

**Открытое акционерное общество
«Квадра – Генерирующая
компания»**

Бухгалтерская отчетность за 2014 год
и аудиторское заключение

АУДИТОРСКОЕ ЗАКЛЮЧЕНИЕ

Акционерам Открытого акционерного общества «Квадра – Генерирующая компания»

Мы провели аудит прилагаемой бухгалтерской отчетности Открытого акционерного общества «Квадра – Генерирующая компания» (далее «Общество»), состоящей из:

- Бухгалтерского баланса по состоянию на 31 декабря 2014 года;
- Отчета о финансовых результатах за 2014 год;
- Приложений к бухгалтерскому балансу и отчету о финансовых результатах:
 - Отчета об изменениях капитала за 2014 год;
 - Отчета о движении денежных средств за 2014 год;
 - Пояснений к бухгалтерской отчетности за 2014 год.

Ответственность аудируемого лица за бухгалтерскую отчетность

Руководство Общества несет ответственность за составление и достоверность данной бухгалтерской отчетности в соответствии с российскими стандартами бухгалтерского учета и отчетности и за систему внутреннего контроля, необходимую для составления бухгалтерской отчетности, не содержащей существенных искажений вследствие недобросовестных действий или ошибок.

Ответственность аудитора

Наша ответственность заключается в выражении мнения о достоверности бухгалтерской отчетности на основе проведенного нами аудита. Мы проводили аудит в соответствии с федеральными стандартами аудиторской деятельности. Данные стандарты требуют соблюдения применимых этических норм, а также планирования и проведения аудита таким образом, чтобы получить достаточную уверенность в том, что бухгалтерская отчетность не содержит существенных искажений.

Аудит включал проведение аудиторских процедур, направленных на получение аудиторских доказательств, подтверждающих числовые показатели в бухгалтерской отчетности и раскрытие в ней информации. Выбор аудиторских процедур является предметом нашего суждения, которое основывается на оценке риска существенных искажений, допущенных вследствие недобросовестных действий или ошибок. В процессе оценки данного риска нами рассмотрена система внутреннего контроля, обеспечивающая составление и достоверность бухгалтерской отчетности с целью выбора соответствующих аудиторских процедур, но не с целью выражения мнения об эффективности системы внутреннего контроля.

Аудит также включал оценку надлежащего характера применяемой учетной политики и обоснованности оценочных показателей, полученных руководством Общества, а также оценку представления бухгалтерской отчетности в целом.

Мы полагаем, что полученные в ходе аудита аудиторские доказательства дают достаточные и надлежащие основания для выражения мнения о достоверности бухгалтерской отчетности.

Наименование «Делойт» относится к одному либо любому количеству юридических лиц, входящих в «Делойт Туш Томацу Лимитед», частную компанию с ответственностью участников в гарантированных ими пределах, зарегистрированную в соответствии с законодательством Великобритании; каждое такое юридическое лицо является самостоятельным и независимым юридическим лицом. Подробная информация о юридической структуре «Делойт Туш Томацу Лимитед» и входящих в нее юридических лиц представлена на сайте www.deloitte.com/about. Подробная информация о юридической структуре «Делойта» в СНГ представлена на сайте www.deloitte.com/ru/about.

Мнение

По нашему мнению, бухгалтерская отчетность Общества отражает достоверно во всех существенных отношениях финансовое положение Открытого акционерного общества «Квадра – Генерирующая компания» по состоянию на 31 декабря 2014 года, результаты его финансово-хозяйственной деятельности и движение денежных средств за 2014 год в соответствии с российскими стандартами бухгалтерского учета и отчетности.

Важные обстоятельства

Не изменяя мнения о достоверности бухгалтерской отчетности, мы обращаем внимание на информацию, изложенную в Пояснении 2.1 к бухгалтерской отчетности. По состоянию на 31 декабря 2014 года отрицательный оборотный капитал Общества составил 5 792 153 тыс. руб., а убыток за 2014 год - 3 944 414 тыс. руб. Руководство Общества подготовило план мероприятий, направленных на сокращение дефицита оборотного капитала, а также, принимая во внимание текущую неопределенность на рынке заемного капитала, предпринимает меры по изменению условий кредитных соглашений.

Прилагаемая бухгалтерская отчетность подготовлена на основе допущения о том, что Общество будет продолжать деятельность в обозримом будущем, и не содержит каких-либо корректировок, которые могли бы возникнуть в случае, если планы руководства не будут реализованы.

Deloitte + Touche

17 марта 2015 года

Москва, Российская Федерация

Райхман М.В., партнер

(квалификационный аттестат № 01-001195 от 14 января 2013 года)

ЗАО «Делойт и Туш СНГ»

Аудируемое лицо: Открытое акционерное общество «Квадра – Генерирующая компания»

Свидетельство о государственной регистрации с внесением записи в ЕГРЮЛ № 1056882304489.
Выдано 20.04.2005 г. Инспекцией Федеральной налоговой службы по г. Тамбову.

Место нахождения: ул. Тимирязева, д. 99в, г. Тула, Тульская область, Российская Федерация, 300012.

Независимый аудитор: ЗАО «Делойт и Туш СНГ»

Свидетельство о государственной регистрации № 018.482.
Выдано Московской регистрационной палатой 30.10.1992 г.

Свидетельство о внесении записи в ЕГРЮЛ № 1027700425444,
выдано 13.11.2002 г. Межрайонной Инспекцией МНС России № 39 по г. Москва.

Свидетельство о членстве в СРО аудиторов «НП «Аудиторская Палата России» от 20.05.2009 г. № 3026, ОРНЗ 10201017407.

БУХГАЛТЕРСКИЙ БАЛАНС
на 31 декабря 2014 года

Организация	ОАО «Квадра»	Форма по ОКУД	0710001
Идентификационный номер налогоплательщика		Дата (число, месяц, год)	31.12.2014
Вид экономической деятельности	Производство пара и горячей воды (тепловой энергии), производство электроэнергии тепловыми электростанциями	по ОКПО	71259492
Организационно-правовая форма/форма собственности	Открытое акционерное общество/совместная федеральная и иностранная собственность	ИНН	6829012680
Единица измерения	тыс. руб.	по ОКВЭД	40.30.11, 40.10.11
Адрес	300012, г. Тула, ул. Тимирязева, д. 99в	по ОКОПФ/по ОКФС	47/31
		по ОКЕИ	384

	Код	Пояснение	31/12/2014	31/12/2013	31/12/2012
АКТИВ					
I. ВНЕОБОРОТНЫЕ АКТИВЫ					
Основные средства	1150	3.1	31 440 866	31 807 513	26 361 390
Финансовые вложения	1170	3.2	1 931 326	1 961 523	1 944 904
Отложенные налоговые активы	1180	3.12	1 686 505	1 535 548	719 204
Незавершенные капитальные вложения в объекты основных средств	1185	3.3	17 421 978	10 867 115	9 247 920
Прочие внеоборотные активы	1190	3.4	6 006 088	5 005 891	5 472 827
Итого по разделу I	1100		58 486 763	51 177 590	43 746 245
II. ОБОРОТНЫЕ АКТИВЫ					
Запасы	1210	3.5	1 353 003	1 518 490	1 601 896
Налог на добавленную стоимость по приобретенным ценностям	1220		7 200	7 749	218 359
Дебиторская задолженность	1230	3.7	6 411 757	9 646 509	7 679 152
Финансовые вложения	1240	3.8	212 554	256 957	63 945
Денежные средства и денежные эквиваленты	1250	3.6	703 081	129 062	106 353
Прочие оборотные активы	1260		118 001	95 512	107 443
Итого по разделу II	1200		8 805 596	11 654 279	9 777 148
БАЛАНС	1600		67 292 359	62 831 869	53 523 393
ПАССИВ					
III. КАПИТАЛ И РЕЗЕРВЫ					
Уставный капитал	1310	3.9	19 877 785	19 877 785	19 877 785
Добавочный капитал	1350		12 172 025	12 172 025	12 172 025
Резервный капитал	1360		282 645	282 645	282 645
(Непокрытый убыток) / нераспределенная прибыль	1370		(815 169)	3 128 112	4 313 206
Итого по разделу III	1300		31 517 286	35 460 567	36 645 661
IV. ДОЛГОСРОЧНЫЕ ОБЯЗАТЕЛЬСТВА					
Кредиты и займы	1410	3.10	18 463 165	13 863 062	8 326 718
Отложенные налоговые обязательства	1420	3.12	2 714 159	2 394 641	1 574 842
Итого по разделу IV	1400		21 177 324	16 257 703	9 901 560
V. КРАТКОСРОЧНЫЕ ОБЯЗАТЕЛЬСТВА					
Кредиты и займы	1510	3.10	11 584 231	7 735 212	3 399 385
Кредиторская задолженность	1520	3.11	2 744 684	3 071 110	3 099 091
Доходы будущих периодов	1530		72	73	74
Оценочные обязательства	1540	3.14	268 109	305 398	473 387
Прочие обязательства	1550		653	1 806	4 235
Итого по разделу V	1500		14 597 749	11 113 599	6 976 172
БАЛАНС	1700		67 292 359	62 831 869	53 523 393

Генеральный директор

Александрович

17 марта 2015 года

Главный бухгалтер

Лапцкая И.А.



ОТЧЕТ О ФИНАНСОВЫХ РЕЗУЛЬТАТАХ
за 2014 год

на 2014 год


		Форма по ОКУД	К О Д Ы 0710002
Организация	<u>ОАО «Квадра»</u>	Дата (число, месяц, год)	31.12.2014
Идентификационный номер налогоплательщика		по ОКПО	71259492
Вид экономической деятельности	<u>Производство пара и горячей воды (тепловой энергии), производство электроэнергии тепловыми электростанциями</u>	ИНН	6829012680
		по ОКВЭД	40.30.11, 40.10.11
Организационно-правовая форма/ форма собственности	<u>Открытое акционерное общество/ совместная федеральная и иностранная собственность</u>	по ОКОПФ/ по ОКФС	47/31
Единица измерения	<u>тыс. руб.</u>	по ОКЕИ	384

	Код	Пояснение	2014 год	2013 год
Выручка	2110	3.13	41 644 148	41 344 580
Себестоимость продаж	2120	3.13	(38 835 047)	(37 658 351)
Валовая прибыль	2100		2 809 101	3 686 229
Управленческие расходы	2220	3.13	(1 388 466)	(1 359 506)
Прибыль от продаж	2200		1 420 635	2 326 723
Доходы от участия в других организациях	2310		615	1 011
Проценты к получению	2320		49 600	33 458
Проценты к уплате	2330	3.10	(679 703)	(490 453)
Прочие доходы	2340	3.15	275 674	283 245
Прочие расходы	2350	3.15	(4 829 742)	(3 334 796)
Убыток до налогообложения	2300		(3 762 921)	(1 180 812)
Текущий налог на прибыль	2410	3.12	-	-
в т.ч. постоянные налоговые обязательства, нетто	2421	3.12	(921 888)	(226 409)
Изменение отложенных налоговых обязательств	2430	3.12	(319 518)	(840 475)
Изменение отложенных налоговых активов	2450	3.12	150 214	850 228
Прочее	2460		(12 189)	(16 274)
Чистый убыток	2400		(3 944 414)	(1 187 333)

СПРАВОЧНО

Базовый убыток на акцию, руб.	2900	(0.0021)	(0.0006)
-------------------------------	------	----------	----------

Генеральный директор




17 марта 2015 года

Александрович В.Л.



Главный бухгалтер



Лапицкая И.А.

ОТЧЕТ ОБ ИЗМЕНЕНИЯХ КАПИТАЛА
за 2014 год


Организация Идентификационный номер налогоплательщика Вид экономической деятельности	ОАО «Квадра»	Форма по ОКУД	К О Д Ы 0710003
		Дата (число, месяц, год)	31.12.2014
		по ОКПО	71259492
		ИНН	6829012680
Организационно-правовая форма/ форма собственности	Производство пара и горячей воды (тепловой энергии), производство электроэнергии тепловыми электростанциями	по ОКВЭД	40.30.11, 40.10.11
		по ОКОПФ/ по ОКФС	47/31
Единица измерения	тыс. руб.	по ОКЕИ	384

	Код	Уставный капитал	Добавочный капитал	Резервный капитал	Нераспределенная прибыль/ (непокрытый убыток)	Итого
Величина капитала на 31 декабря 2012 года	3100	19 877 785	12 172 025	282 645	4 313 206	36 645 661
Чистый убыток	3221	-	-	-	(1 187 333)	(1 187 333)
Восстановление неустребованной задолженности по ранее объявленным дивидендам	3228	-	-	-	2 239	2 239
Величина капитала на 31 декабря 2013 года	3200	19 877 785	12 172 025	282 645	3 128 112	35 460 567
Чистый убыток	3321	-	-	-	(3 944 414)	(3 944 414)
Восстановление неустребованной задолженности по ранее объявленным дивидендам	3328	-	-	-	1 133	1 133
Величина капитала на 31 декабря 2014 года	3300	19 877 785	12 172 025	282 645	(815 169)	31 517 286

ЧИСТЫЕ АКТИВЫ

	Код	31/12/2014	31/12/2013	31/12/2012
Чистые активы	3600	31 517 358	35 460 640	36 645 735


Генеральный директор


17 марта 2015 года

Александрович В.



Главный бухгалтер

 Лапицкая И.А.

ОТЧЕТ О ДВИЖЕНИИ ДЕНЕЖНЫХ СРЕДСТВ
за 2014 год


Организация Идентификационный номер налогоплательщика Вид экономической деятельности	ОАО «Квадра»	Форма по ОКУД	К О Д Ы
		Дата (число, месяц, год)	0710004
		по ОКПО	31.12.2014
		ИНН	71259492
		по ОКВЭД	6829012680
Организационно-правовая форма/ форма собственности	Производство пара и горячей воды (тепловой энергии), производство электроэнергии тепловыми электростанциями	по ОКВЭД	40.30.11, 40.10.11
		по ОКОПФ/ по ОКФС	47/31
Единица измерения	тыс. руб.	по ОКЕИ	384

	Код	2014 год	2013 год
ДВИЖЕНИЕ ДЕНЕЖНЫХ СРЕДСТВ ПО ТЕКУЩЕЙ ДЕЯТЕЛЬНОСТИ			
Поступления – всего	4110	39 917 845	38 436 591
в том числе:			
Продажа продукции, товаров, работ и услуг	4111	38 670 302	37 601 327
Арендные, комиссионные и иные аналогичные платежи	4112	578 279	387 344
Оплата дебиторской задолженности, приобретенной по договору цессии	4114	281 765	21 499
Авансы, полученные от покупателей	4115	154 190	90 118
НДС с разницы поступлений и платежей	4116	149 417	154 930
Штрафные санкции и возмещение убытков	4117	35 171	34 147
Прочие поступления	4119	48 721	147 226
Платежи – всего	4120	(38 004 473)	(38 856 774)
в том числе:			
Поставщикам/подрядчикам за сырье, материалы, работы, услуги	4121	(32 209 542)	(32 445 264)
Оплата труда работников	4122	(3 009 006)	(3 210 466)
Взносы во внебюджетные фонды	4125	(773 101)	(812 473)
Прочие налоги	4126	(690 480)	(558 532)
Проценты по долговым обязательствам	4123	(630 627)	(477 308)
НДС	4127	(258 680)	(629 888)
Штрафные санкции и возмещение убытков	4128	(50 081)	(246 556)
Прочие платежи	4129	(382 956)	(476 287)
Сальдо денежных потоков от текущей деятельности	4100	1 913 372	(420 183)
ДВИЖЕНИЕ ДЕНЕЖНЫХ СРЕДСТВ ПО ИНВЕСТИЦИОННОЙ ДЕЯТЕЛЬНОСТИ			
Поступления – всего	4210	1 614 245	711 553
в том числе:			
Возврат предоставленных займов	4213	1 221 762	671 324
Продажа внеоборотных активов	4211	350 055	9 817
Дивиденды, проценты по долговым финансовым вложениям и аналогичные поступления от долевого участия в других организациях	4214	40 531	30 412
Продажа акций других организаций (долей участия)	4212	1 897	-
Платежи – всего	4220	(11 305 824)	(10 107 342)
в том числе:			
Приобретение, создание, модернизация, реконструкция и подготовка к использованию внеоборотных активов	4221	(7 388 508)	(7 824 973)
Проценты по долговым обязательствам, включаемым в стоимость инвестиционного актива	4224	(1 920 560)	(1 121 632)
Предоставление займов другим лицам	4223	(1 286 798)	(1 130 012)
Дополнительные расходы по обслуживанию кредитов, привлеченных на инвестиционные цели	4225	(390 782)	(30 635)
Приобретение акций других организаций (долей участия)	4222	(319 176)	(90)
Сальдо денежных потоков от инвестиционной деятельности	4200	(9 691 579)	(9 395 789)

**ДВИЖЕНИЕ ДЕНЕЖНЫХ СРЕДСТВ
ПО ФИНАНСОВОЙ ДЕЯТЕЛЬНОСТИ**

	Код	2014 год	2013 год
Поступления – всего	4310	41 206 381	50 102 516
в том числе:			
Получение кредитов и займов	4311	41 206 381	50 102 516
Платежи – всего	4320	(32 854 155)	(40 263 819)
в том числе:			
Возврат кредитов и займов	4323	(32 854 155)	(40 263 819)
Сальдо денежных потоков от финансовой деятельности	4300	8 352 226	9 838 697
Сальдо денежных потоков за отчетный период	4400	574 019	22 725
Остаток денежных средств и денежных эквивалентов на начало отчетного периода	4450	129 053	106 328
Остаток денежных средств и денежных эквивалентов на конец отчетного периода	4500	703 072	129 053

Генеральный директор




17 марта 2015 года

Александрович Б.



Главный бухгалтер



Лапицкая И.А.

1. ОБЩИЕ СВЕДЕНИЯ

Открытое акционерное общество «Квадра – Генерирующая компания» (далее ОАО «Квадра» или «Общество») было учреждено 18 апреля 2005 года как дочернее общество Открытого акционерного общества РАО «ЕЭС России» в рамках реформирования электроэнергетического сектора Российской Федерации. До 18 мая 2010 года Общество имело наименование Открытое акционерное общество «Территориальная генерирующая компания № 4».

ОАО «Квадра» ведет деятельность по производству электрической и тепловой энергии и транспортировке тепловой энергии.

Общество зарегистрировано по адресу: ул. Тимирязева, д. 99в, г. Тула, Тульская область, Российская Федерация, 300012. В состав Общества входит 5 филиалов в следующих городах: Белгород, Воронеж, Липецк, Смоленск и Тула.

Численность работников Общества по состоянию на 31 декабря 2014 года составила 7 116 человек (на 31 декабря 2013 года: 8 013 человек; на 31 декабря 2012 года: 9 753 человек).

Акции Общества котируются на Фондовой бирже ММВБ.

1.1. Риски, связанные с изменением курса обмена иностранных валют

Основная часть финансовых активов и обязательств ОАО «Квадра» выражена в рублях. В то же время у Общества есть обязательства, выраженные в иностранных валютах (долларах США, ЕВРО).

Курс доллара США по отношению к рублю вырос от начала года с 32.7292 рублей до уровня 56.2584 рублей за доллар (на 71.9 %) к концу 4 квартала 2014 года. Курс евро вырос за этот период с 44.9699 рублей до 68.3427 рублей за евро (рост на 52.0%). Ослабление российского рубля связывается преимущественно с влиянием внешних санкционных ограничений, снижением цены на нефть, а также отсутствием устойчивых драйверов роста основных макроэкономических показателей российской экономики.

Дальнейший рост курса иностранных валют по отношению к рублю может оказать негативное влияние на финансовое состояние Общества. Произойдет рост величины обязательств по расчетам в валюте с иностранными поставщиками оборудования вследствие их переоценки, что в конечном итоге приведет к снижению прибыли Общества.

1.2. Риски, связанные с ростом потребительских цен (инфляция)

Высокий уровень инфляции может стать причиной уменьшения реальной стоимости дебиторской задолженности Общества при существенной отсрочке или задержке платежа. Также рост инфляции может стать причиной увеличения расходов Общества на уплату процентов по кредитам и займам, увеличения себестоимости товаров, продукции, работ, услуг из-за индексации тарифов на топливо, покупную энергию, заработной платы и, в конечном итоге, может негативным образом повлиять на финансовое положение Общества.

Инфляция в 2014 году составила 11.4%, в 2013 году составляла 6.5%, в 2012 году – 6.6% (<http://www.cbr.ru> – раздел «Статистика»).

В случае существенного роста уровня инфляции Общество примет меры по оптимизации затрат, а также структуры активов.

1.3. Риски, связанные с изменением процентных ставок по заемным средствам

Между кредитными организациями и ОАО «Квадра» заключены договоры о предоставлении краткосрочных и долгосрочных кредитных ресурсов (Пояснение № 3.10). В соответствии с условиями действующих кредитных договоров размер процентной ставки по срочной задолженности может быть пересмотрен банком в сторону увеличения в одностороннем порядке, в том числе в связи с ростом ставок российского межбанковского кредитования.

По итогам нескольких последовательных действий Центрального Банка России («ЦБР») ключевая ставка «ЦБР» с начала года к концу 4 квартала 2014 года была повышена с 5.5% до 17%. Данная мера, направленная на поддержание национальной валюты, привела к росту ставок российского межбанковского кредитования. На динамику процентных ставок российского межбанковского рынка также повлияли санкционные ограничения, наложенные на привлечение российскими банками долгосрочного заемного финансирования на внешних рынках.

Для управления процентным риском Общество планирует оптимизировать структуру кредитного портфеля, увеличивая срок заимствования, сократить частоту возможного пересмотра банками договорных процентных ставок.

1.4. Кредитные риски

Кредитный риск представляет собой риск невыплаты контрагентами полной суммы задолженности перед Обществом при наступлении срока ее погашения.

Кредитный риск возникает по денежным средствам и их эквивалентам, депозитным вкладам в банках, по непогашенной дебиторской задолженности покупателей и заказчиков и договорным обязательствам.

Денежные средства и краткосрочные депозиты размещаются Обществом в надежных банках.

Общество оценивает риск неплатежей при осуществлении торговой деятельности на территории Российской Федерации как существенный.

Кредитный риск по дебиторской задолженности покупателей и заказчиков и прочей дебиторской задолженности систематически оценивается и учитывается при начислении резерва по сомнительным долгам (Пояснение № 3.7). Суммы дебиторской задолженности покупателей и заказчиков и прочей дебиторской задолженности за вычетом резерва по сомнительным долгам представляют собой максимальную величину кредитного риска, связанного с дебиторской задолженностью.

Несмотря на то, что поступление денежных средств подвержено влиянию различных экономических факторов, руководство Общества считает, что существенный риск потерь, превышающих созданный резерв по сомнительным долгам, отсутствует.

С целью минимизации кредитного риска Общество планирует осуществление превентивных мер: проводить анализ контрагентов на предмет платежеспособности и финансовой устойчивости, регулярно проводится мониторинг дебиторской задолженности. Кроме этого, при заключении договоров Общество планирует применить механизмы, способствующие снижению кредитных рисков (авансовые платежи, использование аккредитивов, банковских гарантий и поручительств). Методология по ограничению кредитного риска распространяется и на дочерние компании.

1.5. Риск ликвидности

Управление риском ликвидности предполагает поддержание достаточного уровня денежных средств и ликвидных ценных бумаг, обеспечение доступности финансирования посредством привлечения необходимых кредитных средств и возможность досрочного изъятия денежных средств, временно размещенных на депозитных счетах в высоконадежных банках.

Руководство Общества придерживается сбалансированной модели финансирования оборотного капитала за счет использования как краткосрочных, так и долгосрочных источников.

Руководство Общества стремится поддерживать гибкость в финансировании производственно-хозяйственной деятельности посредством мониторинга денежной позиции (бюджетирования), сохраняя возможность привлечения заемных средств.

2. СУЩЕСТВЕННЫЕ АСПЕКТЫ УЧЕТНОЙ ПОЛИТИКИ И ПРЕДСТАВЛЕНИЯ ИНФОРМАЦИИ В БУХГАЛТЕРСКОЙ ОТЧЕТНОСТИ

2.1. Принципы подготовки бухгалтерской отчетности

Бухгалтерский учет в Обществе ведется исходя из действующих в Российской Федерации правил бухгалтерского учета и отчетности, в частности Федерального закона № 402-ФЗ «О бухгалтерском учете» от 6 декабря 2011 года, Положения по бухгалтерскому учету (далее «ПБУ») 1/2008 «Учетная политика организации», утвержденного приказом Министерства Финансов РФ от 6 октября 2008 года № 106н, Положения по ведению бухгалтерского учета и отчетности в Российской Федерации, утвержденного приказом Министерства Финансов РФ от 29 июля 1998 года № 34н.

Активы и обязательства отражаются по фактической стоимости, за исключением финансовых вложений, по которым определяется текущая рыночная стоимость, и активов, по которым в установленном порядке созданы резервы под снижение их стоимости.

По состоянию на 31 декабря 2014 года расчетная величина дефицита оборотного капитала Общества составляла 5 792 153 тыс. руб. Кроме того, по итогам 2014 года чистый убыток Общества составил 3 944 414 тыс. руб. (за 2013 год: 1 187 333 тыс. руб.). Рост убытка в 2014 году в основном связан с доначислением резерва по сомнительной дебиторской задолженности, сформированного в связи с ростом просроченной дебиторской задолженности потребителей (Пояснение № 3.7).

Для оценки способности Общества погашать свои обязательства в течение 2015 года по мере их возникновения руководство Общества подготовило прогноз движения денежных средств на 2015 год. При подготовке данного прогноза было принято во внимание, что на 31 декабря 2014 года Общество имело доступ к гарантированным кредитным ресурсам по неиспользованным остаткам по кредитным линиям на сумму 7 460 047 тыс. руб., в составе краткосрочных обязательств по кредитам отражена задолженность на сумму 9 265 996 тыс. руб. по возобновляемым кредитным линиям со сроком действия более двенадцати месяцев после окончания отчетного периода. Руководство Общества считает, что данные кредитные ресурсы и возобновляемые кредитные линии будут доступны в обозримом будущем (Пояснение № 3.10). В результате проведенного анализа денежных потоков на 2015 год руководство Общества считает, что Общество будет способно погашать свои обязательства в срок.

Для предотвращения убытков в будущих периодах Общество разрабатывает и реализует методы выхода на прямые расчеты с конечными потребителями тепла, в том числе получая статус единой теплоснабжающей организации в ряде городов. Руководство осуществляет детальный анализ состояния дебиторской задолженности и осуществляет ряд мероприятий по повышению эффективности претензионной и исковой работы с просроченной дебиторской задолженностью. Руководство Общества ведет постоянную работу с государственными структурами, принимающими решения по установлению для Общества и его дочерних компаний тарифов на тепловую энергию, с целью включению в тарифы последующих периодов сумм фактически понесенных обществами экономически обоснованных расходов, не учтенных в тарифах отчетного периода.

Как указано в Пояснении № 3.10, во втором полугодии 2014 года Обществом было нарушено несколько ограничений долгосрочных кредитных договоров с ОАО «Газпромбанк» и ОАО «Сбербанк Российской Федерации». В декабре 2014 года Общество получило письменное подтверждение от кредиторов о неприменении предусмотренных договорами санкций, включая требование досрочного возврата всей суммы кредитов. На данный момент руководство Общества находится в процессе переговоров по изменению условий данных кредитов с указанными банками и уверено, что соответствующие дополнительные соглашения будут подписаны в ближайшем будущем.

Также в связи с текущей неопределенностью на рынке заемного капитала, основной акционер Общества подтвердил свою способность оказать финансовую поддержку Обществу в случае необходимости.

Таким образом, принимая во внимание вышеописанные факты, руководство Общества считает, что Общество продолжит свою деятельность в обозримом будущем, соответственно бухгалтерская отчетность была подготовлена на основе допущения о непрерывности деятельности. Данная отчетность не содержит каких-либо корректировок, которые могли бы возникнуть в результате негативного разрешения для Общества указанной ранее неопределенности.

2.2. Активы и обязательства, выраженные в иностранной валюте

При учете хозяйственных операций, совершенных в иностранной валюте, применяется официальный курс иностранной валюты к рублю, действующий в день совершения операции. Денежные средства на валютных и специальных счетах, а также средства в расчетах, выраженные в иностранной валюте, отражены в бухгалтерской отчетности в суммах, исчисленных на основе следующих официальных курсов:

	<u>31/12/2014</u>	<u>31/12/2013</u>	<u>31/12/2012</u>
Рублей за 1 доллар США	56.2584	32.7292	30.3727
Рублей за 1 ЕВРО	68.3427	44.9699	40.2286

Стоимость средств в расчетах (за исключением авансов выданных и авансов полученных), выраженных в иностранной валюте, в том числе подлежащих оплате исходя из условий договоров в рублях, отражается в бухгалтерской отчетности по курсу иностранной валюты, определенному исходя из курса, установленного ЦБР на отчетную дату.

Курсовые разницы, возникающие в течение года по операциям с активами и обязательствами, выраженными в иностранной валюте, а также при пересчете их по состоянию на отчетную дату, относятся на финансовые результаты и отражаются в составе прочих доходов или расходов.

2.3. Краткосрочные и долгосрочные активы и обязательства

Активы, отраженные в бухгалтерской отчетности в составе оборотных, предполагаются к использованию (получению) в производственной и иной деятельности в течение 12 месяцев после отчетной даты. Обязательства, отраженные в бухгалтерской отчетности в составе краткосрочных, предполагаются к погашению в течение 12 месяцев после отчетной даты. Все остальные активы и обязательства представляются как долгосрочные.

2.4. Основные средства

В составе основных средств отражаются земельные участки, здания, машины, оборудование, транспортные средства и другие объекты со сроком полезного использования более 12 месяцев.

Активы, в отношении которых выполняются условия для признания их в качестве объектов основных средств, но с первоначальной стоимостью менее 40 тыс. руб. (без учета НДС) за единицу, учитываются в составе материально-производственных запасов.

Объекты основных средств принимаются к учету по фактическим затратам на приобретение (или сооружение) за вычетом НДС и иных возмещаемых налогов.

Объекты основных средств, полученные в порядке правопреемства в результате реорганизации в форме присоединения, приняты к бухгалтерскому учету по первоначальной стоимости, равной остаточной стоимости в присоединяемом обществе на дату присоединения.

Объекты недвижимости, по которым закончены капитальные вложения, оформлены соответствующие первичные учетные документы по приемке-передаче, фактически эксплуатируемые и права собственности на которые не зарегистрированы в установленном законодательством порядке, отражаются в бухгалтерском учете в составе основных средств обособленно.

В отчетности основные средства отражаются по первоначальной стоимости за вычетом суммы амортизации, накопленной за все время эксплуатации.

Начисление амортизации основных средств производится линейным способом по нормам, исчисленным исходя из установленных сроков полезного использования, определенных в соответствии с Классификацией основных средств, включаемых в амортизационные группы, утвержденной Постановлением Правительства РФ от 1 января 2002 года №1 (далее – Постановление Правительства №1). Амортизация по группе «Грузовой автотранспорт» начисляется в зависимости от величины пробега за отчетный период.

Принятые Обществом сроки полезного использования по группам основных средств приведены ниже:

	Сроки полезного использования (число лет)
Здания	5-118
Сооружения и передаточные устройства	3-103
Машины и оборудование	3-60
Транспортные средства	2-30
Производственный и хозяйственный инвентарь	1-50
Другие виды основных средств	1-40

Амортизация не начисляется по следующим объектам:

- земельным участкам;
- объектам жилищного фонда, приобретенным до 1 января 2006 года (по объектам, приобретенным после 1 января 2006 года, амортизация начисляется в общем порядке);
- полностью амортизированным объектам, не списанным с баланса;
- объектам, находящимся на консервации свыше 3-х месяцев по решению руководства Общества.

Прибыль/убыток от выбытия основных средств отражается в отчете о финансовых результатах в составе прочих доходов и расходов.

Начисленные до принятия к учету объектов основных средств проценты по кредитам, привлеченным для финансирования приобретения (сооружения) инвестиционных объектов, включаются в их первоначальную стоимость. Проценты, начисленные после принятия таких объектов основных средств к учету, отражаются в отчете о финансовых результатах в составе процентов к уплате.

2.5. Финансовые вложения

Финансовые вложения принимаются к бухгалтерскому учету по фактическим затратам на приобретение.

Финансовые вложения, по которым не определяется текущая рыночная стоимость, отражаются в бухгалтерском балансе по состоянию на конец отчетного года по их учетной (балансовой) стоимости за минусом резерва под обесценение. Резерв под обесценение финансовых вложений относится на увеличение прочих расходов. Резерв под обесценение финансовых вложений определяется как разница между их учетной стоимостью и расчетной стоимостью, исчисленной исходя из величины чистых активов тех компаний, акциями которых владеет Общество (пропорционально доле владения) на отчетную дату.

Финансовые вложения, по которым можно определить текущую рыночную стоимость, отражаются в бухгалтерской отчетности на конец отчетного года по текущей рыночной стоимости. Корректировку стоимости таких финансовых вложений Общество проводит ежеквартально и относит на финансовые результаты в составе прочих доходов или расходов.

При оплате уставного капитала (приобретении акций дочерних обществ) основными средствами первоначальная стоимость финансовых вложений признается равной остаточной стоимости объектов основных средств, передаваемых в счет вклада в уставный капитал, и сумме НДС, восстановленного и подлежащего уплате в бюджет передающей стороной в соответствии с действующим налоговым законодательством.

При выбытии стоимость финансовых вложений, по которым не определяется текущая рыночная стоимость, определяется по каждой группе (виду) финансовых вложений (ценные бумаги, вклады в уставные капиталы, предоставленные займы, иные) по первоначальной стоимости каждой учетной единицы финансовых вложений. Доходы и расходы от выбытия финансовых вложений отражаются в составе прочих доходов и расходов.

2.6. Материально-производственные запасы

Материально-производственные запасы («МПЗ») оцениваются в сумме фактических затрат на приобретение. МПЗ, которые на дату составления отчетности не могут быть использованы по своему прямому назначению (в процессе производства, капитального строительства и т.п.) в связи с утратой качественных характеристик и подлежат в дальнейшем использованию по иному назначению (отличному от первоначального) или продаже на сторону, отражаются в отчетности по наименьшей из рыночной и первоначальной стоимости. Резерв под снижение стоимости материальных ценностей образуется за счет финансовых результатов Общества на величину разницы между текущей рыночной стоимостью и фактической себестоимостью материально-производственных запасов, если последняя выше текущей рыночной стоимости.

Выбывающие МПЗ по группе «Топливо» оцениваются по методу средней себестоимости, по остальным группам – по себестоимости каждой единицы.

В составе товаров Общество учитывает покупную электроэнергию и тепловую энергию, приобретенные для продажи, а также товарно-материальные ценности, приобретенные с целью последующей продажи, полученные в результате ликвидации основных средств или выявленные в результате инвентаризации.

2.7. Расходы будущих периодов

Расходы, произведенные Обществом в отчетном году с целью получения доходов в следующих периодах, такие как неисключительные права пользования программными продуктами, страховые платежи, дополнительные расходы по займам (кредитам), лицензии, лизинговые платежи по договорам финансовой аренды и другие, представляются в бухгалтерском балансе по статье «Прочие оборотные активы». Эти расходы списываются на затраты равномерно в течение периодов, к которым они относятся.

Расходы будущих периодов, подлежащие списанию после окончания года, следующего за отчетным, представляются в бухгалтерском балансе по статье «Прочие внеоборотные активы».

2.8. Задолженность покупателей и заказчиков

Задолженность покупателей и заказчиков определяется исходя из цен, установленных договорами между Обществом и покупателями (заказчиками), с учетом налога на добавленную стоимость.

Нереальная к взысканию дебиторская задолженность списывается с баланса по мере признания ее таковой на прочие расходы или за счет ранее созданного резерва по сомнительным долгам.

Задолженность контрагентов, не погашенная в сроки, установленные договорами, и не обеспеченная соответствующими гарантиями или иными способами, отражена за вычетом резерва по сомнительным долгам. Этот резерв представляет собой оценку той части задолженности, в отношении которой, по мнению руководства Общества, существует риск того, что она не будет погашена.

2.9. Уставный, добавочный и резервный капитал

Уставный капитал отражается в сумме номинальной стоимости обыкновенных и привилегированных акций, приобретенных акционерами. Величина уставного капитала соответствует размеру, определенному Уставом Общества.

Добавочный капитал Общества включает сумму превышения стоимости чистых активов присоединенных генерирующих компаний над величиной уставного капитала, предусмотренную договором о присоединении, на дату завершения реорганизации Общества.

Кроме того, добавочный капитал включает сумму эмиссионного дохода, представляющую собой разницу между суммой денежных средств, поступивших в счет оплаты размещаемых акций, и их номинальной стоимостью на дату размещения.

В соответствии с законодательством РФ Общество создает резервный фонд в размере 5% от уставного капитала.

2.10. Кредиты и займы полученные

Дополнительные расходы, связанные с получением и обслуживанием займов (в том числе плата за открытие и поддержание лимита, плата за резервирование, плата за риски) включаются в состав прочих расходов равномерно в течение срока займа (кредитного договора, транша в рамках кредитного договора).

Долгосрочные кредиты и займы (в том числе проценты по ним), если до срока их погашения остается 365 дней и менее, отражаются в составе краткосрочных.

2.11. Оценочные обязательства

В бухгалтерском учете и отчетности Общества отражаются следующие оценочные обязательства:

- По выплате вознаграждений по итогам работы за год по всем категориям работников. Сумма на конец отчетного года определяется исходя из расчета ожидаемого вознаграждения персонально для каждого сотрудника в соответствии с критериями, определенными в положениях о материальном стимулировании, действующих в Обществе. Размер обязательства увеличивается на сумму предполагаемых к начислению страховых взносов.
- По оплате неиспользованных отпусков. Сумма на конец отчетного года определяется исходя из количества неиспользованных дней основного и дополнительного отпуска, умноженных на среднедневную заработную плату каждого сотрудника. Размер обязательства увеличивается на сумму предполагаемых к начислению страховых взносов.
- По искам, предъявленным Обществу по существующим на отчетную дату судебным разбирательствам, с учетом вероятности неблагоприятного исхода тех или иных событий, которые в будущем могут привести к уменьшению экономических выгод Общества.
- По штрафным санкциям, которые неизбежно будут предъявлены Обществу в связи с невыполнением условий заключенных договоров на отчетную дату, рассчитанным в соответствии с условиями данных договоров, что приведет к уменьшению экономических выгод Общества в будущем.

2.12. Признание доходов

Выручка от продажи продукции и оказания услуг признается по мере отгрузки продукции покупателям (или оказания услуг) и предъявления им расчетных документов. Выручка отражается в отчетности за вычетом налога на добавленную стоимость.

В составе прочих доходов Общества признаются:

- прибыль от продажи основных средств и иных активов, отличных от денежных средств, – по мере отгрузки (перехода права собственности) объектов продажи;
- проценты, полученные по депозитным договорам и выданным Обществом займам за каждый истекший месяц в соответствии с условиями договоров;
- штрафы, пени, неустойки за нарушение условий договоров (соглашений) – по мере признания должником или вынесения судом решения о взыскании;
- излишки активов, выявленные в результате проведения инвентаризации, – по мере выявления (образования);
- восстановление резерва по сомнительным долгам – в случае избыточности сумм ранее признанных резервов;
- восстановление резерва под обесценение финансовых вложений – в случае избыточности сумм ранее признанных резервов или в случае выбытия финансовых вложений;
- восстановление сумм по оценочным обязательствам – в случае избыточности сумм ранее признанных или в случае прекращения условий признания, если такие обязательства не являются однородными;
- дивиденды полученные – по мере объявления;
- прочие доходы, выявленные в отчетном периоде, но относящиеся к прошедшим периодам, – по мере выявления, если сумма незначительна.

2.13. Признание расходов

Расходы признаются в том отчетном периоде, в котором они имели место, независимо от фактической выплаты денежных средств.

Расходы по всем видам деятельности группируются по следующим основным элементам:

- материальные затраты, в том числе технологическое топливо, покупная электрическая и тепловая энергия, сырье, материалы, комплектующие изделия, услуги сторонних организаций и другие;
- амортизация основных средств, в том числе сданных в операционную аренду;
- расходы на оплату труда, единовременные поощрительные и другие выплаты, прочие выплаты стимулирующего и компенсационного характера, страховые взносы.

Расходы цехов, непосредственно участвующих в выработке только одного вида энергии, относятся на себестоимость соответствующего вида энергии. Распределение расходов цехов, участвующих в производстве двух видов энергии, по видам энергии осуществляется пропорционально исходя из удельного расхода условного топлива на единицу продукции.

Общепроизводственные расходы распределяются по видам деятельности пропорционально сумме постоянных затрат.

В составе прочих расходов Общества признаются:

- убытки от выбытия основных средств и иных активов, отличных от денежных средств, – по мере отгрузки (перехода права собственности) объектов продажи;
- штрафы, пени и неустойки за нарушение условий договоров – по мере признания Обществом или вынесения судом решения о взыскании;
- недостачи активов, выявленные в результате проведения инвентаризации, – по мере выявления (образования);
- начисление оценочных обязательств;
- начисление резерва по сомнительным долгам;
- начисление резерва под обесценение финансовых вложений;
- прочие расходы, выявленные в отчетном периоде, но относящиеся к прошедшим периодам, – по мере выявления, если сумма незначительна.

3. РАСКРЫТИЕ ОТДЕЛЬНЫХ СТАТЕЙ БУХГАЛТЕРСКОЙ ОТЧЕТНОСТИ

3.1. Основные средства

Движение основных средств по первоначальной стоимости

	Первоначальная стоимость на 31/12/2013	Поступило в 2014 году		Выбыло в 2014 году		тыс. руб. Первоначальная стоимость на 31/12/2014
		Всего*	в т.ч. строительство	Всего	в т.ч. реализация**	
Здания	9 088 643	102 541	48 207	(238 292)	(235 788)	8 952 892
Сооружения	11 475 323	1 097 393	508 361	(133 910)	(126 088)	12 438 806
Машины и оборудование	23 540 536	1 192 877	1 077 616	(528 075)	(241 695)	24 205 338
Транспортные средства	174 744	4 693	-	(3 502)	(3 343)	175 935
Прочие	76 234	4 660	3 166	(3 185)	(2 127)	77 709
Земельные участки	40 911	1 939	-	(139)	(47)	42 711
Итого	44 396 391	2 404 103	1 637 350	(907 103)	(609 088)	45 893 391

* В составе поступления основных средств отражено приобретение основных средств от АО «ЛГЭК» на сумму 739 806 тыс. руб.

- Решением Совета директоров от 28 августа 2014 года одобрено соглашение об отступном между ОАО «Квадра» (Кредитор) и АО «ЛГЭК» (Должник). По условиям соглашения, Должник в счет исполнения обязательства по погашению задолженности за тепловую энергию предоставляет Кредитору отступное, а именно движимое и недвижимое имущество (котельные, центральные тепловые пункты, тепловые сети). Общая стоимость отчуждаемого имущества, согласно отчету оценщика, привлеченного Должником для определения рыночной стоимости передаваемых объектов, составила 873 200 тыс. руб., в том числе НДС 133 200 тыс. руб.
Фактическое исполнение соглашения об отступном прошло в сентябре 2014 года. ОАО «Квадра» приняло на баланс: основные средства на сумму по первоначальной стоимости 739 806 тыс. руб., запасы (объекты движимого имущества, стоимостью менее 40 тыс. руб. за единицу) на сумму 194 тыс. руб., НДС, подлежащий возмещению из бюджета, на сумму 133 200 тыс. руб. и одновременно уменьшило дебиторскую задолженность АО «ЛГЭК» за поставленную тепловую энергию на сумму 873 200 тыс. руб.

** Реализация основных средств в 2014 году осуществлена:

- Решением Совета директоров от 21 ноября 2013 года одобрена сделка по продаже основных средств дочернему обществу ООО «Котовская ТЭЦ».
Фактическая передача имущества была проведена в январе 2014 года на сумму первоначальной стоимости выбывающих объектов 443 615 тыс. руб. и накопленной амортизации по этим объектам в размере 153 340 тыс. руб.;
- Решением Совета директоров от 10 июня 2014 года одобрена сделка по продаже основных средств (производственные мощности Клиновской ТЭЦ в Брянской области) внешнему покупателю.
Фактическая передача была проведена в октябре 2014 года на сумму первоначальной стоимости выбывающих объектов 134 995 тыс. руб. и накопленной амортизации по этим объектам в размере 51 484 тыс. руб.

	Первоначальная стоимость на 31/12/2012	Поступило в 2013 году		Выбыло в 2013 году		тыс. руб. Первоначальная стоимость на 31/12/2013
		Всего	в т.ч. строительство	Всего	в т.ч. безвозмездная передача	
Здания	7 859 068	1 466 911	1 440 040	(237 336)	(223 947)	9 088 643
Сооружения	10 173 598	1 527 080	1 480 088	(225 355)	(172 755)	11 475 323
Машины и оборудование	18 725 368	4 900 329	4 813 093	(85 161)	(55 264)	23 540 536
Транспортные средства	166 049	13 491	-	(4 796)	(1 625)	174 744
Прочие	57 184	20 639	19 425	(1 589)	(88)	76 234
Земельные участки	35 257	5 933	-	(279)	(158)	40 911
Итого	37 016 524	7 934 383	7 752 646	(554 516)	(453 837)	44 396 391

Первоначальная стоимость объектов недвижимости, введенных в эксплуатацию и фактически используемых, право собственности на которые, по состоянию на 31 декабря 2014 года, не зарегистрировано, составила 661 982 тыс. руб. (31 декабря 2013 года: 2 909 016 тыс. руб.; 31 декабря 2012 года: 701 322 тыс. руб.).

Изменение первоначальной стоимости объектов основных средств в результате достройки, дооборудования, реконструкции в 2014 году составило 685 257 тыс. руб. (2013 год: 699 636 тыс. руб.), в результате частичной ликвидации в 2014 году составило 271 370 тыс. руб. (2013 год: 2 012 тыс. руб.).

Амортизация

	Накопленная амортизация на 31/12/2013	Начислено в 2014 году	Выбыло в 2014 году		Накопленная амортизация на 31/12/2014
			Всего	в т.ч. реализация	
Здания	1 294 865	230 420	(42 854)	(41 953)	1 482 431
Сооружения	3 785 551	726 190	(70 747)	(63 893)	4 440 994
Машины и оборудование	7 359 903	1 198 931	(195 140)	(117 317)	8 363 694
Транспортные средства	112 244	15 996	(2 985)	(2 719)	125 255
Прочие	36 315	5 317	(1 481)	(427)	40 151
Итого	12 588 878	2 176 854	(313 207)	(226 309)	14 452 525

	Накопленная амортизация на 31/12/2012	Поступило в 2013 году		Выбыло в 2013 году		Накопленная амортизация на 31/12/2013
		Начислено	Оприходовано	Всего	в т.ч. безвозмездная передача	
Здания	1 115 989	226 201	2 322	(49 647)	(47 581)	1 294 865
Сооружения	3 130 170	698 065	45	(42 729)	(32 387)	3 785 551
Машины и оборудование	6 275 115	1 104 857	29 656	(49 725)	(23 769)	7 359 903
Транспортные средства	101 579	14 896	39	(4 270)	(1 582)	112 244
Прочие	32 281	5 406	176	(1 548)	(62)	36 315
Итого	10 655 134	2 049 425	32 238	(147 919)	(105 381)	12 588 878

Арендованные основные средства

Стоимость арендованных основных средств по состоянию на 31 декабря 2014 года составила 15 397 821 тыс. руб. (31 декабря 2013 года: 16 109 868 тыс. руб.; 31 декабря 2012 года: 20 200 045 тыс. руб.).

	31/12/2014	31/12/2013	31/12/2012
Земельные участки (учитываются по кадастровой стоимости)	14 208 836	15 626 575	19 679 075
Объекты теплового хозяйства (в т.ч. тепловые сети и муниципальные котельные)	1 119 317	424 518	460 763
Прочее арендованное имущество	69 668	58 775	60 207
Итого	15 397 821	16 109 868	20 200 045

Основные средства, переданные в аренду

Остаточная стоимость основных средств, переданных в аренду, на 31 декабря 2014 года составила 3 863 006 тыс. руб. (31 декабря 2013 года: 2 149 478 тыс. руб.; 31 декабря 2012 года: 2 210 106 тыс. руб.).

3.2. Долгосрочные финансовые вложения

Долгосрочные финансовые вложения по своему характеру являются долевыми и представляют собой вклады в уставные капиталы других обществ.

Вклады в уставные капиталы дочерних обществ на 31 декабря 2014 года

тыс. руб.

Наименование и организационно-правовая форма	Вид деятельности	Первоначальная стоимость фин. вложений	Резерв под обесценение	Доля участия, %
ОАО «Белгородская теплосетевая компания»		1 742 242	-	100.0
ООО «ОТСК»	Услуги по передаче и распределению	231 825	(128 085)	100.0
ООО «Брянская ТСК»	тепловой энергии,	1 000	(1 000)	100.0
ООО «Воронежская ТСК»	по присоединению	10	(10)	100.0
ООО «Курская ТСК»	к тепловым сетям;	1 000	(1 000)	100.0
ООО «Рязанская ТСК»	производство	10	(10)	100.0
ООО «Смоленская ТСК»	тепловой и	10	(10)	100.0
ООО «Тамбовская ТСК»	электрической энергии	10	(10)	100.0
ООО «ТТК»		50	-	50.0
ООО «Липецкая ТСК»		10	(10)	100.0
ООО «Квадра-Энергосбыт»	Покупка и продажа электроэнергии	10	-	100.0
ООО «Алексинская ГК»		10	(10)	100.0
ООО «Губкинская ТК»		10	(10)	100.0
ООО «Данковская ТК»		10	(10)	100.0
ООО «Дорогобужская ТЭЦ»	Производство и	10	(10)	100.0
ООО «Ефремовская ТК»	продажа тепловой и	10	(10)	100.0
ООО «Котовская ТЭЦ»	электрической энергии	319 186	(269 186)	100.0
ООО «Курская ГК»		10	(10)	100.0
ООО «Щекинская ГРЭС»		10	-	100.0
ОАО «Квадра-Р»	Ремонт, модернизация и реконструкция оборудования электростанций и промышленных предприятий	1 000	(1 000)	100.0
ООО «ОЦ «Энергетик»	Оказание услуг в сфере обеспечения семейного отдыха, оздоровления детей	11 507	-	49.0
Итого		2 307 940	(400 381)	

Решением Арбитражного суда Брянской области от 14 февраля 2014 года ООО «Брянская ТСК» признано несостоятельным должником (банкротом), открыто конкурсное производство, которое определением суда продлено до 11 апреля 2015 года.

Решением Совета директоров от 17 февраля 2014 года одобрено осуществление Обществом дополнительного вклада в уставный капитал ООО «Котовская ТЭЦ» в размере 319 176 тыс. руб. Вклад был оплачен Обществом денежными средствами в феврале и марте 2014 года в полной сумме. Решением Совета директоров от 29 апреля 2014 года одобрено прекращение участия Общества в уставном капитале ООО «Котовская ТЭЦ» путем продажи 100% доли участия по цене не ниже 50 000 тыс. руб. Руководство Общества ведет переговоры с потенциальными покупателями.

В рамках исполнения решения Совета директоров от 10 июня 2014 года об одобрении сделки, связанной с прекращением участия Общества в уставном капитале ООО «Клинцовская ТЭЦ», в сентябре 2014 года доля участия в ООО «Клинцовская ТЭЦ» была продана внешнему покупателю.

Инвестиции в прочие общества на 31 декабря 2014 года

тыс. руб.

Наименование и организационно-правовая форма	Местонахождение	Вид деятельности	Первоначальная стоимость финансовых вложений	Текущая рыночная стоимость
ОАО «РусГидро»*	г. Красноярск	Производство электрической энергии	73 449	23 767
Итого			73 449	23 767

* По состоянию на 31 декабря 2014 года финансовые вложения в акции ОАО «РусГидро» отражены по текущей рыночной стоимости в размере 23 767 тыс. руб. (31 декабря 2013 года: 25 671 тыс. руб.; 31 декабря 2012 года: 33 179 тыс. руб.).

Движение резерва под обесценение долгосрочных финансовых вложений

	тыс. руб.	
	Вклады в уставные капиталы дочерних обществ	
	2014 год	2013 год
Сальдо на начало отчетного периода	52 922	148 121
Начисление резерва в течение периода	347 459	1 040
Восстановление резерва	-	(96 239)
Сальдо на конец отчетного периода	400 381	52 922

3.3. Незавершенные капитальные вложения в объекты основных средств

Незавершенное капитальное строительство

	2014 год	тыс. руб. 2013 год
Сальдо на начало отчетного периода	10 867 115	9 247 920
Поступления		
Капитальные вложения за период	9 180 668	9 603 849
Прочие поступления	1 211	25 616
	9 181 879	9 629 465
Выбытия		
Введение в эксплуатацию объектов основных средств	(2 403 340)	(7 863 075)
Списание изношенных и морально устаревших объектов	(223 464)	(146 341)
Реализация объектов незавершенного строительства	-	(135)
Прочее выбытие	(212)	(719)
	(2 627 016)	(8 010 270)
Сальдо на конец отчетного периода	17 421 978	10 867 115

Наиболее существенными объектами незавершенного строительства, введенными в эксплуатацию в 2014 и 2013 годах, являются:

	2014 год	тыс. руб. 2013 год
Модернизация ГТУ №1,2 с заменой модуля горячей части и камеры сгорания на объекте Воронежская ТЭЦ-2 ПГУ	313 412	-
Строительство градирни №4 на Липецкой ТЭЦ-2	233 923	-
Модернизация ГТУ №1 с заменой модуля горячей части и камеры сгорания на объекте ТЭЦ СЗР ПГУ г. Курск	152 991	-
Строительство тепломагистрали (протяженностью 820 м) и внутриквартальных тепловых сетей (протяженностью 6 150 м) в микрорайоне Елецкий Липецкой области	95 122	-
Строительство блочно-модульной котельной 20 МВт в городе Лебедяни Липецкой области	59 771	-
Расширение Новомосковской ГРЭС с применением ПГУ	-	6 498 758
Строительство котла КВГМ-100 на Дягилевской ТЭЦ	-	308 295
Модернизация теплосети по ул. Неделина с заменой на Ду 1000 мм, L=1500 м	-	86 543

Список основных объектов незавершенного строительства

	31/12/2014	31/12/2013	тыс. руб. 31/12/2012
Реконструкция Воронежской ТЭЦ -1	4 850 225	2 966 394	1 153 809
Реконструкция Дягилевской ТЭЦ	4 761 638	2 724 131	292 692
Реконструкция Алексинской ТЭЦ	4 216 913	3 258 144	200 956
Строительство парогазового блока ПГУ мощностью 115 МВт Курской ТЭЦ-1	3 123 154	933 863	-
Газовая турбина LM 6000 PD Воронежская ТЭЦ-2	266 585	266 585	246 074
Строительство градирни №4 Липецкой ТЭЦ2	-	233 793	-
Расширение Новомосковской ГРЭС	-	-	6 326 774
Строительство котла КВГМ-100 на Дягилевской ТЭЦ	-	-	295 214
Прочие	203 463	484 205	732 401
Итого	17 421 978	10 867 115	9 247 920

3.4. Прочие внеоборотные активы

Структура прочих внеоборотных активов

	31/12/2014	31/12/2013	тыс. руб. 31/12/2012
Авансы, выданные строительным подрядчикам и поставщикам оборудования (без НДС)	5 099 129	4 265 678	4 765 749
Долгосрочные расходы будущих периодов	610 756	227 889	214 987
Материально-производственные запасы (Пояснение № 3.5)	165 843	179 920	168 383
Долгосрочная дебиторская задолженность (Пояснение № 3.7)	130 360	332 404	323 708
Итого	6 006 088	5 005 891	5 472 827

Авансы выданные

	31/12/2014	31/12/2013	тыс. руб. 31/12/2012
ОАО «ЭСК «СОЮЗ»	2 036 667	852 699	-
ООО «Интер РАО – Инжиниринг»	1 928 374	-	-
ООО «ГЕА Рефрижерейшн РУС»	358 299	-	-
ОАО «Калужский турбинный завод»	289 099	218 728	-
ОАО «МРСК Центра и Приволжья»	228 216	205 394	-
ОАО «Зарубежэнергопроект»	175 163	300 814	485 417
Siemens Industrial Turbomachinery AB	-	1 185 018	2 291 064
ЗАО «Энергопроект»	-	863 672	250 000
ОАО «Подольский машиностроительный завод»	-	518 524	558 580
ООО «Инстар Лоджистикс»	-	79 091	149 000
Siemens, s.r.o., odstepny zavod Industrial Turbomachinery	-	-	558 328
GE PACKAGED POWER, Inc	-	-	426 370
Прочие	83 311	41 738	46 990
Итого	5 099 129	4 265 678	4 765 749

Долгосрчные расходы будущих периодов

	31/12/2014	31/12/2013	тыс. руб. 31/12/2012
Дополнительные расходы по займам	354 758	26 842	-
Расходы на технологическое присоединение	120 720	84 217	90 351
Расчеты по лизинговым договорам	59 266	75 067	91 290
Программные продукты	55 940	30 853	20 937
Право доступа к электронным базам данных	6 743	7 657	8 571
Прочие расходы будущих периодов	13 329	3 253	3 838
Итого	610 756	227 889	214 987

3.5. Запасы

	31/12/2014		31/12/2013		тыс. руб. 31/12/2012	
	Стоимость	Резерв под снижение стоимости	Стоимость	Резерв под снижение стоимости	Стоимость	Резерв под снижение стоимости
Материально-производственные запасы в составе внеоборотных активов, в том числе:						
Сырье, материалы и другие аналогичные ценности:						
Топливо – мазут*	146 738	-	157 866	-	141 938	-
Топливо – уголь*	13 734	-	17 591	-	22 357	-
Топливо – прочее	503	-	500	-	329	-
Материальные запасы, предназначенные для использования в капитальном строительстве	4 868	-	3 963	-	3 759	-
	165 843	-	179 920	-	168 383	-

Материально-производственные запасы в составе оборотных активов, в том числе:

Сырье, материалы и другие аналогичные ценности:

Топливо – мазут	862 965	(2 048)	930 770	-	948 703	-
Топливо – уголь	76 478	-	128 393	-	155 489	-
Топливо – прочее	39	-	-	-	24	-
Запасные части	164 460	(1 498)	185 768	(340)	203 658	(940)
Сырье и материалы	251 282	(696)	272 378	(715)	303 637	(11 210)
	1 355 224	(4 242)	1 517 309	(1 055)	1 611 511	(12 150)
Товары для перепродажи	2 021	-	2 236	-	2 535	-
	1 357 245	(4 242)	1 519 545	(1 055)	1 614 046	(12 150)

* Неснижаемый норматив запаса топлива, установленный Приказом Минэнерго на отчетную дату.

3.6. Денежные средства и денежные эквиваленты

	31/12/2014	31/12/2013	тыс. руб. 31/12/2012
Краткосрочные депозиты (до 3-х месяцев)	620 000	46 000	50 000
Денежные средства на счетах кредитных организаций и в кассе организации	83 072	83 053	51 977
Денежные документы	9	9	25
Переводы в пути	-	-	4 351
Итого	703 081	129 062	106 353

3.7. Дебиторская задолженность

Дебиторская задолженность покупателей отражена в бухгалтерском балансе за вычетом резерва по сомнительным долгам, созданного в отношении не обеспеченной гарантиями (поручительствами) дебиторской задолженности покупателей и поставщиков, в отношении которой по оценке руководства существует значительный риск непогашения.

По состоянию на 31 декабря 2014, 2013 и 2012 годов дебиторская задолженность за вычетом резерва по сомнительным долгам была представлена следующим образом:

	Долгосрочная дебиторская задолженность (Пояснение № 3.4)			Краткосрочная дебиторская задолженность		
	31/12/2014	31/12/2013	31/12/2012	31/12/2014	31/12/2013	31/12/2012
	тыс. руб.					
Покупатели и заказчики	124 622	325 857	316 411	5 460 922	8 406 258	6 874 457
Авансы выданные	3 890	3 890	3 890	429 790	601 962	279 387
Прочие дебиторы	1 848	2 657	3 407	521 045	638 289	525 308
Итого	130 360	332 404	323 708	6 411 757	9 646 509	7 679 152

Движение резерва по сомнительным долгам

	Долгосрочная дебиторская задолженность		Краткосрочная дебиторская задолженность	
	2014 год	2013 год	2014 год	2013 год
тыс. руб.				
Сальдо на начало отчетного периода	461 838	555 143	3 891 242	1 765 186
Изменение резерва в течение периода	352 486	(93 305)	3 338 307	2 241 996
Использование резерва	-	-	(268 046)	(115 940)
Сальдо на конец отчетного периода	814 324	461 838	6 961 503	3 891 242

Расшифровка долгосрочной дебиторской задолженности

	31/12/2014		31/12/2013		31/12/2012	
	Резерв по сомнительным долгам		Резерв по сомнительным долгам		Резерв по сомнительным долгам	
	Стоимость	долгам	Стоимость	долгам	Стоимость	долгам
Покупатели и заказчики	938 946	(814 324)	787 695	(461 838)	871 554	(555 143)
Авансы выданные	3 890	-	3 890	-	3 890	-
Прочие дебиторы	1 848	-	2 657	-	3 407	-
Итого	944 684	(814 324)	794 242	(461 838)	878 851	(555 143)

Покупатели и заказчики, имеющие наибольшую сумму долгосрочной задолженности (до вычета резерва по сомнительным долгам)

	31/12/2014	31/12/2013	31/12/2012
тыс. руб.			
МУП «Гортеплосеть», г. Курск	734 432	767 817	869 836
АО «ЛГЭК»	204 514	-	-
МУП «Тамбовинвестсервис»	-	19 878	-
Итого	938 946	787 695	869 836

Расшифровка краткосрочной дебиторской задолженности покупателей и заказчиков

	31/12/2014		31/12/2013		31/12/2012	
	тыс. руб.		тыс. руб.		тыс. руб.	
	Стоимость	Резерв по сомнительным долгам	Стоимость	Резерв по сомнительным долгам	Стоимость	Резерв по сомнительным долгам
Покупатели теплоэнергии и теплоносителя	9 032 126	(5 044 929)	8 218 020	(2 040 792)	5 695 250	(764 464)
Покупатели электроэнергии и мощности	2 518 960	(1 212 059)	3 601 198	(1 484 911)	2 666 003	(811 482)
Прочие покупатели	214 557	(47 733)	146 416	(33 673)	162 229	(73 079)
Итого	11 765 643	(6 304 721)	11 965 634	(3 559 376)	8 523 482	(1 649 025)

Покупатели теплоэнергии и теплоносителя, имеющие наибольшую сумму задолженности (до вычета резерва по сомнительным долгам)

	31/12/2014	31/12/2013	31/12/2012
	тыс. руб.	тыс. руб.	тыс. руб.
ООО «Курская ТСК»	1 230 369	611 035	-
ООО «Тамбовская ТСК»	1 003 591	1 003 591	463 406
МУП «Тамбовинвестсервис»	807 842	-	84 822
ООО «Смоленская ТСК»	740 980	1 063 280	556 275
ООО «Воронежская ТСК»	536 823	292 585	96 323
МУП «Рязанское МП тепловых сетей»	401 263	322 359	160 421
ООО «Липецкая ТСК»	377 946	-	-
ООО «ГУК «Левобережная»	210 974	211 118	139 709
АО «ЛГЭК»	168 331	1 523 149	804 582
Итого	5 478 119	5 027 117	2 305 538

Покупатели электроэнергии и мощности, имеющие наибольшую сумму задолженности (до вычета резерва по сомнительным долгам)

	31/12/2014	31/12/2013	31/12/2012
	тыс. руб.	тыс. руб.	тыс. руб.
ОАО «ЦФР»	408 856	563 039	719 636
ОАО «Тулаэнерго»	281 205	281 205	184 008
ОАО «Нурэнерго»	270 209	299 516	252 091
ОАО «Нижегородэнерго»	132 743	132 743	132 762
Итого	1 093 013	1 276 503	1 288 497

Расшифровка авансов, выданных поставщикам

	31/12/2014		31/12/2013		31/12/2012	
	тыс. руб.		тыс. руб.		тыс. руб.	
	Стоимость	Резерв по сомнительным долгам	Стоимость	Резерв по сомнительным долгам	Стоимость	Резерв по сомнительным долгам
Поставщики топлива	267 084	-	314 040	-	39 456	(212)
Прочие	163 895	(1 189)	289 134	(1 212)	240 220	(77)
Итого	430 979	(1 189)	603 174	(1 212)	279 676	(289)

Расшифровка прочей краткосрочной дебиторской задолженности

	31/12/2014		31/12/2013		31/12/2012	
	Резерв по сомнительным долгам		Резерв по сомнительным долгам		Резерв по сомнительным долгам	
	Стоимость		Стоимость		Стоимость	
Пени, штрафы, неустойки по договорам	297 066	(248 319)	244 577	(158 140)	81 957	(43 080)
Расчеты за реализованные основные средства	234 664	(234 474)	234 473	(128 800)	322 033	(29 547)
Расчеты по приобретенным правам требования долга	184 823	(56 231)	799	-	-	-
Расчеты за реализованные ТМЦ	154 584	(85 600)	30 388	(15 003)	50 725	(16 837)
Переплата по налогам и взносам	140 015	-	64 880	-	118 931	-
Расчеты по претензиям	38 024	(22 689)	34 794	(22 743)	23 124	(22 772)
Расчеты по процентам к получению	5 783	(742)	3 164	-	707	-
Прочие дебиторы	121 679	(7 538)	355 868	(5 968)	43 703	(3 636)
Итого	1 176 638	(655 593)	968 943	(330 654)	641 180	(115 872)

Просроченная дебиторская задолженность

	31/12/2014		31/12/2013		31/12/2012	
	Резерв по сомнительным долгам		Резерв по сомнительным долгам		Резерв по сомнительным долгам	
	Стоимость	долгам	Стоимость	долгам	Стоимость	долгам
Покупатели и заказчики	7 722 125	(6 442 006)	7 334 034	(4 001 900)	4 322 475	(2 136 078)
Авансы выданные	10 593	(1 189)	26 267	(1 212)	90 972	(289)
Прочие дебиторы	871 783	(647 933)	571 140	(327 599)	92 075	(65 652)
Итого	8 604 501	(7 091 128)	7 931 441	(4 330 711)	4 505 522	(2 202 019)

Резерв по сомнительным долгам в части просроченной дебиторской задолженности не создается в случае наличия у Общества согласования с дебиторами графика и способов погашения существующей задолженности, а также достаточной уверенности в возможности ее возмещения.

В составе просроченной дебиторской задолженности отражена задолженность дочерних компаний, с учетом согласованных планов погашения, и задолженность третьих сторон, в случае если Общество ожидает возмещение долга через решение судебных споров в свою пользу.

По состоянию на 31 декабря 2014 года просроченная задолженность дочерних компаний за вычетом резерва по сомнительным долгам составила 320 619 тыс. руб., просроченная задолженность третьих сторон за вычетом резерва по сомнительным долгам – 1 192 754 тыс. руб.

3.8. Краткосрочные финансовые вложения

	31/12/2014	31/12/2013	31/12/2012
Займы выданные	544 819	522 633	63 945
Инвестиция в зависимое общество	-	49	-
			1 039
Итого	544 819	522 682	65 254

Займы выданные представляют собой задолженность дочерних компаний ОАО «Квадра» по договорам целевого займа (Пояснение № 5). По состоянию на 31 декабря 2014 года займы выданные отражены в бухгалтерском балансе за вычетом резерва под обесценение в сумме 332 265 тыс. руб. (на 31 декабря 2013 года: 265 725 тыс. руб., в 2012 году резерв не создавался).

3.9. Уставный капитал

По состоянию на 31 декабря 2014, 2013 и 2012 годов уставный капитал Общества был представлен следующим образом:

	Общее кол-во акций, шт.	Номинальная стоимость 1 акции, руб.	Уставный капитал, тыс. руб.
Обыкновенные акции	1 912 505 577 759	0.01	19 125 056
Привилегированные акции	75 272 938 838	0.01	752 729
Итого	1 987 778 516 597		19 877 785

По состоянию на 31 декабря 2014, 2013 и 2012 годов обыкновенные акции, принадлежащие членам Правления Общества, отсутствовали.

3.10. Кредиты и займы

Все кредиты и займы номинированы в российских рублях.

Долгосрочные кредиты и займы

	31/12/2014	31/12/2013	тыс. руб. 31/12/2012
ОАО «Газпромбанк»	9 889 917	8 249 988	3 048 121
ОАО «Сбербанк России»	8 573 248	5 613 074	5 278 597
Итого	18 463 165	13 863 062	8 326 718

В 2014 году для финансирования инвестиционных программ Обществом привлечены следующие долгосрочные кредиты:

	Процентная ставка (диапазон по траншам)	Дата окончания действия договора	тыс. руб. Сумма привлеченных денежных средств в 2014 году
ОАО «Сбербанк России»	10,10-13,95	Сентябрь 2019	4 156 219
ОАО «Сбербанк России»	10,8-12,05	Август 2024	856 799
ОАО «Газпромбанк»	10,8-12,05	Август 2024	856 799
ОАО «Газпромбанк»	9,97-15,00	Апрель 2019	441 395
ОАО «Газпромбанк»	10,54-14,00	Октябрь 2019	2 445 949
Итого			8 757 161

В феврале и июне 2014 года ОАО «Квадра» досрочно погасило кредиты по договорам, заключенным в 2012 году, с ОАО «Газпромбанк» на сумму 1 873 252 тыс. руб., с ОАО «Сбербанк России» на сумму 77 424 тыс. руб. Неустоек, связанных с досрочным погашением кредитов, договоры не предусматривали.

В счет обеспечения по кредитам Общество предоставило в залог основные средства и оборудование. Стоимость переданных в залог объектов раскрыта в Пояснении № 3.17.

Краткосрочные кредиты и займы

	31/12/2014		31/12/2013		31/12/2012	
	Сумма основного долга с процен- тами	в том числе проценты	Сумма основного долга с процен- тами	в том числе проценты	Сумма основного долга с процен- тами	в том числе проценты
ОАО «Газпромбанк»	8 851 733	145 682	5 125 483	65 664	1 111 800	33 652
ОАО «Сбербанк России»	2 732 498	58 925	2 609 729	42 047	2 287 585	40 585
Итого	11 584 231	204 607	7 735 212	107 711	3 399 385	74 237

В составе краткосрочных кредитов и займов отражена задолженность по кредитам, полученным в рамках возобновляемых кредитных линий со сроком действия более двенадцати месяцев после отчетной даты:

	31/12/2014	31/12/2013	31/12/2012
ОАО «Газпромбанк»	8 387 238	4 985 543	4 126 269
ОАО «Сбербанк России»	878 758	1 017 405	2 247 000
Итого	9 265 996	6 002 948	6 373 269

В отчетном периоде были начислены проценты по кредитам и займам в сумме 2 648 083 тыс. руб. (2013 год: 1 632 414 тыс. руб.), из которых проценты в сумме 1 968 380 тыс. руб. (2013 год: 1 141 961 тыс. руб.) отнесены на увеличение стоимости основных средств, а проценты в сумме 679 703 тыс. руб. (2013 год: 490 453 тыс. руб.) отражены в отчете о финансовых результатах по строке «*Проценты к уплате*».

По состоянию на 31 декабря 2014 года Общество имеет возможность привлечь дополнительные денежные средства по открытым на конец отчетного периода кредитным линиям.

	Дата окончания действия договора	Сумма свободного лимита по кредитной линии
ОАО «Газпромбанк»	Июль 2017	432 000
ОАО «Газпромбанк»	Август 2017	500 000
ОАО «Газпромбанк»	Сентябрь 2017	927 830
ОАО «Газпромбанк»	Апрель 2019	1 064 074
ОАО «Газпромбанк»	Октябрь 2019	267 340
ОАО «Газпромбанк»	Октябрь 2019	109 855
ОАО «Газпромбанк»	Август 2024	1 004 351
ОАО «Сбербанк России»	Март 2018	1 389 700
ОАО «Сбербанк России»	Сентябрь 2019	760 546
ОАО «Сбербанк России»	Август 2024	1 004 351
Итого		7 460 047

Ограничения, предусмотренные кредитными соглашениями

Некоторые кредитные соглашения содержат определенные ограничения, которые должны быть соблюдены Обществом, в том числе:

- поддержание отдельных финансовых коэффициентов на установленных уровнях (например, соотношение величины чистой задолженности к показателю EBITDA);
- получение одобрения со стороны банка на использование активов Общества в качестве залога;
- получение одобрения со стороны банка при необходимости увеличения финансовой задолженности, обозначенной в кредитных договорах;
- получение одобрения со стороны банка при необходимости отчуждения имущества, обозначенного в кредитных договорах;
- получение одобрения со стороны банка при необходимости приобретения имущества, обозначенного в кредитных договорах;
- получение одобрения со стороны банка при необходимости предоставления займов или финансирование в иной форме третьих лиц за исключением случаев, обозначенных в кредитных договорах;
- соблюдение сроков начала поставки мощности и дат ввода в эксплуатацию по объектам ДПМ;
- поддержание определенного минимального объема денежных поступлений, проводимых через расчетные счета банка в течение отчетного периода (месяц).

Банки имеют право на досрочное востребование предоставленных кредитов в случае, если Общество нарушит установленные в соответствующих кредитных соглашениях ограничения.

Во втором полугодии 2014 года Обществом было нарушено несколько ограничений долгосрочных кредитных договоров с ОАО «Газпромбанк» и ОАО «Сбербанк Российской Федерации».

В декабре 2014 года Общество получило письменное подтверждение от кредиторов о неприменении предусмотренных санкций, включая требование досрочного возврата всей суммы кредитов.

3.11. Кредиторская задолженность

	31/12/2014	31/12/2013	тыс. руб. 31/12/2012
Поставщики и подрядчики			
Строительные организации	867 292	949 016	1 054 593
Поставщики газа	286 032	528 039	726 348
Поставщики электрической энергии и мощности ОРЭМ	141 232	147 962	171 733
Прочие поставщики электроэнергии и теплоэнергии	116 323	31 910	98 312
Ремонтные организации	150 545	46 141	47 767
Поставщики услуг	290 696	268 509	55 543
Поставщики материалов	86 068	40 513	41 431
Поставщики мазута, угля	-	-	253
Поставщики иного топлива	419	5 089	-
Прочие расчеты с поставщиками	32 209	2 261	4 674
	1 970 816	2 019 440	2 200 654
Задолженность по оплате труда перед персоналом организации	132 725	144 018	146 311
Задолженность перед бюджетом и внебюджетными фондами	439 792	699 832	545 576
Авансы полученные			
Потребители электроэнергии и теплоэнергии	156 944	89 626	90 821
За услуги подключения к тепловой сети	-	85 548	85 548
Прочие	13 685	4 191	5 611
	170 629	179 365	181 980
Прочие кредиторы	30 722	28 455	24 570
Итого	2 744 684	3 071 110	3 099 091

Просроченная кредиторская задолженность

	31/12/2014	31/12/2013	тыс. руб. 31/12/2012
Поставщики и подрядчики	27 885	22 538	144 882
Авансы полученные	3 686	21 862	3 573
Прочие кредиторы	3 826	562	131
Итого	35 397	44 962	148 586

3.12. Налог на прибыль

Сверка условного расхода по налогу на прибыль и текущего налога на прибыль, отраженного в отчете о финансовых результатах представлена ниже:

	2014 год	тыс. руб. 2013 год
Условный доход по налогу на прибыль	(752 584)	(236 162)
Постоянные налоговые обязательства		
По амортизации основных средств, результаты переоценки которых не учитываются для целей налогообложения	75 757	45 623
По расходам, не учитываемым для целей налогообложения	147 504	109 195
По резерву по сомнительным долгам дочерних обществ	625 656	-
По резерву под обесценение финансовых вложений	95 252	53 353
По передаче имущества в муниципальную собственность	-	53 423
	944 169	261 594
Постоянные налоговые активы		
По доходам, не учитываемым для целей налогообложения	(22 281)	(35 185)
	(22 281)	(35 185)
Увеличение/(уменьшение) отложенных налоговых активов		
По убытку текущего года	110 047	111 252
По основным средствам, в том числе из-за:	(6 990)	(6 685)
<i>несовпадения сроков и способов начисления амортизации в бухгалтерском и налоговом учете</i>	(3 331)	(1 049)
<i>убытка от реализации основных средств, полученного по данным налогового учета</i>	(3 659)	(5 636)
По резерву по сомнительным долгам	44 161	778 069
По обязательствам по судебным искам	(3 932)	7 012
По обязательствам по отпускам и прочим вознаграждениям	(3 526)	(6 940)
По оценочному обязательству (штрафы ОРЭМ)	-	(32 270)
Прочие	10 454	(210)
	150 214	850 228
(Увеличение)/уменьшение отложенных налоговых обязательств		
По основным средствам, из-за несовпадения сроков и способов начисления амортизации в бухгалтерском и налоговом учете	74 611	(611 307)
По капитализированным процентам по кредитам	(393 751)	(229 058)
Прочие	(378)	(110)
	(319 518)	(840 475)
Итого налог на прибыль	-	-

Движение отложенных налоговых активов и обязательств

	тыс. руб.			
	31/12/2013	Начислено	Прочее изменение	31/12/2014
Отложенные налоговые активы				
Резерв по сомнительным долгам	885 518	44 161	(169)	929 510
Убыток по данным налогового учета	517 279	110 047	912	628 238
Обязательства по отпускам, вознаграждениям	52 384	(3 526)	-	48 858
Амортизация основных средств	43 699	(3 331)	-	40 368
Обязательства по судебным искам	8 695	(3 932)	-	4 763
Прочие разницы	27 973	6 795	-	34 768
Итого	1 535 548	150 214	743	1 686 505

Отложенные налоговые обязательства				
Амортизация основных средств	2 094 086	(74 611)	101	2 019 576
Капитализированные проценты по кредитам	272 285	393 751	(101)	665 935
Оценка финансовых вложений	25 112	-	-	25 112
Прочие разницы	3 158	378	-	3 536
Итого	2 394 641	319 518	-	2 714 159

	тыс. руб.			
	31/12/2012	Начислено	Прочее изменение	31/12/2013
Отложенные налоговые активы				
Резерв по сомнительным долгам	107 449	778 069	-	885 518
Убыток по данным налогового учета	419 202	111 252	(13 175)	517 279
Обязательства по отпускам, вознаграждениям	59 324	(6 940)	-	52 384
Амортизация основных средств	44 748	(1 049)	-	43 699
Обязательства по судебным искам	1 683	7 012	-	8 695
Обязательства по штрафам ОРЭМ	32 270	(32 270)	-	-
Прочие разницы	54 528	(5 846)	(20 709)	27 973
Итого	719 204	850 228	(33 884)	1 535 548

Отложенные налоговые обязательства				
Амортизация основных средств	1 460 953	611 307	21 826	2 094 086
Капитализированные проценты по кредитам	85 462	229 058	(42 235)	272 285
Оценка финансовых вложений	25 112	-	-	25 112
Прочие разницы	3 315	110	(267)	3 158
Итого	1 574 842	840 475	(20 676)	2 394 641

3.13. Доходы и расходы по обычным видам деятельности

	Выручка		Себестоимость	
	от продажи товаров, продукции, работ, услуг		проданных товаров, продукции, работ, услуг	
	2014 год	2013 год	2014 год	2013 год
Продажа электрической энергии	13 006 129	14 201 993	(13 520 185)	(14 665 093)
Продажа электрической мощности	7 664 620	9 475 418	(3 242 984)	(3 915 646)
Продажа тепловой энергии и ее транспортировка	19 310 733	16 543 958	(20 741 244)	(18 022 841)
Продажа прочих товаров, продукции, работ, услуг	1 662 666	1 123 211	(1 330 634)	(1 054 771)
Итого	41 644 148	41 344 580	(38 835 047)	(37 658 351)

Расшифровка затрат на производство (с учетом управленческих расходов)

	2014 год	2013 год
Материальные затраты	29 139 593	29 235 807
Расходы на оплату труда	2 858 035	3 022 158
Амортизация	2 175 207	2 047 880
Отчисления на социальные нужды	811 868	854 159
Прочие затраты	5 238 810	3 857 853
Итого*	40 223 513	39 017 857

* В общей сумме затрат расходы на экологические мероприятия составили в 2014 году 109 045 тыс. руб. (2013 год: 144 135 тыс. руб.).

3.14. Оценочные обязательства

	31/12/2013	Изменение в 2014 году			31/12/2014
		Начислено	Использовано	Восстановлено	
Обязательства по оплате неиспользованных отпусков	135 193	332 225	(328 348)	-	139 070
Обязательства по оплате вознаграждений по итогам года	126 730	95 402	(116 910)	-	105 222
Обязательства по судебным искам	43 475	3 776	(23 434)	-	23 817
Итого	305 398	431 403	(468 692)	-	268 109

	31/12/2012	Изменение в 2013 году			31/12/2013
		Начислено	Использовано	Восстановлено	
Обязательства по оплате неиспользованных отпусков	144 351	342 522	(351 678)	(2)	135 193
Обязательства по выплате вознаграждений по итогам года	152 270	94 808	(119 983)	(365)	126 730
Обязательства по судебным искам	15 415	35 062	-	(7 002)	43 475
Обязательства по штрафным санкциям на ОРЭМ	161 351	-	(161 351)	-	-
Итого	473 387	472 392	(633 012)	(7 369)	305 398

3.15. Прочие доходы и расходы

	2014 год	тыс. руб. 2013 год
Прочие доходы		
Имущество, оприходованное при демонтаже ОС и НЗС	161 155	34 147
Прибыль от реализации основных средств, запасов и других активов, кроме валюты	43 561	30 459
Пени, штрафы, неустойки	52 306	119 378
Доходы от компенсации расходов, возмещения убытков	6 162	21 515
Страховые выплаты к получению	4 481	4 394
Прибыль прошлых лет, выявленная в отчетном году	2 474	35 593
Имущество, оказавшееся в излишке по результатам инвентаризации	2 048	3 586
Прибыль от реализации ценных бумаг	1 838	-
Списание кредиторской задолженности	1 156	2 320
Доход от восстановления неиспользованной части резерва под снижение стоимости МПЗ	-	11 095
Прочие	493	20 758
Итого	275 674	283 245
Прочие расходы		
Резерв по сомнительным долгам	3 690 793	2 148 127
Резерв под обесценение финансовых вложений	413 999	167 905
Расходы по выбытию активов при списании, ликвидации и т.д.	241 803	52 556
Обесценение объектов незавершенного строительства длительной ликвидации	216 232	129 043
Материальная помощь и другие выплаты работникам и пенсионерам	92 959	113 290
Налоги за счет собственных средств	31 197	31 587
Дополнительные расходы по обслуживанию займов	23 836	-
Пени, штрафы, неустойки	20 576	88 799
Судебные издержки, госпошлина	16 936	11 459
Резерв по судебным искам	3 776	28 060
Списание МПЗ по результатам инвентаризаций	1 935	25 297
Передача имущества в муниципальную собственность	22	348 516
Списание финансовых вложений	-	73 697
Прочие	75 678	116 460
Итого	4 829 742	3 334 796

Руководство полагает, что суммы прибыли и убытков прошлых лет, выявленные в отчетном периоде, являются несущественными для бухгалтерской отчетности в целом. На этом основании корректировки, относящиеся к прошлым периодам, были отражены в составе прочих доходов и расходов в отчете о финансовых результатах за 2014 год.

3.16. Обеспечения полученные

	31/12/2014	31/12/2013	тыс. руб. 31/12/2012
Безотзывный резервный аккредитив	481 994	280 407	260 218
Банковские гарантии	1 242 540	1 716 999	147 500
Прочие гарантии и поручительства	108 622	897 337	880 786
Итого	1 833 156	2 894 743	1 288 504

3.17. Обеспечения выданные и имущество, переданное в залог

Обеспечения в форме поручительства

	31/12/2014	тыс. руб. 31/12/2013
Поручительство за дочерние общества перед Филиалом ОАО «Газпромбанк», г. Тула	784 834	1 364 153
Поручительство за дочерние общества перед Тульским отделением № 8604 ОАО «Сбербанк России»	321 832	263 457
Итого	1 106 666	1 627 610

Обеспечения, выданные в форме поручительств перед третьими лицами, отражены в размере суммы задолженности дочерних обществ по соответствующим кредитным договорам.

Основные средства, переданные в залог

	31/12/2014			тыс. руб.
	Первоначальная стоимость	Накопленная амортизация	Остаточная стоимость	Залоговая стоимость
Сооружения	92 079	(22 116)	69 963	48 964
Машины и оборудование	8 015 454	(1 901 405)	6 114 049	4 245 832
Итого	8 107 533	(1 923 521)	6 184 012	4 294 796

	31/12/2013			тыс. руб.
	Первоначальная стоимость	Накопленная амортизация	Остаточная стоимость	Залоговая стоимость
Сооружения	92 079	(19 297)	72 782	48 964
Машины и оборудование	8 272 358	(1 674 262)	6 598 096	4 245 832
Итого	8 364 437	(1 693 559)	6 670 878	4 294 796

Оборудование, в составе объектов незавершенного строительства, переданное в залог

	31/12/2014		тыс. руб.
Наименование объекта незавершенного строительства	Балансовая стоимость	Залоговая стоимость	
Реконструкция Воронежской ТЭЦ -1. Строительство ПГУ-223 МВт	3 110 503	2 177 352	
Реконструкция Курской ТЭЦ -1. Строительство ПГУ-115 МВт	2 218 412	1 552 888	
Реконструкция Алексинской ТЭЦ. Строительство ПГУ-115 МВт	2 108 649	1 475 166	
Реконструкция Дягилевской ТЭЦ. Строительство ПГУ-115 МВт	2 101 928	1 470 578	
Итого	9 539 492	6 675 984	

	31/12/2013		тыс. руб.
Наименование объекта незавершенного строительства	Балансовая стоимость	Залоговая стоимость	
Реконструкция Алексинской ТЭЦ. Строительство ПГУ-115 МВт	1 731 332	1 211 933	
Реконструкция Дягилевской ТЭЦ. Строительство ПГУ-115 МВт	1 726 269	1 207 353	
Реконструкция Воронежской ТЭЦ -1. Строительство ПГУ-223 МВт	1 130 917	790 818	
Реконструкция Курской ТЭЦ -1. Строительство ПГУ-115 МВт	1 784	1 248	
Итого	4 590 302	3 211 352	

4. УСЛОВНЫЕ ОБЯЗАТЕЛЬСТВА

4.1. Операционная среда

Рынки развивающихся стран, включая Россию, подвержены экономическим, политическим, социальным, судебным и законодательным рискам, отличным от рисков более развитых рынков. Законы и нормативные акты, регулирующие ведение бизнеса в России, могут быстро изменяться, существует возможность их произвольной интерпретации. Будущее направление развития России в большой степени зависит от налоговой и кредитно-денежной политики государства, принимаемых законов и нормативных актов, а также изменений политической ситуации в стране.

В связи с тем, что Россия добывает и экспортирует большие объемы нефти и газа, экономика России особенно чувствительна к изменениям мировых цен на нефть и газ. В течение 2014 года произошло значительное снижение цен на энергоресурсы. Руководство не может достоверно оценить дальнейшее изменение цен и влияние, которое они могут оказать на финансовое положение Общества.

Начиная с марта 2014 года, США и Евросоюз ввели несколько пакетов санкций в отношении ряда российских чиновников, бизнесменов и организаций. Международные рейтинговые агентства понизили долгосрочный рейтинг Российской Федерации по обязательствам в иностранной валюте. В декабре 2014 года Центральный Банк Российской Федерации резко поднял ключевую ставку, что привело к значительному росту ставок по кредитам на внутреннем рынке. Обменный курс рубля относительно других валют значительно снизился. Эти события могут вызвать затруднение доступа российского бизнеса к международным рынкам капитала и экспортным рынкам, утечку капитала, ослабление рубля и другие негативные экономические последствия.

Влияние этих событий на будущие результаты деятельности и финансовое положение Общества на данный момент сложно определить.

4.2. Судебные разбирательства

По мнению руководства, среди существующих в настоящее время претензий или исков к Обществу и вынесенных по ним окончательных решений нет таковых, которые могли бы оказать существенное негативное влияние на финансовое положение Общества.

4.3. Налогообложение

Российское налоговое законодательство допускает различные толкования и подвержено частым изменениям. В связи с этим трактовка налогового законодательства в отношении хозяйственной деятельности Общества со стороны налоговых органов может не совпадать с трактовкой со стороны руководства, вследствие чего налоговые органы могут усмотреть нарушения налогового законодательства при осуществлении тех или иных операций Обществом. В связи с этим у Общества существует риск доначисления налогов, взыскания штрафов и пеней, сумму и степень вероятности которых невозможно оценить с достаточной степенью достоверности.

По мнению руководства Общества, по состоянию на 31 декабря 2014 года соответствующие положения законодательства интерпретированы им корректно, и положение Общества с точки зрения налогового законодательства будет стабильным.

4.4. Штрафные санкции по договорам поставки мощности

В 2014 году Обществом нарушено условие заключенного договора о дате начала предоставления мощности по новому объекту строительства «Реконструкция Дягилевской ТЭЦ Строительство ПГУ – 115 МВт» (далее Дягилевская ТЭЦ) с 1 июля 2014 года.

29 августа 2014 года Обществом получено разрешение на строительство Дягилевской ТЭЦ, а также 24 сентября 2014 года получено решение НП «Совета рынка» о не предъявлении штрафов за просрочку предоставления мощности по Дягилевской ТЭЦ до 30 апреля 2015 года.

Руководство Общества ведет работу с Минэнерго России по переносу срока ввода в эксплуатацию и начале предоставления мощности по указанному объекту на 4 квартал 2015 года. В случае не урегулирования данного вопроса до 30 апреля 2015 года сумма штрафных санкций за период с 1 июля по 31 декабря 2014 года может составить от нуля до 178 065 тыс. руб. и будет зависеть от решения Наблюдательного совета НП «Совет рынка» в мае 2015 года.

5. СВЯЗАННЫЕ СТОРОНЫ

По состоянию на 31 декабря 2014 года крупнейшим акционером ОАО «Квадра» была компания RINSOCO TRADING CO. LIMITED (РИНСОКО ТРЕЙДИНГ КО. ЛИМИТЕД), которая являлась зарегистрированным владельцем 49.999995% обыкновенных акций Общества (2013 год: компания JOULE ENERGY LIMITED – 49.999995%). По состоянию на 31 декабря 2014 года материнской компанией RINSOCO TRADING CO. LIMITED (РИНСОКО ТРЕЙДИНГ КО. ЛИМИТЕД) являлась компания Onexim Holdings Limited. Конечный бенефициар компании Onexim Holdings Limited – господин М.Д. Прохоров.

Список аффилированных лиц представлен на сайте Общества:

http://www.quadra.ru/shareholders/disclosure_of_information/list_of_affiliates/

Связанными сторонами Общества, кроме указанных на сайте, являются следующие организации:

- Негосударственный пенсионный фонд электроэнергетики (некоммерческая организация) г. Москва. Оказывает услуги по негосударственному пенсионному обеспечению работников Общества;
- ООО СК «Согласие».

Существенные операции и остатки по расчетам со связанными сторонами

Дебиторская задолженность связанных сторон

	31/12/2014	31/12/2013	тыс. руб. 31/12/2012
ООО «Курская ТСК»	1 287 940	633 211	-
ООО «Тамбовская ТСК»	1 081 370	1 054 596	472 707
ООО «Смоленская ТСК»	747 735	1 091 225	583 441
ООО «Воронежская ТСК»	543 852	298 417	119 098
ООО «Липецкая ТСК»	397 420	16	-
ООО «Рязанская ТСК»	236 198	237 021	319 121
ООО «ОТСК»	206 109	15 872	208 031
ОАО «Квадра-Р»	90 458	195 322	96 471
ООО «Брянская ТСК»	86 732	86 839	101 797
Прочие	197 648	71 676	92 163
Итого	4 875 462	3 684 195	1 992 829

Общая сумма резерва по сомнительным долгам в отношении задолженности связанных сторон составила на 31 декабря 2014 года 3 128 282 тыс. руб. (31 декабря 2013 года: 709 325 тыс. руб.; 31 декабря 2012 года: 120 926 тыс. руб.)

Вся сумма дебиторской задолженности со связанными сторонами представляет собой краткосрочную дебиторскую задолженность, подлежащую оплате в соответствии с условиями договоров в течение одного года после отчетной даты. Вся дебиторская задолженность подлежит оплате денежными средствами.

Кредиторская задолженность перед связанными сторонами

	31/12/2014	31/12/2013	тыс. руб. 31/12/2012
ОАО «Белгородская теплосетевая компания»	132 485	41	3
ООО «Липецкая ТСК»	116 625	-	-
ООО «Смоленская ТСК»	109 287	38	-
ОАО «Квадра-Р»	47 177	20 078	5
ООО «Квадра-Энергосбыт»	43 568	10 006	-
Прочие	9 102	51 398	2 306
Итого	458 244	81 561	2 314

Вся сумма кредиторской задолженности перед связанными сторонами является краткосрочной и подлежит оплате денежными средствами.

Выручка от операций со связанными сторонами

	Выручка от реализации тепловой энергии		Выручка от реализации прочей продукции	
	2014 год	2013 год	2014 год	2013 год
ООО «Воронежская ТСК»	2 039 576	1 810 957	79 749	66 996
ООО «Курская ТСК»	1 835 563	1 812 179	265 132	128 256
ОАО «Белгородская теплосетевая компания»	1 314 136	1 029 134	82 818	43 748
ООО «ОТСК»	821 070	83 393	105	-
ООО «Липецкая ТСК»	693 602	-	313 945	-
ООО «Смоленская ТСК»	417 123	1 626 368	71 081	78 409
ООО «Котовская ТЭЦ»	-	-	377 201	-
ООО «Дорогобужская ТЭЦ»	-	-	132 520	-
ООО «Щекинская ГРЭС»	-	-	132 285	-
ООО «Тамбовская ТСК»	-	863 198	65 952	108 065
Прочие	-	22 289	15 220	38 722
Итого	7 121 070	7 247 518	1 536 008	464 196

В течение 2014 года сумма полученного от ООО СК «Согласие» страхового возмещения составила 4 450 тыс. руб. (2013 год: 4 375 тыс. руб.)

Продажа продукции связанным сторонам осуществлялась на обычных коммерческих условиях, кроме цен на услуги, которые подлежат регулированию тарифным законодательством. Стоимость реализуемой тепловой энергии определялась по установленному тарифу для каждой станции Общества.

Закупки у связанных сторон

	Услуги по передаче тепловой энергии		Прочие виды закупок	
	2014 год	2013 год	2014 год	2013 год
ООО «Липецкая ТСК»	898 443	-	55 607	-
ООО «Смоленская ТСК»	550 501	-	315 421	-
ОАО «Квадра-Р»	-	-	751 848	557 570
ООО «Квадра-Энергосбыт»	-	-	523 152	233 054
Прочие	-	244 878	88 142	70 690
Итого	1 448 944	244 878	1 734 170	861 314

Закупки товаров, продукции, работ, услуг у связанных сторон осуществлялись на обычных коммерческих условиях, кроме цен на товары и услуги, которые подлежат регулированию тарифным законодательством.

В 2014 году сумма услуг по страхованию, оказанных ООО СК «Согласие» составила 83 446 тыс. руб. (2013 год: 94 314 тыс. руб.)

Операции с Негосударственным пенсионным фондом электроэнергетики осуществляются в соответствии с Положением о негосударственном пенсионном обеспечении работников ОАО «Квадра». В 2014 году Обществом перечислены пенсионные взносы в пользу работников на сумму 47 057 тыс. руб. (2013 год: 32 395 тыс. руб.), целевые взносы – 2 353 тыс. руб. (2013 год: 1 620 тыс. руб.)

Негосударственный пенсионный фонд электроэнергетики выплатил в 2014 году пенсии работникам ОАО «Квадра» на сумму 48 250 тыс. руб. (2013 год: 48 924 тыс. руб.), остаток денежных средств на пенсионных счетах на 31 декабря 2014 года составил 143 515 тыс. руб. (31 декабря 2013 года: 137 663 тыс. руб.; 31 декабря 2012 года: 148 581 тыс. руб.)

Займы, предоставленные связанным сторонам

В 2014 году Общество предоставляло краткосрочные займы дочерним обществам. Процентные ставки по выданным займам составляли от 9.00 % до 25.00% годовых. Общая сумма начисленных в 2014 году процентов по договорам займа составила 42 808 тыс. руб. (в 2013 году: 31 947 тыс. руб.). Сумма погашенных в 2014 году процентов составила 40 217 тыс. руб. (в 2013 году: 29 492 тыс. руб.)

	31/12/2014	31/12/2013	тыс. руб. 31/12/2012
ООО «Рязанская ТСК»	188 732	243 045	53 757
ООО «Котовская ТЭЦ»	119 750	-	-
ООО «Дорогобужская ТЭЦ»	114 050	-	-
ООО «Щекинская ГРЭС»	50 935	-	-
Прочие	71 352	279 588	10 188
Итого	544 819	522 633	63 945

Общая сумма резерва под обесценение финансовых вложений в отношении займов, выданных связанным сторонам, составила на 31 декабря 2014 года 332 265 тыс. руб. (31 декабря 2013 года: 265 725 тыс. руб.; 31 декабря 2012 года: 0 тыс. руб.)

Основные средства, переданные в аренду связанным сторонам (по остаточной стоимости)

	31/12/2014	31/12/2013	тыс. руб. 31/12/2012
ООО «Липецкая ТСК»	807 402	-	-
ООО «Тамбовская ТСК»	764 853	454 907	484 535
ООО «Щекинская ГРЭС»	603 817	-	-
ООО «Воронежская ТСК»	519 033	452 978	446 547
ООО «Курская ТСК»	397 778	350 011	-
ООО «Дорогобужская ТЭЦ»	347 747	-	-
ООО «Смоленская ТСК»	274 859	343 476	392 609
Прочие	65 593	106 737	420 375
Итого	3 781 082	1 708 109	1 744 066

Совет директоров

В состав Совета директоров Общества на 31 декабря 2014 и 2013 годов входило 9 человек. Совет директоров Общества осуществляет стратегическое управление деятельностью Общества, контролирует деятельность исполнительных органов и подотчетен акционерам Общества.

Состав Совета директоров, утвержденный 4 июня 2014 года:

Ф.И.О.	Должность
Басова Юлия Васильевна	Исполнительный директор ООО «Группа ОНЭКСИМ»
Вулф Даниел Лесин	Директор по работе с инвесторами ОАО «Квадра»
Данилов Павел Викторович	Заместитель директора по инвестициям ООО «Группа ОНЭКСИМ»
Кононов Андрей Николаевич	Начальник отдела стандартов корпоративного управления ООО «Группа ОНЭКСИМ»
Подсыпанин Сергей Сергеевич	Директор Юридической дирекции ООО «Группа ОНЭКСИМ»
Сальникова Екатерина Михайловна	Заместитель Финансового директора ООО «Группа ОНЭКСИМ»
Сосновский Михаил Александрович	Заместитель Генерального директора ООО «Группа ОНЭКСИМ»
Хёрн Дэвид Александр	Управляющий директор Представительства компании с ограниченной ответственностью «Спешиалайз Рисеч Лимитед»
Шелков Владимир Витальевич	-

Сведения о составе Совета директоров по состоянию на 31 декабря 2013 года:

Ф.И.О.	Должность
Басова Юлия Васильевна	Исполнительный директор ООО «Группа ОНЭКСИМ»
Вулф Даниел Лесин	Директор по работе с инвесторами ОАО «Квадра»
Данилов Павел Викторович	Заместитель директора по инвестициям ООО «Группа ОНЭКСИМ»
Шарлье Кристоф Франсуа (Charlier Christophe François)	Заместитель Генерального директора ООО «Группа ОНЭКСИМ»
Подсыпанин Сергей Сергеевич	Директор Юридической дирекции ООО «Группа ОНЭКСИМ»
Сальникова Екатерина Михайловна	Заместитель Финансового директора ООО «Группа ОНЭКСИМ»
Сосновский Михаил Александрович	Заместитель Генерального директора ООО «Группа ОНЭКСИМ»
Хёрн Дэвид Александр	Управляющий директор Представительства компании с ограниченной ответственностью «Спешиалайз Рисеч Лимитед»
Шелков Владимир Витальевич	Генеральный директор ОАО «Квадра»

В 2013 и 2014 годах вознаграждение членам Совета директоров не выплачивалось.

Генеральный директор и Правление

Руководство текущей деятельностью Общества осуществляет Генеральный директор, избрание которого отнесено к компетенции Совета директоров Общества. Генеральный директор избирается большинством голосов членов Совета директоров, принимающих участие в заседании.

Генеральным директором Общества по состоянию на 31 декабря 2014 года являлся Александрович Владлен Лазаревич, на 31 декабря 2013 года Шелков Владимир Витальевич (полномочия прекращены с 24 декабря 2014 года).

В состав Правления Общества на 31 декабря 2014 года входили должностные лица ОАО «Квадра»:

Ф.И.О.	Должность
Александрович Владлен Лазаревич	Генеральный директор ОАО «Квадра»
Мироненко Евгения Юрьевна	Директор по экономике и финансам ОАО «Квадра»
Тихонов Виктор Валентинович	Директор по корпоративному управлению и правовой работе ОАО «Квадра»
Шпаковский Эдуард Владимирович	Первый заместитель генерального директора ОАО «Квадра»

Сумма вознаграждения ключевому управленческому персоналу Общества складывается из предусмотренных контрактами оплаты труда и премий. Общая сумма выплаченных краткосрочных вознаграждений ключевому управленческому персоналу, включая Генерального директора, за 2014 год составила 159 943 тыс. руб. (2013 год: 161 583 тыс. руб.), включая налог на доходы физических лиц и страховые взносы.

В октябре-ноябре 2012 года Общество заключило дополнительные соглашения к трудовым договорам с ключевым управленческим персоналом. Указанные соглашения устанавливают процедуру, сроки и условия выплаты выходных пособий членам высшего руководства Общества. Величина выплат зависит от причины и даты прекращения работником своей деятельности в ОАО «Квадра». Выходные пособия выплачиваются в случае, если прекращение деятельности происходит в течение одного года с момента, когда доля компаний, составляющих с компанией ОНЕКСИМ ХОЛДИНГЗ ЛИМИТЕД одну группу лиц (такая группа лиц определяется Федеральным законом «О защите конкуренции» № 135-ФЗ от 26 июля 2006 года), в уставном капитале Общества станет менее 25% уставного капитала Общества. Размер выходных пособий, которые Общество должно будет выплатить, варьируется от нуля до 53 160 тыс. руб.

Генеральный директор

Александрович В.Л.

Главный бухгалтер

Лапицкая И.А.

17 марта 2015 года

