

**Открытое акционерное общество  
«НОВАТЭК»**

Аудиторское заключение  
о бухгалтерской отчетности  
2014 год

## **Аудиторское заключение**

Акционерам Открытого акционерного общества «НОВАТЭК»:

### **Аудлируемое лицо**

Открытое акционерное общество «НОВАТЭК»

629850, Ямало-Ненецкий автономный округ, Пуровский район, г. Тарко-Сале, ул. Победы, 22 «а».

Свидетельство о государственной регистрации акционерного общества № 1461/94 выдано администрацией Октябрьского района г. Самары 16 августа 1994 года.

Свидетельство о внесении записи в Единый государственный реестр юридических лиц о юридическом лице, зарегистрированном до 1 июля 2002 года, за № 1026303117642 от 20 августа 2002 года выдано ИМНС России по г. Новокуйбышевску Самарской области.

### **Аудитор**

Закрытое акционерное общество «ПрайсвотерхаусКуперс Аудит» (ЗАО «ПвК Аудит») с местом нахождения: 125047, Российская Федерация, г. Москва, ул. Бутырский Вал, д. 10.

Свидетельство о государственной регистрации акционерного общества № 008.890 выдано Московской регистрационной палатой 28 февраля 1992 г.

Свидетельство о внесении записи в Единый государственный реестр юридических лиц о юридическом лице, зарегистрированном до 1 июля 2002 года, за № 1027700148431 от 22 августа 2002 года выдано Межрайонной инспекцией МНС России № 39 по г. Москве.

Член некоммерческого партнерства «Аудиторская Палата России» (НП АПР), являющегося саморегулируемой организацией аудиторов – регистрационный номер 870 в реестре членов НП АПР.

Основной регистрационный номер записи (ОРНЗ) в реестре аудиторов и аудиторских организаций – 10201003683.



## **Аудиторское заключение**

Акционерам Открытого акционерного общества «НОВАТЭК»:

Мы провели аудит прилагаемой бухгалтерской отчетности Открытого акционерного общества «НОВАТЭК» (в дальнейшем – «Общества»), состоящей из бухгалтерского баланса по состоянию на 31 декабря 2014 года, отчета о финансовых результатах, отчета об изменениях капитала и отчета о движении денежных средств за 2014 год, пояснений к бухгалтерскому балансу и отчету о финансовых результатах (далее все отчеты вместе именуются «бухгалтерская отчетность»).

### **Ответственность Общества за бухгалтерскую отчетность**

Руководство Общества несет ответственность за составление и достоверность указанной бухгалтерской отчетности в соответствии с установленными в Российской Федерации правилами составления бухгалтерской отчетности и за систему внутреннего контроля, необходимую для составления бухгалтерской отчетности, не содержащей существенных искажений вследствие недобросовестных действий или ошибок.

### **Ответственность аудитора**

Наша ответственность заключается в выражении мнения о достоверности бухгалтерской отчетности на основе проведенного нами аудита. Мы проводили аудит в соответствии с федеральными стандартами аудиторской деятельности и Международными стандартами аудита. Данные стандарты требуют соблюдения применимых этических норм, а также планирования и проведения аудита таким образом, чтобы получить достаточную уверенность в том, что бухгалтерская отчетность не содержит существенных искажений.

Аудит включал проведение аудиторских процедур, направленных на получение аудиторских доказательств, подтверждающих числовые показатели в бухгалтерской отчетности и раскрытие в ней информации. Выбор аудиторских процедур является предметом нашего суждения, которое основывается на оценке риска существенных искажений, допущенных вследствие недобросовестных действий или ошибок. В процессе оценки данного риска нами рассмотрена система внутреннего контроля, обеспечивающая составление и достоверность бухгалтерской отчетности с целью выбора соответствующих аудиторских процедур, но не с целью выражения мнения об эффективности системы внутреннего контроля. Аудит также включал оценку надлежащего характера применяемой учетной политики и обоснованности оценочных показателей, полученных руководством Общества, а также оценку представления бухгалтерской отчетности в целом.

Мы полагаем, что полученные в ходе аудита аудиторские доказательства дают достаточные основания для выражения мнения о достоверности бухгалтерской отчетности.

### **Мнение**

По нашему мнению, бухгалтерская отчетность отражает достоверно во всех существенных отношениях финансовое положение Общества по состоянию на 31 декабря 2014 года, результаты его финансово-хозяйственной деятельности и движение денежных средств за 2014 год в соответствии с правилами составления бухгалтерской отчетности, установленными в Российской Федерации.

Директор ЗАО «ПрайсвотерхаусКуперс Аудит»  
25 февраля 2015 года



**Бухгалтерский баланс**  
на 31 декабря 2014 г.

Организация Открытое акционерное общество "НОВАТЭК"

Идентификационный номер налогоплательщика \_\_\_\_\_

Вид экономической деятельности \_\_\_\_\_

Оптовая торговля прочим жидким и газообразным топливом

Организационно-правовая форма / форма собственности \_\_\_\_\_

совместная частная и

открытое акционерное общество / иностранная собственность

Единица измерения: в тыс. рублей

Местонахождение (адрес) \_\_\_\_\_

629850, Ямало-Ненецкий АО, Пуровский р-н, Тарко-Сале г, Победы ул, дом № 22 А

Форма по ОКУД \_\_\_\_\_

Дата (число, месяц, год) \_\_\_\_\_

по ОКТО \_\_\_\_\_

ИНН \_\_\_\_\_

по \_\_\_\_\_

ОКВЭД \_\_\_\_\_

по ОКОПФ / ОКФС \_\_\_\_\_

по ОКЕИ \_\_\_\_\_

Коды		
0710001		
31	12	2014
33556474		
6316031581		
51.51.3		
12247	34	
384		

Пояснения	Наименование показателя	Код	На 31 декабря 2014 г.	На 31 декабря 2013 г.	На 31 декабря 2012 г.
	<b>АКТИВ</b>				
	<b>I. ВНЕОБОРОТНЫЕ АКТИВЫ</b>				
	Нематериальные активы	1110	4 854	5 614	6 156
	Результаты исследований и разработок	1120	-	-	-
	Нематериальные поисковые активы	1130	-	-	-
	в том числе:				
	Материальные поисковые активы	1140	-	-	-
	в том числе:				
	Основные средства	1150	194 220	143 982	260 505
	Доходные вложения в материальные ценности	1160	60 943	196 115	229 984
т 3, П III п.2	Финансовые вложения	1170	349 908 158	303 488 505	224 244 726
	Отложенные налоговые активы	1180	24 926	11 140	9 661
	Прочие внеоборотные активы	1190	-	376	1 036
	Итого по разделу I	1100	350 193 101	303 845 732	224 752 068
	<b>II. ОБОРОТНЫЕ АКТИВЫ</b>				
т 4, П III п.3	Запасы	1210	5 043 357	10 127 806	4 818 196
	Налог на добавленную стоимость по приобретенным ценностям	1220	247 942	335 551	1 130 391
т 5, П III п.4	Дебиторская задолженность	1230	46 692 200	31 941 825	27 466 874
т 3, П III п.2	Финансовые вложения (за исключением денежных эквивалентов)	1240	67 913 781	53 982 857	50 922 706
П III п.5	Денежные средства и денежные эквиваленты	1250	32 500 351	5 764 445	10 647 915
	Прочие оборотные активы	1260	203 013	123 536	110 415
	Итого по разделу II	1200	152 600 644	102 276 020	95 096 497
	<b>БАЛАНС</b>	1600	<b>502 793 745</b>	<b>406 121 752</b>	<b>319 848 565</b>



**Отчет о финансовых результатах**  
за 2014г.


Организация Открытое акционерное общество "НОВАТЭК"  
Идентификационный номер налогоплательщика \_\_\_\_\_  
деятельности Оптовая торговля прочим жидким и газообразным топливом  
Организационно-правовая форма / форма собственности совместная частная и  
открытое акционерное общество / иностранная собственность  
Единица измерения: в тыс. рублей

Форма по ОКУД \_\_\_\_\_  
Дата (число, месяц, год) \_\_\_\_\_  
по ОКПО \_\_\_\_\_  
ИНН \_\_\_\_\_  
по \_\_\_\_\_  
ОКВ.ЭЛ \_\_\_\_\_  
по ОКОПФ / ОКФС \_\_\_\_\_  
по ОКЕИ \_\_\_\_\_

Коды		
0710002		
31	12	2014
33556474		
6316031581		
51.51.3		
12247	34	
384		

Пояснения	Наименование показателя	Код	За 2014г.	За 2013г.
П III п.9	Выручка	2110	318 920 540	245 077 487
т 6, П III п.10	Себестоимость продаж	2120	(123 290 982)	(90 922 711)
	Валовая прибыль (убыток)	2100	195 629 558	154 154 776
т 6, П III п.10	Коммерческие расходы	2210	(106 286 489)	(85 802 228)
т 6, П III п.10	Управленческие расходы	2220	(5 981 453)	(5 225 443)
	Прибыль (убыток) от продаж	2200	83 361 616	63 127 105
П III п.11	Доходы от участия в других организациях	2310	2 870 000	2 600 000
	Проценты к получению	2320	8 315 237	5 418 893
	Проценты к уплате	2330	(8 712 909)	(8 131 555)
П III п.12	Прочие доходы	2340	241 838 289	139 570 062
П III п.12	Прочие расходы	2350	(275 205 727)	(112 559 182)
	Прибыль (убыток) до налогообложения	2300	52 466 506	90 025 323
П III п.15	Текущий налог на прибыль	2410	(10 711 618)	(17 790 896)
	в т.ч. постоянные налоговые обязательства (активы)	2421	(222 868)	238 720
	Изменение отложенных налоговых обязательств	2430	(18 337)	9 641
	Изменение отложенных налоговых активов	2450	13 786	1 479
	Прочее	2460	-	13 431
П III п.14	Чистая прибыль (убыток)	2400	41 750 337	72 258 978
	<b>СПРАВОЧНО</b>			
	Результат от переоценки внеоборотных активов, не включаемый в чистую прибыль (убыток) периода	2510	-	-
	Результат от прочих операций, не включаемый в чистую прибыль (убыток) периода	2520	-	-
	Совокупный финансовый результат периода	2500	41 750 337	72 258 978
П III п.14	Базовая прибыль (убыток) на акцию в рублях	2900	13,75	23,80
	Разводненная прибыль (убыток) на акцию	2910	-	-

Руководитель

  
(подпись)  
**Михельсон Леонид  
Викторович**  
(расшифровка подписи)



  
(подпись)  
**Зобова Юлия Алексеевна**  
(расшифровка подписи)

25 февраля 2015г.

**Отчет об изменениях капитала  
за 2014г.**

Организация Открытое акционерное общество «НОВАТЭК»  
 Идентификационный номер налогоплательщика  
 Вид экономической деятельности Оптовая торговля прочим жидким и газообразным топливом  
 Организационно-правовая форма / форма собственности  
 совместная частная и  
 открытое акционерное общество / иностранная собственность  
 Единица измерения: в тыс. рублей

Форма по ОКУД  
 Дата (число, месяц, год) 31 12 2014  
 по ОКПО 33556474  
 ИНН 6316031581  
 по ОКВЭД 51.51.3  
 по ОКОПФ / ОКФС  
 по ОКЕИ 384

Коды		
0710003		
31	12	2014
33556474		
6316031581		
51.51.3		
12247	34	
384		

**1. Движение капитала**

Наименование показателя	Код	Уставный капитал	Собственные акции, выкупленные у акционеров	Добавочный капитал	Резервный капитал	Нераспределенная прибыль (непокрытый убыток)	Итого
2	3	4	5	6	7	8	9
Величина капитала на 31 декабря 2012 г.	3100	303 631	-	23 348 953	15 182	149 719 006	173 386 772
<b>За 2013 г.</b>							
Увеличение капитала - всего:	3210	-	-	-	-	72 258 978	72 258 978
в том числе:							
чистая прибыль	3211	X	X	X	X	72 258 978	72 258 978
переоценка имущества	3212	X	X	-	X	-	-
доходы, относящиеся непосредственно на увеличение капитала	3213	X	X	-	X	-	-
дополнительный выпуск акций	3214	-	-	-	X	X	-
увеличение номинальной стоимости акций	3215	-	-	-	X	-	X
реорганизация юридического лица	3216	-	-	-	-	-	-
размещение выкупленных акций (долей)	3217	X	-	X	X	X	-
формирование уставного капитала	3218	-	X	-	X	X	-
Уменьшение капитала - всего:	3220	-	-	-	-	(22 043 581)	(22 043 581)
в том числе:							
убыток	3221	X	X	X	X	-	-
переоценка имущества	3222	X	X	-	X	-	-
расходы, относящиеся непосредственно на уменьшение капитала	3223	X	X	-	X	-	-
уменьшение номинальной стоимости акций	3224	-	-	-	X	-	-
уменьшение количества акций	3225	-	-	-	X	-	-
реорганизация юридического лица	3226	-	-	-	-	-	-
дивиденды	3227	X	X	X	X	(22 043 581)	(22 043 581)
выкуп собственных акций (долей)	3228	X	-	X	X	X	-
Изменение добавочного капитала	3230	X	X	-	-	-	X
Изменение резервного капитала	3240	X	X	X	-	-	X
Величина капитала на 31 декабря 2013 г.	3200	303 631	-	23 348 953	15 182	199 934 403	223 602 169
<b>За 2014 г.</b>							
Увеличение капитала - всего:	3310	-	-	-	-	41 750 337	41 750 337
в том числе:							
чистая прибыль	3311	X	X	X	X	41 750 337	41 750 337
переоценка имущества	3312	X	X	-	X	-	-
доходы, относящиеся непосредственно на увеличение капитала	3313	X	X	-	X	-	-
дополнительный выпуск акций	3314	-	-	-	X	X	-
увеличение номинальной стоимости акций	3315	-	-	-	X	-	X
реорганизация юридического лица	3316	-	-	-	-	-	-
размещение выкупленных акций (долей)	3217	X	-	X	X	X	-
формирование уставного капитала	3218	-	X	-	X	X	-
Уменьшение капитала - всего:	3320	-	-	-	-	(29 117 475)	(29 117 475)
в том числе:							
убыток	3321	X	X	X	X	-	-
переоценка имущества	3322	X	X	-	X	-	-
расходы, относящиеся непосредственно на уменьшение капитала	3323	X	X	-	X	-	-
уменьшение номинальной стоимости акций	3324	-	-	-	X	-	-
уменьшение количества акций	3325	-	-	-	X	-	-
реорганизация юридического лица	3326	-	-	-	-	-	-

дивиденды	3327	X	X	X	X	(29 117 475)	(29 117 475)
выкуп собственных акций (долей)	3228	X	-	X	X	X	-
Изменение добавочного капитала	3330	X	X	-	-	-	X
Изменение резервного капитала	3340	X	X	X	-	-	X
Величина капитала на 31 декабря 2014 г.	3300	303 631	-	23 348 953	15 182	212 567 265	236 235 031

## 2. Чистые активы

Наименование показателя	Код	На 31 декабря 2014 г.	На 31 декабря 2013 г.	На 31 декабря 2012 г.
2	3	4	5	6
Чистые активы	3600	236 235 031	223 602 169	173 386 772

Руководитель

*(подпись)*  
Михельсон Леонид  
Викторович  
(расшифровка подписи)

Главный

*(подпись)*  
Зубова Юлия  
Алексеевна  
(расшифровка подписи)

25 февраля 2015г.





**Отчет о движении денежных средств  
за 2014 год.**

Организация Открытое акционерное общество "НОВАТЭК"

Идентификационный номер налогоплательщика \_\_\_\_\_

Вид экономической

деятельности

Оптовая торговля прочим жидким и газообразным топливом

Организационно-правовая форма / форма собственности

открытое акционерное общество совместная частная и иностранная  
/ собственность

Единица измерения: **в тыс. рублей**

Форма по ОКУД

Дата (число, месяц, год)

по ОКПО

ИНН

по

ОКВЭД

по ОКОПФ / ОКФС


по ОКЕИ

Коды		
0710004		
31	12	2014
33556474		
6316031581		
51.51.3		
12247	34	
384		

Наименование показателя	Код	За 2014 г.	За 2013 г.
<b>Денежные потоки от текущих операций</b>			
Поступления - всего	4110	320 157 192	269 238 238
в том числе:			
от продажи продукции, товаров, работ и услуг	4111	318 870 493	268 812 162
арендных платежей, лицензионных платежей, роялти, комиссионных и иных аналогичных платежей	4112	-	-
от перепродажи финансовых вложений	4113	-	-
прочие поступления	4119	1 286 699	426 076
Платежи - всего	4120	(271 462 433)	(230 971 221)
в том числе:			
поставщикам (подрядчикам) за сырье, материалы, работы, услуги	4121	(231 310 128)	(184 895 787)
в связи с оплатой труда работников	4122	(3 257 051)	(2 972 437)
процентов по долговым обязательствам	4123	(8 715 641)	(7 857 486)
налога на прибыль организаций	4124	(20 967 042)	(10 635 709)
экспортная пошлина	4125	(3 404 080)	(20 394 199)
налоги кроме налога на прибыль	4126	(2 899 817)	(2 190 618)
прочие платежи	4129	(908 674)	(2 024 985)
Сальдо денежных потоков от текущих операций	4100	48 694 759	38 267 017
<b>Денежные потоки от инвестиционных операций</b>			
Поступления - всего	4210	132 210 451	53 697 940
в том числе:			
от продажи внеоборотных активов (кроме финансовых вложений)	4211	3 770	135 079
от продажи акций других организаций (долей участия)	4212	34 893 194	1 634 022
от возврата предоставленных займов, от продажи долговых ценных бумаг (прав требования денежных средств к другим лицам)	4213	84 337 111	47 894 222
дивидендов, процентов по долговым финансовым вложениям и аналогичных поступлений от долевого участия в других организациях	4214	12 943 005	4 034 617
прочие поступления	4219	33 371	-
Платежи - всего	4220	(137 660 923)	(97 539 313)
в том числе:			
в связи с приобретением, созданием, модернизацией, реконструкцией и подготовкой к использованию внеоборотных активов	4221	(110)	-
в связи с приобретением акций других организаций (долей участия)	4222	(5 325 400)	(12 333 168)
в связи с приобретением долговых ценных бумаг (прав требования денежных средств к другим лицам), предоставление займов другим лицам	4223	(132 335 413)	(85 206 145)
процентов по долговым обязательствам, включаемым в стоимость инвестиционного актива	4224	-	-
прочие платежи	4229	-	-
Сальдо денежных потоков от инвестиционных операций	4200	(5 450 472)	(43 841 373)

Наименование показателя	Код	За 2014 г.	За 2013 г.
<b>Денежные потоки от финансовых операций</b>			
Поступления - всего	4310	15 551 509	57 787 234
в том числе:			
получение кредитов и займов	4311	15 551 509	57 787 234
денежных вкладов собственников (участников)	4312	-	-
от выпуска акций, увеличения долей участия	4313	-	-
от выпуска облигаций, векселей и других долговых ценных бумаг и др.	4314	-	-
прочие поступления	4319	-	-
Платежи - всего	4320	(45 203 767)	(57 681 399)
в том числе:			
собственникам (участникам) в связи с выкупом у них акций (долей участия) организации или их выходом из состава участников	4321	-	-
на выплату дивидендов и иных платежей по распределению прибыли в пользу собственников (участников)	4322	(28 548 167)	(20 217 532)
в связи с погашением (выкупом) векселей и других долговых ценных бумаг, возврат кредитов и займов	4323	(16 655 600)	(37 463 867)
прочие платежи	4329	-	-
Сальдо денежных потоков от финансовых операций	4300	(29 652 258)	105 835
Сальдо денежных потоков за отчетный период	4400	13 592 029	(5 468 521)
Остаток денежных средств и денежных эквивалентов на начало отчетного периода	4450	5 760 785	10 647 915
Остаток денежных средств и денежных эквивалентов на конец отчетного периода	4500	32 500 351	5 760 785
Величина влияния изменений курса иностранной валюты по отношению к рублю	4490	13 147 537	581 391

Руководитель

  
 Микельсон Леонид  
 Викторович  
 (подпись) (расшифровка подписи)



  
 (подпись)

Зобова Юлия  
 Алексеевна  
 (расшифровка подписи)

25 февраля 2015г.

31/12/2014	Коды
33556474	по ОКПО
6316031581	ИНН
5151.3	по ОКВЭД
12247/34	по ОК070/ОКФС
384	по ОКЕИ

### 3.1. Наличие и движение финансовых вложений

[illegible]

Наименование показателя	Код строки	Период	На начало года		Изменения за период					На конец периода	
			первоначальная стоимость	накопленная корректировка	поступило	выбыло (погашено)		Доведение первоначальной стоимости до номинальной	текущей рыночной стоимости (убытков от обесценения)	первоначальная стоимость	накопленная корректировка
						первоначальная стоимость	накопленная корректировка				
1	2	3	4	5	6	7	8	9	10	11	12
Краткосрочные финансовые вложения - всего	5305	2014 г.	53 982 857	-	83 985 756	(70 054 832)	-	-	-	67 913 781	-
	5315	2013 г.	50 922 706	-	42 818 040	(39 757 889)	-	-	-	53 982 857	-
в том числе:											
Вложения в уставные капиталы	5306	2014 г.	-	-	-	-	-	x	-	-	-
	5316	2013 г.	-	-	-	-	-	x	-	-	-
Вложения в уставные капиталы дочерних и зависимых обществ	53061	2014 г.	-	-	-	-	-	x	-	-	-
	53161	2013 г.	-	-	-	-	-	x	-	-	-
Вложения в уставные капиталы других организаций	53062	2014 г.	-	-	-	-	-	x	-	-	-
	53162	2013 г.	-	-	-	-	-	x	-	-	-
Вложения в иные ценные бумаги организаций (облигации, векселя и др.)	5307	2014 г.	-	-	-	-	-	-	-	-	-
	5317	2013 г.	-	-	-	-	-	-	-	-	-
Вложения в иные ценные бумаги дочерних и зависимых обществ (облигации, векселя и др.)	53071	2014 г.	-	-	-	-	-	-	-	-	-
	53171	2013 г.	-	-	-	-	-	-	-	-	-
Вложения в иные ценные бумаги других организаций (облигации, векселя и др.)	53072	2014 г.	-	-	-	-	-	-	-	-	-
	53172	2013 г.	-	-	-	-	-	-	-	-	-
Другие виды финансовых вложений	5308	2014 г.	53 982 857	-	83 985 756	(70 054 832)	-	-	-	67 913 781	-
	5318	2013 г.	50 922 706	-	42 818 040	(39 757 889)	-	-	-	53 982 857	-
Государственные и муниципальные ценные бумаги	53081	2014 г.	-	-	-	-	-	-	-	-	-
	53181	2013 г.	-	-	-	-	-	-	-	-	-
Предоставленные займы	53082	2014 г.	53 982 857	-	83 985 756	(70 054 832)	-	-	-	67 913 781	-
	53182	2013 г.	50 922 706	-	42 818 040	(39 757 889)	-	-	-	53 982 857	-
Депозитные вклады	53083	2014 г.	-	-	-	-	-	-	-	-	-
	53183	2013 г.	-	-	-	-	-	-	-	-	-
Иные краткосрочные финансовые вложения	53084	2014 г.	-	-	-	-	-	-	-	-	-
	53184	2013 г.	-	-	-	-	-	-	-	-	-
Финансовых вложений - итого	5300	2014 г.	357 471 362	-	183 152 049	(122 801 472)	-	-	-	417 821 939	-
	5310	2013 г.	275 167 432	-	155 733 763	(73 429 833)	-	-	-	357 471 362	-

## 4. Запасы

### 4.1. Наличие и движение запасов

Наименование показателя	Код строки	Период	На начало года		Изменения за период						На конец периода	
			себестоимость	величина резерва под снижение стоимости	поступления и затраты	выбыло			резерв от снижения стоимости	оборот запасов между их группами (видами)	себе-стоимость	величина резерва под снижение стоимости
						себестоимость	резерв под снижение стоимости	себестоимость				
1	2	3	4	5	6	7	8	9	10	11	12	
Запасы - всего	5400	2014 г.	10 127 806	-	267 704 785	(272 789 234)	-	-	X	5 043 357	-	
	5420	2013 г.	4 818 196	-	203 988 232	(198 678 622)	-	-	X	10 127 806	-	
в том числе:												
Сырье, материалы и другие аналогичные ценности	5401	2014 г.	4 698	-	15 132	(15 389)	-	-	-	4 441	-	
	5421	2013 г.	5 356	-	13 240	(13 898)	-	-	-	4 698	-	
Готовая продукция	5402	2014 г.	1 115 192	-	51 247 928	(50 943 804)	-	-	-	1 419 316	-	
	5422	2013 г.	1 299 091	-	26 519 159	(26 703 058)	-	-	-	1 115 192	-	
Товары для перепродажи	5403	2014 г.	8 983 722	-	204 984 413	(210 439 482)	-	-	-	3 528 653	-	
	5423	2013 г.	3 297 600	-	169 532 822	(163 846 700)	-	-	-	8 983 722	-	
Затраты в незавершенном производстве	5404	2014 г.	24 194	-	11 457 312	(11 390 559)	-	-	-	90 947	-	
	5424	2013 г.	216 149	-	7 923 011	(8 114 966)	-	-	-	24 194	-	

### 4.2. Запасы в залоге

Наименование показателя	Код строки	На 31 декабря 2014 г.	На 31 декабря 2013 г.	На 31 декабря 2012 г.
1	2	3	4	5
Запасы, не оплаченные на отчетную дату, всего	5440	1 853 548	9 227 144	3 602 113
в том числе:				
товары для перепродажи и готовая продукция	5441	1 853 548	9 227 144	3 602 113
Запасы, находящиеся в залоге по договору, - всего	5445	-	-	-

5. Дебиторская и кредиторская задолженность

5.1. Наличие и движение дебиторской задолженности

Наименование показателя	Код строки	Период	На начало года		Изменения за период							На конец периода		
			учетная по условиям договора	величина резерва по сомнительным долгам	поступление			выбыло				перевод из долго- в кратко- срочную задолженнос-ть (и наоборот)	учетная по условиям договора	величина резерва по сомни- тельным долгам
					в результате хозяйственных операций (сумма долга по сделке операции)	причитающие ся проценты, штрафы и иные начисления	начисление резерва	погашение	списание на финансовый результат	восстановле ние/ использо- вание резерва				
1	2	3	4	5	6	7	8	9	10	11	12	13	14	
Долгосрочная дебиторская задолженность - всего	5501	2014 г.	2 835 563	-	8 672 592	-	-	(2 998 700)	-	-	-	8 509 455	-	
	5521	2013 г.	186 732	-	3 120 501	-	-	(471 670)	-	-	-	2 835 563	-	
в том числе:														
Прочая	5502	2014 г.	2 835 563	-	8 672 592	-	-	(2 998 700)	-	-	-	8 509 455	-	
	5522	2013 г.	186 732	-	3 120 501	-	-	(471 670)	-	-	-	2 835 563	-	
Краткосрочная дебиторская задолженность - всего	5510	2014 г.	29 106 262	-	569 416 280	-	(1 437)	(560 338 360)	-	-	-	38 184 182	(1 437)	
	5530	2013 г.	27 280 142	-	573 535 504	-	-	(571 709 384)	-	-	-	29 106 262	-	
в том числе:														
Расчеты с покупателями и заказчиками	5511	2014 г.	20 426 308	-	378 645 104	-	-	(370 930 848)	-	-	-	28 140 564	-	
	5531	2013 г.	18 075 662	-	317 689 151	-	-	(315 338 505)	-	-	-	20 426 308	-	
Авансы выданные	5512	2014 г.	2 307 175	-	132 981 618	-	-	(131 703 349)	-	-	-	3 585 444	-	
	5532	2013 г.	3 030 309	-	105 774 618	-	-	(106 497 752)	-	-	-	2 307 175	-	
Прочая	5513	2014 г.	6 372 779	-	57 789 558	-	(1 437)	(57 704 163)	-	-	-	6 458 174	(1 437)	
	5533	2013 г.	6 174 171	-	150 071 735	-	-	(149 873 127)	-	-	-	6 372 779	-	
Итого	5500	2014 г.	31 941 825	-	578 088 872	-	-	(1 437)	(563 337 060)	-	x	46 693 637	(1 437)	
	5520	2013 г.	27 466 874	-	576 656 005	-	-	(572 181 054)	-	-	x	31 941 825	-	

5.3. Наличие и движение кредиторской задолженности

Наименование показателя	Код строки	Период	Остаток на начало года	Изменения за период					Остаток на конец периода
				поступление		выбыло			
				в результате хозяйственных операций (сумма долга по сделке, операции)	причитающиеся проценты, штрафы и иные начисления	погашение	списание на финансовый результат	перевод из долго- в краткосрочную задолженность (и наоборот)	
1	2	3	4	5	6	7	8	9	10
Долгосрочная кредиторская задолженность - всего	5551	2014 г.	142 660 944	97 750 409	-	-	-	(34 916 415)	205 494 938
	5571	2013 г.	98 338 575	60 359 577	-	(6 037 208)	-	(10 000 000)	142 660 944
в том числе:									
кредиты	5552	2014 г.	35 020 244	44 809 710	-	-	-	(14 916 415)	64 913 539
	5572	2013 г.	10 000 000	36 572 077	-	(1 551 833)	-	(10 000 000)	35 020 244
займы	5553	2014 г.	107 640 700	52 940 699	-	-	-	(20 000 000)	140 581 399
	5573	2013 г.	88 338 575	23 787 500	-	(4 485 375)	-	-	107 640 700
Краткосрочная кредиторская задолженность - всего	5560	2014 г.	39 821 669	559 046 157	-	(572 775 180)	-	34 916 415	61 009 061
	5580	2013 г.	48 072 922	482 645 071	-	(500 896 324)	-	10 000 000	39 821 669
в том числе:									
расчеты с поставщиками и подрядчиками	5561	2014 г.	11 242 496	267 113 995	-	(266 044 679)	-	-	12 311 812
	5581	2013 г.	9 624 350	226 610 982	-	(224 992 836)	-	-	11 242 496
авансы полученные	5562	2014 г.	147 549	152 294 064	-	(150 024 512)	-	-	2 417 101
	5582	2013 г.	779 512	135 582 097	-	(136 214 060)	-	-	147 549
расчеты по налогам и взносам	5563	2014 г.	9 949 937	92 394 452	-	(98 241 935)	-	-	4 102 454
	5583	2013 г.	855 046	66 113 515	-	(57 018 624)	-	-	9 949 937
кредиты и займы	5564	2014 г.	18 400 511	14 177 117	-	(25 375 372)	-	34 916 415	42 118 671
	5584	2013 г.	36 182 735	19 905 861	-	(47 688 085)	-	10 000 000	18 400 511
прочая	5565	2014 г.	81 176	33 066 529	-	(33 088 682)	-	-	59 023
	5585	2013 г.	631 279	34 432 616	-	(34 982 719)	-	-	81 176
Итого	5550	2014 г.	182 482 613	656 796 566	-	(572 775 180)	-	x	266 503 999
	5570	2013 г.	146 411 497	543 004 648	-	(506 933 532)	-	x	182 482 613

6. Расходы по обычным видам деятельности

Наименование показателя	Код строки	2014 г.	2013 г.
1	2	3	4
Материальные затраты, включая стоимость купленных товаров	5610	230 863 379	177 560 835
Расходы на оплату труда	5620	3 658 578	3 417 695
Отчисления на социальные нужды	5630	449 175	407 761
Амортизация	5640	87 764	54 864
Прочие затраты	5650	870 905	133 373
Итого по элементам	5660	235 929 801	181 574 528
Изменение остатков незавершенного производства, готовой продукции и др. (увеличение [-] / уменьшение [+])	5670	(370 877)	375 854
Итого расходы по обычным видам деятельности	5600	235 558 924	181 950 382

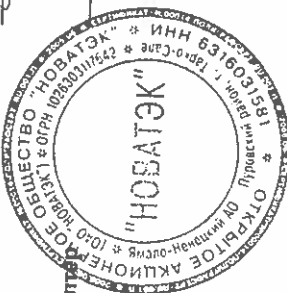


Наименование показателя	Код строки	На 31 декабря 2014 г.	На 31 декабря 2013 г.	На 31 декабря 2012 г.
1	2	3	4	5
Полученные - всего	5800	405 804	315 690	219 159
в том числе:				
Гарантии полученные	5801	405 804	315 690	219 159
Выданные - всего	5810	216 646 787	78 204 661	8 046
в том числе:				
Поручительства выданные (р. III п. 13)	5811	216 646 787	78 204 661	8 046

 Л.В. Михельсон

*Ю.А. Зобова*

Ю.А. Зобова



ПОЯСНЕНИЯ  
К БУХГАЛТЕРСКОМУ БАЛАНСУ И ОТЧЕТУ О ФИНАНСОВЫХ РЕЗУЛЬТАТАХ  
ОТКРЫТОГО АКЦИОНЕРНОГО ОБЩЕСТВА «НОВАТЭК»  
ЗА 2014 ГОД

**I. Общие сведения**

**1. Информация об Обществе**

**Дата государственной регистрации общества и регистрационный номер**

ОАО «НОВАТЭК» (далее «Общество») зарегистрировано 16 августа 1994 г. Постановлением администрации Октябрьского района г. Самары № 1461 (свидетельство о государственной регистрации № 1461/94). Полное наименование Общества на момент регистрации – Акционерное общество открытого типа финансово-инвестиционная компания «Новафининвест».

15 мая 1996 г. Постановлением № 797 Администрации Октябрьского района г. Самара зарегистрированы изменения к Уставу Общества, в соответствии с которыми полное наименование Общества изменено на Открытое акционерное общество «Новафининвест».

Общество внесено в Единый государственный реестр юридических лиц инспекцией Министерства Российской Федерации по налогам и сборам по г. Новокуйбышевску Самарской области 20 августа 2002 г., ОГРН 1026303117642.

18 марта 2003 г. полное наименование Общества изменено на Открытое акционерное общество «НОВАТЭК».

Общество зарегистрировано по адресу: 629850, Российская Федерация, Ямало-Ненецкий автономный округ, Пуровский район, г. Тарко-Сале, ул. Победы д. 22 «А».

**Почтовый адрес**

119415, Российская Федерация, г. Москва, ул. Удальцова, д.2.

**2. Филиалы и представительства Общества**

Филиал ОАО «НОВАТЭК»	г. Москва (Россия)
Обособленное подразделение ОАО «НОВАТЭК»	г. Москва (Россия)
Обособленное подразделение ОАО «НОВАТЭК»	г. Самара (Россия)
Представительство ОАО «НОВАТЭК»	г. Салехард (Россия)

**3. Основные виды деятельности**

Основным видом деятельности Общества является оптовая торговля природным газом, газовым конденсатом и продуктами переработки нефтегазоконденсатной смеси. Общество также осуществляет другие виды деятельности, к которым относится переработка газового конденсата.

**4. Информация об органах управления, исполнительных и контрольных органах Общества**

**а) Органы управления**

- Общее собрание акционеров;
- Совет директоров

Действующий состав Совета директоров Общества избран решением годового общего собрания акционеров Общества 18.04.2014 г.

Состав Совета директоров Общества, действовавший с 19.04.2014 г. по 31.12.2014 г.:

Наталенко Александр Егорович

- Председатель Совета директоров Общества; Председатель Комитета по стратегии Совета директоров Общества; член Совета директоров ОАО «Росгеология».

Акимов Андрей Игоревич

- Член Совета директоров Общества, Член Комитета по стратегии Совета директоров Общества, Председатель Правления «Газпромбанк» (Акционерное общество), член Совета директоров ОАО «Газпром», заместитель Председателя Совета директоров «Газпромбанк» (ОАО), член Совета директоров ОАО «НК «Роснефть», член Совета директоров ОАО «РОСНЕФТЕГАЗ», член Наблюдательного совета GAZPROM Germania GmbH, заместитель Председателя Совета директоров ООО «Газпром газомоторное топливо», член Совета директоров GPB International S.A. и др.

Буркхард Бергман

- Член Совета директоров Общества; Член Комитета по вознаграждениям и номинациям Совета директоров Общества, член Комитета по аудиту Совета директоров Общества, член Комитета по стратегии Совета директоров Общества, член Советов директоров/Наблюдательного совета компаний: «Альянс Лебенсферзихерунгс АГ», «Коммерцбанк АГ», «Континенталь ГмБХ», «Теленор АСА»; член Консультативного совета компаний: «Дана Газ Интернэшнл», «ИВГ Immobilien АГ», Председатель Консультативного совета «Jaeger Beteiligungsgesellschaft mbH & Co KG, заместитель Председателя Консультативного совета Accumulatorenwerke Hoppecke GmbH и член Опекунского совета «RAG AG».

Дмитриев Владимир Александрович

- Член Совета директоров Общества, Член Комитета по стратегии Совета директоров Общества, Председатель Государственной корпорации «Банк развития и внешнеэкономической деятельности (Внешэкономбанк)», Председатель Совета директоров ОАО «Объединенная авиастроительная корпорация», Председатель Совета директоров ЗАО «ГЛОБЭКСБАНК», член Совета директоров ОАО «Объединенная судостроительная корпорация», член Совета директоров ОАО «КАМАЗ», и др.

Даррикэрр Ив-Луи Шарль Жюстен

- Член Совета директоров Общества, Член Комитета по стратегии Совета директоров Общества, Президент концерна «Тоталь» по бизнес-сегменту «Разведка и разработка», объединяющему подразделения «Разведка и разработка» и «Газ и электроэнергия».

Михельсон Леонид Викторович

- Член Совета директоров Общества, Председатель Правления Общества; Председатель Совета директоров ПАО «СИБУР Холдинг».

Тимченко Геннадий Николаевич

- Член Совета директоров Общества, член Комитета по стратегии Совета директоров Общества; член Совета Директоров ПАО «СИБУР Холдинг», Председатель Совета директоров, Президент ХК СКА Санкт-Петербург, Председатель Совета директоров ООО «Континентальная хоккейная лига», член Попечительского Совета Всероссийской общественной организации «Русское географическое общество», Председатель Российской части Совета НП «Российско-Китайский Деловой Совет», Председатель Совета

содействия ОКР, Вице-Президент Олимпийского комитета Российской Федерации, Председатель экономического совета Франко-российской торгово-промышленной палаты (CCIFR).

Орлов Виктор Петрович

- Член Совета директоров Общества, Председатель Комитета по вознаграждениям и номинациям Совета директоров Общества, член Комитета по стратегии Совета директоров Общества, член комитета по аудиту Совета директоров Общества, Президент (на общественных началах) Общественной организации «Российское геологическое общество», Председатель НТС (на общественных началах) ОАО «Росгеология», член Совета директоров ОАО «Камчатгеология».

Шаронов Андрей Владимирович

- Член Совета директоров Общества, Председатель комитета по аудиту Совета директоров Общества, член Комитета по вознаграждениям и номинациям Совета директоров Общества, Ректор Московской школы управления СКОЛКОВО, Советник Мэра Москвы, член Наблюдательного совета АК АПРОСА (ОАО); член Совета директоров ОАО «Банк Москвы»; член Совета директоров, член Комитета по стратегии, член Комитета по инновационному развитию и технической политике ОАО «Совкомфлот»; Председатель Совета директоров, независимый член Совета директоров ООО «Управляющая Компания «НефтеТрансСервис»; Председатель Совета директоров ОАО Управляющая компания «Экосистема».

Предыдущий состав Совета директоров Общества был избран решением внеочередного общего собрания акционеров 25 апреля 2013 г. В 2014 г. были изменения в составе директоров по сравнению с предыдущим годом.

Состав Совета директоров Общества, действовавший с 01.01.2014 г. по 18.04.2014 г.:

Наталенко Александр Егорович

- Председатель Совета директоров ОАО «НОВАТЭК»; Председатель Комитета по стратегии и инвестициям Совета директоров ОАО «НОВАТЭК»; член Комитета по аудиту Совета директоров ОАО «НОВАТЭК»; член Совета директоров ЗАО ГК «ВЕРТЕКС»; член Совета директоров ОАО «Росгеология».

Акимов Андрей Игоревич

- Председатель Правления «Газпромбанк» (ОАО); Председатель Комитета по корпоративному управлению и компенсациям Совета директоров ОАО «НОВАТЭК»; член Совета директоров Carbon Trade & Finance SICAR S.A.; член Совета директоров ЗАО «Геросгаз»; Председатель Наблюдательного совета Gazprombank (Switzerland) Ltd; член Совета директоров ОАО «Газпром»; член Совета директоров ОАО «Роснефтегаз».

Буркхард Бергман

- Член Комитетов по корпоративному управлению и компенсациям, по аудиту и по стратегии и инвестициям Совета директоров ОАО «НОВАТЭК»; член Наблюдательного совета «Коммерцбанк АГ»; член Совета директоров «Э.ОН Энерги АГ»; член Наблюдательного совета Контилия ГмбХ»; член Совета директоров «Теленор АСА»; член Консультативного совета «Дана Газ Интернэшнл»; Заместитель председателя Консультативного совета «Аккумуляторенверке Хоппеке КарлЗулльнер & Зон ГмбХ»; член Консультативного совета «ИВГ

Иммобилиен АГ»; Председатель Консультативного совета «Егер Грунд унд Диенсте ГмБХ & Ко. КГ»; Член наблюдательного совета «Альянс Лебенсферзихерунгс АГ».

Дмитриев Владимир Александрович

- Председатель Государственной корпорации «Банк развития и внешнеэкономической деятельности (Внешэкономбанк)», Председатель Совета директоров ОАО «Объединенная авиастроительная корпорация», Председатель Совета директоров ЗАО «ГЛОБЭКСБАНК», член Совета директоров ОАО «Объединенная судостроительная корпорация», член Совета директоров ОАО «КАМАЗ», Председатель Комитета по аудиту Совета директоров ОАО «НОВАТЭК».

Джетвей Марк Энтони

- Член Комитета по стратегии и инвестициям Совета директоров ОАО «НОВАТЭК»; член Правления ОАО «НОВАТЭК»; заместитель Председателя Правления ОАО «НОВАТЭК».

Даррикarrer Ив-Луи Шарль Жюстен

- Член Совета директоров Общества, Член Комитета по стратегии Совета директоров Общества, Президент концерна «Тоталь» по бизнес-сегменту «Разведка и разработка», объединяющему подразделения «Разведка и разработка» и «Газ и электроэнергия».

Михельсон Леонид Викторович

- Председатель Правления ОАО «НОВАТЭК»; Председатель Совета директоров ЗАО «СИБУР Холдинг»; член Наблюдательного совета ОАО «Всероссийский банк развития регионов».

Селезнев Кирилл Геннадьевич

- Член Правления ОАО «Газпром»; начальник Департамента маркетинга, переработки газа и жидких углеводородов ОАО «Газпром»; Генеральный директор ООО «Газпром межрегионгаз»; Председатель Совета директоров ОАО «Мосэнерго»; Председатель совета директоров ОАО «Территориальная генерирующая компания №1»; Член комитета по корпоративному управлению и компенсациям Совета директоров ОАО «НОВАТЭК».

Тимченко Геннадий Николаевич

- Член комитета по стратегии и инвестициям Совета директоров ОАО «НОВАТЭК»; Председатель Совета директоров ЗАО «Хоккейный клуб СКА» Санкт-Петербург; Председатель Совета директоров ООО «Континентальная хоккейная лига»; Член Совета директоров ОАО «Сибур Холдинг»; Председатель экономического совета французских и российских предприятий Франко-Российской торгово-промышленной палаты; Член Совета директоров Airfix Aviation OY.

## **б) Коллегиальный исполнительный орган**

Функции единоличного исполнительного органа Общества исполняет Председатель Правления Общества – Михельсон Леонид Викторович.

Правление Общества образовано решением Совета директоров от 30.08.2012 года. Председатель Правления Общества избран решением годового общего собрания акционеров Общества 27.04.2012 г.

Действующий состав Правления Общества по состоянию на 31.12.2014 г.:

Михельсон Леонид Викторович

- Председатель Правления Общества;

Попов Михаил Викторович

- Первый заместитель Председателя Правления

Басков Владимир Алексеевич  
Джетвей Марк Энтони  
Кузнецова Татьяна Сергеевна

Левинзон Иосиф Липатьевич  
Фридман Александр Михайлович  
Яновский Кирилл Николаевич

- Общества, Коммерческий директор Общества;  
- Заместитель Председателя Правления Общества;  
- Заместитель Председателя Правления Общества;  
- Заместитель Председателя Правления Общества;  
Директор юридического департамента Общества;  
- Заместитель Председателя Правления Общества;  
- Заместитель Председателя Правления Общества;  
- Член Правления Общества, Директор по финансам и стратегии развития Общества.

Состав Правления, действовавший в течение 2014 г. не изменился по сравнению с предыдущим составом.

#### **в) Контрольные органы**

Действующий состав Ревизионной комиссии Общества избран решением годового общего собрания акционеров Общества 18.04.2014 г.

Состав Ревизионной комиссии Общества, действовавший с 18.04.2014 г. по 31.12.2014 г.:

Шуликин Николай Константинович  
Панасенко Мария Алексеевна

Рясков Игорь Александрович  
Беляева Ольга Владимировна

- Генеральный директор ООО «ЛЕВИТ».  
- Руководитель отдела бухгалтерии, казначейства, бюджетирования и контроля затрат ФАО «ТОТАЛЬ РАЗВЕДКА РАЗРАБОТКА РОССИЯ».  
- Директор SWGI GROWTH FUND (CYPRUS) LIMITED.  
- Начальник Управления внутреннего аудита Общества.

Состав Ревизионной комиссии Общества, действовавший с 01.01.2014 г. по 18.04.2014 г.:

Шуликин Николай Константинович  
Панасенко Мария Алексеевна

Рясков Игорь Александрович  
Фомичев Сергей Егорович

- Генеральный директор ООО «ЛЕВИТ».  
- Руководитель отдела бухгалтерии, казначейства, бюджетирования и контроля затрат ФАО «ТОТАЛЬ РАЗВЕДКА РАЗРАБОТКА РОССИЯ».  
- Директор SWGI GROWTH FUND (CYPRUS) LIMITED.  
- Первый заместитель начальника Департамента внутреннего аудита Аппарата Правления ОАО «Газпром».

#### **5. Информация о численности персонала Общества**

Среднесписочная численность сотрудников Общества составила 522 человек и 509 человек за 2014 и 2013 гг., соответственно.

## **II. Учетная политика**

Настоящая бухгалтерская отчетность Общества подготовлена на основе следующей учетной политики.

### **1. Основа составления**

Бухгалтерская отчетность сформирована исходя из действующих в Российской Федерации правил бухгалтерского учета и отчетности, в частности Федерального закона «О бухгалтерском учете» от 06 декабря 2011 г. №402-ФЗ и Положения по ведению бухгалтерского учета и бухгалтерской отчетности в Российской Федерации, утвержденного приказом Министерства финансов Российской Федерации от 29 июля 1998 г. №34н, а также иных нормативных актов, входящих в систему регулирования бухгалтерского учета и отчетности организаций в Российской Федерации. Активы и обязательства отражены в отчетности по фактическим затратам за исключением основных средств и нематериальных активов, которые отражены по фактическим затратам на приобретение за минусом накопленной амортизации.

### **2. Активы и обязательства в иностранной валюте**

При учете хозяйственных операций, совершенных в иностранной валюте, применялся курс соответствующей валюты, установленный Центральным банком Российской Федерации на дату совершения операции. Денежные средства на валютных счетах в банках и средства в расчетах, включая займы и кредиты, полученные и выданные в иностранной валюте, ценные бумаги (за исключением акций), дебиторскую и кредиторскую задолженность, выраженные в иностранной валюте, за исключением средств полученных и выданных авансов и предварительной оплаты, отражены в бухгалтерской отчетности в суммах, исчисленных на основе официального курса, составившего 56,2584 руб., 32,7292 руб., и 30,3727 руб., за 1 доллар США, 87,4199 руб., 53,9574 руб., и 48,9638 руб. за 1 английский фунт стерлингов, 68,3427 руб., 44,9699 руб. и 40,2286 руб. за 1 Евро по состоянию на 31 декабря 2014, 2013 и 2012 гг., соответственно.

Курсовые разницы, возникшие в течение года по операциям с активами и обязательствами в иностранной валюте, а также при пересчете их по состоянию на отчетную дату, отражены в составе прочих доходов и расходов.

### **3. Краткосрочные и долгосрочные активы и обязательства**

В бухгалтерском балансе дебиторская и кредиторская задолженность, финансовые вложения, полученные кредиты и займы, и выданные займы отнесены к краткосрочным, если срок их обращения (погашения) не превышает 12 месяцев после отчетной даты или не установлен. Остальные указанные активы и обязательства представлены как долгосрочные.

### **4. Основные средства**

Основные средства принимаются к бухгалтерскому учету по первоначальной стоимости.

Амортизация основных средств, приобретенных до 01 января 2002 г., производится по единым нормам амортизационных отчислений, утвержденным Постановлением Совмина СССР от 22.10.1990 № 1072 «О единых нормах амортизационных отчислений на полное восстановление основных фондов народного хозяйства СССР», а приобретенных начиная с 01 января 2002 г. – по нормам, исчисленным исходя из установленных Обществом сроков полезного использования. Классификация основных средств, включаемых в амортизационные группы, утвержденная постановлением Правительства Российской Федерации от 01.01.2002 №1, используется в качестве одного из источников информации о сроках полезного использования. Принятые Обществом сроки полезного использования по группам основных средств приведены ниже.

Группа основных средств	Сроки полезного использования объектов принятых на баланс (число лет)	
	до 01.01.2002 г.	с 01.01.2002 г.
Трубопроводы	33 года	25 лет
Скважины и газодобывающее оборудование	12 – 40 лет	5 – 30 лет
Машины и оборудование	10 – 18 лет	2 – 30 лет
Здания и дороги	8 – 50 лет	5 – 50 лет
Транспортные средства	3 – 10 лет	3 – 10 лет
Объекты социальной сферы	5 – 50 лет	10 – 80 лет
Прочие	4 – 50 лет	2 – 40 лет

Начисление амортизации по объектам основных средств производится линейным способом.

Учет основных средств стоимостью не более 40 тыс. рублей за единицу производится в составе материально-производственных запасов на субсчете «Малоценные основные средства». Списание малоценных основных средств производится одновременно при отпуске в производство.

При осуществлении ремонта объектов основных средств фактически произведенные затраты учитываются одновременно, в составе расходов того отчетного периода, к которому они относятся.

Основные средства, переданные во временное пользование, отражаются на счете «Доходные вложения в материальные ценности», с использованием субсчета «Материальные ценности, предоставленные во временное пользование».

Доходы и расходы (потери) от выбытия основных средств отражены в отчете о финансовых результатах в составе прочих доходов и расходов.

## 5. Финансовые вложения

К финансовым вложениям организации относятся: ценные бумаги других организаций; вклады в уставные (складочные) капиталы других организаций (в том числе дочерних и зависимых хозяйственных обществ); предоставленные другим организациям займы, депозитные вклады, открытые в кредитных организациях.

Высоколиквидные финансовые вложения, которые могут быть легко обращены в заранее известную сумму денежных средств и которые подвержены незначительному риску изменения стоимости, принимаются к бухгалтерскому учету по фактическим затратам на приобретение и отражаются в бухгалтерском балансе по строке 1250 «Денежные средства и денежные эквиваленты».

Финансовые вложения приведены по фактическим затратам на их приобретение, кроме финансовых вложений, по которым можно определить текущую рыночную стоимость. Разница между оценкой таких финансовых вложений на текущую отчетную дату и предыдущей их оценкой относится на прочие расходы и доходы.

Финансовые вложения, по которым не определяется текущая рыночная стоимость, учитываются по первоначальной стоимости и отражаются при выбытии по первоначальной стоимости каждой единицы. В качестве единицы бухгалтерского учета финансовых вложений в акции, доли в уставном капитале принимается партия приобретенных акций/доли в уставном капитале.

Первоначальной стоимостью финансовых вложений, приобретенных по договорам, предусматривающим исполнение обязательств (оплату) неденежными средствами, признается стоимость активов, переданных или подлежащих передаче организацией. Стоимость активов, переданных или подлежащих передаче организацией, устанавливается исходя из стоимости, по которой в сравнимых обстоятельствах приобретаются аналогичные финансовые вложения.

Доходы и расходы по финансовым вложениям отражаются в составе прочих доходов и расходов.



## **6. Запасы**

Запасы принимаются к бухгалтерскому учету по фактической себестоимости.

При отпуске материально-производственных запасов в производство и ином выбытии оценка МПЗ производится по методу ФИФО.

Готовая продукция оценивается по сокращенной фактической производственной себестоимости (без учета общехозяйственных расходов). Оценка готовой продукции при выбытии производится по способу средней себестоимости.

Товары, приобретенные Обществом для перепродажи, оцениваются по стоимости их приобретения. Фактическая себестоимость проданных товаров определяется по методу ФИФО.

Общехозяйственные расходы и расходы на продажу ежемесячно списываются как управленческие расходы и коммерческие расходы, соответственно, в полном размере на расходы по обычным видам деятельности.

## **7. Расходы будущих периодов**

Расходы, произведенные Обществом в отчетном году, но относящиеся к следующим отчетным периодам (разовые платежи за лицензии на использование программного обеспечения, другие виды расходов) отражены как расходы будущих периодов. Эти расходы списываются по назначению равномерно в течение периодов, к которым они относятся.

В бухгалтерском балансе расходы будущих периодов отражаются по строке 1260 «Прочие оборотные активы».

## **8. Дебиторская задолженность**

Задолженность покупателей и заказчиков определена исходя из цен, установленных договорами между Обществом и покупателями (заказчиками), включая налог на добавленную стоимость (НДС).

Задолженность, которая не погашена в установленный срок или с высокой вероятностью не будет погашена в сроки, установленные договорами, и не обеспеченная соответствующими гарантиями, поручительствами или иными способами обеспечения исполнения обязательств, показана в бухгалтерском балансе за минусом резервов сомнительных долгов. Эти резервы представляют собой консервативную оценку руководством Общества той части задолженности, которая, возможно, не будет погашена. Резервы сомнительных долгов отнесены на увеличение прочих расходов.

## **9. Денежные эквиваленты и представление денежных потоков в отчете о движении денежных средств**

Денежные средства и денежные эквиваленты включают высоколиквидные финансовые вложения, которые могут быть легко обращены в заранее известную сумму денежных средств и которые подвержены незначительному риску изменения стоимости. К денежным средствам и денежным эквивалентам Общество относит денежные средства в кассе, денежные средства на расчетных счетах, аккредитивы, чековые книжки, денежные средства на прочих специальных счетах, включая банковские депозиты, размещенные на срок до трёх месяцев.

В отчете о движении денежных средств денежные потоки Общества, которые не могут быть однозначно классифицированы в составе потоков по текущим, инвестиционным или финансовым операциям, относятся к денежным потокам от текущих операций.

При наличии у Общества соответствующих операций, в отчете о движении денежных средств представляются свернуто:

- выбытия денежных средств на погашение расходов, подлежащие возмещению принципалом (если Общество выступает в качестве агента), по перевыставляемым услугам;

- суммы налога на добавленную стоимость в составе поступлений от покупателей и заказчиков, платежей поставщикам и подрядчикам в бюджетную систему и возмещение из нее.

Величина денежных потоков в иностранной валюте для представления в отчете о движении денежных средств пересчитывалась в рубли по официальному курсу этой иностранной валюты к рублю, устанавливаемому Центральным банком России на дату осуществления или поступления платежа. Разница, возникшая в связи с пересчетом денежных потоков по курсам на даты совершения операций в иностранной валюте и остатков денежных средств и денежных эквивалентов, выраженных в иностранной валюте, на отчетные даты, включена в строку отчета «Величина влияния изменений курса иностранной валюты по отношению к рублю».

#### **10. Кредиты и займы полученные**

Краткосрочной задолженностью считается задолженность, срок погашения которой составляет менее 12 месяцев после отчетной даты. Задолженность, срок погашения которой составляет более 12 месяцев после отчетной даты, считается долгосрочной задолженностью.

К затратам, связанным с получением займов и кредитов, относятся:

- проценты, причитающиеся к оплате, агентские вознаграждения, связанные с привлечением заемных средств;

- дополнительные затраты, произведенные в связи с получением займов и кредитов.

Задолженность по полученным займам и кредитам отражается в составе кредиторской задолженности с учетом причитающихся к уплате процентов согласно условиям договора.

Расходы по займам отражаются в бухгалтерском учете и отчетности в том отчетном периоде, к которому они относятся.

#### **11. Уставный, добавочный и резервный капитал**

Уставный капитал отражен в сумме номинальной стоимости обыкновенных акций, приобретенных акционерами. Величина уставного капитала соответствует установленной в уставе Общества.

В соответствии с законодательством и Уставом Общество создает резервный фонд в размере 5% от уставного капитала.

Добавочный капитал образуется за счет эмиссионного дохода, полученного в результате размещения акций Общества по цене, превышающей их номинальную стоимость.

#### **12. Признание доходов**

Доходами от обычных видов деятельности признается продажа товаров (газа, нефти, нефтегазоконденсатной смеси) и продуктов переработки нефтегазоконденсатной смеси (стабильного газового конденсата, дизельного топлива и других нефтепродуктов).

Выручка от продажи товаров и оказания услуг признается по мере отгрузки покупателям продукции (оказания услуг) и предъявления им расчетных документов. Она отражена в отчетности за минусом налога на добавленную стоимость, акцизов и вывозных таможенных пошлин.

В составе прочих доходов Общества признаются доходы от выбытия финансовых вложений, доходы от продажи основных средств, незавершенного строительства, иностранной валюты, положительные курсовые разницы и прочие аналогичные доходы.

### **13. Расчеты по налогу на прибыль**

Задолженность Общества перед бюджетом по налогу на прибыль включается в показатель «Кредиторская задолженность» бухгалтерского баланса. Задолженность бюджета перед Обществом по налогу на прибыль включается в показатель «Дебиторская задолженность» бухгалтерского баланса.

### **14. Изменения в учетной политике Общества**

В связи с вступлением в силу приказа Минфина РФ от 28.08.2014 № 84н «Об утверждении порядка определения стоимости чистых активов» с бухгалтерской отчетности за 2014 год изменен порядок расчета чистых активов.

Изменение в порядке расчета чистых активов по сравнению с установленным в Порядке оценки стоимости чистых активов акционерных обществ, утв. приказом Минфина РФ и ФКРЦБ от 29.01.2003 № 10н, 03-6/пз, заключается в том, что новый порядок предусматривает исключение из принимаемых к расчету обязательств только тех доходов будущих периодов, которые связаны с получением государственной помощи или с безвозмездным получением имущества. Все иные виды доходов будущих периодов не подлежат исключению из принимаемых к расчету обязательств.

Использование Обществом нового порядка расчета чистых активов не привело к необходимости корректировок показателя по строке 3600 «Чистые активы» отчета об изменениях капитала на 31.12.2013 и 31.12.2012 в связи с отсутствием у Общества доходов будущих периодов.

### III. Раскрытие существенных показателей

#### 1. Информация по сегментам

Общество не раскрывает информацию по сегментам, так как результаты его деятельности не анализируются отдельно от его дочерних компаний лицами, наделенными в Обществе полномочиями по принятию решений о распределении ресурсов внутри организации и оценке этих результатов. Данный анализ информации ведется в целом для Общества и его дочерних компаний и только в данном случае позволяет оценить отраслевую специфику деятельности Общества и его дочерних компаний, их хозяйственную структуру, распределение финансовых показателей по отдельным направлениям деятельности.

#### 2. Финансовые вложения

Сведения об инвестициях в дочерние, зависимые общества и в другие организации и прочие долгосрочные финансовые вложения представлены ниже (строка 1170 бухгалтерского баланса):

в тыс. руб.

Наименование	На 31.12.2014 г.		На 31.12.2013 г.		На 31.12.2012 г.	
	Доля в уставном капитале, %	Сумма вложения, тыс. руб.	Доля в уставном капитале, %	Сумма вложения, тыс. руб.	Доля в уставном капитале, %	Сумма вложения, тыс. руб.
<b>Дочерние общества</b>						
ООО «НОВАТЭК-ТАРКОСАЛЕНЕФТЕГАЗ»	100%	29 717 003	100%	29 717 003	100%	29 717 003
ООО «НОВАТЭК-ЮРХАРОВНЕФТЕГАЗ»	100%	25 326 865	100%	25 326 865	100%	25 326 865
ООО «НОВАТЭК-ПУРОВСКИЙ ЗПК»	100%	12 705 336	100%	12 705 336	100%	12 705 336
ООО «НОВАТЭК-Усть-Луга»(**)	100%	6 173 915	100%	6 173 915	100%	3 673 915
ООО «Шервуд Премьер»	100%	5 316 921	100%	5 316 921	100%	5 316 921
Novatek Equity (CYPRUS) Limited(**)	100%	4 809 324	100%	4 809 324	100%	3 612 320
ООО «НОВАТЭК-ТРАНСЕРВИС»(**)	100%	3 191 800	100%	2 841 800	100%	1 444 800
ООО «Ярgeo»(**)	51%	3 000 090	51%	3 000 090	51%	1 266 090
ООО «НОВАТЭК-Челябинск»	100%	2 461 486	100%	2 461 486	100%	2 461 486
Novatek Overseas AG	100%	2 319 790	100%	2 319 790	100%	2 319 790
ООО «НОВАТЭК-Автозаправочные комплексы»	100%	1 066 382	100%	1 066 382	100%	1 066 382
ООО «НОВАТЭК-Научно-технический центр»(**)	100%	903 970	100%	731 970	100%	330 470
ООО «НОВАТЭК-Кострома»	97%	656 431	82%	554 431	82%	554 431
ООО «НОВАТЭК-Ярсаленнефтегаз»*	100%	574 500	100%	10 000	-	-
ООО «НОВАТЭК Северо-Запад»	100%	530 000	100%	530 000	100%	530 000
ООО «НоваЭнерго»	100%	229 639	-	-	-	-
ООО «ЭкропромСтрой»	100%	35 310	-	-	-	-
ООО «НОВАТЭК-Пермь»	100%	27 000	100%	27 000	100%	27 000
ООО «НОВАТЭК-Московская область»	100%	10 000	100%	10 000	100%	10 000
ООО «Петра Инвест-М»	-	-	100%	1 537 458	100%	1 537 458
ОАО «Тамбейнефтегаз»	-	-	100%	842 526	100%	842 526
<b>Итого: инвестиции в дочерние общества</b>		<b>99 055 762</b>		<b>99 982 297</b>		<b>92 742 793</b>

Наименование	На 31.12.2014 г.		На 31.12.2013 г.		На 31.12.2012 г.	
	Доля в уставном капитале, %	Сумма вложения, тыс. руб.	Доля в уставном капитале, %	Сумма вложения, тыс. руб.	Доля в уставном капитале, %	Сумма вложения, тыс. руб.
<b>Зависимые общества</b>						
ЗАО «НОРТГАЗ»	50%	44 912 610	50%	44 912 610	49%	43 209 958
Artic Russia B.V	20%	29 674 064	40%	59 315 230	-	-
ОАО «Ямал СПГ»	51%	27 541 788	51%	27 541 788	51%	27 541 788
ООО «Ямал развитие»	50%	26 358 479	50%	26 358 479	50%	26 358 479
ОАО «Сибнефтегаз»	-	-	-	-	51%	25 848 500
ЗАО «Тернефтегаз»	51%	6 946 383	51%	2 607 677	51%	360 664
<b>Итого: инвестиции в зависимые общества</b>		<b>135 433 324</b>		<b>160 735 784</b>		<b>123 319 389</b>
<b>Всего инвестиции в дочерние, зависимые общества</b>		<b>234 489 086</b>		<b>260 718 081</b>		<b>216 062 182</b>
<b>Займы, предоставленные организациям на срок более 12 месяцев</b>		<b>115 419 072</b>		<b>42 735 114</b>		<b>8 135 984</b>
<b>Прочие инвестиции</b>						
ООО «ЭкропромСтрой»	-	-	1,08%	35 310	1,08%	35 310
ЗАО «Санкт-Петербургская Международная Товарно-сырьевая биржа»	-	-	-	-	1,5%	11 250
<b>Итого: прочие инвестиции</b>		<b>-</b>		<b>35 310</b>		<b>46 560</b>
<b>Всего строка 1170:</b>		<b>349 908 158</b>		<b>303 488 505</b>		<b>224 244 726</b>

\* в данные компании осуществлены взносы в уставный капитал без изменения доли владения в 2014 г.

\*\* в данные компании осуществлены взносы в уставный капитал без изменения доли владения в 2013 г.

В течение 2014 г. имели место следующие операции, повлиявшие на величину инвестиций Общества:

- в апреле 2014 г. на основании договора купли-продажи Обществом были реализованы ООО «Ямал Развитие» акции Artic Russia на сумму, эквивалентную 980 000 000 долл. США, что составило 34 893 194 тыс. руб. по курсу Центрального банка РФ на дату оплаты. Прибыль Общества составила 5 235 579 тыс. руб.;

- на основании соглашений о подписке между Обществом и ЗАО «Тернефтегаз» от 24.04.2014 г. и 05.09.2014 г. Обществом приобретено 471 879 450 и 266 574 960 обыкновенных именных бездокументарных акций, соответственно, на общую сумму, эквивалентную 121 033 386 долл. США, что составило 4 338 706 тыс. руб.;

- на основании договоров купли-продажи с Компанией КЕРДЕН ТРЕЙДИНГ ЛИМИТЕД и ООО «Новофининвест» были приобретены 92,7174% и 7,2826% доли ООО «НовоЭнерго», соответственно. Стоимость приобретения долей составила 229 639 тыс. руб.;

- 09.10.2014 г. было ликвидировано ОАО «Тамбейнефтегаз». Убыток Общества составил 837 793 тыс. руб.;

- 18.12.2014 г. было ликвидировано ООО «Петра Инвест-М». Убыток Общества составил 1 508 819 тыс. руб.

В течение 2013 г. имели место следующие операции, повлиявшие на величину инвестиций Общества:

- в соответствии с решением Единственного учредителя в августе 2013 г. было учреждено ООО «НОВАТЭК-Ярсаленнефтегаз»;

- в июле 2013г. на основании договора купли-продажи акций с ООО «НОВАТЭК Северо-Запад», были реализованы акции ЗАО «СПбМТСБ» на сумму 11,25 млн. руб.;

- в феврале и августе 2013 г. были заключены соглашения о подписке между Обществом и ЗАО «Тернефтегаз», согласно которым Общество приобрело 722 383 431 акцию ЗАО «Тернефтегаз». Цена размещения одной акции составила 0,10 долл. США. Доля владения Общества осталась в размере 51%;

- в соответствии с договором купли-продажи, заключенными между Обществом и ЗАО «Нортгаз», общество приобрело в июне 2013 г. 200 обыкновенных именных бездокументарных акций ЗАО «Нортгаз» на сумму 52 млн. долл. США (1 702 652 тыс. руб.). Доля владения Общества увеличилась с 49% до 50%;

- в декабре 2013 г. между Обществом и ООО «НЕФТЕГАЗОВАЯ КОМПАНИЯ «ИТЕРА» был заключен договор, предусматривающий исполнение обязательств (оплату) неденежными средствами, согласно которому Общество передало в собственность ООО НГК «ИТЕРА» 306 000 обыкновенных именных акций, составляющих 51% уставного капитала ОАО «Сибнефтегаз» в обмен на 8 000 акций, составляющих 40% уставного капитала Artic Russia. Стороны согласовали, что стоимости акций ОАО «Сибнефтегаз» и Artic Russia являются равноценными и составляют сумму, эквивалентную 1 800 млн. долл. США.

Стоимость 40%-ной доли в Artic Russia, полученной Обществом по данному договору, была оценена исходя из стоимости переданных 51% акций ОАО «Сибнефтегаз», по которой в сравнимых обстоятельствах приобретаются аналогичные финансовые вложения.

Ниже представлен финансовый результат данной сделки:

	в тыс. руб.
Оценка стоимости 51% акций ОАО «Сибнефтегаз»	59 315 230
Минус балансовая стоимость 51% акций ОАО «Сибнефтегаз»	(25 848 870)
<b>Итого влияние на прибыль до налогообложения</b>	<b>33 466 360</b>
Налог на прибыль	6 693 272

Резерв под обесценение долгосрочных финансовых вложений на отчетную дату не создавался в силу отсутствия условий устойчивого существенного снижения их стоимости.

В составе займов, предоставленных организациям на срок более 12 месяцев после отчетной даты, отражены:

	в тыс. руб.		
Заемщик	На 31.12.2014 г.	На 31.12.2013 г.	На 31.12.2012 г.
Novatek Equity Ltd	108 480 375	40 535 114	-
ООО «Ямал развитие»	5 253 615	2 200 000	-
ОАО «Сибнефтегаз»	-	-	8 135 984
ООО «Яргео»	1 685 082	-	-
<b>Итого: долгосрочные займы</b>	<b>115 419 072</b>	<b>42 735 114</b>	<b>8 135 984</b>

В течение 2014 г. Общество предоставило долгосрочные займы ООО «Яргео» в размере 1 685 082 тыс.руб., ООО «Ямал развитие» в размере 5 906 665 тыс. руб., Novatek Equity Ltd в размере 366 965 тыс. Евро, 495 650 тыс. долл. США.

Условия предоставления займов представлены ниже:

Заемщик	Валюта займа	Год погашения	Процентная ставка, % годовых
ООО «Ямал развитие»	Рубли	2021	9,25
Novatek Equity Ltd	Долл. США	2016-2018	4,3
ООО «Ярgeo»	Евро	2019	
	Рубли	2016	9

В течение 2014 г. Обществом был начислен доход в виде процентов к получению по выданным долгосрочным займам в размере 3 012 948 тыс. руб. (в 2013 г. – 1 039 273 тыс. руб.).

В составе краткосрочных финансовых вложений (за исключением денежных эквивалентов) - строка 1240 бухгалтерского баланса, отражены займы, предоставленные организациям на срок менее 12 месяцев после отчетной даты.

в тыс. руб.

Заемщик	На 31.12.2014 г.	На 31.12.2013 г.	На 31.12.2012 г.
ООО «НОВАТЭК-ТАРКОСАЛЕНЕФТЕГАЗ»ООО	35 348 100	12 231 000	4 274 500
«НОВАТЭК-Усть-Луга»	15 578 400	15 124 200	10 525 000
ООО «НОВАТЭК-ЮРХАРОВНЕФТЕГАЗ»	8 879 700	10 644 000	21 063 000
ООО «Ямал развитие»	8 106 665	-	-
ООО «НОВАТЭК-Северо-Запад»	-	12 167 800	14 615 800
ОАО «Сибнефтегаз»	-	-	427 737
ООО «НОВАТЭК НТЦ»	-	-	15 000
ООО «НОВАТЭК-Пуровский ЗПК»	-	3 782 000	-
Арктик Раша Б.В./Arctic Russia B.V.	-	22 910	-
Прочие	916	10 947	1 669
<b>Итого: краткосрочные займы</b>	<b>67 913 781</b>	<b>53 982 857</b>	<b>50 922 706</b>

В течение 2014 г. были выданы займы в валюте на общую сумму 652 555 тыс. долл. США и 366 965 тыс. евро и займы в рублях на общую сумму 88 735 426 тыс. руб. По состоянию на 31.12.2012 г., 31.12.2013 г. и 31.12.2014 г. у Общества нет займов, не возвращенных заемщиками в установленные сроки.

В течение 2014 г. Обществом был начислен доход в виде процентов к получению по краткосрочным займам, выданным в сумме 4 733 525 тыс. руб. (в 2013 г. – 4 120 571 тыс. руб.)

Все займы в течение 2012, 2013 и 2014 г. были предоставлены связанным сторонам. Дополнительная информация о наличии и движении долгосрочных финансовых вложений представлена в разделе 3 «Финансовые вложения» табличной формы пояснения к бухгалтерскому балансу и отчету о финансовых результатах.

### 3. Запасы

По статье «Запасы» (строка 1210) бухгалтерского баланса отражены:

в тыс. руб.

Наименование	На 31.12.2014 г.	На 31.12.2013 г.	На 31.12.2012 г.
Готовая продукция и товары для перепродажи, в т.ч.:	4 946 001	10 098 913	4 596 691
Газ в подземных хранилищах, включая стоимость услуг транспортировки до хранилища и услуг хранения	3 491 962	8 867 168	3 230 506
Газовый конденсат	1 442 044	1 039 283	1 261 581
Жидкие углеводороды	11 994	192 462	104 604
Затраты в незавершенном производстве	90 947	24 194	216 149
Сырье, материалы и другие аналогичные ценности	6 409	4 699	5 356
<b>Итого строка 1210:</b>	<b>5 043 357</b>	<b>10 127 806</b>	<b>4 818 196</b>

Резерв под обесценение запасов на отчетную дату не создавался в силу отсутствия индикаторов снижения их стоимости.

#### 4. Дебиторская задолженность

По статье «Дебиторская задолженность» (строка 1230) бухгалтерского баланса отражена следующая дебиторская задолженность:

Наименование	в тыс. руб.		
	На 31.12.2014 г.	На 31.12.2013 г.	На 31.12.2012 г.
Долгосрочная дебиторская задолженность	8 509 455	2 835 563	186 732
Краткосрочная дебиторская задолженность, в т.ч.	38 227 244	29 106 262	27 280 142
Задолженность покупателей и заказчиков – связанных сторон	24 833 392	18 317 367	16 616 642
Задолженность сторонних покупателей и заказчиков	3 307 172	2 108 941	1 459 020
Авансы выданные	3 585 444	2 307 175	3 030 309
Проценты к получению по краткосрочным кредитам и займам	488 079	2 377 525	1 072 785
Прочие дебиторы	5 968 658	3 995 254	5 101 386
<b>Итого строка 1230:</b>	<b>46 692 200</b>	<b>31 941 825</b>	<b>27 466 874</b>

«Прочие дебиторы» включают следующую задолженность:

Наименование	в тыс. руб.		
	На 31.12.2014 г.	На 31.12.2013 г.	На 31.12.2012 г.
Переплата по налогу на прибыль ответственному участнику КГН	3 003 641	-	-
Дивиденды к получению	1 850 000	2 600 000	-
Предоплата таможенных пошлин	201 198	408 898	2 869 845
Прочие	913 819	986 356	2 231 541
<b>Итого прочие дебиторы</b>	<b>5 968 658</b>	<b>3 995 254</b>	<b>5 101 386</b>

Долгосрочная дебиторская задолженность включает задолженность следующих контрагентов:

Дебитор	в тыс. руб.			Характер задолженности
	На 31.12.2014 г.	На 31.12.2013 г.	На 31.12.2012 г.	
ООО «НОВАТЭК-ТРАНСЕРВИС»	8 199 289	2 828 873	-	Долгосрочные авансы выданные за перевозку грузов
ООО «Яргео»	190 142	-	-	Задолженность по процентам
ООО «Ямал-развитие»	120 024	6 690	-	Задолженность по процентам
ОАО «Сибнефтегаз»	-	-	186 732	Задолженность по процентам
<b>Итого:</b>	<b>8 509 455</b>	<b>2 835 563</b>	<b>186 732</b>	

По состоянию на 31.12.2014 г. был создан резерв по сомнительной прочей дебиторской задолженности в размере 1 437 тыс. руб. По состоянию на 31.12.2012 г. и 31.12.2013 г. резерв по сомнительной дебиторской задолженности не создавался в связи с отсутствием таковой.



## 5. Денежные средства и денежные эквиваленты

По статье «Денежные средства и денежные эквиваленты» (строка 1250) бухгалтерского баланса отражены:

в тыс. руб.			
Наименование	На 31.12.2014 г.	На 31.12.2013 г.	На 31.12.2012 г.
Денежные средства в банках (в рублях)	4 213 810	2 401 885	1 730 720
Денежные средства в банках (в иностранной валюте)	3 819 411	265 266	19 955
Депозиты, номинированные в рублях	8 416 048	1 607 727	3 606 028
Депозиты, номинированные в долларах США	11 266 924	1 485 907	5 291 212
Депозиты, номинированные в Евро	4 784 158	-	-
Денежные документы	-	3 660	-
<b>Итого строка 1250:</b>	<b>32 500 351</b>	<b>5 764 445</b>	<b>10 647 915</b>

Денежные средства Общества хранятся в банках, имеющих надежный кредитный рейтинг.

Общество открывало депозиты с целью размещения свободных денежных средств. Процентные ставки по депозитным вкладам составили 0,04% - 28% годовых на 31.12.2014 г. (0,04% - 6,4% годовых на 31.12.2013 г.). Сумма процентов к получению, начисленных в 2014 г. по депозитным счетам, составила 267 505 тыс. руб. (в 2013 г. – 150 422 тыс. руб.).

## 6. Капитал и резервы

Уставный капитал Общества состоит из 3 036 306 тыс. обыкновенных именных бездокументарных акций номинальной стоимостью 0,1 руб. за акцию.

Добавочный капитал образован, в основном, в результате дополнительной эмиссии обыкновенных акций в декабре 2004 г. Решение о размещении было принято Общим собранием акционеров 27.08.2004 г., протокол №89, количество выпущенных акций составило 789 276 шт., цена размещения составила 28 тыс. руб. Изменения в уставных документах Общества, связанные с эмиссией, были зарегистрированы в налоговых органах в феврале 2005 г., операция по увеличению уставного капитала была отражена в бухгалтерской отчетности за 2005 г.

По состоянию на 31.12.2012 г., 31.12.2013 г. и 31.12.2014 г. уставный капитал Общества полностью оплачен.

Акции Общества включены в котировальный список «А1» Московской Биржи и торгуются под символом NVTK.

По состоянию на 31.12.2014 г. цена одной акции на Московской Бирже ([www.moex.com](http://www.moex.com)) составила 434,6 рублей (399,01 рублей по состоянию на 31.12.2013 г., 346,10 рублей по состоянию на 31.12.2012 г.).

Глобальные Депозитарные расписки на акции Общества котируются на Лондонской фондовой бирже ([www.londonstockexchange.com](http://www.londonstockexchange.com)) под символом NVTK. Соотношение депозитарных расписок и акций составляет 1:10.

Цена одной депозитарной расписки на Лондонской фондовой бирже по состоянию на 31.12.2014 г. составила 78,4 долларов США (по состоянию на 31.12.2013 г. цена одной расписки составляла 136,9 долларов США, по состоянию на 31.12.2012 г. – 119,8 долларов США).

Реестродержателем акций Общества является ЗАО «Компьютершер Регистратор».

В 2014 г. Общество начислило к распределению дивиденды в сумме 29 117 475 тыс. руб., из которых 13 632 314 тыс. руб. были начислены за второе полугодие 2013 г. и промежуточные дивиденды за первое полугодие 2014 г. в сумме 15 485 161 тыс. руб.

В 2013 г. Общество начислило к распределению дивиденды в сумме 22 043 581 тыс. руб., из которых 11 720 142 тыс. руб. были начислены за второе полугодие 2012 г. и промежуточные дивиденды за первое полугодие 2013 г. в сумме 10 323 440 тыс. руб.

## 7. Заемные средства

По статье «Заемные средства» (строка 1410) бухгалтерского баланса отражены полученные Обществом кредиты и займы, подлежащие погашению более чем через 12 месяцев после отчетной даты:

в тыс. руб.

Займодавец	На 31.12.2014 г.	На 31.12.2013 г.	На 31.12.2012 г.	Срок погашения	Процентная ставка, % годовых
BARCLAYS BANK PLC WHOLESALE LONDON GB	84 434 414	35 043 534	-	2018 г.	LIBOR+1,75%
NOVATEK FINANCE Limited	56 382 787	32 801 564	30 439 854	2022 г.	4.422%
NOVATEK FINANCE Limited	37 554 064	21 847 661	20 274 631	2021 г.	6.604%
NOVATEK FINANCE Limited	34 489 139	20 064 594	18 619 944	2016 г.	5.326%
NOVATEK FINANCE Limited	14 391 806	14 391 806	-	2017 г.	7,75%
Облигации	20 361 400	20 357 000	20 352 200	2015 г.	8.35%
ОАО «Сбербанк России»	-	10 006 493	10 007 295	2014 г.	7,90%
Облигации	-	-	10 012 300	2013 г.	7,5%
ОАО «Сбербанк России»	-	-	15 095 287	2013 г.	7,5%
ОАО «Нордеа Банк»	-	-	6 074 540	2013 г.	LIBOR+1.9%
Sumitomo Mitsui Banking Corporation Europe Limited	-	-	3 645 259	2013 г.	LIBOR+1.45%
<b>Итого долгосрочные кредиты и займы</b>	<b>247 613 610</b>	<b>154 512 652</b>	<b>134 521 310</b>		
Текущая часть долгосрочных кредитов и займов с учетом начисленных процентов	(42 118 671)	(11 851 708)	(36 182 735)		
<b>Итого строка 1410:</b>	<b>205 494 938</b>	<b>142 660 944</b>	<b>98 338 575</b>		

В июне 2013 года Общество заключило необеспеченную синдицированную кредитную линию на общую сумму 1,5 млрд долл США с периодом выборки до июня 2014 года. По состоянию на 31.12.2014 года выбрано 1,5 млрд долл США с процентной ставкой Либор+1,75%, со сроком погашения по графику ежеквартально 13 частей с 24 по 60 месяц (13.06.18г).

13 декабря 2012 г. Общество разместило еврооблигации через компанию NOVATEK FINANCE LIMITED. Размещение еврооблигаций было осуществлено на сумму 1 млрд. долл. США (купонная ставка – 4.422% годовых; срок размещения - 10 лет).

15 октября 2012 г. Общество разместило процентные документарные биржевые облигации на предъявителя, неконвертируемые, с обязательным централизованным хранением серии БО-02, БО-03, БО-04 номинальная стоимость 1 облигации 1 000 руб., количество размещенных ценных бумаг - 20 000 000 шт., общий объем эмиссии составил 20 000 млн. руб., срок обращения 1 092 дня, дата погашения облигаций 12 октября июня 2015 г., купонная ставка 8,35% годовых, даты выплаты дохода по купонам: 12.04.13г., 14.10.13г., 14.04.14г., 14.10.14г., 14.04.15г., 12.10.15г.

3 февраля 2011 г. Общество разместило еврооблигации через компанию NOVATEK FINANCE LIMITED. Размещение еврооблигаций было осуществлено двумя траншами на суммы 600 млн. долл. США (купонная ставка – 5.326% годовых; срок размещения - 5 лет) и 650 млн. долл. США (купонная ставка – 6.604% годовых; срок размещения - 10 лет).

В декабре 2010 г. ОАО «Сбербанк России» открыл невозобновляемую кредитную линию Обществу на сумму 15 000 млн. руб. Срок действия кредитного соглашения 3 года. Согласно условиям соглашения Общество обязано обеспечить ежеквартальное поступление выручки на счета банка в сумме не менее 37,5% от суммы задолженности по кредиту. Общество также обязано поддерживать положительное значение величины чистых активов на каждую отчетную дату. В 2013 году кредит погашен.

В декабре 2011 г. Общество заключило договор о предоставлении невозобновляемой кредитной линии с ОАО «Сбербанк России» на общую сумму 40 000 млн. руб. на срок по 01 декабря 2014 г. Погашение в рамках данной линии было в марте 2014г.

В феврале 2013 г. Общество разместило еврооблигации через компанию NOVATEK FINANCE LIMITED. Размещение еврооблигаций было осуществлено на сумму 14 млрд. руб. (купонная ставка – 7.75% годовых; срок размещения – 4 года).

29 июня 2010 г. Общество разместило процентные документарные биржевые облигации на предъявителя, неконвертируемые, с обязательным централизованным хранением серии БО-01, номинальная стоимость 1 облигации 1 000 руб., количество размещенных ценных бумаг - 10 000 000 шт., общий объем эмиссии составил 10 000 млн. руб., срок обращения 1 092 дня, дата погашения облигаций 25 июня 2013 г., купонная ставка 7,5% годовых, даты выплаты дохода по купонам: 28.12.10г., 28.06.11г., 27.12.11г., 26.06.12г., 25.12.12г., 25.06.13г. Доход в размере 374 млн. руб. был выплачен держателям облигаций в 2013 году (748 млн. руб. – в 2012 г.). Организаторами данного размещения выступили ОАО «Газпромбанк» и ЗАО «ИК «Тройка Диалог». В 2013 году облигации погашены.

Все кредиты и займы были получены Обществом для общих корпоративных целей, в т.ч. для финансирования расходов по капитальному строительству в дочерних Обществах. Расходы на получение кредитов и займов составили в 2014 г. 30 815 тыс. руб. (в 2013 г. – 893 983 тыс. руб.) и включены в прочие расходы (стр. 2350 отчета о финансовых результатах).

По статье «Заемные средства», (строка 1510) бухгалтерского баланса отражены полученные Обществом кредиты и займы с учетом начисленных процентов, подлежащие погашению в течение 12 месяцев после отчетной даты:

Займодавец	за 2014 г.				
	На 31.12.2014 г.	На 31.12.2013 г.	На 31.12.2012 г.	Срок погашения	Процентная ставка, % годовых
Креди Агриколь	-	3 274 964	-	2014 г.	1,90%
Париба Банк	-	3 273 839	-	2014 г.	1,464%
<b>Итого краткосрочные кредиты и займы</b>	-	<b>6 548 803</b>	-		
Текущая часть долгосрочных кредитов и займов	42 118 671	11 851 708	36 182 735		
<b>Итого (строка 1510):</b>	<b>42 118 671</b>	<b>18 400 511</b>	<b>36 182 735</b>		

Общество заключило договор о предоставлении возобновляемой кредитной линии с ЗАО «Креди Агриколь Корпоративный и инвестиционный Банк» на общую сумму 100 млн. долл. США на срок до 24.04.15 г. По состоянию на 31 декабря 2014 г. задолженности в рамках данной кредитной линии нет.

29 сентября 2011 г. Общество заключило договор о предоставлении возобновляемой кредитной линии с ЗАО «БНП Париба» на общую сумму 100 млн. долл. США на срок до 05.09.15г (период выборки до 05.09.2014г) под переменную процентную ставку в зависимости от срока кредита. Срок предоставления кредита не может превышать 12 месяцев. По состоянию на 31 декабря 2014 г. задолженности в рамках данной кредитной линии нет.

Кредит в размере 300 млн. долл. США был получен в апреле 2011 г. от Sumitomo Mitsui Banking Corporation Europe Limited. Кредит подлежит выплате равными ежеквартальными частями начиная с сентября 2012 г. до декабря 2013 г. В 2013 году кредит погашен.

12.05.14 заключено Генеральное соглашение о порядке заключения кредитных сделок с ОАО «Газпромбанк». Письмом № 52-3/974 от 30.05.14 установлен лимит в сумме не более 10 000 000 000 (Десять миллиардов) рублей, сроком действия по 01.07.2015, для различного вида сделок на финансовых рынках (операции по краткосрочному кредитованию, конверсионные операции). По состоянию на 31.12.14г. задолженности в рамках данного соглашения нет.

Все кредиты были получены на пополнение оборотных средств, процентные ставки по ним составили LIBOR+1%-LIBOR+1.75% - годовых для кредитов, взятых в долларах США и 7.15%-7.75% годовых для кредитов, взятых в рублях. Кредитов в других валютах получено не было.

Общая сумма процентов, начисленных к уплате по кредитам и займам в 2014 г., составляет 8 712 909 тыс. руб., проценты не капитализировались (в 2013 г. – 8 131 555 тыс. руб.).

## Информация о кредитных линиях

	в тыс. руб.		
	На 31.12.2014 г.	На 31.12.2013 г.	На 31.12.2012 г.
Совокупная величина кредитных линий, открытых в пользу Общества	110 139 952	67 449 565	73 223 620
в т.ч.			
долгосрочные	94 514 112	60 903 725	40 000 000
краткосрочные	15 625 840	6 545 840	33 223 620
средства открытых кредитных линий, не использованные Обществом	25 752 352	15 883 481	33 037 270

## 8. Кредиторская задолженность

По статье «Кредиторская задолженность» (строка 1520) бухгалтерского баланса отражена следующая кредиторская задолженность:

	в тыс. руб.		
Строка баланса	На 31.12.2014 г.	На 31.12.2013 г.	На 31.12.2012 г.
Задолженность перед поставщиками и подрядчиками – связанными сторонами	9 436 117	9 175 656	8 327 891
Задолженность перед сторонними поставщиками и подрядчиками	2 875 695	2 066 840	1 296 459
Авансы полученные	2 417 101	147 549	779 512
Задолженность перед бюджетом по налогам и сборам	4 086 077	9 949 937	855 046
Задолженность перед персоналом организации	52 546	57 583	56 497
Задолженность перед государственными внебюджетными фондами	16 377	16 461	15 699
Задолженность перед прочими кредиторами	6 477	7 132	559 083
<b>Итого строка 1520:</b>	<b>18 890 390</b>	<b>21 421 158</b>	<b>11 890 187</b>

По состоянию на 31.12.2012 г., 31.12.2013 г. и 31.12.2014 г. у Общества отсутствует просроченная кредиторская задолженность. Задолженность перед поставщиками и подрядчиками, которые являются связанными сторонами, раскрыта в разделе 13 пояснений к бухгалтерскому балансу и отчету о финансовых результатах.

## 9. Доходы по обычным видам деятельности

Увеличение выручки связано с увеличением объемов продаж газа и продуктов переработки нефтегазоконденсатной смеси, а также ростом цен на данные продукты. По статье «Выручка» (строка 2110) отчета о финансовых результатах отражена выручка от продажи следующих товаров, продукции, работ, услуг:

	в тыс. руб.	
Товар (продукция)	За 2014 г.	За 2013 г.
Газ	223 745 744	175 128 629
Газовый конденсат	73 260 980	52 050 066
Жидкие углеводороды	21 913 816	17 898 792
<b>Итого строка 2110:</b>	<b>318 920 540</b>	<b>245 077 487</b>

Информация по контрагентам, выручка от продажи товаров (продукции) которым составила более 10% от общей реализации:

	в тыс. руб.	
Контрагент	За 2014 г.	За 2013 г.
ОАО «НОВАТЭК-Челябинск»	48 949 015	46 180 228
ООО «НОВАТЭК-Усть-Луга»	69 464 556	26 864 183
ООО «НОВАТЭК-Московская область»	32 240 678	30 015 807
ИНТЕР РАО-Электрогенерация	-	35 135 077
NOVATEK GAS & POWER GmbH	-	28 254 543
Прочие (индивидуально меньше 10%)	168 266 291	78 627 649
<b>Итого:</b>	<b>318 920 540</b>	<b>245 077 487</b>

**Информация по географическим регионам деятельности**

Общество осуществляет свою деятельность на территории Российской Федерации, стран СНГ и стран дальнего зарубежья. При этом выделяются следующие географические регионы:

- Российская Федерация – осуществляются все основные виды деятельности Общества;
- Страны СНГ и дальнего зарубежья – основным видом деятельности в этих странах является продажа газового конденсата и продуктов переработки нефтегазоконденсатной смеси, произведенных на территории Российской Федерации.

Общество соотносит выручку с географическими регионами деятельности исходя из местоположения деятельности покупателей товаров, продукции, работ, услуг.

в тыс. руб.

Географический регион	Выручка за период	
	За 2014 г.	За 2013 г.
Российская Федерация	308 248 409	210 805 004
Страны СНГ и дальнего зарубежья	10 672 130	34 272 483
<b>Всего:</b>	<b>318 920 540</b>	<b>245 077 487</b>

**10. Расходы по обычным видам деятельности**

По статье «Себестоимость продаж» (строка 2120) отчета о финансовых результатах отражена себестоимость следующих товаров, продукции, работ, услуг:

в тыс. руб.

Товар (продукция)	За 2014 г.	За 2013 г.
Газ	74 648 114	61 303 934
Газовый конденсат	37 670 693	20 654 633
Жидкие углеводороды	10 972 175	8 964 144
<b>Итого строка 2120:</b>	<b>123 290 982</b>	<b>90 922 711</b>

По статье «Коммерческие расходы» (строка 2210) отчета о финансовых результатах отражены расходы на транспортировку нефти, газа и нефтепродуктов. Увеличение коммерческих расходов в 2014 г. по сравнению с 2013 г. связано с увеличением объемов продажи газа и продуктов переработки нефтегазоконденсатной смеси, а также с ростом тарифа на транспортировку.

По статье «Управленческие расходы» (строка 2220) отчета о финансовых результатах отражены следующие общехозяйственные расходы:

в тыс. руб.

Вид расхода	За 2014 г.	За 2013 г.
Расходы на оплату труда	3 658 578	3 420 592
Отчисления от заработной платы	449 175	407 761
Арендные платежи	445 741	416 685
Расходы на рекламу	366 240	169 467
Командировочные расходы	287 022	263 020
Услуги охраны	228 994	170 275
Консультационные, информационные услуги	39 922	38 881
Расходы на страхование	24 749	18 893
Прочие	481 032	319 919
<b>Итого (строка 2220):</b>	<b>5 981 453</b>	<b>5 225 443</b>

Себестоимость проданных товаров, продукции, работ, услуг (строки 2120, 2210, 2220 отчета о финансовых результатах) соотносится с общей суммой произведенных затрат, отраженных в строке 5660 Пояснений к бухгалтерскому балансу, раздел 6 «Затраты на производство» следующим образом:

в тыс. руб.

Наименование показателя	За 2014 г.	За 2013 г.
Общая сумма произведенных затрат, включая стоимость купленных товаров (строка 5660 Пояснений к бухгалтерскому балансу, раздел 6 «Затраты на производство»)	235 929 801	181 574 528
Изменение остатков готовой продукции, незавершенного производства (- прирост/ + уменьшение)	(370 877)	375 854
<b>Итого строки 2120, 2210, 2220:</b>	<b>235 558 924</b>	<b>181 950 382</b>

### 11. Доходы от участия в других организациях

По статье «Доходы от участия в других организациях» (строка 2310) отчета о финансовых результатах отражены дивиденды по результатам 2014 г в сумме 2 870 млн. руб. объявленные ООО «НОВАТЭК-Северо-Запад» - 650 млн. руб., ООО «НОВАТЭК-ТРАНСЕРВИС» - 370 млн. руб., ЗАО «Нортгаз» - 1850 млн. руб. В 2013 г. доходы от участия в других организациях составили 2 600 млн. руб.

### 12. Прочие доходы и прочие расходы

По статье «Прочие доходы» (строка 2340) и статье «Прочие расходы» (строка 2350) отчета о финансовых результатах отражены:

в тыс. руб.

Наименование дохода/расхода	За 2014 г.		За 2013 г.	
	Доходы	Расходы	Доходы	Расходы
Продажа валюты	124 846 151	124 467 357	68 665 026	68 475 840
Курсовые разницы	81 390 182	116 566 061	11 282 958	15 571 396
Расходы на благотворительность	-	572 168	-	700 454
Банковские услуги	-	37 430	-	893 982
Выбытие финансовых вложений (см. Примечание 2)	34 893 194	29 657 615	59 326 110	25 860 121
Аренда	31 959	104 324	58 481	94 868
Командировочные расходы	-	28 219	-	12 179
Расходы на рекламу	-	36 536	-	15 549
Консультационные, информационные и юридические услуги	-	45 092	-	85 181
Продажа основных средств, незавершенного строительства	55 745	114 070	153 167	146 020
Реализация права требования	20 946	44 383	-	-
Ликвидация дочерних компаний	33 372	2 379 984	-	-
Прочее	566 740	1 152 488	84 320	703 592
<b>Итого строки 2340/2350:</b>	<b>241 838 289</b>	<b>275 205 727</b>	<b>139 570 062</b>	<b>112 559 182</b>

Курсовые разницы образовались по операциям пересчета выраженной в иностранной валюте стоимости активов и обязательств, подлежащих оплате в иностранной валюте.

### 13. Связанные стороны

Перечень связанных сторон Общества на 31.12.2014 г.:

№	Наименование связанной стороны
	<b>Дочерние общества</b>
1	Novatek Overseas AG, Швейцария
2	ООО «НОВАТЭК-Ярсаленнефтегаз»
3	ООО «НОВАТЭК-ЛУРОВСКИЙ ЗПК»
4	ООО «НОВАТЭК-ТРАНСЕРВИС»
5	ООО «НОВАТЭК-ТАРКОСАЛЕННЕФТЕГАЗ»
6	ООО «Шервуд-Премьер»
7	ООО «НОВАТЭК-ЮРХАРОВНЕФТЕГАЗ»
8	ООО «Ярего»
9	ООО «НОВАТЭК-Автозаправочные комплексы»
10	ООО «НОВАТЭК-Северо-Запад»
11	ООО «Петра Инвест-М» (ликвидировано 18.12.2014г.)
12	ООО «НОВАТЭК-Челябинск»
13	ОАО «Тамбейнефтегаз» (ликвидировано 09.10.2014г.)
14	ООО «НОВАТЭК-Усть-Луга»
15	ООО «НОВАТЭК-Научно-технический центр»
16	ООО «НОВАТЭК-Пермь»
17	ООО «Пуровский терминал» (доля в размере 100% продана 13.12.2012 г.)
18	ООО «НОВАТЭК Московская область»

19	ООО «НОВАТЭК-Кострома» (ООО «Газпром межрегионгаз Кострома»)
20	NOVATEK EQUITY (CYPRUS) LIMITED
21	ООО «НоваЭнерго»
22	ООО «ЭкропромСтрой»
23	ЗАО «Тернефтегаз»
	<b>Зависимые общества</b>
1	ООО «Ямал развитие»
2	ОАО «Ямал СПГ»
3	ОАО «Сибнефтегаз» (до декабря 2013 г.)
4	ООО «СеверЭнергия»
5	ЗАО «Нортгаз»
6	Artic Russia S.a.r.l. /BV
	<b>Прочие – организации, контролируемые организациями группы «НОВАТЭК»</b>
1	NOVATEK GAS & POWER GmbH
2	Novatek Polska sp. z o.o.
3	NOVATEK FINANCE LIMITED
4	ООО «Газпром межрегионгаз Челябинск» (присоединение к ООО «НОВАТЭК – Челябинск» в 2012г.)
5	Novatek GPB Overseas B.V.
6	Novatek Gas & Power Asia Pte. Ltd
	<b>Прочие связанные стороны</b>
1	ЗАО «СИБУР Холдинг» и его дочерние организации (с 21 сентября 2011 г.)
2	ОАО «Первобанк»
	<b>Прочие: физические лица – члены Совета директоров и Правления Общества (информация раскрыта в пояснении 4, раздел I пояснений к бухгалтерскому балансу и отчету о финансовых результатах)</b>

Общество вместе с его дочерними обществами образует группу «НОВАТЭК».

Выручка Общества от операций со следующими связанными сторонами составила (без НДС и экспортных пошлин):

в тыс. руб.

Наименование	За 2014 г.	За 2013 г.	Характер операций
Дочерние общества	197 747 970	116 339 955	продажа газа, ПО и жидких углеводородов
Зависимые общества	-	38 338	продажа метанола
Прочие – организации, контролируемые организациями группы «НОВАТЭК»	10 672 130	34 272 483	продажа газа, газового конденсата и жидких углеводородов
Прочие связанные стороны	6 589 355	570 262	продажа газа
<b>Итого:</b>	<b>215 009 455</b>	<b>151 221 038</b>	

При продаже товаров дочерним, зависимым обществам и прочим связанным сторонам применялись внутригрупповые цены.

В отчетном году Обществу продали товары, оказали услуги следующие связанные стороны (без НДС):

в тыс. руб.

Наименование	За 2014 г.	За 2013 г.	Характер операций
Дочерние общества	116 989 152	86 159 318	Покупка жидких углеводородов, газа, нефтегазоконденсата; услуги по транспортировке и по переработке газового конденсата, аренда имущества
Зависимые общества	776	7 016 966	Покупка нефти, газа, нефтегазоконденсата
Прочие связанные стороны	16 868 940	12 930 260	Покупка газа
<b>Итого:</b>	<b>133 858 868</b>	<b>106 106 544</b>	

При покупке товаров, работ и услуг у дочерних и зависимых обществ применялись внутригрупповые цены.

Существенные денежные потоки между Обществом и связанными сторонами:

в тыс. руб.

Наименование показателя	Код строки	За 2014 г.	За 2013 г.
1	2		3
<b>Текущая деятельность</b>			
Поступления, в т.ч.:	4110	251 902 791	184 872 901
от продажи продукции, товаров, работ и услуг, в т.ч.:	4111	251 902 791	183 502 876
Дочерние общества		230 256 556	113 207 588
Зависимые общества		4 526	52 029
Прочие – организации, контролируемые организациями группы «НОВАТЭК»		14 677 019	68 410 540
Прочие связанные стороны		5 901 590	462 694
Прочие поступления	4119	-	1 370 025
Платежи, в т.ч.:	4120	(165 259 014)	(128 906 866)
поставщикам (подрядчикам) за сырье, материалы, работы, услуги, в т.ч.:	4121	(165 259 014)	(124 539 861)
Дочерние общества		(144 455 124)	(102 910 645)
Зависимые общества		(660 507)	(8 324 300)
Прочие связанные стороны		(20 143 383)	(13 304 916)
Прочие платежи		-	(4 367 005)
<b>Инвестиционная деятельность</b>			-
Поступления, в т.ч.:	4210	97 280 116	43 009 073
от возврата предоставленных займов, от продажи долговых ценных бумаг (прав требования денежных средств к другим лицам), в т.ч.:	4213	84 337 111	39 721 100
Дочерние общества		84 028 615	39 180 500
Зависимые общества		308 496	540 600
дивидендов, процентов по долговым финансовым вложениям и аналогичных поступлений от долевого участия в других организациях, в т.ч.:	4214	12 943 005	3 287 973
Дочерние общества		12 938 749	2 792 923
Зависимые общества		705	495 050
Прочие связанные стороны		3 551	-
Платежи, в т.ч.:	4220	(137 660 813)	(95 901 798)
в связи с приобретением акций других организаций (долей участия)	4222	(5 325 400)	(10 854 653)
Дочерние общества		(5 308 901)	(6 095 504)
Зависимые общества		(16 449)	(4 759 149)
в связи с приобретением долговых ценных бумаг (прав требования денежных средств к другим лицам), предоставление займов другим лицам, в т.ч.	4223	(132 335 413)	(85 047 145)
Дочерние общества		(120 890 465)	(82 847 145)
Зависимые общества		(11 173 198)	(2 200 000)
Прочие связанные стороны		(271 75)	-



Задолженность Общества по расчетам со связанными сторонами и денежные средства у связанных сторон составили:

в тыс. руб.

Наименование	На 31.12.2014 г.	На 31.12.2013 г.	На 31.12.2012 г.
<b>Дебиторская задолженность Общества</b>			
Дочерние общества	22 275 625	21 657 284	5 557 893
Зависимые общества	160		-
Прочие – организации, контролируемые организациями группы «НОВАТЭК»	1 680 873	1 523 977	11 540 982
Прочие связанные стороны	876 734	74 546	3 328 261
<b>Итого дебиторская задолженность</b>	<b>24 833 392</b>	<b>23 255 807</b>	<b>20 427 136</b>
<b>Кредиторская задолженность Общества</b>			
Дочерние общества	11 246 091	9 175 574	7 629 214
Зависимые общества	-	-	704 787
Прочие связанные стороны	191 432	260 879	-
<b>Итого кредиторская задолженность</b>	<b>11 437 523</b>	<b>9 436 452</b>	<b>8 334 001</b>
<b>Денежные средства Общества</b>			
Прочие связанные стороны	7 319 164	1 630 894	106 447
<b>Итого денежные средства</b>	<b>7 319 164</b>	<b>1 630 894</b>	<b>106 447</b>

#### Обеспечения обязательств

Остаток по гарантиям выданным по обязательствам дочерних и зависимых обществ, а также организаций, контролируемых организациями группы «НОВАТЭК», на 31.12.2014г. составил 216 646 787 тыс. руб. (по состоянию на 31.12.2013 - 78 204 661 тыс. руб.). Характер обязательств: платежи по поставкам газа, жидких углеводородов, услугам по транспортировке и другие платежи по договорам.

Гарантии выданные на 31 декабря 2014 и 2013 гг.:

в тыс. руб.

Наименование	На 31 декабря 2014 г.	На 31 декабря 2013 г.
Гарантии, выданные в обеспечение обязательств зависимых обществ	104 829 693	17 106 896
Гарантии, выданные в обеспечение обязательств прочих организаций, контролируемых организациями группы «НОВАТЭК»	89 004 174	20 461 305
Гарантии, выданные в обеспечение обязательств дочерних обществ	22 812 920	40 636 460
<b>Итого</b>	<b>216 646 787</b>	<b>78 204 661</b>

#### Информация по операциям с основным управленческим персоналом

К основному управленческому персоналу Общество относит: членов Совета директоров, Правления. Список членов Совета директоров, Правления Общества приведен в разделе «Общие сведения» пояснительной записки.

В 2014 г. Общество выплатило членам Совета директоров, Правления Общества краткосрочные вознаграждения (заработная плата, премии, льготы) на общую сумму 1 745 803 тыс. руб. (2013 г. – 1 699 053 тыс. руб.). Указанные суммы включают налог на доходы физических лиц и социальные взносы. Льготы представляют оплату Обществом лечения и медицинского обслуживания.

Общество не выплачивало долгосрочных вознаграждений управленческому персоналу в течение отчетного периода.

#### 14. Прибыль на акцию

Базовая прибыль на акцию отражает часть прибыли отчетного периода, которая потенциально может быть распределена среди акционеров – владельцев обыкновенных акций. Она рассчитана как отношение базовой прибыли за отчетный год к средневзвешенному количеству обыкновенных акций в обращении в течение отчетного года. Базовая прибыль равна чистой прибыли отчетного года (строка 2400 отчета о финансовых результатах).

Общество не выпускало ценных бумаг, конвертируемых в обыкновенные акции, и не имеет контрактов на продажу своих обыкновенных акций. В связи с этим разводненная прибыль на акцию не рассчитывалась.

в тыс. руб.		
Наименование	За 2014 г.	За 2013 г.
Базовая прибыль за отчетный год, тыс. руб.	41 750 337	72 258 978
Средневзвешенное количество обыкновенных акций в обращении в течение отчетного года, тыс. шт.	3 036 306	3 036 306
Базовая прибыль на акцию, руб.	13,75	23,80

#### 15. Налог на прибыль

Сверка прибыли до налогообложения по данным бухгалтерского учета и налогооблагаемой прибыли по данным налогового учета:

в тыс. руб.		
Наименование	За 2014 г.	За 2013 г.
<b>Прибыль до налогообложения</b>	<b>52 466 506</b>	<b>90 025 323</b>
Постоянные налогооблагаемые различия	3 984 671	1 406 400
Постоянные вычитаемые различия	(2 870 330)	(2 600 000)
Временные вычитаемые различия	68 930	7 395
Временные налогооблагаемые различия	(91 685)	48 205
Корректировка прошлого периода	-	67 155
<b>Налогооблагаемая прибыль по данным налогового учета</b>	<b>53 558 092</b>	<b>88 954 480</b>

Постоянные налогооблагаемые различия связаны с различиями в признании в бухгалтерском учете и налогообложении расходов на благотворительность и прочих расходов.

Постоянные вычитаемые различия связаны с различиями в признании в бухгалтерском учете и налогообложении дивидендов полученных.

Временные вычитаемые различия связаны с различиями в признании в бухгалтерском учете и налогообложении амортизации основных средств.

Временные налогооблагаемые различия обусловлены различиями в оценке в бухгалтерском учете и налогообложении стоимости остатка готовой продукции.

Сверка сумм условного расхода по налогу на прибыль и текущего налога на прибыль:

в тыс. руб.		
Наименование	За 2014 г.	За 2013 г.
<b>Прибыль до налогообложения</b>	<b>52 466 506</b>	<b>90 025 323</b>
Сумма условного расхода по налогу на прибыль	10 493 301	18 005 065
Постоянные налоговые (активы)/обязательства	222 868	(238 720)
Изменение отложенных налоговых активов	13 786	1 479
Изменение отложенных налоговых обязательств	(18 337)	9 641
Корректировка налога на прибыль прошлого периода	-	13 431
<b>Текущий налог на прибыль</b>	<b>10 711 618</b>	<b>17 790 896</b>

С 2012 г. Общество стало участником консолидированной группы налогоплательщиков (далее «КГН»), созданной компаниями Группы:

- ОАО «НОВАТЭК»
- ООО «НОВАТЭК-ЮРХАРОВНЕФТЕГАЗ»
- ООО «НОВАТЭК-ТАРКОСАЛЕНЕФТЕГАЗ»
- ООО «НОВАТЭК-ПУРОВСКИЙ ЗПК»
- ООО «НОВАТЭК-Северо-Запад»

С 2013 г. в состав КГН включена также ООО «НОВАТЭК - Усть-Луга».

В 2014 г. следующие компании Группы были включены в состав КГН:

- ООО «НОВАТЭК-Челябинск»;
- ООО «НОВАТЭК-ТРАНСЕРВИС»;

- ООО «НОВАТЭК-Пермь»;
  - ООО «НОВАТЭК Московская область»;
  - ООО «НОВАТЭК НТЦ».
- С 2015 г. в состав КГН включена ООО «НОВАТЭК - Кострома».

КГН создана на неопределенный срок. Ответственный участник КГН с 01.01.2012г. - ООО «НОВАТЭК - Северо-Запад», с 01.01.2015г. - ООО «НОВАТЭК-Усть-Луга».

В бухгалтерском балансе задолженность Общества по налогу на прибыль перед ответственным участником отражается по детализирующей строке 5565 «Прочая кредиторская задолженность» статьи 1520 «Кредиторская задолженность», задолженность ответственного участника по налогу на прибыль перед Обществом отражается по детализирующей строке 5513 «Прочая дебиторская задолженность» статьи 1230 «Дебиторская задолженность».

## 16. Условные обязательства

**Условия ведения деятельности.** Экономике Российской Федерации по-прежнему присущи некоторые характерные особенности развивающегося рынка. К таким характерным особенностям относятся, в числе прочих, отсутствие на практике свободной конвертации национальной валюты в большинстве стран за пределами Российской Федерации и относительно высокий уровень инфляции. Существующее российское налоговое, валютное и таможенное законодательство подвержено интерпретациям и частым изменениям. Кроме того, организации, осуществляющие свою деятельность на территории Российской Федерации в настоящее время, сталкиваются и с другими фискальными и нормативно-правовыми препятствиями. Направление экономического развития Российской Федерации во многом зависит от эффективности мер, предпринимаемых Правительством в сфере экономики, финансов и монетарной политики, а также совершенствования системы налогообложения, законодательно-правовой базы и развития политических процессов.

Недавние события на Украине оказывали и могут продолжать оказывать негативное влияние на российскую экономику, включая усложнение привлечения международного финансирования, обесценение национальной валюты и высокую инфляцию. Эти и другие события в случае эскалации могут оказать существенное негативное влияние на условия ведения деятельности в Российской Федерации.

**Секторальные санкции, введенные правительством США.** 16 июля 2014 г. Управление по контролю за иностранными активами казначейства США (OFAC) выпустило Идентификационный список секторальных санкций (далее – «Список»), в который было включено ОАО «НОВАТЭК». Список запрещает гражданам и юридическим лицам США и лицам, находящимся на территории США, предоставлять новое финансирование Обществу на срок более 90 дней, однако все прочие сделки и операции, включая финансовые, осуществляемые гражданами и юридическими лицами США и на территории США с Обществом, не запрещаются. Включение в Список не повлияло на деятельность Общества в любой юрисдикции, а также не влияет на активы Общества, размещенные акции и заемные средства.

Руководство проанализировало инвестиционные программы Общества и существующий кредитный портфель и пришло к выводу, что Общество имеет достаточный объем денежных средств (ликвидности), получаемых от операционной деятельности, для финансирования в требуемом объеме своей основной хозяйственной деятельности, в том числе финансирования всех запланированных инвестиционных программ, а также для своевременного обслуживания и погашения всех имеющихся на текущую отчетную дату краткосрочных и долгосрочных заимствований Общества и, таким образом, включение в Список не оказывает негативного влияния на операционную деятельность Общества.

**Налогообложение.** Хозяйственная практика в Российской Федерации свидетельствует о том, что налоговые органы могут занять более жесткую позицию при интерпретации налогового законодательства, включая правила трансфертного ценообразования, и проверке налоговых расчетов, и, возможно, что будут оспорены операции и деятельность, которые ранее не оспаривались. Как следствие, могут быть начислены значительные дополнительные налоги, пени и штрафы. Налоговые проверки могут охватывать три календарных года деятельности, непосредственно предшествовавшие году проверки. При определенных условиях проверки могут быть подвергнуты и более ранние периоды.

По мнению Руководства Общества, по состоянию на 31.12.2014 г. соответствующие положения законодательства интерпретированы им корректно, и положение Общества с точки зрения налогового законодательства будет стабильным.

## 17. События после отчетной даты

В январе 2015 г. Общество заключило договоры на предоставление краткосрочных займов дочерним обществам на общую сумму 91 465 млн. руб., годовая процентная ставка по займам выданным составляет 19%.

В феврале 2015г. Общество заключило договоры на предоставление краткосрочных займов дочерним обществам на общую сумму 250 млн. евро, годовая процентная ставка по займам выданным составляет 4,3%..

Председатель Правления

Главный бухгалтер



Михельсон Л.В.

Зобова Ю.А.

25 февраля 2015 г.

Директор закрытого акционерного общества  
«ПрайсВотерхаусКуперс Аудит»  
О. В. Сальникова  
25 февраля 2015 года



Пронумеровано, прошнуровано и скреплено печатью 45 (сорок пять) листов.