


Акционерное общество «Минерально-
химическая компания «ЕвроХим»

Аудиторское заключение по бухгалтерской (финансовой) отчетности

по результатам проведения аудита за 2014 г.

Москва | 2015



Аудиторское заключение

Аktionерам
Аktionерного Общества
«Минерально-химическая компания «ЕвроХим»»

Аудироемое лицо

Наименование:

Аktionерное Общество «Минерально-химическая компания «ЕвроХим»»
(далее - АО «МХК «ЕвроХим»»)

Место нахождения:

115054, г. Москва, ул. Дубининская, д.53, стр.6.

Государственная регистрация:

Зарегистрировано Московской регистрационной палатой 27 августа 2001 г., свидетельство: №001.460.272. Внесено в Единый государственный реестр юридических лиц 3 июля 2002 г. за основным государственным номером 1027700002659.

Аудитор

Наименование:

Общество с ограниченной ответственностью «Финансовые и бухгалтерские консультанты» (ООО «ФБК»).

Место нахождения:

101990, г. Москва, ул. Мясницкая, д. 44/1, стр. 2АБ.

Государственная регистрация:

Зарегистрировано Московской регистрационной палатой 15 ноября 1993 г., свидетельство: серия ЮЗ 3 № 484.583 РП. Внесено в Единый государственный реестр юридических лиц 24 июля 2002 г. за основным государственным номером 1027700058286.

Членство в саморегулируемой организации аудиторов:

Некоммерческое партнерство «Аудиторская палата России».

Номер в реестре аудиторских организаций саморегулируемой организации аудиторов:

Свидетельство о членстве в некоммерческом партнерстве «Аудиторская палата России» № 5353, ОРНЗ – 10201039470.

Мы провели аудит прилагаемой бухгалтерской (финансовой) отчетности АО «МХК «ЕвроХим»», состоящей из бухгалтерского баланса по состоянию на 31 декабря 2014 года, отчета о финансовых результатах, отчета об изменениях капитала, отчета о движении денежных средств за 2014 год и пояснений в составе бухгалтерской отчетности за год, закончившийся 31 декабря 2014 года.

Ответственность аудируемого лица за бухгалтерскую (финансовую) отчетность

Руководство аудируемого лица несет ответственность за составление и достоверность указанной бухгалтерской (финансовой) отчетности в соответствии с российскими правилами составления бухгалтерской (финансовой) отчетности и за систему внутреннего контроля, необходимую для составления бухгалтерской (финансовой) отчетности, не содержащей существенных искажений вследствие недобросовестных действий или ошибок.

Ответственность аудитора

Наша ответственность заключается в выражении мнения о достоверности бухгалтерской (финансовой) отчетности на основе проведенного нами аудита. Мы проводили аудит в соответствии с федеральными стандартами аудиторской деятельности. Данные стандарты требуют соблюдения применимых этических норм, а также планирования и проведения аудита таким образом, чтобы получить достаточную уверенность в том, что бухгалтерская (финансовая) отчетность не содержит существенных искажений.

Аудит включал проведение аудиторских процедур, направленных на получение аудиторских доказательств, подтверждающих числовые показатели в бухгалтерской (финансовой) отчетности и раскрытие в ней информации. Выбор аудиторских процедур является предметом нашего суждения, которое основывается на оценке риска существенных искажений, допущенных вследствие недобросовестных действий или ошибок. В процессе оценки данного риска нами рассмотрена система внутреннего контроля, обеспечивающая составление и достоверность бухгалтерской (финансовой) отчетности с целью выбора соответствующих аудиторских процедур, но не с целью выражения мнения об эффективности системы внутреннего контроля. Аудит также включал оценку надлежащего характера применяемой учетной политики и обоснованности оценочных показателей, полученных руководством аудируемого лица, а также оценку представления бухгалтерской (финансовой) отчетности в целом.

Мы полагаем, что полученные в ходе аудита аудиторские доказательства дают достаточные основания для выражения мнения о достоверности бухгалтерской (финансовой) отчетности.

Мнение

По нашему мнению, бухгалтерская (финансовая) отчетность отражает достоверно во всех существенных отношениях финансовое положение АО «МХК «ЕвроХим»» по состоянию на 31 декабря 2014 года, результаты его финансово-хозяйственной деятельности и движение денежных средств за 2014 год в соответствии с российскими правилами составления бухгалтерской (финансовой) отчетности..

Президент ООО «ФБК»

Руководитель аудиторской
проверки

С.М. Шапигузов
На основании Устава,
квалификационный аттестат аудитора
01-001230, ОРНЗ 29501041926

А.А. Данилкин
квалификационный аттестат аудитора
06-000130, ОРНЗ 21206022388

Дата аудиторского заключения
«23» января 2015 года

БУХГАЛТЕРСКИЙ БАЛАНС

на 31 декабря 2014 г.

Организация АО "МХК "ЕвроХим"

Идентификационный номер налогоплательщика

Вид экономической деятельности Деятельность по управлению финансово - промышленными группами и холдинг - компаниями

Организационно-правовая форма/форма собственности Акционерное общество/

Собственность иностранных юридических лиц


Единица измерения: тыс. руб.

Местонахождение (адрес) 115054, Москва, ул.Дубининская, д.53, стр.6

Форма по ОКУД
Дата (число, месяц, год)
по ОКПО


ИНН
по ОКВЭД
по ОКОПФ/ОКФС
по ОКЕИ

Пояснения	Наименование показателя	Код	На 31 декабря 2014 г.	На 31 декабря 2013 г.	На 31 декабря 2012 г.
АКТИВ					
I. ВНЕОБОРОТНЫЕ АКТИВЫ					
п.4.1	Нематериальные активы	1110	22 471	28 807	11 447
	в т.ч.: патенты, лицензии	11101	16 005	19 251	6 120
	товарные знаки (знаки обслуживания)	11102	544	724	1 287
	программы для ЭВМ, баз данных	11103	1 995	3 011	1 680
	промышленные образцы, полезные модели	11104	2	2	2
	прочие объекты	11106	39	51	63
	приобретение и создание нематериальных активов	11107	3 886	5 768	2 295
п.4.2	Основные средства	1150	167 361	146 914	108 408
	машины и оборудование	11502	119 535	103 098	75 646
	транспортные средства	11503	1 517	2 038	2 566
	хозяйственный инвентарь	11504	11 493	12 645	13 683
	приобретение и создание основных средств, оборудование	11507	34 816	29 133	-
	авансы выданные под капитальное строительство	11508	-	-	16 513
п.4.4	Финансовые вложения	1170	181 580 382	151 656 007	115 403 534
	в т.ч.: инвестиции в дочерние и зависимые общества	11701	157 771 265	137 981 065	107 938 104
	долгосрочные предоставленные займы	11703	16 100 287	733 160	680 373
	формирование УК компании и стоимости актива	11705	7 708 830	12 941 782	6 785 057
	Отложенные налоговые активы	1180	2 037 012	776 200	326 804
	Итого по разделу I	1100	183 807 226	152 607 928	115 850 193
II. ОБОРОТНЫЕ АКТИВЫ					
п.4.5	Запасы	1210	16 431	11 010	45 677
	в т.ч.: сырье, материалы и другие аналогичные ценности	12101	16 424	11 003	10 867
	готовая продукция и товары для перепродажи	12103	7	7	34 810
	Налог на добавленную стоимость по приобретенным ценностям	1220	715	716	860
п.4.6	Дебиторская задолженность	1230	77 488 814	5 550 047	5 884 517
	в т.ч.: со сроком погашения свыше 12 месяцев	12301	449 146	221 010	173 729
	прочие дебиторы	12304	449 146	221 010	173 729
	со сроком погашения менее 12 месяцев	12305	77 039 668	5 329 037	5 710 788
	покупатели и заказчики	12306	313 395	383 648	374 898
	авансы выданные	12307	82 937	63 221	48 487
	расчеты с бюджетом	12308	110	25	98
	расчеты с внебюджетными фондами	12309	1 677	1 416	637
	прочие дебиторы	12311	76 641 549	4 880 727	5 286 668
п.4.7	Финансовые вложения	1240	86 538 092	82 331 314	71 605 363
	краткосрочные предоставленные займы	12401	86 538 092	82 331 314	71 605 363
п.4.8	Денежные средства	1250	581 214	131 301	2 397 216
	Прочие оборотные активы	1260	5 837	3 522	13 161
	прочие	12602	5 837	3 522	13 161
	Итого по разделу II	1200	164 631 103	88 027 910	79 946 794
	БАЛАНС	1600	348 438 329	240 635 838	195 796 987



Пояснения	Наименование показателя	Код	На 31 декабря 2014 г.	На 31 декабря 2013 г.	На 31 декабря 2012 г.
	ПАССИВ				
	III. КАПИТАЛ И РЕЗЕРВЫ				
п.4.9	Уставный капитал (складочный капитал, уставный фонд, вклады товарищей)	1310	6 800 000	6 800 000	6 800 000
п.4.11	Резервный капитал	1360	340 000	340 000	340 000
п.4.12	Нераспределенная прибыль (непокрытый убыток)	1370	167 102 666	120 447 119	90 516 304
	в т.ч. прибыль (убыток) прошлых лет	13701	120 447 119	90 516 304	69 924 828
	прибыль (убыток) текущего года	13703	46 655 547	29 930 815	20 591 476
	Итого по разделу III	1300	174 242 666	127 587 119	97 656 304
	IV. ДОЛГОСРОЧНЫЕ ОБЯЗАТЕЛЬСТВА				
п.4.14	Заемные средства	1410	130 825 524	98 350 356	88 696 276
	в т.ч. кредиты	14101	-	62 330 458	56 106 395
	займы	14103	130 787 751	26 044 704	22 619 956
	проценты по займам	14104	37 773	-	-
	облигационные займы	14105	-	9 975 194	9 969 925
	Итого по разделу IV	1400	130 825 524	98 350 356	88 696 276
	V. КРАТКОСРОЧНЫЕ ОБЯЗАТЕЛЬСТВА				
п.4.14	Заемные средства	1510	42 725 409	13 709 103	8 559 353
	в т.ч. кредиты	15101	6 300 716	7 847 680	5 805 343
	проценты по кредитам	15102	11 925	87 308	57 801
	займы	15103	26 112 689	5 573 175	2 576 629
	проценты по займам	15104	270 917	154 440	74 280
	облигационные займы	15105	9 980 462	-	-
	проценты по облигационным займам	15106	48 700	46 500	45 300
п.4.13	Кредиторская задолженность	1520	88 476	349 164	221 946
	в т.ч. поставщики и подрядчики	15201	10 102	97 272	8 488
	задолженность перед персоналом организации	15202	5	1	-
	задолженность по налогам и сборам	15204	78 285	50 367	43 371
	прочие кредиторы	15208	84	201 524	170 087
п.6.9	Оценочные обязательства	1540	556 254	640 096	663 108
	Итого по разделу V	1500	43 370 139	14 698 363	9 444 407
	БАЛАНС	1700	348 438 329	240 635 838	195 796 987


Руководитель



"22" января 2015 г.

Главный бухгалтер

Л.Б. Конубеева
(подпись) (расшифровка подписи)



Отчет о финансовых результатах

за январь - декабрь 20 14 г.

Организация АО "МХК "ЕвроХим"

Идентификационный номер налогоплательщика

Вид экономической

Деятельность по управлению финансово - промышленными

деятельности группами и холдинг - компаниями

Организационно-правовая форма/форма собственности

Акционерное общество/

Собственность иностранных юридических лиц

по ОКОПФ/ОКФС

Единица измерения: тыс. руб.

Форма по ОКУД

Дата (число, месяц, год)

по ОКПО

ИНН

по

ОКВЭД

по ОКФС/ОКФС

по ОКЕИ

Коды

0710002

31 12 2014

1792379

7721230290/997350001

74.15

1 22 47 23

384

Пояснение	Наименование показателя	Коды строк	Январь - За декабрь 20 14 г.	Январь - За декабрь 20 13 г.
	Выручка	2110	2 127 406	1 587 072
	От выполнения работ, оказания услуг	21104	2 127 406	1 587 072
	Себестоимость продаж	2120	(2 041 377)	(1 551 325)
	От выполнения работ, оказания услуг	21204	(2 041 377)	(1 551 325)
	Валовая прибыль (убыток)	2100	86 029	35 747
	Управленческие расходы	2220	(642 687)	(456 036)
	Прибыль (убыток) от продаж	2200	(556 658)	(420 289)
	Доходы от участия в других организациях	2310	52 672 340	33 079 761
	Проценты к получению	2320	4 086 738	2 708 363
	Проценты к уплате	2330	(6 040 922)	(5 309 453)
	Прочие доходы	2340	108 793	1 333 261
	Прочие расходы	2350	(4 873 847)	(1 906 539)
	Прибыль (убыток) до налогообложения	2300	45 396 444	29 485 104
	Текущий налог на прибыль	2410	-	-
	в т.ч. постоянные налоговые обязательства (активы)	2421	10 340 101	6 346 417
	Изменение отложенных налоговых обязательств	2430	214	(332)
	Изменение отложенных налоговых активов	2450	1 260 598	449 728
	Прочее	2460	(1 709)	(3 685)
	Чистая прибыль (убыток)	2400	46 655 547	29 930 815

Пояснение	Наименование показателя		Январь - За декабрь 20 14 г.	Январь - За декабрь 20 13 г.
	СПРАВОЧНО			
	Результат от переоценки внеоборотных активов, не включаемый в чистую прибыль (убыток) периода	2510		
	Результат от прочих операций, не включаемый в чистую прибыль (убыток) периода	2520		
	Совокупный финансовый результат периода	2500	46 655 547	29 930 815
	Базовая прибыль (убыток) на акцию	2900	686	440
	Разводненная прибыль (убыток) на акцию	2910		

Руководитель

Д.С.Стрежнев

(подпись)

(расшифровка подписи)

" 22 "


января

20 15

Главный бухгалтер

Л.Б.Кочубеева

(расшифровка подписи)




Отчет об изменениях капитала
за 20 14 г.


Организация АО "МКХ "ЕвроХим"	Форма по ОКУД 0710003
Идентификационный номер налогоплательщика	Коды
Вид экономической деятельности Делательность по управлению финансово - промышленными группами и холдинг - компаниями	31 12 14
ИНН 772120290/997350001	17902379
Организационно-правовая форма/форма собственности Акционерное общество / Собственность иностранных юридических лиц	74.15
Единица измерения: тыс. руб. (млн. руб.)	1 22 47 23 384

1. Движение капитала

Наименование показателя	Код	Уставный капитал	Собственные акции, выкупленные у акционеров	Добавочный капитал	Резервный капитал	Неразмещенная прибыль (непокрытый убыток)	Итого
Величина капитала на 31 декабря 20 12 г. ¹	3100	6 800 000	()		340 000	90 516 304	97 656 304
34 20 13 г. ²	3210						
Увеличение капитала - всего:							
в том числе:							
чистая прибыль	3211	x	x	x	x	29 930 815	29 930 815
пересчетка имущества	3212	x	x		x		
доходы, относящиеся непосредственно на	3213						
увеличение капитала		x	x		x		
дополнительный выпуск акций	3214					x	
увеличение номинальной стоимости акций	3215				x		
реорганизация юридического лица	3216						
уставный капитал до момента регистрации	3217	x	x		x		
увеличение имущества	3218	x	x		x		



Наименование показателя	Код	Уставный капитал	Собственные акции, выкупленные у акционеров	Добавочный капитал	Резервный капитал	Неразмещенная прибыль (непокрытый убыток)	Итого
Уменьшение капитала - всего:	3220	()		()	()	()	()
в том числе:							
убыток	3221	x	x	x	x	()	()
переводка имущества	3222	x	x	()	x	()	()
расходы, относящиеся непосредственно на							
уменьшение капитала	3223	x	x	()	x	()	()
уменьшение номинальной стоимости акций	3224	()		()	x	()	()
уменьшение количества акций	3225	()		()	x	()	()
реорганизация юридического лица	3226	()		()	x	()	()
дивиденды	3227	x	x	x	x	()	()
Изменение добавочного капитала	3230	x	x	()			x
Изменение резервного капитала	3240	x	x	x			x
Величина капитала на 31 декабря 20 13 г. ²	3200	6 800 000 ()			340 000	120 447 119	127 587 119
За 20 14 г. ³							
Увеличение капитала - всего:	3310					46 655 547	46 655 547
в том числе:							
чистая прибыль	3311	x	x	x	x	46 655 547	46 655 547
переводка имущества	3312	x	x		x		-
доходы, относящиеся непосредственно на							
увеличение капитала	3313	x	x		x		-
дополнительный выпуск акций	3314				x	x	-
увеличение номинальной стоимости акций	3315				x	x	-
реорганизация юридического лица	3316						-
уставный капитал до момента регистрации	3317	x	x		x		-
взнос в имущество	3318	x	x		x		-
Уменьшение капитала - всего:	3320	()		()	()	()	()
в том числе:							
убыток	3321	x	x	x	x	()	()
переводка имущества	3322	x	x	()	x	()	()
расходы, относящиеся непосредственно на							
уменьшение капитала	3323	x	x	()	x	()	()
уменьшение номинальной стоимости акций	3324	()		()	x	()	()
уменьшение количества акций	3325	()		()	x	()	()
реорганизация юридического лица	3326	()		()	x	()	()
дивиденды	3327	x	x	x	x	()	()
Изменение добавочного капитала	3330	x	x	()			x
Изменение резервного капитала	3340	x	x	x			x
Величина капитала на 31 декабря 20 14 г. ³	3300	6 800 000 ()			340 000	167 102 666	174 242 666




2. Корректировки в связи с изменением учетной политики и исправлением ошибок

Наименование показателя	Код	На 31 декабря 20 12 г. ¹	Изменения капитала за 20 13 г. ²		На 31 декабря 20 13 г. ²
			за счет чистой прибыли (убытка)	за счет иных факторов	
Капитал - всего					
до корректировок	3400				
корректировка в связи с:					
изменением учетной политики	3410				
исправлением ошибок	3420				
после корректировок	3500				
в том числе:					
нераспределенная прибыль (непокрытый убыток):					
до корректировок	3401				
корректировка в связи с:					
изменением учетной политики	3411				
исправлением ошибок	3421				
после корректировок	3501				
другие статьи капитала, по которым осуществлены корректировки:					
(по статьям)					
до корректировок	3402				
корректировка в связи с:					
изменением учетной политики	3412				
исправлением ошибок	3422				
после корректировок	3502				

3. Чистые активы

Наименование показателя	Код	На 31 декабря 20 14 г. ³	На 31 декабря 20 13 г. ²	На 31 декабря 20 12 г. ¹
Чистые активы	3600	174 242 666	127 587 119	97 656 304

Аудиторское заключение
ФБК
ОГРН 1027700056288 г. Москва



Руководитель (подпись) _____ Л.Б. Кочубеева (расшифровка подписи)

ГЛАВНЫЙ БУХГАЛТЕР (подпись) _____

Примечания
1. Указывается год, предшествующий предыдущему.
2. Указывается предыдущий год.
3. Указывается отчетный год.

22 января 2015 г.

**Отчет о движении денежных средств за
Январь-Декабрь 2014 г.**

Организация АО "МХК "ЕвроХим"
Идентификационный номер налогоплательщика


Вид экономической
деятельности Деятельность по управлению финансово -
промышленными группами и холдинг - компаниями

Организационно-правовая форма/форма собственности
Акционерное общество / Собственность иностранных
юридических лиц

Единица измерения: тыс. руб./млн. руб. (ненужное зачеркнуть)

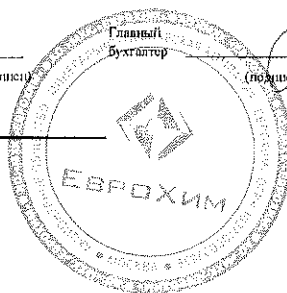
	Коды		
Форма по ОКУД	0710004		
Дата (число, месяц, год)	31	12	2014
по ОКПО	1792379		
ИНН	7721230290997350001		
по ОКВЭД	74.15		
	1 22 47	23	
по ОКОПФ/ОКФС			
по ОКЕИ	384		

Наименование показателя		За Янв-Дек 2014г.	За Янв-Дек 2013г.
Денежные потоки от текущих операций			
Поступления - всего	4110	2 252 359	1 616 440
в том числе:			
от продажи продукции, товаров, работ и услуг	4111	2 097 350	1 534 231
в том числе:			
от продажи продукции, товаров, работ и услуг третьих лиц		4 034	4 627
от продажи продукции, товаров, работ и услуг предприятиям группы		2 093 316	1 529 604
арендных платежей, лицензионных платежей, роялти, комиссионных и иных аналогичных платежей	4112	776	470
прочие поступления	4119	154 233	81 739
в том числе:			
прочие поступления от третьих лиц		151 981	35 076
прочие поступления от предприятий группы		2 252	46 663
Платежи - всего	4120	(79 850 383)	(8 118 660)
в том числе:			
поставщикам (подрядчикам) за сырье, материалы, товары, работы, услуги	4121	(813 111)	(1 276 718)
в том числе:			
поставщикам (подрядчикам) за сырье, материалы, товары, работы, услуги третьим лицам		(779 455)	(1 276 667)
в т.ч. авансы выданные		(72 811)	(53 739)
поставщикам (подрядчикам) за сырье, материалы, товары, работы, услуги предприятиям группы		(33 656)	(51)
в т.ч. авансы выданные		(6)	
в связи с оплатой труда работников	4122	(1 752 569)	(1 064 910)
процентов по долговым обязательствам	4123	(6 247 343)	(5 124 580)
в том числе:			
процентов по долговым обязательствам третьим лицам		(5 987 004)	(4 873 141)
процентов по долговым обязательствам предприятиям группы		(260 339)	(251 439)
налога на прибыль организаций	4124	(287)	
прочие платежи	4129	(71 037 073)	(652 452)
в том числе:			
прочие платежи третьим лицам		(71 037 073)	(652 407)
прочие платежи предприятиям группы		-	(45)
Сальдо денежных потоков от текущих операций	4100	(77 598 024)	(6 502 220)
Денежные потоки от инвестиционных операций			
Поступления - всего	4210	156 596 395	36 507 243
в том числе:			
от продажи внеоборотных активов (кроме финансовых вложений)	4211	-	490
от продажи акций других организаций (долей участия)	4212	-	2 103
от возврата предоставленных займов, от продажи долговых ценных бумаг (прав требования денежных средств к другим лицам)	4213	101 120 109	17 652 793
в том числе:			
возврат займов, предоставленных предприятиям группы		101 120 109	17 652 793
дивидендов, процентов по финансовым вложениям и аналогичных поступлений от долевого участия в других организациях	4214	55 476 286	18 851 857
в том числе:			
дивиденды и аналогичные поступления от долевого участия в других организациях			
проценты по займам, предоставленным предприятиям группы		9 101 774	569 836
проценты по долговым финансовым вложениям, депозитам и т.п.		83 323	12 870



Платежи - всего	4220	(92 849 737)	(56 253 350)
в том числе:			
на приобретение, создание, модернизацию, реконструкцию и подготовку к использованию объектов основных средств (включая доходные вложения в материальные ценности) и нематериальных активов	4221	(83 688)	(66 772)
в том числе:			
на приобретение, создание, модернизацию, реконструкцию и подготовку к использованию объектов основных средств (включая доходные вложения в материальные ценности) и нематериальных активов у третьих лиц		(83 688)	(66 772)
в связи с приобретением акций других организаций (долей участия)	4222	(18 814 448)	(29 454 917)
в том числе:			
приобретение акций и долей, формирование УК дочерних организаций		(18 814 448)	(29 454 917)
в связи с приобретением долговых ценных бумаг (прав требования денежных средств к другим лицам), предоставление займов другим лицам	4223	(73 332 036)	(26 236 682)
в том числе:			
займы, предоставленные третьим лицам		(217 197)	(405 602)
займы, предоставленные предприятиям группы		(73 114 839)	(25 831 080)
прочие платежи	4229	(619 565)	(494 979)
Сальдо денежных потоков от инвестиционных операций	4200	63 746 658	(19 746 107)
Денежные потоки от финансовых операций			
Поступления - всего	4310	53 289 974	98 261 637
в том числе:			
получение кредитов и займов	4311	53 289 974	98 261 637
получение кредитов и займов от третьих лиц		51 027 974	79 643 503
получение займов от предприятий группы		2 262 000	18 618 134
Платежи - всего	4320	(41 287 388)	(74 203 492)
в том числе:			
в связи с погашением (выкупом) векселей и других долговых ценных бумаг, возврат кредитов и займов	4323	(41 287 388)	(74 203 492)
в том числе:			
на погашение кредитов и займов, полученных от третьих лиц		(40 442 388)	(73 288 492)
на погашение займов, полученных от предприятий группы		(845 000)	(915 000)
Сальдо денежных потоков от финансовых операций	4300	12 002 586	24 058 145
Сальдо денежных потоков за отчетный период	4400	(1 848 780)	(2 190 182)
Остаток денежных средств и денежных эквивалентов на начало отчетного периода	4450	131 301	2 397 216
Остаток денежных средств и денежных эквивалентов на конец отчетного периода	4500	581 214	131 301
Величина влияния изменений курса иностранной валюты по отношению к рублю	4490	2 298 603	(75 733)


Руководитель _____ Д.С. Стрежнев _____
(подпись) (расшифровка подписи)



Главный
бухгалтер

_____ Л.Б. Кочубеева _____
(подпись) (расшифровка подписи)

22 января 2015 г.



ОАО «МХК «ЕвроХим»

Пояснительная записка к бухгалтерской отчетности за год, закончившийся 31 декабря 2014 г.


(числовые показатели приведены в тысячах российских рублей, если не указано иное)

Акционерное Общество

«Минерально - химическая компания «ЕвроХим»

Пояснения в составе
бухгалтерской отчетности за год,
закончившийся 31 декабря 2014 г.

г. Москва




Стр. 1 из 73

11

Содержание


1. ОСНОВНЫЕ СВЕДЕНИЯ	4
1.1. ОБЩАЯ ИНФОРМАЦИЯ	4
1.2. ОСНОВНЫЕ ВИДЫ ДЕЯТЕЛЬНОСТИ	4
1.3. ФИЛИАЛЫ И ПРЕДСТАВИТЕЛЬСТВА ОБЩЕСТВА	4
1.4. СТРУКТУРА АКЦИОНЕРНОГО КАПИТАЛА, ОСНОВНЫЕ АКЦИОНЕРЫ	5
1.5. ИНФОРМАЦИЯ ОБ ОРГАНАХ УПРАВЛЕНИЯ	5
1.6. ИНФОРМАЦИЯ О КОНТРОЛЬНЫХ ОРГАНАХ	6
1.7. ИНФОРМАЦИЯ О РЕЕСТРОДЕРЖАТЕЛЕ И АУДИТОРЕ	7
1.8. СВЕДЕНИЯ О ДОЧЕРНИХ И ЗАВИСИМЫХ ОБЩЕСТВАХ	7
2. ОСНОВА ПРЕДСТАВЛЕНИЯ ИНФОРМАЦИИ В ОТЧЕТНОСТИ	9
2.1. ОСНОВА ПРЕДСТАВЛЕНИЯ	9
2.2. ИСПРАВЛЕНИЕ ОШИБОК В БУХГАЛТЕРСКОМ УЧЕТЕ И ОТЧЕТНОСТИ	11
2.3. ОРГАНИЗАЦИЯ И ФОРМЫ БУХГАЛТЕРСКОГО УЧЕТА	11
2.4. ПОРЯДОК УЧЕТА АКТИВОВ И ОБЯЗАТЕЛЬСТВ, ВЫРАЖЕННЫХ В ИНОСТРАННОЙ ВАЛЮТЕ	11
2.5. НЕМАТЕРИАЛЬНЫЕ АКТИВЫ	12
2.6. ОСНОВНЫЕ СРЕДСТВА	12
2.7. ФИНАНСОВЫЕ ВЛОЖЕНИЯ	14
2.8. МАТЕРИАЛЬНО-ПРОИЗВОДСТВЕННЫЕ ЗАПАСЫ	15
2.9. РАСХОДЫ БУДУЩИХ ПЕРИОДОВ	16
2.10. РАСЧЕТЫ С ДЕБИТОРАМИ И КРЕДИТОРАМИ	16
2.11. ПОРЯДОК УЧЕТА УСТАВНОГО И ДОБАВОЧНОГО КАПИТАЛА	16
2.12. ПОРЯДОК УЧЕТА КРЕДИТОВ И ЗАЙМОВ	17
2.13. АРЕНДОВАННЫЕ ОСНОВНЫЕ СРЕДСТВА	17
2.14. СПИСАННАЯ В УБЫТОК ЗАДОЛЖЕННОСТЬ НЕПЛАТЕЖЕСПОСОБНЫХ ДЕБИТОРОВ	17
2.15. ОБЕСПЕЧЕНИЯ ОБЯЗАТЕЛЬСТВ И ПЛАТЕЖЕЙ ВЫДАННЫЕ И ПОЛУЧЕННЫЕ	17
2.16. ПОРЯДОК ФОРМИРОВАНИЯ ДОХОДОВ И РАСХОДОВ ПО ОБЫЧНЫМ ВИДАМ ДЕЯТЕЛЬНОСТИ	17
2.17. ПОРЯДОК ФОРМИРОВАНИЯ ПРОЧИХ ДОХОДОВ И РАСХОДОВ	18
2.18. ОТЛОЖЕННЫЕ НАЛОГИ	19
2.19. ПРИБЫЛЬ, ПРИХОДЯЩАЯСЯ НА ОДНУ АКЦИЮ	19
2.20. ИНВЕНТАРИЗАЦИЯ ИМУЩЕСТВА И ОБЯЗАТЕЛЬСТВ	19
2.21. ОЦЕНОЧНЫЕ ОБЯЗАТЕЛЬСТВА, УСЛОВНЫЕ ОБЯЗАТЕЛЬСТВА И УСЛОВНЫЕ АКТИВЫ	20
2.22. СОБЫТИЯ ПОСЛЕ ОТЧЕТНОЙ ДАТЫ	20
2.23. ИНФОРМАЦИЯ ПО СЕГМЕНТАМ	20
2.24. ИНФОРМАЦИЯ О СВЯЗАННЫХ СТОРОНАХ	21
3. АНАЛИЗ И ОЦЕНКА ФИНАНСОВОГО СОСТОЯНИЯ И РЕЗУЛЬТАТОВ ДЕЯТЕЛЬНОСТИ	21
3.1. ВСТУПИТЕЛЬНЫЕ И СРАВНИТЕЛЬНЫЕ ДАННЫЕ	21
4. ПОЯСНЕНИЯ ПО СТАТЬЯМ БУХГАЛТЕРСКОГО БАЛАНСА	21
4.1. НЕМАТЕРИАЛЬНЫЕ АКТИВЫ	21
4.2. ОСНОВНЫЕ СРЕДСТВА	25
4.3. ПОЛУЧЕННЫЕ В АРЕНДУ ОСНОВНЫЕ СРЕДСТВА	27
4.4. ДОЛГОСРОЧНЫЕ ФИНАНСОВЫЕ ВЛОЖЕНИЯ	28
4.5. ЗАПАСЫ	36
4.6. ДЕБИТОРСКАЯ ЗАДОЛЖЕННОСТЬ	36
4.7. КРАТКОСРОЧНЫЕ ФИНАНСОВЫЕ ВЛОЖЕНИЯ	39
4.8. ДЕНЕЖНЫЕ СРЕДСТВА И ДЕНЕЖНЫЕ ЭКВИВАЛЕНТЫ	42
4.9. УСТАВНЫЙ КАПИТАЛ	44
4.10. ДОБАВОЧНЫЙ КАПИТАЛ (БЕЗ ПЕРЕОЦЕНКИ)	44
4.11. РЕЗЕРВНЫЙ КАПИТАЛ	44
4.12. НЕРАСПРЕДЕЛЕННАЯ ПРИБЫЛЬ (НЕПОКРЫТЫЙ УБЫТОК)	44
4.13. КРЕДИТОРСКАЯ ЗАДОЛЖЕННОСТЬ	44
4.14. КРЕДИТЫ И ЗАЙМЫ	46



ОАО «МХК «ЕвроХим»

Пояснительная записка к бухгалтерской отчетности за год, закончившийся 31 декабря 2014 г.
(числовые показатели приведены в тысячах российских рублей, если не указано иное)

4.15.	Обеспечения полученные и выданные	50
5.	ПОЯСНЕНИЯ К ОТЧЕТУ О ФИНАНСОВЫХ РЕЗУЛЬТАТАХ	52
5.1.	Доходы по обычным видам деятельности.....	52
5.2.	Расходы по обычным видам деятельности.....	53
5.3.	Прочие доходы и расходы	54
5.4.	Налог на прибыль	55
5.5.	Раскрытие информации о прибыли, приходящейся на одну акцию.	57
6.	ПРОЧИЕ ПОЯСНЕНИЯ.....	57
6.1.	Информация по прекращаемой деятельности.....	57
6.2.	Информация по непрерывности деятельности.....	57
6.3.	Связанные стороны	58
6.4.	Вознаграждения управленческому персоналу	68
6.5.	Информация по сегментам	70
6.6.	События после отчетной даты	71
6.7.	Налоговое законодательство.....	71
6.8.	Оценочные обязательства, условные обязательства и условные активы	71



ОАО «МХК «ЕвроХим»

Пояснительная записка к бухгалтерской отчетности за год, закончившийся 31 декабря 2014 г.

(числовые показатели приведены в тысячах российских рублей, если не указано иное)

1. Основные сведения

1.1. Общая информация

Акционерное общество «Минерально-химическая компания «ЕвроХим»» (Общество), сокращенное название АО «МХК «ЕвроХим»», ИНН 7721230290/997350001.

Свидетельство о государственной регистрации акционерного общества № 001.460.272 выдано Московской регистрационной палатой 27 августа 2001 года.

Свидетельство о внесении записи в Единый государственный реестр юридических лиц о юридическом лице, зарегистрированном до 1 июля 2002 года, за № 1027700002659 от 3 июля 2002 года выдано Управлением МНС России по г. Москве.

АО «МХК «ЕвроХим» состоит на учете в ИМНС №3 в качестве крупнейшего налогоплательщика, что подтверждено уведомлением о постановке на учет в налоговом органе юридического лица в качестве крупнейшего налогоплательщика от 11 августа 2008 года № 39765. Обществу присвоен КПП 99735001.

Юридический и почтовый адрес: 115054, Россия, г. Москва, ул. Дубининская, д.53, стр.6.

Среднесписочная численность сотрудников Общества составила:

На 31.12.12	На 31.12.13	На 31.12.14
256	288	338

1.2. Основные виды деятельности

Основными видами деятельности согласно Уставу Общества являются:

- Выполнение функций управляющей организации в порядке, предусмотренном законодательством;
- Передача неисключительных прав на использование товарных знаков и коммерческих обозначений;
- Оказание услуг в области информационных технологий;
- Оказание посреднических услуг при купле-продаже товаров;
- Оказание юридических услуг;
- Оказание консультационных услуг.

Основные виды деятельности Общества не подлежат лицензированию.


Общество осуществляет также иные виды деятельности, не противоречащие Уставу.

1.3. Филиалы и представительства Общества

Филиалов Общество не имеет. В составе Общества имеется Представительство в г. Минск (Беларусь) по адресу: 220030 Республика Беларусь, г. Минск, проспект Независимости дом 11, корп. 2, комн. 206.

Деятельность Представительства АО «МХК «ЕвроХим» в городе Минск (Беларусь) продолжает оставаться необходимой и целесообразной для Общества. Представительство осуществляет активное взаимодействие с государственными органами по вопросам продвижения продукции Управляемых организаций на рынке республики Беларусь.

Представительство за пределами РФ ведет бухгалтерский учет в соответствии с законодательством иностранного государства по месту нахождения и в соответствии с законодательством РФ. Глава представительства осуществляют хозяйственную деятельность на основании выданной доверенности.



ОАО «МХК «ЕвроХим»

Пояснительная записка к бухгалтерской отчетности за год, закончившийся 31 декабря 2014 г.

(числовые показатели приведены в тысячах российских рублей, если не указано иное)

Пересчет доходов и расходов, выраженных в иностранной валюте, формирующих финансовые результаты от ведения Обществом деятельности за пределами РФ (Беларусь), производится по курсу ЦБ РФ, действовавшему на соответствующую дату совершения операции в иностранной валюте.

1.4. Структура акционерного капитала, основные акционеры

Уставный капитал Общества в соответствии с Уставом составляет 6 800 000 000 руб. и разделен на 68 000 000 обыкновенных именных бездокументарных акций, каждая из которых имеет номинальную стоимость 100 рублей. Привилегированных бездокументарных акций нет.

Основными акционерами Общества по состоянию на 31.12.2012 являются:

Наименование	Количество акций	Доля в УК
EUROCHEM GROUP SE (Республика Кипр)	60 187 605	88,52%
Eurochem Capital Management Ltd (Британские Виргинские острова)	7 812 395	11,48%
<i>Итого:</i>	68 000 000	100%

Основными акционерами Общества по состоянию на 31.12.2013 являются:

Наименование	Количество акций	Доля в УК
EUROCHEM GROUP SE (Республика Кипр)	59 401 991	87,36 %
Eurochem Capital Management Ltd (Британские Виргинские острова)	8 598 009	12,64 %
<i>Итого:</i>	68 000 000	100%

Основными акционерами Общества по состоянию на 31.12.2014 являются:

Наименование	Количество акций	Доля в УК
EUROCHEM GROUP AG (Швейцария)	67 999 999	100%-1 акция
Eurochem Capital Management Ltd (Британские Виргинские острова)	1	-
<i>Итого:</i>	68 000 000	100%


Компания, представляющая бенефициарные интересы Андрея Мельниченко и его семьи, владеет 100% акций компании Linea Ltd (Бермуды), которая, в свою очередь, владеет 92,2% акций компании EuroChem Group SE, которая является владельцем 100% акций компании EuroChem Group AG, которая владеет 99,999985% акций АО «МХК «ЕвроХим».

1.5. Информация об органах управления

Высшим органом управления Общества является Общее собрание акционеров. Совет директоров осуществляет общее руководство деятельностью Общества, за исключением решения вопросов, отнесенных Уставом к исключительной компетенции общего собрания акционеров.

Совет директоров АО «МХК «ЕвроХим» объединяет людей с большим опытом в области стратегического планирования, финансового контроля, аудита, управления персоналом и других ключевых элементов управления. Их работа заключается в том, чтобы обеспечить систему сбалансированных и взаимосвязанных механизмов контроля, отвечающую интересам акционеров, а также обеспечить подотчетность менеджмента за результаты работы.

Совет директоров Общества по состоянию на 31 декабря 2014 г. состоит из 9 человек.



15

ОАО «МХК «ЕвроХим»

Пояснительная записка к бухгалтерской отчетности за год, закончившийся 31 декабря 2014 г.

(числовые показатели приведены в тысячах российских рублей, если не указано иное)

№	Фамилия Имя Отчество	Должность
1.	Мельниченко Андрей Игоревич	Председатель Совета Директоров. Председатель комитета по стратегии.
2.	Андреа Вайн	Независимый директор. Член комитета по корпоративному управлению и кадрам.
3	Мур Гарт Вильям	Независимый директор. Член комитета по стратегии.
4.	Ландиа Александр	Независимый директор. Член комитета по стратегии.
5.	Стрежнев Дмитрий Степанович	Председатель Правления. Генеральный директор Общества.
6.	Поттер Кент	Независимый директор. Председатель Аудиторского комитета
7.	Столин Владимир Викторович	Независимый директор. Председатель комитета по корпоративному управлению и кадрам
8.	Пилюпенко Николай Николаевич	Неисполнительный директор. Член аудиторского комитета и комитета по корпоративному управлению и кадрам.
9	Кузнецов Михаил	Неисполнительный директор.

Руководство текущей деятельностью Общества осуществляется единоличным исполнительным органом Общества (Генеральным директором) и коллегиальным исполнительным органом Общества (Правлением), которые действуют на основании Устава Общества и Положения о Правлении Общества.

Генеральный директор Общества - Стрежнев Дмитрий Степанович.


В состав Правления Общества на 31 декабря 2014 г. входят следующие лица:

№	Фамилия Имя Отчество	Должность
1.	Стрежнев Дмитрий Степанович (Председатель Правления)	Председатель Правления. Генеральный директор Общества
2.	Нечаев Игорь Евгеньевич	Управляющий директор, Руководитель Дивизиона «Логистика»
3.	Терье Баккен	Управляющий директор, Руководитель Дивизиона «Продажи»
4.	Туголуков Александр Владимирович	Управляющий директор, Руководитель Дивизиона «Удобрения»
5.	Щелкунов Игорь Викторович	Административный директор Общества
6	Бейли Кларк Диллон	Управляющий директор, Руководитель Дивизиона «Горнорудный»
7.	Ильин Андрей Александрович	Финансовый директор Общества

1.6. Информация о контрольных органах

Контроль за финансово-хозяйственной деятельностью Общества осуществляется Ревизионной комиссией. Порядок деятельности и компетенция Ревизионной комиссии определяется Законом, Уставом и Положением о ревизионной комиссии. В состав Ревизионной комиссии Общества по состоянию на 31 декабря 2014 г. входят следующие лица:

№	Фамилия Имя Отчество	Должность
1	Ормане Светлана Игоревна	Член ревизионной комиссии (Руководитель департамента внутреннего аудита ОАО «МХК «ЕвроХим»)
2	Закута Татьяна Карловна	Член ревизионной комиссии (Руководитель направления Финансовых аудитов ОАО «МХК «ЕвроХим»)



ОАО «МХК «ЕвроХим»

Пояснительная записка к бухгалтерской отчетности за год, закончившийся 31 декабря 2014 г. (числовые показатели приведены в тысячах российских рублей, если не указано иное)

№	Фамилия Имя Отчество	Должность
3	Тарасенко Александр Павлович.	Член ревизионной комиссии.

Общество не выплачивало вознаграждение, компенсации расходов, а также не предоставляло льготы членам ревизионной комиссии.

1.7. Информация о реестродержателе и аудиторе

Реестродержателем Общества является ЗАО «Компьютершер Регистратор», 121108, г. Москва, ул. Ивана Франко, д.8.

Реквизиты действующей лицензии:

Дата выдачи: 6 сентября 2002 года

Номер: 10-000-1-00252

Бланк: серия 03-000091

Срок действия: бессрочно

Выдана: Федеральной службой по финансовым рынкам

Подписана: руководитель Федеральной службы по финансовым рынкам В.Д.Миловидов


Аудитором Общества является ООО «Финансовые и бухгалтерские консультанты» (ООО «ФБК»), 101990 г. Москва, ул. Мясницкая, д.44/1, стр.2АБ.

ООО «ФБК» является членом саморегулируемой организации аудиторов Некоммерческое партнерство «Аудиторская палата России». Номер в реестре аудиторских организаций саморегулируемой организации аудиторов: Свидетельство о членстве в некоммерческом партнерстве «Аудиторская палата России» № 5353, ОРНЗ – 10201039470.

1.8. Сведения о дочерних и зависимых обществах

По состоянию на 31 декабря 2014 г. АО «МХК «ЕвроХим»» имеет следующие дочерние и зависимые общества:

№ п/п	Наименование и организационно-правовая форма дочернего общества	Балансовая стоимость инвестиций	Количество голосующих акций	Доля владения в УК (%)
1	ООО «ЕвроХим-Белореченские Минудобрения»	2 347 702		100
2	ООО «ПГ «Фосфорит»	4 205 019		100
3	АО «Ковдорский ГОК»	4 705 405	67 827 360	100
4	ООО «ЕвроХим-ВолгаКалий»	57 930 000		100
5	ОАО «НАК «Азот»	19 652 199	1 065 045	100
6	ОАО «Невинномысский Азот»	15 685 011	343 586 500	100
7	ООО «Депо – ЕвроХим»	1 216 143		100
8	ООО «Туапсинский балкерный терминал»	3 543 948		100




ОАО «МХК «ЕвроХим»

Пояснительная записка к бухгалтерской отчетности за год, закончившийся 31 декабря 2014 г.

(числовые показатели приведены в тысячах российских рублей, если не указано иное)

№ п/п	Наименование и организационно-правовая форма дочернего общества	Балансовая стоимость инвестиций	Количество голосующих акций	Доля владения в УК (%)
9	ООО «Мурманский Балкерный терминал»	409 791		100
10	ООО «ЕвроХим Терминал Усть-луга»	2 287 669		100
11	ООО «ЕвроХим Энерго»	100		100
12	ООО «Невинномысск - Ремстройсервис»	1 089 523		100
13	ООО «Кингисепп - Ремстройсервис»	217 933		100
14	ООО «Волгоград – ремстройсервис»	1 505 732		100
15	ООО «Новомосковск - Ремстройсервис»	1 047 110		100
16	ООО «Агроцент ЕвроХим Краснодар»	258 576		100
17	ООО «Агроцентр ЕвроХим-Волгоград»	51 510		100
18	ООО «Агроцентр ЕвроХим-Липецк»	31 145		100
19	ООО «Агроцентр ЕвроХим – Орел»	10		100
20	ДП «Агроцентр ЕвроХим Украина»	380 146		100
21	ООО «Агроцентр ЕвроХим – Новомосковск»	10		100
22	ООО «Агроцентр ЕвроХим – Невинномысск»	140 010		100
23	ООО «Невинномысск-Сервис»	1 479		100
24	ООО «Гостиница «Зеленая»	26 573		100
25	ООО «Новомосковский комбинат питания»	1 533		100
26	ООО «Гостиница Уют»	13 275		100
27	ООО «ОРС-Фосфорит»	1 774		100
28	ООО «ДК Химиков»	18 412		100
29	ООО «Пансионат Химик»	62 827		100
30	ООО «СП «Ковдорский»	10 102		100
31	ООО «Тонус-Плюс»	17 910		100



ОАО «МХК «ЕвроХим»

Пояснительная записка к бухгалтерской отчетности за год, закончившийся 31 декабря 2014 г.

(числовые показатели приведены в тысячах российских рублей, если не указано иное)

№ п/п	Наименование и организационно-правовая форма дочернего общества	Балансовая стоимость инвестиций	Количество голосующих акций	Доля владения в УК (%)
32	ООО «КТД»	19 795		100
33	ООО «Юг-Сервис»	757		100
34	ОАО «Тулагипрохим»	165 570	2 361	100
35	ООО «Ямалгазгеология»	88 250		32,00
36	ООО «ЕвроХим-ВолгаСервис»	41 728		98,82
37	ООО «ЕвроХим-Научно-исследовательский центр»	42 526		52,97
38	ООО «Научно-Технический Инновационный центр «Электронная корпорация»	10 000		100
39	ООО «Севернефть - Уренгой»	15 344 384		100
40	ОАО «Мурманский Морской торговый порт»	3 152 535	54 613	48,26
41	EuroChem Usolsky Mining S.a.r.l	13 249 630		100
42	EuroChem A.M.Ltd	7 420 975	1 181 982	100
43	ООО «Ковдор-ремстройсервис»	38 321		100
44	ОАО «Астраханская нефте-газовая компания»	1 338 105	40	20,10
45	ОАО «ЕвроХим-Северо-Запад»	100	100	100
46	ООО «ЕвроХим-Озинская нефтегазовая компания»	10		100
	ИТОГО:	157 771 265		

2. Основа представления информации в отчетности

2.1. Основа представления


Настоящая бухгалтерская отчетность Общества сформирована исходя из действующего в Российской Федерации законодательства.

Ведение бухгалтерского учета и подготовка отчетности в Обществе в 2014 году осуществлялось в соответствии с требованиями Федерального закона РФ «О бухгалтерском учете» № 402-ФЗ.

Учетная политика на 2014 год утверждена приказом Генерального директора Общества от 30 декабря 2013 г. № 13-203/01-2.

Учетная политика Общества для целей бухгалтерского учета является внутренним документом, определяющим совокупность способов ведения бухгалтерского учета Общества.

При формировании учетной политики в отношении конкретного объекта бухгалтерского учета избирается способ ведения бухгалтерского учета из способов, допускаемых национальными стандартами и (или) Международными стандартами Финансовой Отчетности (МСФО).



В случае, если в отношении конкретного объекта бухгалтерского учета национальными стандартами не установлен способ ведения бухгалтерского учета, то такой способ самостоятельно разрабатывается исходя из требований, установленных законодательством Российской Федерации о бухгалтерском учете, национальными, отраслевыми и (или) Международными стандартами Финансовой Отчетности (МСФО).

Учетная политика Общества сформирована на основе следующих основных допущений:

- активы и обязательства Общества существуют обособленно от имущества и обязательств собственника Общества и активов и обязательств других организаций (допущение имущественной обособленности);
- Общество планирует продолжать свою деятельность в будущем и у него отсутствуют намерения и необходимость ликвидации или существенного сокращения деятельности и, следовательно, обязательства будут погашаться в установленном порядке (допущение непрерывности деятельности);
- выбранная учетная политика применяется последовательно от одного отчетного года к другому (допущение последовательности применения учетной политики);
- факты хозяйственной жизни Общества относятся к тому отчетному периоду (и, следовательно, отражаются в бухгалтерском учете), в котором они имели место, независимо от фактического времени поступления или выплаты денежных средств, связанных с этими фактами (допущение временной определенности фактов хозяйственной деятельности).

Общество вносит изменения в свою учетную политику в следующих случаях:

- изменение требований, установленных законодательством РФ о бухгалтерском учете, национальными и (или) отраслевыми стандартами;
- разработка или избрание нового способа ведения бухгалтерского учета, применение которого приводит к повышению надежности информации об объекте бухгалтерского учета;
- существенное изменение условий деятельности, связанное с реорганизацией, изменением видов деятельности и т.п.


В случае появления в деятельности Общества фактов хозяйственной жизни, отличных по существу от фактов, имевших место ранее, или они возникли впервые в деятельности, и способы бухгалтерского учета которых не определены в учетной политике, оформляется дополнение к учетной политике.

Дополнения к учетной политике вводятся с даты, указанной в Приказе Генерального директора, но могут распространять свое действие с начала отчетного года.

Внося изменения в Учетную политику, Общество дополнительно оценивает в денежном выражении то влияние, которое окажет это изменение на финансовое положение Общества, за исключением случаев, когда оценка в денежном выражении таких последствий в отношении периодов, предшествовавших отчетному, не может быть произведена с достаточной надежностью.

При существенном характере такого влияния Общество будет корректировать бухгалтерскую отчетность на начало года, с которого произошли изменения в учетной политике. Если в бухгалтерской отчетности приводятся данные за несколько лет, то будут отражены изменения за эти года (ретроспективный метод). При этом будет корректироваться входящий остаток по статье «Нераспределенная прибыль (непокрытый убыток)» за самый ранний представленный в бухгалтерской отчетности период, а также значения связанных с этой статьей показателей бухгалтерской отчетности. Таким образом, Общество исходит из предположения, что вносимые изменения применялись с момента возникновения фактов хозяйственной деятельности данного вида.

В случаях, когда оценка в денежном выражении последствий изменения учетной политики в отношении периодов, предшествовавших отчетному, не может быть произведена с достаточной надежностью, измененный способ ведения бухгалтерского учета применяется в отношении соответствующих фактов хозяйственной деятельности, свершившихся после введения измененного способа (перспективно).



ОАО «МХК «ЕвроХим»

Пояснительная записка к бухгалтерской отчетности за год, закончившийся 31 декабря 2014 г.

(числовые показатели приведены в тысячах российских рублей, если не указано иное)

Обществом применяется Единый рабочий план счетов бухгалтерского учета. Рабочий план счетов является обязательным к применению всеми работниками бухгалтерии Общества.

Годовая бухгалтерская отчетность Общества за 2014 год подготовлена в соответствии с Приказом № 66н от 02.07.2010 г, со ст. 14 Федерального закона РФ «О бухгалтерском учете» № 402-ФЗ и состоит из:

- бухгалтерского баланса;
- отчета о финансовых результатах;
- приложений к ним:
 - ✓ Отчет об изменении капитала;
 - ✓ Отчет о движении денежных средств;
 - ✓ Пояснения.

Данные Пояснения являются неотъемлемой частью бухгалтерской отчетности АО «МХК «ЕвроХим» («Общество») за 2014 г., подготовленной в соответствии с законодательством Российской Федерации.

Учетная политика Общества предполагает соблюдение требований полноты, осмотрительности, приоритета содержания перед формой, непротиворечивости и рациональности.

При формировании настоящей отчетности Обществом применялись принципы имущественной обособленности и непрерывности деятельности организации, последовательности применения учетной политики, а также временной определенности фактов хозяйственной деятельности.

АО «МХК «ЕвроХим» не планирует вносить существенные изменения и дополнения в Учетную политику Общества на 2015 год.

2.2. Исправление ошибок в бухгалтерском учете и отчетности

Выявленные ошибки и их последствия подлежат обязательному исправлению в бухгалтерском учете и отчетности. Ошибки могут быть существенными и не существенными.

Существенность показателя определяется Обществом самостоятельно, исходя как из величины, так и характера показателя, его влияния на показатели отчетности Общества.

В случае не раскрытия данных показателей в применяемых формах бухгалтерской отчетности, Общество осуществляет их расшифровку в Пояснениях к бухгалтерской отчетности.

В 2014 году Общество не выявило существенных ошибок, допущенных в предшествующих отчетных периодах, и как следствие не вносило изменения в учет и в отчетность прошлых периодов и текущего года.

2.3. Организация и формы бухгалтерского учета

Бухгалтерский учет в АО «МХК «ЕвроХим»» ведется Департаментом бухгалтерского и налогового учета, возглавляемым Главным бухгалтером – Руководителем Департамента бухгалтерского и налогового учета. Для ведения бухгалтерского учета применяется:


- программный продукт Oracle E-Business Suite, объединяющий деятельность всех подразделений Общества в единое информационное пространство.

Настоящая отчетность по состоянию на 31.12.2014 года включает показатели деятельности Общества и его Представительства в республике Беларусь.

2.4. Порядок учета активов и обязательств, выраженных в иностранной валюте

Учет активов и обязательств, стоимость которых выражена в иностранной валюте, а также порядок пересчета стоимости этих активов и обязательств, в валюту Российской Федерации – рубли, осуществляется в соответствии с требованиями Положения по бухгалтерскому учету «Учет активов и обязательств, стоимость которых выражена в иностранной валюте» (ПБУ 3/2006), утвержденного приказом Минфина России от 27 ноября 2006 г. № 154н.

Курс ЦБ РФ на отчетную дату представляет собой следующее:



ОАО «МХК «ЕвроХим»

Пояснительная записка к бухгалтерской отчетности за год, закончившийся 31 декабря 2014 г.

(числовые показатели приведены в тысячах российских рублей, если не указано иное)

Валюта	Курс на 31.12.12	Курс на 31.12.13	Курс на 31.12.14
Доллар США	30,3727 за 1 долл. США	32,7292 за 1 долл. США	56,2584 за 1 долл. США
Евро	40,2286 за 1 Евро	44,9699 за 1 Евро	68,3427 за 1 Евро

2.5. Нематериальные активы

При принятии к бухгалтерскому учету активов в качестве нематериальных, Общество руководствуется Положением по бухгалтерскому учету «Учет нематериальных активов» (ПБУ 14/2007), утвержденным приказом Минфина России от 27 декабря 2007 г. №153н.

Оценка нематериальных активов при принятии к учету

Нематериальные активы принимаются к бухгалтерскому учету в оценке:

- фактических расходов на приобретение НМА, а также затрат по их доведению до состояния, в котором они пригодны к использованию;

Амортизация

Амортизация НМА производится линейным способом в течение срока полезного использования. Определение срока полезного использования производится исходя из:

- срока действия прав Общества на результат интеллектуальной деятельности или средство индивидуализации и периода контроля над активом;
- ожидаемого срока использования актива, в течение которого Общество предполагает получать экономические выгоды.

Срок полезного использования нематериального актива ежегодно проверяется Обществом на необходимость его уточнения. В случае существенного изменения продолжительности периода, в течение которого Общество предполагает использовать актив, срок его полезного использования подлежит уточнению. Возникшие в связи с этим корректировки отражаются в бухгалтерском учете и бухгалтерской отчетности как изменения в оценочных значениях.

Способ определения амортизации нематериального актива ежегодно проверяется Обществом на необходимость его уточнения. Если расчет ожидаемого поступления будущих экономических выгод от использования нематериального актива существенно изменился, способ определения амортизации такого актива должен быть изменен соответственно. Возникшие в связи с этим корректировки отражаются в бухгалтерском учете и бухгалтерской отчетности как изменения оценочных значений.

Пересмотр действующих сроков полезного использования НМА осуществляется комиссией в рамках проводимой годовой инвентаризации нематериальных активов.

В бухгалтерском балансе нематериальные активы отражены за минусом начисленной амортизации.

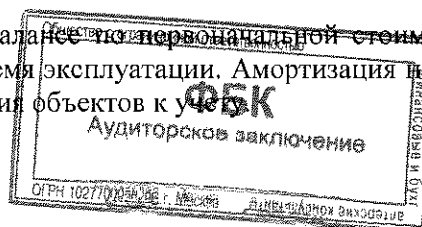
Общество не проводило переоценку нематериальных активов в 2014 году.

2.6. Основные средства

При принятии к бухгалтерскому учету активов в качестве основных средств Общество руководствуется критериями, указанными в Положении по бухгалтерскому учету «Учет основных средств» (ПБУ 6/01), утвержденном приказом Минфина России от 30 марта 2001 г. № 26н.

Активы, для которых выполняются условия признания их в качестве основных средств, стоимостью в пределах 40 000 рублей за единицу, учитываемые в составе материальных ценностей Общества, при выбытии оцениваются по фактической себестоимости каждой единицы. Для обеспечения сохранности при передаче таких активов в эксплуатацию осуществляется их количественный учет в течение установленного срока службы.

Основные средства отражены в бухгалтерском балансе по первоначальной стоимости за вычетом начисленной амортизации, накопленной за все время эксплуатации. Амортизация начисляется с первого числа месяца, следующего за месяцем принятия объектов к учету.



Оценка основных средств при принятии к учету

Первоначальная стоимость объектов основных средств определяется по сумме фактических затрат на их приобретение (создание), а также на доставку и приведение объектов основных средств в состояние, пригодное для использования в соответствии с намерениями руководства Общества.

Объекты основных средств, стоимость которых при приобретении выражена в иностранной валюте, принимаются к бухгалтерскому учету в рублях по курсу ЦБ РФ либо на дату аванса, либо по курсу на дату принятия к учету в случае последующей оплаты.

Право собственности на земельные участки

Земельные участки в собственности АО «МХК «ЕвроХим» отсутствуют.

Амортизация

Амортизация по всем объектам основных средств начисляется линейным методом.

Срок полезного использования объекта основных средств определяется Обществом при принятии объекта к бухгалтерскому учету.

Каждый объект основных средств амортизируется в течение срока полезного использования.

Срок полезного использования новых и бывших в употреблении объектов определяется техническими специалистами Общества самостоятельно исходя из:

- а) ожидаемого срока использования объекта с учетом его производительности или мощности;
- б) ожидаемого физического износа с учетом режима эксплуатации (количества смен), естественных условий и влияния агрессивной среды;
- в) частоты проведения ремонта, замены отдельных частей, ревизий технического состояния, достройки, дооборудования, реконструкции, модернизации;
- г) нормативно-правовых и других ограничений использования (например, срок аренды);
- д) ожидаемого морального или коммерческого устаревания, возникающего в результате изменения или усовершенствования производственного процесса или в результате изменения рыночного спроса на продукцию или услуги, производимые при помощи основного средства;
- е) намерений руководства экономического субъекта в отношении продолжительности эксплуатации объекта, планов по его замене.

При передаче основных средств структурному подразделению (Представительству) срок полезного использования не изменяется.

Пересмотр срока полезного использования

В случае достройки, дооборудования, реконструкции и модернизации основных средств, срок полезного использования пересматривается при улучшении (повышении) первоначально принятых нормативных показателей функционирования объекта основных средств.


Изменение срока полезного использования отражается в учете как изменение оценочного значения.

Амортизация, начисленная за предыдущие периоды, не пересчитывается. При этом остаточная стоимость распределяется на оставшийся новый срок полезного использования.

Выбытие объектов основных средств

Признание остаточной (балансовой) стоимости объекта основных средств прекращается при возникновении любого из следующих событий:

- при физическом выбытии основного средства;
- при его переводе в состав иных видов активов Общества;
- когда от его использования не ожидается никаких будущих экономических выгод.



Доходы и расходы от реализации и списания основных средств подлежат включению в состав прочих доходов и расходов отчета о финансовых результатах Общества.

Расходы по ремонту и обслуживанию

Расходы по текущему ремонту и техническому обслуживанию основных средств признаются расходами по обычным видам деятельности в том отчетном периоде, в котором они были понесены.

Затраты на восстановление полезных свойств основных средств и продления возможностей их эксплуатации обеспечивают поступление экономических выгод в будущем. В случаях осуществления таких затрат с периодичностью, превышающей два года, экономические выгоды от их осуществления будут поступать в Общество в течение нескольких отчетных периодов. В этой связи адекватным методологическим подходом представляется признание Обществом внеоборотного актива в размере понесённых затрат с их последующим списанием на расходы в течение периода поступления выгод, то есть до проведения следующего аналогичного мероприятия.

Остаточная стоимость затрат отражается в бухгалтерском балансе в качестве внеоборотных активов, в разделе «Основные средства» в качестве самостоятельной статьи «периодические долговременные затраты по восстановлению ОС».

Затраты на технические мероприятия, проводимые с основными средствами с целью восстановления их полезных свойств и продления возможностей их эксплуатации в будущем, проводимые с периодичностью менее 2 лет, признаются расходами в периоде, в котором они были понесены.

2.7. Финансовые вложения

Учет финансовых вложений осуществляется в соответствии с требованиями Положения по бухгалтерскому учету «Учет финансовых вложений» (ПБУ 19/02), утвержденного приказом Минфина России от 10 декабря 2002 г. № 126н.

В качестве финансовых вложений Общество признает активы, в отношении которых одновременно выполняются следующие условия:


- имеются в наличии надлежаще оформленные документы, подтверждающие существование права у Общества на финансовые вложения и на получение денежных средств или других активов, вытекающее из этого права;
- произошел переход к Обществу финансовых рисков, связанных с финансовыми вложениями (риск изменения цены, риск неплатежеспособности должника, риск ликвидности и др.);
- актив способен приносить Обществу экономические выгоды (доход) в будущем в форме процентов, дивидендов, либо прироста его стоимости (в виде разницы между ценой продажи (погашения) финансового вложения и его покупной стоимостью в результате его обмена, использования при погашении обязательств Общества, увеличения текущей рыночной стоимости и т.п.).

Общество учитывает в качестве финансовых вложений следующие активы:

- вклады в уставные (складочные) капиталы других организаций (в том числе дочерних и зависимых хозяйственных обществ); вклады в уставные (складочные) капиталы других организаций (в том числе дочерних и зависимых хозяйственных обществ) до момента регистрации учредительных документов; предоставленные другим организациям процентные займы; ценные бумаги других организаций, в том числе долговые ценные бумаги, в которых дата и стоимость погашения определена (облигации, векселя); государственные и муниципальные ценные бумаги.

В бухгалтерской отчетности операции по формированию Уставного капитала дочерних Обществ отражаются в разделе I «Внеоборотные активы» в составе строки 1150 «Финансовые вложения» с выделением в отдельной строке 11505 «Формирование УК и стоимости актива».

Общество не учитывает в качестве финансовых вложений приобретенную дебиторскую задолженность, не способную приносить Обществу экономические выгоды. Такие активы признаются прочи-



ми активами, учитываются на отдельном субсчете 58 счета и в бухгалтерской отчетности отражаются в разделе II «Оборотные активы» по стр.12602 «Прочие оборотные активы».

Аналитический учет финансовых вложений ведется с подразделением на краткосрочные и долгосрочные финансовые вложения.

В случае, когда до погашения ценных бумаг или возврата выданных займов остается 365 дней, Общество осуществляет перевод долгосрочных финансовых вложений в краткосрочные согласно Учетной политике.

Первоначальной стоимостью финансовых вложений, приобретенных за плату, признается сумма всех фактических затрат Общества на их приобретение, в т.ч. услуг, связанные с их приобретением (консультационные, юридические и т.д.), если они понесены до момента принятия финансовых вложений к учету. Такие расходы включаются в первоначальную стоимость с учетом налога на добавленную стоимость и иных возмещаемых налогов.

Первоначальная стоимость финансовых вложений, стоимость которых при приобретении определена в иностранной валюте, определяется в рублях путем пересчета иностранной валюты по курсу ЦБ РФ, действующему на дату признания затрат, формирующих стоимость финансового вложения.

В случае если величина затрат (кроме сумм, уплачиваемых в соответствии с договором продавцу) на приобретение ценных бумаг, составляет менее 5% от суммы, уплачиваемой в соответствии с договором продавцу, Общество признает такие затраты прочими расходами в том отчетном периоде, в котором к бухгалтерскому учету принимаются указанные ценные бумаги.

Проверка на обесценение финансовых вложений проводится перед составлением годовой отчетности Общества на основании отчетности контрагента (эмитента, учрежденной организации, заемщика и т.п.) за 9 месяцев текущего года.

При наличии признаков обесценения Общество формирует оценочный резерв под обесценение финансовых вложений.

При принятии решения о создании резерва под обесценение финансового вложения, Общество оценивает не только текущую ситуацию, но и вероятные будущие экономические выгоды от дальнейшего владения данным финансовым вложением.

Общество не формирует оценочный резерв по займам, предоставленным дочерним и зависимым организациям.

Однако, в случае наличия у Общества информации о ликвидации и банкротстве организации расчетная стоимость финансового вложения принимается равной нулю и резерв создается на сумму учетной стоимости такого финансового вложения.


Доходы и расходы по финансовым вложениям отражаются в составе прочих доходов и расходов. Сумма накопленных и неполученных на отчетную дату процентов отражается в составе долгосрочной или краткосрочной дебиторской задолженности в зависимости от условий перечисления процентов, установленных договорами займа.

2.8. Материально-производственные запасы

Учет материально-производственных запасов осуществляется в соответствии с требованиями Положения по бухгалтерскому учету «Учет материально-производственных запасов» (ПБУ 5/01), утвержденного приказом Минфина России от 09 июня 2001 г. № 44н.

В качестве материально-производственных запасов (далее – МПЗ) Общество признает следующие активы:

- предназначенные для продажи без изменения свойств и назначения актива – товары, приобретенные или полученные от других юридических или физических лиц



ОАО «МХК «ЕвроХим»

Пояснительная записка к бухгалтерской отчетности за год, закончившийся 31 декабря 2014 г.

(числовые показатели приведены в тысячах российских рублей, если не указано иное)

- предназначенные для удовлетворения управленческих нужд Общества (комплектующие изделия, запасные части, канцелярские товары, горюче-смазочные материалы (далее – ГСМ), материалы для ремонта, специальная и форменная одежда и т.п.);
- активы, для которых выполняются условия признания их в качестве основных средств (описанные в пункте 3.1 Учетной политики), стоимостью в пределах 40 000 рублей за единицу с учетом всех понесенных затрат по установке, монтажу и другим расходам.

МПЗ принимаются к бухгалтерскому учету в сумме фактических затрат на приобретение.

В случае отклонения стоимости МПЗ, определившейся на счетах бухгалтерского учета, от их рыночной стоимости Общество начисляет резерв.

Резерв под снижение стоимости материалов на 31.12.2014 г. Общество не создавало в связи с отсутствием основания для его создания..

При отпуске МПЗ в производство их оценка производится по средней скользящей учетной стоимости номенклатурной позиции в пределах группы МПЗ.

2.9. Расходы будущих периодов

В бухгалтерском учете текущего периода Общество в составе расходов будущих периодов признает расходы, связанные с привлечением заемных средств с последующим равномерным признанием их в составе прочих расходов в течение срока действия договоров займа и кредита.

В бухгалтерской отчетности остаток расходов, связанных с привлечением заемных средств, уменьшает сумму основного долга по кредиту или займу и отражается в составе строки 1410 «Долгосрочные кредиты и займы» или строки 1510 «Краткосрочные кредиты и займы» в зависимости от оставшегося срока возврата заемных средств.

Прочие расходы, которые в дальнейшем не сформируют в бухгалтерском учете стоимость актива, признаются расходами текущего периода и признаются единовременно в составе расходов по обычным видам деятельности.

2.10. Расчеты с дебиторами и кредиторами

Расчеты с дебиторами и кредиторами отражаются в бухгалтерской отчетности в суммах, вытекающих из условий договоров и первичных документов.

Классификация дебиторской и кредиторской задолженности на краткосрочную и долгосрочную производится исходя из условий заключенных договоров, сложившихся фактов деятельности и намерений руководства Общества.

Задолженность покупателей и заказчиков, не погашенная в сроки, установленные договорами, и не обеспеченная соответствующими гарантиями или иными способами, отражается в отчетности за минусом оценочных резервов по сомнительным долгам. Эти резервы представляют собой консервативную оценку руководством Общества той части задолженности, которая, возможно, не будет погашена. Резервы сомнительных долгов признаются в качестве прочих расходов.


Информация о дебиторской и кредиторской задолженности отражается в бухгалтерском балансе в развернутом виде.

В случае перечисления (получения) Обществом оплаты, частичной оплаты в счет предстоящих поставок товаров (выполнения работ, оказания услуг, передачи имущественных прав) дебиторская (кредиторская) задолженность отражается в бухгалтерском балансе в оценке за минусом суммы налога на добавленную стоимость, подлежащей вычету (принятой к вычету) в соответствии с налоговым законодательством.

2.11. Порядок учета уставного и добавочного капитала

Уставный капитал отражен в сумме номинальной стоимости обыкновенных акций, приобретенных акционерами. Величина уставного капитала соответствует установленной Уставом Общества сумме.

Добавочный капитал Обществом не сформирован.



ОАО «МХК «ЕвроХим»

Пояснительная записка к бухгалтерской отчетности за год, закончившийся 31 декабря 2014 г.

(числовые показатели приведены в тысячах российских рублей, если не указано иное)

2.12. Порядок учета кредитов и займов

Задолженность Общества по полученным займам и кредитам отражается в бухгалтерском учете с подразделением на краткосрочную и долгосрочную.

Общество осуществляет перевод долгосрочной задолженности по полученным займам и кредитам в краткосрочную в момент, когда по условиям договора займа и (или) кредита до возврата основной суммы долга остается 365 дней.

Задолженность по полученным займам и кредитам показывается с учетом причитающихся на конец отчетного периода процентов к уплате согласно условиям договоров.

Дополнительные затраты, связанные с получением займов и кредитов, выпуском и размещением заемных обязательств, учитываются как расходы будущих периодов с последующим равномерным включением в состав прочих расходов в течение периода погашения заемных обязательств.

В отчетности дополнительные затраты, связанные с получением займов и кредитов, показываются свернуто с заемным обязательством по строкам пассива баланса 1410 «Долгосрочные заемные средства» и 1510 «Краткосрочные заемные средства» в соответствующей аналитике.

2.13. Арендованные основные средства

Учет арендованных Обществом основных средств (помещений, оборудования, мебели и предметов интерьера) ведется на забалансовом счете 001 в оценке, установленной в актах приемки-передачи имущества к договорам аренды.

В Пояснениях к годовой бухгалтерской отчетности раскрывается информация об арендованных Обществом основных средствах.

Арендованных земельных участков Общество не имеет.

2.14. Списанная в убыток задолженность неплатежеспособных дебиторов

Списанная дебиторская задолженность учитывается за балансом на счете 007 «Списанная в убыток задолженность неплатежеспособных дебиторов» в течение 5 лет с момента постановки на учет в разрезе контрагентов, с целью наблюдения за возможностью ее истребования.

2.15. Обеспечения обязательств и платежей выданные и полученные

Обеспечения обязательств и платежей полученные и выданные учитываются на соответствующих забалансовых счетах 008 «Обеспечения обязательств и платежей полученные» и 009 «Обеспечения обязательств и платежей выданные» в момент возникновения обеспечений и списываются по мере погашения задолженности.

Оценка обеспечений обязательств и платежей производится исходя из их вида и условий заключенных договоров.

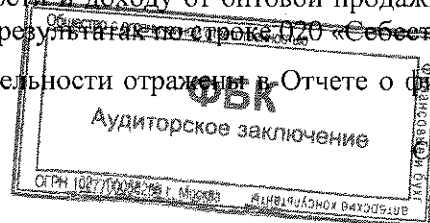
Информация об имуществе, переданном в залог, раскрывается в Пояснениях к бухгалтерской отчетности. Дополнительно раскрывается информация о залоговой оценке имущества в соответствии с условиями договора.

2.16. Порядок формирования доходов и расходов по обычным видам деятельности

В Обществе доходами по обычным видам деятельности признаются доходы, полученные от основных видов деятельности, перечень которых приведен в пункте 1.2 настоящих Пояснений.

Общество выделяет из общей суммы расходов по обычным видам деятельности прямые расходы, относящиеся к вознаграждению по исполнению функции единоличного исполнительного органа отдельных дочерних предприятий, других видов деятельности и доходу от оптовой продажи товаров. Эти расходы Общество отражает в Отчете о финансовых результатах по строке 020 «Себестоимость».

Все прочие расходы Общества по обычным видам деятельности отражены в Отчете о финансовых результатах по строке 040 «Управленческие расходы».



ОАО «МХК «ЕвроХим»

Пояснительная записка к бухгалтерской отчетности за год, закончившийся 31 декабря 2014 г.

(числовые показатели приведены в тысячах российских рублей, если не указано иное)

Коммерческие расходы по торговой деятельности отражены по строке 030 «Коммерческие расходы» Отчета о финансовых результатах.

Общехозяйственные (управленческие) и коммерческие расходы ежемесячно списывались в полной сумме на себестоимость продаж отчетного периода.

В отчете о финансовых результатах выручка отражается за минусом налога на добавленную стоимость, акцизов и экспортных таможенных пошлин.

2.17. Порядок формирования прочих доходов и расходов


Доходы и расходы, отличные от доходов и расходов от обычных видов деятельности Общества, признаются прочими доходами и расходами.

В состав прочих доходов Общества включаются:

- Проценты, полученные за предоставление в пользование денежных средств;
- Дивиденды – по мере объявления;
- Поступления, связанные с предоставлением за плату во временное пользование активов Общества;
- Поступления от продажи основных средств и иных активов, отличных от денежных средств (кроме иностранной валюты, продукции, товаров);
- Прочие доходы – по мере образования.

Общество признает прочими расходами:

- вклады в имущество
- проценты и иные расходы по ценным бумагам;
- депозитарные услуги и прочие расходы, связанные с обслуживанием ценных бумаг;
- начисленные проценты за предоставленные кредиты, займы;
- расходы по привлечению займов и кредитов;
- расходы, связанные с оплатой услуг банка;
- расходы, связанные с продажей основных средств, оборудования, требующего монтажа, материалов (запасов);
- расходы от разовых сделок по перепродаже имущества (лицензий, компьютеров, оборудования);
- расходы, связанные с продажей иностранной валюты;
- убытки от операций по приобретению иностранной валюты;
- расходы, связанные с продажей финансовых вложений;
- расходы, связанные с продажей дебиторской задолженности (по договору уступки права требования);
- расходы от списания дебиторской задолженности, по которой истек срок исковой давности, других долгов, нереальных для взыскания в случае превышения указанных расходов над суммой созданного резерва по сомнительным долгам;
- курсовые разницы;
- оценочные резервы, создаваемые Обществом в соответствии с Учетной политикой;
- расходы на благотворительность;



ОАО «МХК «ЕвроХим»

Пояснительная записка к бухгалтерской отчетности за год, закончившийся 31 декабря 2014 г.

(числовые показатели приведены в тысячах российских рублей, если не указано иное)

- добровольные членские взносы в общественные организации, взносы участников союзов, ассоциаций, объединений;
- НДС, не принимаемый к возмещению;
- прочие расходы.

Прочие доходы и расходы отражаются в Отчете о финансовых результатах развернуто, при этом:

- прочие доходы отражаются за минусом налога на добавленную стоимость;

Обособленному отражению подлежат доходы и расходы по полученным процентам и процентам, начисленным к уплате, а также расходы от участия в других организациях (дивиденды).

Прочие доходы и расходы отражаются в Отчете о финансовых результатах свернуто в следующих случаях:

- результат от списания объектов ОС и принятия к учету имущества в результате списания объектов ОС;
- по операциям купли-продажи валюты;
- по курсовым разницам;
- при увеличении (уменьшении) оценочных резервов;

2.18. Отложенные налоги

Учет отложенных налогов производится Обществом в соответствии с Положением по бухгалтерскому учету «Учет расчетов по налогу на прибыль» (ПБУ 18/02), утвержденным приказом Минфина России от 19 ноября 2002 г. № 114н.

Разница между бухгалтерской прибылью (убытком) и налогооблагаемой прибылью (убытком) отчетного периода, образовавшаяся в результате применения различных правил признания доходов и расходов, которые установлены в нормативных правовых актах по бухгалтерскому учету и законодательством Российской Федерации о налогах и сборах, состоит из постоянных и временных разниц.

Отложенные налоговые активы и отложенные налоговые обязательства в бухгалтерском учете отражаются на счетах 09 «Отложенные налоговые активы» и 77 «Отложенные налоговые обязательства».

В бухгалтерском балансе однородные отложенные налоговые активы и обязательства отражаются свернуто в качестве внеоборотных активов или долгосрочных обязательств.

Общество применяет балансовый метод расчета отложенных налоговых активов и обязательств.

2.19. Прибыль, приходящаяся на одну акцию


В соответствии с Методическими рекомендациями по раскрытию информации о прибыли, приходящейся на одну акцию, утвержденными приказом Минфина РФ от 21 марта 2000 г. № 29н, Акционерное общество раскрывает информацию о прибыли, приходящейся на одну акцию.

Базовая прибыль на акцию отражает часть прибыли отчетного периода, которая потенциально могут быть распределены среди акционеров – владельцев обыкновенных акций. Прибыль рассчитывается как отношение базовой прибыли за отчетный год к средневзвешенному количеству обыкновенных акций в обращении в течение отчетного года. Базовая прибыль равна чистой прибыли отчетного года (строка 2900 Отчета о финансовых результатах), деленной на средневзвешенное количество обыкновенных акций).

Привилегированные акции у Общества отсутствуют.

2.20. Инвентаризация имущества и обязательств

Порядок проведения инвентаризации имущества и обязательств, а также отражения в бухгалтерской отчетности результатов ее проведения, осуществляется в соответствии с требованиями Положения по ведению бухгалтерского учета и бухгалтерской отчетности в Российской Федерации, утвержденного



ОАО «МХК «ЕвроХим»

Пояснительная записка к бухгалтерской отчетности за год, закончившийся 31 декабря 2014 г.

(числовые показатели приведены в тысячах российских рублей, если не указано иное)

приказом Минфина РФ от 29 июля 1998 г. № 34н, а также Методических указаний по инвентаризации имущества и финансовых обязательств, утвержденных приказом Минфина РФ от 13 июня 1995 г. № 49.

Инвентаризация основных средств в соответствии с Учетной политикой Общества проводится 1 раз в 3 года.

В 2014 году инвентаризации основных средств, прочего имущества и финансовых обязательств проводилась на основании приказа Генерального директора № 14-171/01-2 от 28.10.2014 года.

2.21. Оценочные обязательства, условные обязательства и условные активы

Порядок формирования в бухгалтерской отчетности информации об оценочных обязательствах, условных обязательствах и условных активах осуществляется в соответствии с требованиями Положения по бухгалтерскому учету «Оценочные обязательства, условные обязательства» (ПБУ 8/2010), утвержденного Приказом Минфина РФ от 13 декабря 2010 г.

В соответствии с ПБУ 8/2010 «Оценочные обязательства, условные обязательства и условные активы», оценочными обязательствами Общества являются следующие:

- Резерв предстоящих расходов на коллективные поощрительные выплаты за достижения целей компании;
- Резерв предстоящих расходов на поощрительные выплаты за индивидуальные результаты выполнения целей по программе «Управление по целям»;
- Резерв предстоящих расходов на поощрительные выплаты за реализацию проектов;
- Резерв предстоящих расходов на оплату отпусков.

Информация по данным резервам раскрыта в разделе 6.8 настоящих Пояснений.

Резервирование тех или иных сумм оценочных обязательств отражается по кредиту счета 96 «Резервы предстоящих расходов» в корреспонденции со счетами учета затрат на производство и расходов на продажу или прочих расходов Общества.

2.22. События после отчетной даты

Порядок формирования в бухгалтерской отчетности информации о событиях после отчетной даты осуществляется в соответствии с требованиями Положения по бухгалтерскому учету «События после отчетной даты» (ПБУ 7/98), утвержденного приказом Минфина России от 25 ноября 1998 г. № 56н.

Событием после отчетной даты признается факт хозяйственной деятельности, который может оказать влияние на финансовое состояние или результаты деятельности организации и который имел место в период между отчетной датой (31.12.2014 года) и датой подписания бухгалтерской отчетности за отчетный год.

Событий после отчетной даты (31.12.2014 г.) и до даты подписания отчетности (23.01.2015 г.), результаты которых могли оказать существенное влияние на формирование отчетности за 2014 год, Общество не имеет.

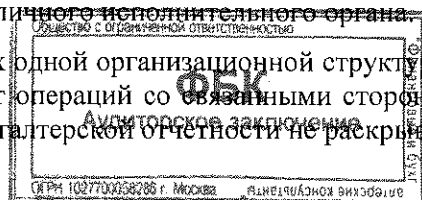
2.23. Информация по сегментам

Представление в бухгалтерской отчетности информации по сегментам Общество осуществляет в соответствии с требованиями Положения по бухгалтерскому учету «Информация по сегментам» ПБУ 12/2010 от 8 ноября 2010 г. №143н.

В 2014 году Общество определяет один операционный сегмент:

- Выполнение функций ~~единоличного исполнительного органа~~

Оказание услуг Обществом осуществляется в рамках одной организационной структуры. Выручка от продажи товаров и услуг Общества формируется от операций со связанными сторонами. В связи с этим информация по операционным сегментам в бухгалтерской отчетности не раскрывается.



ОАО «МХК «ЕвроХим»

Пояснительная записка к бухгалтерской отчетности за год, закончившийся 31 декабря 2014 г.

(числовые показатели приведены в тысячах российских рублей, если не указано иное)

2.24. Информация о связанных сторонах

Раскрытие в бухгалтерской отчетности информации о связанных сторонах производится в соответствии с требованиями Положения по бухгалтерскому учету «Информация о связанных сторонах» (ПБУ 11/2008), утвержденного приказом Минфина России от 29 апреля 2008 г. № 48н.

Юридическими и (или) физическими лицами, способными оказывать влияние на деятельность организации, составляющей бухгалтерскую отчетность, или на деятельность которых организация, составляющая бухгалтерскую отчетность, способна оказывать влияние (связанными сторонами), могут являться:

а) юридическое и (или) физическое лицо и организация, составляющая бухгалтерскую отчетность, которые являются аффилированными лицами в соответствии с законодательством Российской Федерации (Закон РФ от 22 марта 1991 г. № 948-1 «О конкуренции и ограничении монополистической деятельности на товарных рынках»);

б) юридическое и (или) физическое лицо, зарегистрированное в качестве индивидуального предпринимателя, и организация, составляющая бухгалтерскую отчетность, которые участвуют в совместной деятельности;

в) организация, составляющая бухгалтерскую отчетность, и негосударственный пенсионный фонд, который действует в интересах работников такой организации или иной организации, являющейся связанной стороной организации, составляющей бухгалтерскую отчетность.

Общество не ведет совместную деятельность и не взаимодействует с негосударственным пенсионным фондом.

3. Анализ и оценка финансового состояния и результатов деятельности

3.1 Вступительные и сравнительные данные

Данные статей бухгалтерского баланса по состоянию на 31 декабря 2013 г., 31 декабря 2012 г. сформированы путем переноса данных бухгалтерского баланса за 2013 г.


Данные статей отчета о финансовых результатах сформированы путем переноса соответствующих показателей отчета о финансовых результатах за 2013 г.

Изменения во вступительных и сравнительных показателях отсутствуют.

4. Пояснения по статьям бухгалтерского баланса

4.1. Нематериальные активы

По состоянию на 31.12.14 на балансе организации по стр. 1110 «Нематериальные активы» числятся следующие виды нематериальных активов, данные по которым представлены ниже.




ОАО «МХК «ЕвроХим»

Пояснительная записка к бухгалтерской отчетности за год, закончившийся 31 декабря 2014 г.

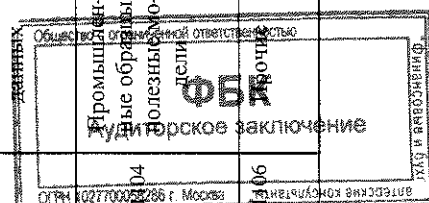
(числовые показатели приведены в тысячах российских рублей, если не указано иное)

Код строки	Наименование показателя	Период	На начало года			Изменения за период						На конец периода			
			Первоначальная стоимость (рыночная/восстановительная)	Накопленная амортизация и убытки от обесценения	Остаточная стоимость	Поступило	выбыло		Убыток от обесценения	переоценка		Первоначальная стоимость (рыночная/восстановительная)	Накопленная амортизация	Остаточная стоимость	
							Первоначальная стоимость (рыночная/восстановительная)	Накопленная амортизация и убытки от обесценения		Начислено амортизации	Убыток от обесценения				
															8
1	2	3	4	5	6	7	8	9	10	11	12	13	14	15	16
	Нематериальные	за 2013 г.	13 348	(4 196)	9 152	16882 *	(878)	497	(2 614)				29 352	(6313)	23 039
	активы – ВНЕ-ГО*	за 2014 г.	29 352	(6313)	23 039	1951			(6 405)				31 303	(12 718)	18 585
	в том числе:														
	ФБК	за 2013 г.	8 915	(2 795)	6 120	14682			(1551)				23 597	(4 346)	19 251
	активы – лицензий	за 2014 г.	23597	(4346)	19251	1951			(5197)				25 548	(9 543)	16 005



ОАО «МХК «ЕвроХим»
Пояснительная записка к бухгалтерской отчетности за год, закончившийся 31 декабря 2014 г.
(числовые показатели приведены в тысячах российских рублей, если не указано иное)

Код строки	Наименование показателя	Период	На начало года			Изменения за период							На конец периода		
			Первоначальная стоимость (рыночная/восстановительная)	Накопленная амортизация и убытки от обесценения	Остаточная стоимость	выбыло		Убыток от обесценения	Начислено амортизации	переоценка		Первоначальная стоимость (рыночная/восстановительная)	Накопленная амортизация и убытки от обесценения	Остаточная стоимость	
						Посутупило	Первоначальная стоимость (рыночная/восстановительная)			Накопленная амортизация и убытки от обесценения					
1	2	3	4	5	6	7	8	9	10	11	12	13	14	15	16
11102	Товарные знаки	за 2013 г.	2 580	(1 293)	1 287		(878)	497	(181)				1 702	(977)	724
		за 2014 г.	1 702	(977)	724				(180)					1 702	(1158)
11103	Программы для ЭВМ, баз данных	за 2013 г.	1 728	(48)	1 680	2 200			(869)				3 928	(917)	3 011
		за 2014 г.	3 928	(917)	3 011				(1016)					3 928	(1 933)
11104	Промышленные образцы, полезные модели	за 2013 г.	3	(1)	2								3	(1)	2
		за 2014 г.	3	(1)	2									3	(1)
11106	Нематериальные немонетизированные активы	за 2013 г.	122	(58)	63				(13)				122	(71)	51
		за 2014 г.	122	(71)	51				(12)					122	(83)



ОАО «МХК «ЕвроХим»

Пояснительная записка к бухгалтерской отчетности за год, закончившийся 31 декабря 2014 г.

(числовые показатели приведены в тысячах российских рублей, если не указано иное)

* По данной строке отражены неисключительное право на лицензии EPP Oracle, отраженные в учете по счету 970103 «Лицензии EPP Oracle». Для целей подготовки отчетности лицензии EPP Oracle отражены в разделе «Нематериальные активы» по строке 11101 «патенты, лицензии».


** Данная строка не содержит информации о строке 11 107- незаконченные операции по приобретению НМА, которые представлены ниже в таблице.

Незаконченные операции по приобретению и созданию нематериальных активов за 2013 и 2014 год представлено ниже:

Код строки	Наименование показателя	Период	На начало года	Изменения за период			На конец периода
				затраты за период	списано	принято к учету в качестве НМА или увеличена стоимость	
11107	Незаконченные операции по приобретению и созданию НМА всего	за 2013г.	2 295	6 231	(558)	(2 200)	5 768
		за 2014г.	5 768	69		(1 951)	3 886
	в том числе:						
	Патенты	За 2013 г.	1 737	225	0	0	1962
		За 2014 г.	1 962	69		(1 951)	80
	Товарные знаки	За 2013 г.	558		(558)		0
		За 2014 г.	0	0	0	0	0
	Программы для ЭВМ, баз данных	За 2013 г.	0	6 006	0	(2 200)	3 806
		За 2014 г.	3806	0	0	0	3 806

Информация об остаточной стоимости нематериальных активов, по которым права на использование переданы дочерним и сторонним организациям представлена ниже.

Код строки	Наименование показателя	На 31 декабря 2014 г.	На 31 декабря 2013 г.	На 31 декабря 2012 г.
1	2	3	4	5
1110	Нематериальные активы, по которым переданы права на их использование ВСЕГО	1 177	1879	2 184
11101	Патенты и лицензии	376	409	44
11102	Товарные знаки (остаточная стоимость)	273	366	460
11103	Программа для ЭВМ	528	1104	1 680
1110	ИТОГО	1 177	1879	2 184



ОАО «МХК «ЕвроХим»

Пояснительная записка к бухгалтерской отчетности за год, закончившийся 31 декабря 2014 г.

(числовые показатели приведены в тысячах российских рублей, если не указано иное)

4.2. Основные средства

Информация об остаточной стоимости основных средств отражена в бухгалтерском балансе Общества по стр. 1150 «Основные средства». Переоценки основных средств Общество не производило.

Информация о восстановительной стоимости основных средств, суммах накопленной амортизации, а также о движении основных средств по группам за 2013 и 2014 год представляет собой следующее:

Код строки	Наименование показателя	Период	На начало года			Изменения за период							На конец периода			тыс. руб.
			Первоначальная стоимость	Накопленная амортизация	Остаточная стоимость	Поступило	Выбыло объектов			Начислено амортизации	Переоценка		Первоначальная стоимость	Накопленная амортизация	Остаточная стоимость	
							Первоначальная стоимость	Накопленная амортизация	Начислено амортизации		Первоначальная стоимость	Накопленная амортизация				
1	2	3	4	5	6	7	8	9	10	11	12	13	14	15	16	
1150 ¹	Основные средства – ВСЕГО	за 2013 г.	290 922	(199 027)	91 895	70 435	(1 478)	1 436	(44 507)	-	-	-	-	359 878	(242 098)	117 781
		за 2014 г.	359 878	(242 098)	117 781	63 039	-	-	(48 274)	-	-	-	-	422 918	(290 372)	132 545
	В том числе:															
11502	Машины и оборудование	за 2013 г.	264 607	(188 961)	75 646	70 213	(43)	1	(42 719)	-	-	-	-	334 777	(231 679)	103 098
		за 2014 г.	334 777	(231 679)	103 098	62 941	-	-	(46 504)	-	-	-	-	397 718	(278 183)	119 535
1503	Транспортные средства	за 2013 г.	4 157	(1 591)	2 566	-	(1 435)	1 435	(528)	-	-	-	-	2 722	(684)	2 038
		за 2014 г.	2 722	(684)	2 038	-	-	-	(520)	-	-	-	-	2 722	(1 204)	1 517
1504	Хозяйственный инвентарь	за 2013 г.	22 158	(8 475)	13 683	222	-	-	(1 260)	-	-	-	-	22 379	(9 735)	12 645
		за 2014 г.	22 379	(9 735)	12 645	98	-	-	(1 250)	-	-	-	-	22 478	(10 985)	11 493

Движение объектов незавершенного строительства и незаконченных операций по приобретению, модернизации и т.д. основных средств за 2013 и 2014 год представлено ниже:

Информация по данной строке представлена без данных о незавершенных операциях по приобретению основных средств (счет 08), которые показаны отдельной таблицей и авансов, выданных на капитальное строительство

ОАО «МХК «ЕвроХим»

Пояснительная записка к бухгалтерской отчетности за год, закончившийся 31 декабря 2014 г.

(числовые показатели приведены в тысячах российских рублей, если не указано иное)

Код строки	Наименование показателя	Период	На начало года	Изменения за период			На конец периода
				затраты за период	списано	принято к учету в качестве основных средств или увеличена стоимость	
11507	Приобретение и создание основных средств	за 2013 г. за 2014 г.	0 29 133	99 568 68 722	0	(70 435) (63 039)	29 133 34 816
	в том числе:						
	Машины и оборудование	За 2013 г. За 2014 г.	0 29 133	99 346 68 624	0	(70 213) (62 941)	29 133 34 816
	Транспортные средства	За 2013 г. За 2014 г.	0 0	0 0	0	0 0	0 0
	Хозяйственный инвентарь	За 2013 г. За 2014 г.	0 0	222 98	0	(222) (98)	0 0
	Прочее	За 2013 г. За 2014 г.	0 0	0 0	0	0 0	0 0

В составе строки 1150 «Основные средства» отражены авансы, выданные на капитальное строительство. Сумма выданных авансов на отчетные даты составила:

На 31.12.12 16 513 тыс. руб.

На 31.12.13 0 тыс. руб.

На 31.12.14 0 тыс. руб.

Изменение стоимости основных средств в результате достройки, дооборудования, реконструкции и частичной ликвидации за 2013 г. и 2014 г. представлено ниже:

тыс. руб.

Код строки	Наименование показателя	За 2013 год	За 2014 год
1150	2	3	4
	Увеличение стоимости объектов основных средств в результате достройки, дооборудования, реконструкции – ВСЕГО	4 341	213
	Машины и оборудование	4 341	213
	Транспортные средства	0	0

ОАО «МХК «ЕвроХим»

Пояснительная записка к бухгалтерской отчетности за год, закончившийся 31 декабря 2014 г.

(числовые показатели приведены в тысячах российских рублей, если не указано иное)

4.3. Полученные в аренду основные средства

Общество для ведения своей деятельности арендует основные средства:

Показатель	Здания	Транспортные средства	Прочие	Итого
На 01.01.2013	453 497	0	137	453 634
Поступление 2013	211 912	0	84	211 996
Выбытие 2013	(5 809)	0	(118)	(5 927)
На 31.12.2013	659 600	0	103	659 703
На 01.01.2014	659 600	0	103	659 703
Поступление 2014	5 068	0	2	5 070
Выбытие 2014	(783)	0	(9)	(792)
На 31.12.2014	663 885	0	96	663 981

В составе арендованных основных средств учитывается, в том числе, оргтехника, полученная в лизинг, на сумму **103** тыс. руб. на 31.12.13 года и на сумму **96** тыс. руб. на 31.12.2014

Перечень объектов недвижимости, арендуемых Обществом по состоянию на 31.12.14 года:

Наименование объекта	Площадь, кв.м	Стоимость	Арендодатель
Нежилое помещение г. Москва ул. Дубининская, д.53, стр.6	5 410	450 279	ООО "АВС-Менеджмент"
Нежилое помещение г. Москва ул. Дубининская, д.53, стр.5	433,5	3 193	ООО "Квартал-Сити 535"
Нежилое помещение г. Москва ул. Дубининская, д.53, стр.5	1692	6 153	ООО "АВС-Менеджмент"
Нежилое помещение "Отель Минск" г. Минск Республика Беларусь	36,1	322	Республиканское унитарное предприятие "Отель Минск"
Нежилое помещение г. Москва ул. Дубининская, д.53, стр.6	2165	203 938	ООО "АВС-Менеджмент" по трехстороннему согл. О передаче прав и обязанностей от 15.12.2013 с СГК
	9 736,60	663 885	

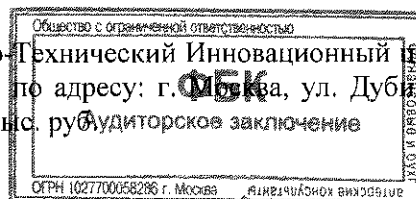
Общество не имеет в собственности земельных участков.

По состоянию на 31.12.14 в составе основных средств Общества отсутствуют объекты, переведенные на консервацию, а также объекты недвижимости, принятые в эксплуатацию и фактически используемые, но находящиеся в процессе государственной регистрации.

Общество не сдает в аренду собственные основные средства.

Обществом по договору субаренды с ЗАО «Городской центр бронирования и туризма» передано помещение по адресу г. Москва ул. Дубининская д. 53 строение.6. Годовая стоимость аренды составила 202 тыс. руб.

Обществом по договору субаренды с ООО «Научно-Технический Инновационный Центр «Электронная корпорация» Общество передано помещение по адресу: г. Москва, ул. Дубининская дом 53, стр.5. Годовая стоимость субаренды составила 156 тыс. руб.



ОАО «МХК «ЕвроХим»

Пояснительная записка к бухгалтерской отчетности за год, закончившийся 31 декабря 2014 г.

(числовые показатели приведены в тысячах российских рублей, если не указано иное)

Обществом по договору субаренды с ООО «Научно-Технический Инновационный центр «Электронная корпорация» Общество передано помещение по адресу: г. Москва, ул. Дубининская, дом 53, стр.6. Годовая стоимость субаренды составила 418 тыс. руб.

4.4. Долгосрочные финансовые вложения.

На балансе Общества по стр. 1150 «Долгосрочные финансовые вложения» числятся следующие виды финансовых вложений, движение по которым представлено ниже.

Код строки	Наименование показателя	Период	На начало года		Изменения за период						На конец периода	
			Первоначальная стоимость	Накопленная корректировка	Поступило	Выбыло (погашено)		Начисление процентов (включая доведение первоначальной стоимости до номинальной)	текущей рыночной стоимости (убытков от обесценения)	первоначальная стоимость	накопленная корректировка	
						Первоначальная стоимость	накопленная корректировка					
1	2	3	4	5	6	7	8	9	10	11	12	
1150	Долгосрочные Финансовые вложения	за 2013 г.	115 403 534		63 563 712	(27 311 239)	0	26 869	0	151 656 007	0	
	Всего	за 2014 г.	151 656 007	0	70 574 538	(40 650 163)	0	579 034	0	181 580 382	0	
	в том числе:	-	-	-	-	-	-	-	-	-	-	
	Инвестиции в дочерние и зависимые общества	за 2013 г.	107 938 104	0	30 483 285	(440 324)	0	0	0	137 981 065	0	
		за 2014 г.	137 981 065	0	40 476 150	(20 685 950)	0	0	0	157 771 265	0	
	в том числе:	-	-	-	-	-	-	-	-	-	-	
	Аудиторское заключение	за 2013 г.	107 831 509	0	27 330 750	(421 979)	0	0	0	134 740 280	0	
	дочерние общества	за 2014 г.	134 740 280	0	39 138 045***	(20 685 950)***	0	0	0	153 192 375	0	
	ФБ	за 2013 г.	106 595	0	3 152 535	(18 345)	0	0	0	3 240 785	0	
	зависимые общества	за 2014 г.	3 240 785	0	1 338 105	0	0	0	0	4 578 890	0	
	Формирование УК компаний и активов	за 2013 г.	6 785 057	0	32 982 984	(26 826 259)	0	0	0	12 941 782	0	
		за 2014 г.	12 941 782	0	13 215 676	(18 448 628)	0	0	0	7 708 830	0	

ОАО «МХК «ЕвроХим»

Пояснительная записка к бухгалтерской отчетности за год, закончившийся 31 декабря 2014 г.

(числовые показатели приведены в тысячах российских рублей, если не указано иное)

Предоставленные займы	за 2013 г.	680 373	0	97 443	(44 656)	0	26 869	0	733 160	0
	за 2014 г.	733 160	0	16 882 712*	(1 515 585)**	0	579 034	0	16 100 287	0
В т.ч. курсовая разница по валютным займам	за 2013 г.	0	0	97 443	(44 656)	0	0	0	52 787	0
	за 2014 г.	0	0	435 575	(469 402)	0	0	0	(33 827)	0

* Перевод краткосрочного долга по займам ООО «Усольский калийный комбинат» перед АО «МХК «ЕвроХим» в долгосрочный займ в пользу EuroChem Usolsky Mining S.a.r.l по трехстороннему соглашению на сумму 7 023 713 тыс. руб.

** Перевод из долгосрочной задолженности в краткосрочную 77 000 тыс. руб.

*** В обороте по долгосрочным финансовым вложениям отражено:

1. увеличение величины уставного капитала компании EuroChem A.M. Limited за счет внесения в него имеющихся на балансе Общества акций и долей дочерних компаний Lifosa AB (Литва), EuroChem Trading GmbH (Швейцария), EuroChem Trading USA Corp. (США), Harvester Shipmanagement Limited (Кипр), EuroChem Terminal Sillamae Aktiaselts (Эстония), EuroChem Logistics International UAB (Литва), EuroChem International Holding B.V. (Нидерланды) на сумму 7 402 тыс. рублей.

2. увеличение доли участия Общества в EuroChem Usolsky Mining S.a.r.l. посредством увеличения уставного капитала EuroChem Usolsky Mining S.a.r.l. за счет внесения Обществом следующих вкладов в уставный капитал EuroChem Usolsky Mining S.a.r.l.: 70% доли в уставном капитале ООО «Урал-ремстройсервис», 99% доли в уставном капитале ООО «ЕвроХим-УКК» на сумму 13 245 708 тыс. руб.

3. В составе поступлений в инвестиции дочерних обществ отражена оплата за доли и акции в сумме 3 467 тыс. руб. регистрация и оплата за которые прошла в одном периоде (месяц).

В данной таблице в составе инвестиций не содержатся данные о суммах, перечисленных в счет приобретения акций на сумму 4 257 228 тыс. руб. Данные суммы отражены в составе прочей дебиторской задолженности Общества.

Сумма накопленных и неполученных процентов по выданным займам отражается в составе дебиторской задолженности.

В составе долгосрочной дебиторской задолженности по строке 1230 «Дебиторская задолженность» бухгалтерского баланса код 12303 «Прочие дебиторы со сроком погашения свыше 12 месяцев» отражена сумма накопленных процентов по финансовым вложениям:

- на 31.12.12 – 173 535 тыс. руб.
- на 31.12.13 – 214 493 тыс. руб.
- на 31.12.14 – 444 023 тыс. руб.

В течение 2014 года Общество формировало Уставные капиталы дочерних компаний в соответствии с принятыми решениями Единственного участника Общества.

ОАО «МХК «ЕвроХим»

Пояснительная записка к бухгалтерской отчетности за год, закончившийся 31 декабря 2014 г.

(числовые показатели приведены в тысячах российских рублей, если не указано иное)

Информация по незарегистрированным УК дочерних Обществ по состоянию на 31.12.2014 года представлена ниже:

Наименование и организационно-правовая форма дочернего общества	Дата решение единственного участника	Сумма по решению	Срок внесения	Внесено на 31.12.2014 года	Сумма недовнесенного остатка на 31.12.14
ООО «ПГ «Фосфорит»	29.04.2013	5 000 000	28.04.2015	4 578 000	422 000
ООО «ЕвроХим-БМУ»	07.06.2013	3 500 000	07.06.2015	2 750 500	749 500
ООО «ЕвроХим Озинская нефтегазовая компания»	24.10.2014	224 000	31.12.2014	224 000	0
ООО «ЕвроХим Озинская нефтегазовая компания»	26.05.2014	92 000	31.12.2014	92 000	0
ООО «Дворец культуры химиков».	08.12.2014	114 718	31.12.2015	28 688	86 030
ООО «Дворец культуры химиков».	18.03.2014	35 282	31.12.2014	35 282	0
ИТОГО		8 966 000		7 708 470	1 257 530

Общество по состоянию на 31.12.2014 не владеет государственными и муниципальными ценными бумагами, долговыми ценными бумагами, облигациями и векселями других организаций.

В составе инвестиций в дочерние Общества отражены следующие вклады:

Наименование дочернего общества	Сумма вклада, тыс. руб.*				Величина уставного капитала, тыс. руб.*				Величина чистых активов, тыс. руб. **				Суммы начисленных к получению дивидендов, тыс. руб.			
	2012	2013	2014	2014	2012	2013	2014	2014	2012	2013	2014	2014	2012	2013	2014	2014
ООО «ЕвроХим-Белоренский Минеральный»	2 347 702	2 347 702	2 347 702	2 347 702	2 347 702	2 347 702	2 347 702	2 347 702	4 302 172	5 502 695	6 641 024	616 730	471 367	-	-	-
ООО «ПГ «Фосфорит»	4 205 019	4 205 019	4 205 019	4 205 019	142 110	142 110	142 110	142 110	6 609 346	8 691 097	10 489 258					
ОАО «Ковдорский ГОК»	4 705 405	4 705 405	4 705 405	4 705 405	1697	1697	1697	1697	20 783 984	24 988 118	15 295 803	4 103 556	11 289 187	18 432 086		
ООО «ЕвроХим-Волга-Калин»	30 930 000	39 930 000	57 930 000	57 930 000	30 930 000	39 930 000	57 930 000	57 930 000	31 254 275	40 844 413	53 275 358					
ОАО «НАК «Азот»	19 652 199	19 652 199	19 652 199	19 652 199	1 799 926	1 799 926	1 799 926	1 799 926	19 781 950	22 631 024	12 400 139	6 801 005	12 093 235	19 435 910		
ОАО «Невинномысский	15 685 011	15 685 011	15 685 011	15 685 011	3436	3436	3 436	3 436	19 791 237	19 943 722	12 897 038	1 030 760	8 799 250	14 770 784		

ОАО «МХК «ЕвроХим»

Пояснительная записка к бухгалтерской отчетности за год, закончившийся 31 декабря 2014 г.
(числовые показатели приведены в тысячах российских рублей, если не указано иное)

Наименование дочернего общества	Сумма вклада, тыс. руб.*				Величина уставного капитала, тыс. руб.*				Величина чистых активов, тыс. руб. **				Суммы начисленных к получению дивидендов, тыс. руб.			
	2012	2013	2014	2014	2012	2013	2014	2014	2012	2013	2014	2014	2012	2013	2014	2014
Азот»																
ООО «Дело – ЕвроХим»	729 777	1 161 518	1 216 143	1 216 143	729 777	1 161 518	1 216 142	1 224 797	909 639	1 261 931	1 224 797					
ООО «Туапсинский балкерный терминал»	3 543 948	3 543 948	3 543 948	3 543 948	3 543 948	3 543 948	3 543 948	4 243 132	4 198 829	4 091 270	4 243 132					
ООО «Мурманский Балкерный терминал»	409 791	409 791	409 791	409 791	40 000	166 500	166 500	526 116	221 963	343 687	526 116					
ООО «ЕвроХим Терминал Усть-луга»	2 287 669	2 287 669	2 287 669	2 287 669	100	1 700 100	1 700 100	1 720 465	1 695 963	1 672 295	1 720 465					
ООО «ЕвроХим Энерго»	100	100	100	100	100	100	100	84 599	40 454	49 425	84 599					
ООО «Невинномысск - Ремстройсервис»	577 306	695 520	1 089 523	1 089 523	577 306	647 422	1 089 523	1 020 902	563 370	589 343	1 020 902					
ООО «Кингисепп - Ремстройсервис»	179 492	256 254	217 933	217 933	179 492	256 254	217 933	205 131	196 633	237 942	205 131					
ООО «Волгоград – ремстройсервис»	1 067 311	1 505 732	1 505 732	1 505 732	1 067 311	1 505 732	1 505 732	1 666 417	1 193 588	1 358 219	1 666 417					
ООО «Ковдор- ремстрой-сервис»	-	-	38 321	38 321	-	-	38 321	40 338	-	-	40 338					
ООО «Невинномысск - Ремстройсервис»	771 602	1 047 110	1 047 110	1 047 110	760 271	1 035 780	1 047 110	725 812	477 180	390 189	725 812					
ООО «Агроцентр ЕвроХим Краснодар»	258 576	258 576	258 576	258 576	132 040	132 040	132 040	537 525	459 856	489 898	537 525			35 000		
ООО «Агроцентр ЕвроХим-Волгоград»	51 510	51 510	51 510	51 510	51 510	51 510	51 510	82 064	73 061	72 531	82 064					
ООО «Агроцентр ЕвроХим-Донецк»	31 145	31 145	31 145	31 145	29 469	29 469	29 469	69 040	42 480	60 329	69 040					
ООО «Агроцентр ЕвроХим – Орел»	10	10	10	10	10	10	10	40 330	32 028	35 033	40 330					
ООО «Агроцентр ЕвроХим Украина»	380 146	380 146	380 146	380 146				Не резидент РФ								
ООО «Агроцентр ЕвроХим – Новомосковск»	10	10	10	10	10	10	10	379 494	352 098	379 029	379 494			292 126		
ООО «Агроцентр ЕвроХим	140 010	140 010	140 010	140 010	140 010	140 010	140 010	296 072	260 922	287 657	296 072			10 000		

ОАО «МХК «ЕвроХим»

Пояснительная записка к бухгалтерской отчетности за год, закончившийся 31 декабря 2014 г.
(числовые показатели приведены в тысячах российских рублей, если не указано иное)


Наименование дочернего общества	Сумма вклада, тыс. руб.*			Величина уставного капитала, тыс. руб.*			Величина чистых активов, тыс. руб. **			Суммы начисленных к получению дивидендов, тыс. руб.		
	2012	2013	2014	2012	2013	2014	2012	2013	2014	2012	2013	2014
– Невинномысск												
EuroChem A.M. Ltd	19 054	19 054	7 420 975									
ООО «Невинномысск-Сервис»	1 479	1 479	1 479	200	200	200	7 410	11 269	7 346			
ООО «Гостиница «Зеленая»	26 573	26 573	26 573	26 573	26 573	26 573	31 751	29 607	31 903	20 364	5 419	3 809
ООО «Новомосковский комбинат питания»	100	1 533	1 533	100	1 533	1 533	5 659	6 546	6 922			
ООО «Гостиница Уют»	13 275	13 275	13 275	13 275	13 275	13 275	15 000	14 803	15 279			
ООО «ОРС-Фосфорит»	1 774	1 774	1 774	10	10	10	23 932	8 535	9 016			
ООО «ДК Химиков»	14 230	18 412	18 412	14 230	18 412	18 412	9 390	12 079	31 492		14 589	-
ООО «Пансионат Химик»	57 222	62 827	62 827	57 222	62 827	62 827	58 866	62 261	56 914			
ООО «СП «Ковдорский»	9 833	10 102	10 102	6 516	6 785	6 785	8 279	6 216	8 110			
ООО «Тонус-Плюс»	17 184	17 910	17 910	17 679	18 588	18 588	(1 019)	(2 270)	(1 577)			
ООО «КТД»	18 827	19 795	19 795	4 000	4 968	4 968	(4 775)	(2 495)	42			
ООО «Юг-Сервис»	101	757	757	100	756	757	1 798	2 594	3 341			
ОАО «Лудатипрохим»	153 718	165 570	165 570	118 039	118 039	118 039	33 302	143 599	157 846			
ООО «ЕвроХим-Волга-Сервис»	41 728	41 728	41 728	41 728	42 228	42 228	42 219	49 571	38 702			
ООО «ЕвроХим-Науко-исследовательский центр»	42 526	42 526	42 526	80 286	80 286	80 286	12 928	74 223	76 373			
ООО «Амалгазгеология»	88 250	88 250	88 250	10	10	10	(5 892)	(18 457)	(82 619)			
ООО «Науко-Технический Инновационный центр»	10 000	10 000	10 000	10 000	10 000	10 000	7 928	19 281	42 578			
«Электроника Корпорация»												
ОАО «Астраханская нефтегазовая компания»	-	-	1 338 105	-	-	1 990	-	-	124 225			
ООО «Севернефть-Уренгой»	10 682 169	15 344 384	15 344 384	2 300 031	8 662 246	8 662 246	1 213 914	7 252 920	7 959 908			

ОАО «МХК «ЕвроХим»

Пояснительная записка к бухгалтерской отчетности за год, закончившийся 31 декабря 2014 г.

(числовые показатели приведены в тысячах российских рублей, если не указано иное)

Наименование дочернего общества	Сумма вклада, тыс. руб.*				Величина уставного капитала, тыс. руб.*				Величина чистых активов, тыс. руб. **				Суммы начисленных к получению дивидендов, тыс. руб.			
	2012	2013	2014	2014	2012	2013	2014	2014	2012	2013	2014	2014	2012	2013	2014	2014
ОАО «ММТП»	-	3 152 535	3 152 535	3 152 535	-	227 373	227 373	227 373	-	5 189 494	6 633 520					
ОАО «ЕвроХим-Северо-запад»	-	-	100	100	-	-	100	100	-	-	-481					
ООО «ЕвроХим-Озинская нефтегазовая компания»	-	-	10	10	-	-	10	10	-	-	83 817					
ООО «Урал-ремстройсервис»	466 627	688 660	-	-	316 652	833 825	-	-	666 879	635 395	-					
ООО «Уольский калийный комбинат»	899 428	12 557 048	-	-	899 428	3 585 840	-	-	58 524	10 727 858	-					
EuroChem Usolsky Mining S.a.r.l		565	13 249 630						Нерезидент РФ							
UAB Eurochem Baltic Logistics	126	126	-	-					Нерезидент РФ							
EuroChem Terminal Sil-lamae Aktiasseils	599 522	599 522	-	-					Нерезидент РФ							
Harvester Shipmanagement LTD	7 144	7 144	-	-					Нерезидент РФ							
Eurochem Trading USA Corporation	26 497	26 497	-	-					Нерезидент РФ							
EuroChem Trading GmbH	869 846	869 846	-	-					Нерезидент РФ				103 350 (без налога)	67 824 (без налога)		
Eurochem International Holding B.V.	3 236 249	3 236 249	-	-					Нерезидент РФ							
Joint Stock Company "Lifosa"	2 662 538	2 662 538	-	-					Нерезидент РФ				8 000 247 (без налога)			
Итого:	107 938 104	137 981 065	157 771 265										20 676 012	33 077 997	52 642 589	



ОАО «МХК «ЕвроХим»

Пояснительная записка к бухгалтерской отчетности за год, закончившийся 31 декабря 2014 г.

(числовые показатели приведены в тысячах российских рублей, если не указано иное)

*Данные представлены по состоянию на 31 декабря отчетного периода.

В 2014 году Обществом были получены дивиденды в размере 46 291 189 тыс. руб.

** Ввиду отсутствия по состоянию на отчетную дату подписанной отчетности дочерних и зависимых Обществ данные о величине чистых активов этих компаний на 31.12.2014 года не могут быть рассчитаны. Величина чистых активов, представленная в таблице, рассчитана на основании данных отчетности за 9 месяцев 2014 года (на 30.09.14)

Общество провело проверку (расчет) на обесценение финансовых вложений (вклады в уставные капиталы других организаций), по которым не определяется текущая рыночная стоимость, на основании отчетности эмитента (учрежденной организации) за 9 месяцев текущего года, по состоянию на 30.09.2014 года.


Общество не создавало резерв на обесценение финансовых вложений по причине отсутствия устойчивого снижения стоимости актива, наличия положительной динамики в развитии предприятий и наличия бизнес-плана развития на 2015 год с положительным финансовым результатом.

В 2012 гг. Общество не осуществляло взносы в имущество дочерних обществ.

В 2013 Общество приняло решение о вкладе в имущество своих дочерних компаний на сумму 1 040 982 тыс. руб.

Информация о вкладах в имущество представлена в таблице:

Наименование и организационно-правовая форма дочернего общества	Дата решения Единственного участника	Сумма по решению, тыс. руб.	Примечание
ООО "Урал-ремстройсервис"	15.10.2013	100 000	Оплачено денежными средствами 22.10.13 и 25.10.13
ООО "Кингисепп-Ремстройсервис"	20.11.2013	14 709	Оплачено денежными средствами 28.11.13
ООО "Новомосковск-ремстройсервис"	20.11.2013	14 918	Оплачено денежными средствами 27.11.13
ООО "Невинномысск-Ремстройсервис"	20.11.2013	24 339	Оплачено денежными средствами 28.11.13
ООО "Ковдорский торговый дом"	20.11.2013	2 032	Оплачено денежными средствами 28.11.13
ООО "Санаторий-профилакторий "Ковдорский"	20.11.2013	196	Оплачено денежными средствами 28.11.13
ООО "Тонус-Плюс"	20.11.2013	264	Оплачено денежными средствами 28.11.13
ООО "Волгоград-ремстройсервис"	12.12.2013	462 545*	338 520 тыс. руб. оплачено 17.12.13 и 24.12.13., 124 025 тыс. руб. – оплачено 20.01.14 и 24.01.14
ООО "ЕвроХим - Усольский калийный комбинат"	25.11.2013	295 140	30% доли ООО "Урал-ремстройсервис"
ООО "Урал-ремстройсервис"	18.12.2013	126 839	1% доли ООО "ЕвроХим - Усольский калийный комбинат"
Итого		1 040 982	



ОАО «МХК «ЕвроХим»

Пояснительная записка к бухгалтерской отчетности за год, закончившийся 31 декабря 2014 г.

(числовые показатели приведены в тысячах российских рублей, если не указано иное)

В 2014 году по решению единственного участника Общество осуществило вклад в имущество своих дочерних компаний на сумму 495 540 тыс. руб.

Информация о вкладах в имущество представлена в таблице:

Наименование и организационно-правовая форма дочернего общества	Дата решения Единственного участника	Сумма по решению, тыс. руб.	Примечание
ООО «Ковдор-ремстройсервис»	04.08.2014	3 274	Оплачено денежными средствами 01.09.14
ООО «Ковдор-ремстройсервис»	07.11.2014	462	Оплачено денежными средствами 20.11.14
ООО «Новомосковск-ремстройсервис»	05.12.2014	191 804	Оплачено денежными средствами 24.12.14
EuroChem Usolsky Mining S.a.r.l	11.12.2014	300 000	Оплачено денежными средствами 15.12.14
Итого		495 540	

В 2014 году в пользу общества были начислены дивиденды на общую сумму 52 672 340 тыс. руб. с учетом налога, удержанного у источника выплаты. Из них 5 435 439 тыс. руб. по результатам работы дочерних компаний Общества за 2013 год, 18 338 733 тыс. руб. - промежуточные дивиденды за полугодие и 9 месяцев 2014 года и 28 895 353 за счет нераспределенной прибыли прошлых лет.

Расчеты по дивидендам Общества:


тыс. руб.

Дебиторская задолженность по дивидендам на 31.12.13 года	0
Начислено по решениям	52 672 340
Переоценка задолженности по начисленным дивидендам	-2 815
Получено денежными средствами на расчетный счет Общества в 2014 году	46 291 189
Получено взаимозачетом	6 378 336
Налог на доходы от участия в других организациях у источника выплаты	1 417
Остаток задолженности по дивидендам на 31.12.2014 года	0

В составе займов, предоставленных Обществом на срок более 12 месяцев по состоянию на 31 декабря 2014 г., отражены следующие займы.

тыс. руб

Наименование заемщика	Сумма займа	Сумма задолженности по процентам	Срок погашения займа
EuroChem A.M. Limited	3 367 056	14 612	30.10.2018
EuroChem Usolsky Mining S.a r.l.	7 023 713	344 691	27.08.2064
EuroChem Usolsky Mining S.a r.l.	3 014 518	52 686	12.09.2065
ООО "ЕвроХим-ВолгаКалий"	2 695 000	444 023	08.10.2019
Итого	16 100 287		



Стр. 35 из 73

45

ОАО «МХК «ЕвроХим»

Пояснительная записка к бухгалтерской отчетности за год, закончившийся 31 декабря 2014 г.

(числовые показатели приведены в тысячах российских рублей, если не указано иное)

4.5. Запасы

В составе запасов по строке 1210 «Запасы» бухгалтерского баланса Общества отражены следующие активы:

Код строки	Наименование показателя	Период	На начало года	Изменения за период		На конец периода
			Себестоимость	поступления и затраты	выбыло	
					Себестоимость	Резерв под снижение стоимости
1210	Запасы – ВСЕГО	За 2013 г.	45 677	65 769	(100 436)	11 010
		За 2014 г.	11 010	53 937	(48 516)	16 431
	в том числе:					
1211	Сырье, материалы и другие аналогичные ценности	за 2013 г.	10 867	44 281	(44 145)	11 003
		за 2014 г.	11 003	53 541	(48 120)	16 424
1212	Товары для перепродажи	за 2013 г.	34 810	21 488	(56 291) ²	7
		за 2014 г.	7	396	(396)	7

В составе запасов на отчетную дату основную долю составляет сувенирная продукция (8 906 тыс руб.)


Необходимости в создании резерва под снижение стоимости материалов в 2014 году у Общества не возникло.

4.6. Дебиторская задолженность

В составе дебиторской задолженности по строке 1230 «Дебиторская задолженность» бухгалтерского баланса Общества отражена дебиторская задолженность, платежи по которой ожидаются более, чем через 12 месяцев после отчетной даты и дебиторская задолженность, платежи по которой ожидаются в течение 12 месяцев после отчетной даты:

Код строки	Наименование показателя	Период	На начало года		На конец периода	
			учтенная по условиям договора	величина резерва по сомнительным долгам	учтенная по условиям договора	величина резерва по сомнительным долгам
1	2	4	5	6	7	8
1230	Дебиторская задолженность ИТОГО	за 2013 г.	5 895 398	(10 881)	5 576 699	(26 652)
		за 2014 г.	5 576 699		5 576 699	(22 470)

² В проверяемом периоде была произведена продажа прочих товаров, не связанных с основной деятельностью Общества



ОАО «МХК «ЕвроХим»


Пояснительная записка к бухгалтерской отчетности за год, закончившийся 31 декабря 2014 г.

(числовые показатели приведены в тысячах российских рублей, если не указано иное)

Код строки	Наименование показателя	Период	На начало года		На конец периода	
			учтенная по условиям договора	величина резерва по сомнительным долгам	учтенная по условиям договора	величина резерва по сомнительным долгам
12301	Долгосрочная дебиторская задолженность -	за 2013 г.	173 729		221 010	
		за 2014 г.	221 010		449 146	
	всего					
	в том числе:					
12304	Прочая дебиторская задолженность	за 2013 г.	173 729		221 010	
		за 2014 г.	221 010		449 146	
	Задолженность дочерних обществ	за 2013 г.	173 535		214 493*	
		за 2014 г.	214 493*		444 023*	
	Займы, предоставленные сотрудникам	за 2013 г.	194		6 517	
		за 2014 г.	6 517		5 123	
12305	Краткосрочная дебиторская задолженность - всего	за 2013 г.	5 721 669	(10 881)	5 355 689	(26 652)
		за 2014 г.	5 355 689	(26 652)	77 062 138	(22 470)
	в том числе:					
12306	Расчеты с покупателями и заказчиками	за 2013 г.	377 687	(2 789)	386 437	(2 789)
		за 2014 г.	386 437	(2 789)	316 184	(2 789)
	в том числе:					
	Задолженность дочерних и зависимых обществ	за 2013 г.	347 287		345 287	
		за 2014 г.	345 287		308 915	
12307	Авансы, выданные поставщикам и подрядчикам	за 2013 г.	48 487		63 698	(477)
		за 2014 г.	63 698	(477)	83 414	(477)
12308	Расчеты с бюджетом	за 2013 г.	98		25	
		за 2014 г.	25		110	
12309	Расчеты с внебюджетными фондами	за 2013 г.	637		1 416	
		за 2014 г.	1 416		1 677	
12311	Прочие дебиторы	за 2013 г.	5 294 760*	(8 092)	4 904 113	(23 386)
		за 2014 г.	4 904 113	(23 386)	76 660 753**	(19 204)

* - проценты по долгосрочному займу.

** - в составе прочей дебиторской задолженности отражена задолженность EuroChem OJSC AG по договору цессии от 9 декабря 2014 на сумму 69 464 739 тыс. руб.




ОАО «МХК «ЕвроХим»

Пояснительная записка к бухгалтерской отчетности за год, закончившийся 31 декабря 2014 г.

(числовые показатели приведены в тысячах российских рублей, если не указано иное)

В соответствии с учетной политикой Обществом создавался оценочный резерв по сомнительным долгам, изменение которого в отчетном периоде представлено ниже:

Код строки	Наименование	Период	Остаток на начало отчетного года	Создание резерва	Списание резерва в счет погашения дебиторской задолженности	Восстановление резерва	Остаток на конец отчетного периода
1	2	4	5	6	7	8	9
12305	Краткосрочная дебиторская задолженность	за 2013 г.	(10 881)	(17 493)		1 722	(26 652)
		за 2014 г.	(26 652)		4 182		(22 470)
	в том числе:						
12306	По расчетам с покупателями и заказчиками	за 2013 г.	(2 789)				(2 789)
		за 2014 г.	(2 789)				(2 789)
12307	Авансам выданным поставщикам и подрядчикам	за 2013 г.	0	(477)			(477)
		за 2014 г.	(477)				(477)
12311	Прочим дебиторам	за 2013 г.	(8 092)	(17 016)		1 722	(23 386)
		за 2014 г.	(23 386)		4 182		(19 204)



ОАО «МХК «ЕвроХим»

Пояснительная записка к бухгалтерской отчетности за год, закончившийся 31 декабря 2014 г.

(числовые показатели приведены в тысячах российских рублей, если не указано иное)

4.7. Краткосрочные финансовые вложения.

По состоянию на 31.12.14 в составе строки 1240 «Краткосрочные финансовые вложения» числятся следующие виды финансовых вложений, движение по которым представлено ниже.

Код строки	Наименование показателя	Пояснение	Период	На начало года		Изменения за период					На конец периода		
				Первоначальная стоимость	Накопленная ректировка	Поступило (Выдано)	выбыло (погашено)	Накопленная ректировка	Начисление процентов (включая доведенные первоначальной стоимости до номинальной)	Текущей рыночной стоимости (убытков от обесценения)	Прочие изменения (Перевод из долгосрочных в краткосрочные)	Первоначальная стоимость	Накопленная ректировка
1	2	3	4	5	6	7	8	9	10	11	12	13	14
1240	Краткосрочные ФВ - ВСЕГО	5305	2013 г.	71 605 363		37 733 004	(27 007 053)		2 670 562			82 331 314	
		5315	2014 г.	82 331 314		105 645 774	(101 515 996)		3 423 919		77 000	86 538 092	
в том числе													
	Предоставленные краткосрочные займы в рублях	53064	2013 г.	5 558 476		3 366 350	(6 316 233)*		354 932			2 608 593	
		53164	2014 г.	2 608 593		32 540 295	(9 474 826)**		1 545 856		77 000	25 751 062	
	Предоставленные краткосрочные займы в валюте	53065	2013 г.	66 046 887		34 366 654	(20 690 820)		2 315 630			79 722 721	
		53165	2014 г.	79 722 721		73 105 479	(92 041 170)		1 878 063			60 787 030	
	В том числе: разница по валютным займам	53066	2013 г.			11 496 322	(4 957 897)						
		53166	2014 г.			41 737 162	(26 096 753)						

* в том числе взаимозачет – 4 396 363 тыс. руб.

** в том числе прощение долга 90 128 тыс. руб., переуступка задолженности 6 905 000 тыс. руб.

ОАО «МХК «ЕвроХим»

Пояснительная записка к бухгалтерской отчетности за год, закончившийся 31 декабря 2014 г.

(числовые показатели приведены в тысячах российских рублей, если не указано иное)

В составе займов, предоставленных Обществом на срок менее 12 месяцев по состоянию на 31 декабря 2014 г., отражены следующие займы

Наименование заемщика (количество договоров)	Сумма займа*			Проценты накопленные*			Задолженность по процентам на конец года*				Срок погашения займа*			
	2012	2013	2014	2012	2013	2014	2012	2013	2014	2014	2012	2013	2014	2014
ООО "НевРСС"	340 402	286 402	0	25 345	29 778	1 826	9 945	5 795	0	0	Май - Декабрь 13	Июль - Де- кабрь 14	-	-
ООО "Туапсинский балкер- ный терминал" (1 шт)	960 366	629 366	179 000	166 259	73 387	33 505	233 571	148 455	2 045	2 045	Март - Декабрь 13	Март - Декабрь 14	20.12.2015	20.12.2015
ООО "Мурманский балкер- ный терминал"	25 000	0	0	3 862	1 326	0	0	0	0	0	01.06.13	погашен	-	-
ООО "ЕвроХим - Удобрения" (3 шт)	502 121	1 408 992	3 094 212	33 920	25 415	69 677	10 354	37 037	100 262	100 262	Февраль- июль 13	Май - Но- ябрь 14	Май - Но- ябрь 15	Май - Но- ябрь 15
ООО "Агроцентр ЕвроХим- Невиномысск"	0	0	0	1 698	0	0	0	0	0	0	погашен	-	-	-
Eurochem International Hold- ing B.V. (6 шт)	65 544 765	77 898 069	43 843 688	2 114 474	2 284 409	1 757 765	2 419 498	4 638 447	2 284 977	2 284 977	Январь - Декабрь 13	Январь - Декабрь 14	Март - Де- кабрь 15	Март - Де- кабрь 15
ОАО "НАК "Азот" (2 шт.)	0	600 000	8 710 000	1 002	4 332	504 015	0	814	91 771	91 771	погашен	Октябрь 14	Июль - Ок- тябрь 15	Июль - Ок- тябрь 15
АО "Ковдорский ГОК" (1 шт)	0	0	5 000 000	0	0	235 068	0	0	46 712	46 712	погашен	-	-	-
EUROCHEM CAPITAL MANAGEMENT LTD	0	0	0	40 709	0	0	0	0	0	0	погашен	-	-	-
ООО "Северный Уренгой" (2 шт)	3 996 363	100 000	1 187 000	706 909	200 224	34 410	69 037	3 408	11 246	11 246	-	Июль 14	Июль - Ок- тябрь 15	Июль - Ок- тябрь 15
ООО "Ямалгазгео" (1 шт)	105 845	121 495	31 367	4 332	10 353	9 646	4 349	14 702	5 912	5 912	Апрель- Де- кабрь 13	Февраль - Декабрь 14	28.02.2015	28.02.2015
ООО "Пассионат" (1 шт)	0	0	3 000	61	113	224	0	0	224	224	погашен	погашен	25.12.2015	25.12.2015
ООО "Еврохим-Угольский калийный комбинат"	129 500	0	0	10 881	12 588	132 561	233	0	0	0	Декабрь 13	погашен	-	-
ОАО "Невиномысский Азот" (2 шт.)	0	800 000	8 692 000	22 625	1 085	506 332	0	1 085	91 552	91 552	погашен	Октябрь 14	Июль - Ок- тябрь 15	Июль - Ок- тябрь 15
ОАО "Ковдорский торговый центр" (1 шт.)	1 000	330	0	61	72	18	61	133	0	0	Декабрь 13	Декабрь 14	-	-
ООО "Нефтьгазсервис" (1 шт)	0	0	0	744	0	0	0	0	0	0	-	-	-	-
ООО "Урал-ремстройсервис"	0	0	0	0	47	776	0	0	0	0	-	погашен	-	-

ОАО «МХК «ЕвроХим»


Пояснительная записка к бухгалтерской отчетности за год, закончившийся 31 декабря 2014 г.

(числовые показатели приведены в тысячах российских рублей, если не указано иное)

Наименование заемщика (количество договоров)	Сумма займа*			Проценты накопленные*			Задолженность по процентам на конец года*			Срок погашения займа*		
ООО "ЕвроХим-БМУ"	0	0	0	0	3 551	0	0	0	0	-	погашен	-
ООО "Волгоград - ремонт-сервис" - 1 шт.	0	0	0	0	16 096	5 153	0	0	5 153	-	погашен	20.02.2015
ООО "Новомосковский ремонт-сервис" (2 шт.)	0	71 000	100 000	0	1 978	26 937	0	0	0	-	Июль 14	Февраль - Июль 15
EuroChem Louisiana LLC (4 шт.)	0	415 660	740 923	0	5 806	10 097	0	5 803	24 739	-	Июнь 14	Июнь - Ав- густ 15
EuroChem A.M. Limited (1 шт.)	0	0	13 108 207	0	0	40 525	0	0	36 739	-	-	18.11.2015
АО "Еврохим-Северо-Запад" (1 шт.)	0	0	1 110 000	0	0	27 522	0	0	27 522	-	-	23.07.2015
ОАО "Астраханская Нефтегазовая Компания" (7 шт.)	0	0	258 895	0	0	6 344	0	0	183 407	-	-	Сентябрь - Декабрь 15
ООО "ГеолХимПроект" (1 шт.)	0	0	200 000	0	0	812	0	0	811	-	-	15.06.2015
ООО "Новомосковский хлор" (1 шт.)	0	0	110 000	0	0	662	0	0	662	-	-	11.12.2015
ООО "ЕвроХим - Озінская нефтегазовая компания"	0	0	0	0	0	134	0	0	0	-	-	погашен
ООО "ЕвроХим-ВолгаКалий"	0	0	0	0	0	2	0	0	0	-	-	погашен
ООО "ПГ "Фосфорит"	0	0	0	0	0	19 909	0	0	0	-	-	погашен
Итого:	71 605 362	82 331 315	86 538 092	3 132 905	2 670 562	3 423 920	2 747 048	4 875 679	2 913 734			

* Все займы выданы без обеспечений.

Данные о количестве договоров (шт.) представлены по состоянию на 31.12.2014 года



ОАО «МХК «ЕвроХим»

Пояснительная записка к бухгалтерской отчетности за год, закончившийся 31 декабря 2014 г.

(числовые показатели приведены в тысячах российских рублей, если не указано иное)

4.8. Денежные средства и денежные эквиваленты

Структура денежных средств и денежных эквивалентов, отраженных по строке 1250 «Денежные средства и денежные эквиваленты» бухгалтерского баланса Общества, представлена ниже:

Тыс. руб.


Наименование	На 31.12.14	На 31.12.13	На 31.12.12
Расчетные счета	4 816	3 688	6 371
Валютные счета (долл. США)	4 493	299	4 246
Валютные счета (Евро)	33 072	0	771
Валютные счета (белорус. рубли)	112	48	111
Касса	125	160	153
Депозиты	538 596	127 106	2 385 564
Итого:	581 214	131 301	2 397 216

В течение 2014 г. Общество размещало денежные средства в краткосрочных депозитных вкладах в банках. Доходы по полученным процентам от депозитных вкладов отражаются в Отчете о финансовых результатах в составе прочих доходов по строке 2320 «Проценты к получению».

В составе депозитов, размещенных Обществом на срок менее 12 месяцев, отражены следующие депозиты:

№ п/п	Наименование заемщика	Срок депозита	Годовая процентная ставка	Сумма депозита		
				На 31.12.14	На 31.12.13	На 31.12.12
	ЗАО «ЮникредитБанк	12.01.2015	1,8%	136 696		
	ЗАО «ЮникредитБанк	12.01.2015	17%	354 100		
	ЗАО «КБ «СитиБанк»	12.01.2015	14,4%	8 600		
	«Натиксис Банк» (ЗАО)	12.01.2015	13,75%	39 200		
	ЗАО ИНГ Банк (Евразия)	09.01.2013	0,05%			217
	ЗАО «ЮникредитБанк	10.01.2013	0,7%			455 590
	ЗАО «ЮникредитБанк	09.01.2013	6,65%			30 000
	ЗАО «ЮникредитБанк	09.01.2013	0,4%			64 895
	ЗАО «ЮникредитБанк	09.01.2013	5,8%			4 500
	ЗАО «КБ «СитиБанк»	09.01.2013	5,8%			8 000
	ОАО «Номос-Банк»	28.01.2013	2,7%			1 822 362
	ЗАО «ЮникредитБанк»	09.01.2014	0,2%		92 506	
	ЗАО «ЮникредитБанк	09.01.2014	5,7%		27 400	
	ЗАО «КБ «СитиБанк»	09.01.2014	5,6%		800	
	ОАО «Нордеа Банк»	09.01.2014	6,25%		5 700	
	ЗАО «Райффайзен Банк»	09.01.2014	6.14%		700	
	ИТОГО			538 596	127 106	2 385 564

Информация о потоках денежных средств раскрыта в Отчете о движении денежных средств (ОДДС) и представлена в бухгалтерском балансе Общества (строка 1250). Данные Отчета о движении денеж-



ОАО «МХК «ЕвроХим»

Пояснительная записка к бухгалтерской отчетности за год, закончившийся 31 декабря 2014 г.

(числовые показатели приведены в тысячах российских рублей, если не указано иное)

ных средств характеризуют изменения в финансовом положении Общества в разрезе текущей, инвестиционной и финансовой деятельности.

При этом информация о полученных/выданных авансах представлена в Отчете о движении денежных средств отдельными строками в виде сальдо по счетам учета полученных/выданных авансов в отчетном периоде без НДС. Расхождение между суммами полученных и выданных авансов, представленных в бухгалтерском балансе и в отчете о движении денежных средств обусловлено тем, что в ОДДС информация отражена только в виде сальдо полученных/выданных авансов за отчетные периоды (2013 и 2014 г.), а в бухгалтерском балансе накопительное сальдо на конец отчетных периодов.

Данные о движении денежных средств Общества в ОДДС представлены в валюте Российской Федерации. Информация о движении денежных средств в иностранной валюте представляется в отчете о движении денежных средств в рублях по курсу ЦБ РФ на дату совершения Обществом операций в валюте.

Отчет о движении денежных средств Общество сформировало по следующим правилам:


- Величина денежных потоков в иностранной валюте пересчитывается в рубли по официальному курсу на дату осуществления или поступления платежа;
- Курсовые разницы не влияют на величину денежных потоков, однако изменяют значения балансовых показателей на отчетную дату. Поэтому курсовые разницы не отражаются ни в одном из разделов ОДДС, а показываются отдельно как влияние изменения курса иностранной валюты по отношению к рублю по строке 4490;
- Финансовый результат от операций по купле-продаже валюты отражается в отчете о движении денежных средств в виде финансового результата в составе прочих доходов/расходов по текущей деятельности;
- Обороты по движению денежных средств по краткосрочным депозитам не характеризуют фактического поступления и расходования денежных средств (являясь по своему экономическому содержанию движением между счетами Общества), информация о таком движении не отражается в составе показателей Отчета о движении денежных средств, исходя из принципа приоритета содержания над формой. Остатки денежных средств на депозитных счетах на начало и конец года в Отчете о движении денежных средств включены в строки «Остаток денежных средств на начало года» и «Остаток денежных средств на конец года» соответственно.
- Денежные потоки, которые характеризуют не столько деятельность организации, сколько деятельность ее контрагентов и (или) когда поступления от одних лиц обуславливают соответствующие выплаты другим лицам, отражаются в отчете о движении денежных средств свернуто;
- Косвенные налоги (НДС) в составе поступлений от покупателей и заказчиков, платежей поставщикам и подрядчикам и платежей в бюджетную систему РФ или возмещение из нее отражаются в отчете о движении денежных средств свернуто.

В составе прочих платежей по текущей деятельности отражена сумма перечисленных денежных средств по договору цессии с EuroChem International Holding B.V. в размере 70 185 717 тыс. руб.

По состоянию на 31.12.14 ОАО «МХК «ЕвроХим» не имеет открытых и неиспользованных кредитных линий.

Поступления и платежи представлены в отчете о движении денежных средств в разрезе предприятий, являющихся связанными с Обществом сторонами, и в разрезе предприятий – сторонних организаций.

В Обществе отсутствуют договорные отношения с банками, в соответствии с которыми возможно получение денежных средств на условиях овердрафта.



ОАО «МХК «ЕвроХим»

Пояснительная записка к бухгалтерской отчетности за год, закончившийся 31 декабря 2014 г.

(числовые показатели приведены в тысячах российских рублей, если не указано иное)

4.9. Уставный капитал

Уставный капитал Общества в соответствии с Уставом составляет 6 800 000 тыс. руб. Уставный капитал Общества разделен на 68 000 000 обыкновенных именных акций, каждая из которых имеет номинальную стоимость 100 рублей. По состоянию на 31.12.14 года Уставный капитал оплачен полностью. Изменений уставного капитала в 2014 г. не производилось, за исключением его перераспределения между акционерами, информация о котором раскрыта в п. 1.4 Пояснений.

4.10. Добавочный капитал (без переоценки)

Добавочный капитал в Обществе не сформирован.

4.11. Резервный капитал

В соответствии с Федеральным Законом от 26.12.95 № 208-ФЗ «Об Акционерных Обществах» и Уставом, Обществом создан Резервный фонд за счет чистой прибыли размере 5% от Уставного капитала, что составляет 340 000 тыс. руб. Резервный фонд предназначен для покрытия убытков Общества, а также для погашения облигаций Общества и выкупа акций Общества в случае отсутствия иных средств и не может быть использован для иных целей.

Изменения Резервного фонда в течение 2012, 2013 и 2014 года не осуществлялось. Его остаток на 31.12.14 составляет 340 000 тыс. руб.

4.12. Нераспределенная прибыль (непокрытый убыток)

Движение по статье «Нераспределенная прибыль (непокрытый убыток)» раскрыто в Отчете об изменениях капитала.

16 июня 2014 года на годовом Общем собрании акционеров ОАО «МХК «ЕвроХим» была утверждена Годовая бухгалтерская отчетность Общества за 2013 год, в том числе отчет о финансовых результатах. Собрание приняло решение прибыль в размере 29 930 815 тыс. руб. оставить в распоряжении Общества.

Годовое собрание акционеров, на котором должен рассматриваться вопрос о распределении прибыли за 2014 год, по состоянию на дату составления отчетности не проводилось.

Структура нераспределенной прибыли, отраженной по строке 1370 «Нераспределенная прибыль (непокрытый убыток)», представляет собой следующее:


Наименование	На 31.12.12	На 31.12.13	На 31.12.14
Прибыль (убыток) прошлых лет	69 924 828	90 516 304	120 447 119
Прибыль (убыток) текущего года	20 591 476	29 930 815	46 655 546
Промежуточные дивиденды по акциям	-	-	-
Итого:	90 516 304	120 447 119	167 102 665

4.13. Кредиторская задолженность

Долгосрочная кредиторская задолженность по состоянию на 31.12.2014 у Общества отсутствует.

Краткосрочная кредиторская задолженность отражена по строке 1520 «Кредиторская задолженность» бухгалтерского баланса Общества.

Структура краткосрочной кредиторской задолженности представляет собой следующее:



ОАО «МХК «ЕвроХим»


Пояснительная записка к бухгалтерской отчетности за год, закончившийся 31 декабря 2014 г.

(числовые показатели приведены в тысячах российских рублей, если не указано иное)

Код строки	Наименование показателя	Период	Остаток на начало периода	Остаток на конец периода
1	2	4	5	6
1520	Краткосрочная кредиторская задолженность – ВСЕГО	за 2013 г.	221 946	349 164
		за 2014 г.	349 164	88 476
	в том числе:			
15201	Расчеты с поставщиками и подрядчиками	за 2013 г.	8 488	97 272
		за 2014 г.	97 272	10 102
15202	Задолженность перед персоналом организации	за 2013 г.	0	1
		за 2014 г.	1	5
15204	Расчеты по налогам и сборам	за 2013 г.	43 371	50 367
		за 2014 г.	50 367	78 285
15205	Авансы полученные	за 2013 г.	0	0
		за 2014 г.	0	0
15207	Прочая	за 2013 г.	170 087	201 524
		за 2014 г.	201 524	84
	Из общей суммы краткосрочной задолженности задолженность перед дочерними обществами	за 2013 г.	146 784	201 587
		за 2014 г.	201 587	253

Задолженность по налогам и сборам, представляет собой следующее:

Вид налога, сбора	на 31.12.14		На 31.12.13		На 31.12.12	
	Дебет	Кредит	Дебет	Кредит	Дебет	Кредит
Расчеты по налогу на добавленную стоимость	73	(78 174)	14	(50 010)	98	(42 836)
Расчеты по налогу на прибыль	-	-	-	-	-	-
Расчеты по налогу на имущество		(111)		(271)	-	(449)
Расчеты по налогу на доходы физических лиц	30		9			
Расчеты по транспортному налогу	-	-		(86)	-	(86)
Расчеты по страховым взносам в Пенсионный Фонд РФ, Фонд социального страхования РФ, Федеральный фонд обязательного медицинского страхования и территориальные фонды обязательного медицинского страхования	1 677		1 416		637	-
Прочие	7		2			
Итого:	1 787	(78 285)	1 441	(50 367)	735	(43 371)



55

ОАО «МХК «ЕвроХим»

Пояснительная записка к бухгалтерской отчетности за год, закончившийся 31 декабря 2014 г.

(числовые показатели приведены в тысячах российских рублей, если не указано иное)

4.14. Кредиты и займы

Остатки и движение кредитов и займов Общества за 2014 год представляют собой следующее:

Код строки	Наименование показателя	Период	Остаток на начало года	Изменения за период				Перевод из долго-кратко-срочную за-долженность	Курсовая разница	Остаток на ко-нец периода
				Поступление	Начис-ление %	Погашение основной суммы задол-женности	Погашение %			
1	2	3	4	5	6	7	8	9	10	11
1410	Долгосрочные заемные сред-ства - ВСЕГО	за 2013 г	88 696 276	66 746 960	-	(44 467 179)	-	(15 950 575)	3 324 874	98 350 356
		за 2014 г	98 350 356	155 902 292	36 294	(121 370 694)		(49 172 474)	47 079 750	130 825 524
	в том числе:		-	-	-	-	-	-	-	-
14101	Кредиты, в том числе	за 2013 г.	56 106 395	65 171 565	-	(44 507 425)	-	(15 950 575)	1 510 498	62 330 458
		за 2014 г.	62 330 458	30 449 651	-	(118 221 245)***		(17 941 889)	43 383 025	0
	Расходы, связанные с привлече-нием кредитов	за 2013 г	(328 828)	(652 462)	-	255 106	-	85 572	-	(640 612)
		за 2014 г	(640 612)	(1 324)	-	464 844		177 092	-	0
14103, 14105	Займы, в том числе	за 2013 г.	32 589 881	1 575 395	-	40 246	-	-	1 814 376	36 019 898
		за 2014 г.	36 019 898	125 452 641****	-	(3 149 449)		(31 230 585)	3 695 246	130 787 751
	Расходы, связанные с привлече-нием займов	за 2013 г	(189 644)	(14 064)	-	40 246	-	0	-	(163 462)
		за 2014 г	(163 462)	(2 718)	-	41 204		21 095	-	(103 881)
14104	Прочие кредиты и займы (долго-срочные)	за 2013 г	0	-	-	-	-	-	-	-
		за 2014 г	-	-	36 294	-	-	-	1 479	37 773
1510	Краткосрочные заемные сред-ства - ВСЕГО	за 2013 г.	8 559 353	31 539 054	5 309 036	(43 911 560)*	(5 227 087)**	15 950 575	1 489 732	13 709 103
		за 2014 г.	13 709 103	18 943 133	6 082 528	(47 121 174)	(6 114 939)	49 172 474	8 054 284	42 725 409
	в том числе		-	-	-	-	-	-	-	-

ОАО «МХК «ЕвроХим»


Пояснительная записка к бухгалтерской отчетности за год, закончившийся 31 декабря 2014 г.

(числовые показатели приведены в тысячах российских рублей, если не указано иное)

Код строки	Наименование показателя	Период	Остаток на начало года	Изменения за период				Курсовая разница	Остаток на конец периода
				Поступление	Начисление %	Погашение основной суммы задолженности	Погашение %	Перевод из долго- в кратко-срочную за-долженность	
1	2	3	4	5	6	7	8	9	10
15101	Кредиты, в том числе	за 2013 г. за 2014 г.	5 805 343 7 847 680	12 920 920 12 734 940	0 0	(28 289 972) (39 929 184)***	0 0	15 950 575 17 941 889	1 460 814 7 705 391
15101	Расходы, связанные с привлечением кредитов	за 2013 г. за 2014 г.	(102 016) (18 862)	(67 263) (7 330)	0 0	235 989 203 284	0 0	(85 572) (177 092)	0 0
15102	Проценты (по долгосрочным и краткосрочным кредитам)	за 2013 г. за 2014 г.	57 801 87 308	- -	2 793 963 3 257 824	- -	(2 768 174) (3 408 906)	- -	3 718 75 699
15103	Займы, в том числе	за 2013 г. за 2014 г.	2 576 629 5 573 175	18 618 134 6 208 193	0 0	(15 621 588)* (7 191 990)*****	0 -	0 31 230 585	0 273 188
15103	Расходы, связанные с привлечением займов	за 2013 г. за 2014 г.	- -	- -	- -	- 1 557	- -	- (21 095)	- -
15104, 15106	Проценты по долгосрочным и краткосрочным займам	за 2013 г. за 2014 г.	119 580 200 940	- -	2 515 073 2 824 704	- 0	(2 458 913)** (2 706 033)	- -	25 200 6

* В т.ч. взаимозачет на сумму 14 706 588 тыс.руб.

** В т.ч. взаимозачет на сумму 102 508 тыс.руб.,




срокных кредитов
тыс. руб. в т.ч. в части краткосрочных займов и 3 942 193 в т.ч. в части встречных однородных требований 6 348 547 тыс. руб.

Пояснительная записка к бухгалтерской отчетности за год, закончившийся 31 декабря 2014 г.

(числовые показатели приведены в тысячах российских рублей, если не указано иное)

Основные кредиты и займы Общества представляют собой следующее

Описание задолженности	Сумма на 31.12.14		Сумма на 31.12.13		Срок погашения
	Основная сумма	Сумма начисленных и непогашенных на отчетную дату процентов*	Основная сумма	Сумма начисленных и непогашенных на отчетную дату процентов*	
Долгосрочные	130 825 524	37 773	98 350 356		
BNP Paribas (SUISSE) SA № 001-0317984 от 28.07.2011 (USD)	0		0		Погашен
BNP Paribas (SUISSE) SA № 001-05471999 от 22.08.2013 (USD)	0		42 547 960		Погашен
ОАО "Сбербанк России" № 001-0330661 от 30.09.2011 (RUB)	0		17 500 000		Погашен
ОАО "Нордеа Банк" № 001-0267710 (БКЛ-1125/10) от 05.08.2010 (USD)	0		1 937 569		Погашен
ОАО "Нордеа Банк" № 001-0376537 (БКЛ-454/12) от 29.03.2012 (USD)	0		985 542		Погашен
EUROCHEM GLOBAL INVESTMENTS LIMITED договор № 001-0479833 от 07.12.2012 (USD)	42 193 800		24 546 900		Декабрь 2017
EBENZIO TRADING LTD № 001-0557275 от 14.10.2013 (USD)	0		1 636 460		Погашен
EBENZIO TRADING LTD № 001-0589235 от 17.04.14 (USD)	393 809	1 302 (из них 115 краткосрочные)	0		Апрель 2019
EBENZIO TRADING LTD № 001-0615584 от 08.10.14 (USD)	1 293 943	15 208	0		Октябрь 2019
Облигационный займ (RUB)					
(серия 02)	0		5 000 000		Переведен в краткосрочные
(серия 03)	0		5 000 000		
EuroChem Group AG №001-0629910 от 18.12.14 (USD)	61 884 240	-	0		Сентябрь 2018
EuroChem Group AG Договор новации № 001-0634217 от 31.12.14 (RUB)	7 500 000	-	0		Сентябрь 2016
EuroChem Group AG Договор новации №001-0631522 от 29.12.14 (RUB)	12 000 000		0		Сентябрь 2017
EuroChem Group AG Договор № 001-0627814 от 11.12.14 (USD)	5 625 840	21 378	0		Декабрь 2018
Расходы по привлечению заемных средств	(103 881)		(804 075)		
Краткосрочные	42 393 867	331 542	13 420 855	288 248	
Citibank Europe PLC № 001-0381209 от 21.05.2012 (USD)	0		981 876	8 581	Погашен
ОАО "Нордеа Банк" № 001-0267710 (БКЛ-1125/10) от 05.08.2010 (USD)	0		2 906 353	4 379	Погашен
ОАО "Нордеа Банк" № 001-0376537 (БКЛ-454/12) от 29.03.2012 (USD)	0		1 478 313	3 291	Погашен




Пояснительная записка к бухгалтерской отчетности за год, закончившийся 31 декабря 2014 г.

(числовые показатели приведены в тысячах российских рублей, если не указано иное)

Описание задолженности	Сумма на 31.12.14		Сумма на 31.12.13		Срок погашения
	Основная сумма	Сумма начисленных и непогашенных на отчетную дату процентов*	Основная сумма	Сумма начисленных и непогашенных на отчетную дату процентов*	
BNP Paribas (SUISSE) SA № 001-0317984 от 28.07.2011 (USD)	0		0	0	Погашен
BNP Paribas (SUISSE) SA № 001-05471999 от 22.08.2013 (USD)	0		0	53 085	Погашен
ОАО "Сбербанк России" № 001-0330661 от 30.09.2011 (RUB)	0		2 500 000	17 973	Погашен
EUROCHEM GLOBAL INVESTMENTS LIMITED договор № 001-0479833 от 07.12.12 (USD)	0	114 128	0	66 396	Июнь 2015
ОАО "НАК "Азот" № 001-0477889 от 03.12.2012 (RUB)	0		0	0	Погашен
ОАО "Невинномысский Азот" № 001-0475200 от 20.11.2012 (RUB)	0		0	0	Погашен
ОАО "Невинномысский Азот" № 001-0483205 от 25.12.2012 (RUB)	0		0	0	Погашен
ООО "Агроцентр ЕвроХим - Новомосковск" (RUB)	0		0	0	Погашен
ООО "ЕвроХим - Усольский калийный комбинат" № 001-0559532 от 28.10.2013 (RUB)	0		560 000	5 889	Погашен
ОАО "Ковдорский ГОК" № 001-0544975 от 01.08.2013 (RUB)	0		2 486 547	17 106	Погашен
ОАО "Ковдорский ГОК" №001-0552089 от 16.09.2013 (RUB)	0		2 000 000	13 488	Погашен
ООО "Еврохим Терминал Усть-Луга" № № 001-0480067 от 10.12.2012 (RUB)	526 629	74 457	526 629	51 560	Декабрь 2015
Облигационный займ (RUB)					
(серия 02)	5 000 000	1 200		0	Июнь 2015
(серия 03)	5 000 000	47 500		46 500	Ноябрь 2015
ЗАО "Юникредит Банк" № №001/0901L/13 (001-0551496) от 31.10.13 (USD)	6 300 716	11 925	0	0	Ноябрь 2015
EuroChem Group AG №001-0629910 от 18.12.14 (USD)	11 251 680	67 052-	0		Сентябрь 2015 Декабрь 2015
EuroChem Group AG Договор новации № 001-0634217 от 31.12.14 (RUB)	10 000 000	4 890	0		Март - Декабрь 2015
EuroChem Group AG Договор новации №001-0629997 от 26.12.14 (USD)	4 219 380	1 726			Январь 2015
ООО "НевРСС" 001-0585180 от 01.04.14 г. (RUB)	115 000	0	0	0	Декабрь 2015
EuroChem Group AG Договор новации №001-0631522 от 29.12.14 (RUB)	0	8 548	0		Январь 2015
Расходы по привлечению заемных средств	(19 538)		(18 863)		

* сумма начисленных процентов числится в составе краткосрочных заемных средств



ОАО «МХК «ЕвроХим»

Пояснительная записка к бухгалтерской отчетности за год, закончившийся 31 декабря 2014 г.


(числовые показатели приведены в тысячах российских рублей, если не указано иное)

Заемные средства ОАО МХК «ЕвроХим» планирует использовать на общекорпоративные цели, в том числе финансирование инвестиционной программы Компании и возможные сделки по приобретению новых активов на территории РФ.

4.15. Обеспечения полученные и выданные

Структура обеспечений обязательств и платежей полученных и выданных по состоянию на отчетную дату представляет собой следующее:

Наименование показателя	На 31 декабря 2014 года	На 31 декабря 2013 года	На 31 декабря 2012 года	Примечание
1	3	4	4	
Полученные — всего:	61 337	61 337	30 000	
В том числе: имущество, полученное в залог	30 000	30 000	30 000	АО «МХК «ЕвроХим» получило в залог доли в рамках договора займа с ООО «ЮТЭК»
Имущество, полученное в залог	31 337	31 337	31 337	Залог доли ООО «Ямалгазгеология»
Выданные под собственные обязательства — всего	98 402 762	10 476 746	13 439 363	
В том числе имущество, переданное в залог		-	-	
Поручительства банкам	4 860 533	4 534 314	5 722 116	ЗАО «БНП Париба банк» за EuroChem Antwerpen NV под договор о выдаче банковской гарантии
	331 863	524 452	610 284	ЗАО «Юникредитбанк» за ПГ Фосфорит по соглашению о специальных условиях предоставления револьверной линии для осуществления документарных операций.
	273 371	-	-	- АО «Altyn Bank» (ДБ АО «Народный Банк Казахстана») по соглашению о предоставлении финансирования за ТОО «ЕвроХим-Каратау»
	60 318	28 230	61 444	ЗАО «Юникредитбанк» По договору об открытии аккредитива ОАО «НАК Азот»,
	866 126	230 414	-	- ЗАО "ЮниКредит Банк" по Договору предоставлению револьверной линии за Лифоса
	-	-	88 000	ОАО "МДМ БАНК" по договору за ООО "ЕвроХим-ВолгаКалий"
	125 455	4 248	622 148	ООО "Эйч-эс-би-си (РР)" по договору за ООО "ЕвроХим-ВолгаКалий"
	-	-	630 227	ЗАО "БНП ПАРИБА" по договору за ООО "ЕвроХим-ВолгаКалий"
	84 647	183 651	246 203	ЗАО "ЮниКредит Банк" по договору за ООО "ЕвроХим-ВолгаКалий"
	-	1 546 419	1 451 083	COMMERZBANG AG Prague branch по кредитному договору за ООО "ЕвроХим-ВолгаКалий"
	-	3 113 998	3 334 580	ABSA CAPITAL, a division of ABSA BANK LIMITED по кредитному договору за ООО "ЕвроХим-ВолгаКалий"
	-	158 203	-	- HSBC по договору предоставления документарного финансирования за ТОО «ЕвроХим-Удобрения»



ОАО «МХК «ЕвроХим»

Пояснительная записка к бухгалтерской отчетности за год, закончившийся 31 декабря 2014 г.

(числовые показатели приведены в тысячах российских рублей, если не указано иное)

Наименование показателя	На 31 декабря 2014 года	На 31 декабря 2013 года	На 31 декабря 2012 года	Примечание
1	3	4	4	
	79 448	95 675	673 279	ЗАО «БНП Париба Банк» По договору об открытии аккредитива ОАО «НАК Азот»,
	183 001	-	-	- Societe Generale, London Branch за ООО "ЕвроХим-Усольский калийный комбинат" по Договор залога акций EuroChem Usolskiy Mining SARL
	365 168	-	-	- "Газпромбанк" (Открытое акционерное общество) за EuroChem Group SE по Договор залога акций ОАО "АНГК"
	236 525	-	-	- Банк Креди Агриколь по кредитному соглашению за ОАО «НАК Азот»,
	73 218 761	-	-	- BNP Paribas (SUISSE) SA за EuroChem Group AG по кредитному договору
	17 516 849	-	-	- ОАО «Сбербанк России» за EuroChem Group AG
Поручительства контрагентам	132 117	-	-	- ЗАО "Технорос" по договору поставки за ООО "Мурманский балкерный терминал"
	68 580	-	-	- Marubeni Corporation по договору поставки за АО "Ковдорский ГОК"


АО «МХК «ЕвроХим» является одним из 6 поручителей по Кредитному договору от 22.08.2013 между EuroChem Group AG и BNP Paribas (Suisse) SA в качестве агента и договору уступки, передачи и прекращения обязательств от 18.12.2014 года между АО «МХК «ЕвроХим», EuroChem Group AG и BNP Paribas (Suisse) SA по кредиту и причитающимся на отчетную дату процентам на сумму USD 1 301 472 503, что по курсу на 31.12.2014 составляет 73 218 761 тыс. рублей.

Все поручители (а именно: АО «МХК «ЕвроХим», ОАО «Невинномысский Азот», ОАО «Новомосковский Азот», АО «Ковдорский ГОК», ООО «ПГ Фосфорит», ООО «ЕвроХим-БМУ») по Кредитному соглашению несут солидарную ответственность.

Все 6 вышеуказанных поручителей по Кредитному договору отражают в отчетности забалансовые обязательства в виде выданного поручительства на сумму 73 218 761 тыс. руб.

Суммарные активы поручителей на 31.12.2014 года составляют 449 717 194 тыс. руб., значительно превышают имеющиеся обязательства должника, и сам должник EuroChem Group AG имеет намерения и возможность погашать обязательства по графику, установленному кредитным договором. Вероятность неисполнения должником EuroChem Group AG своих обязательств оценивается как низкая.

В 2011, 2012 и 2014 году дочерняя компания Общества EuroChem A.M. Ltd заключила беспоставочные конверсионные сделки (долл. США./ руб.), под финансовый результат от которых Общество выдало поручительства. Согласно договорам выданные Обществом поручительства обеспечивают убыток от конверсионных сделок, который может возникнуть на дату форварда. Таким образом, сумма выданного Обществом поручительства на 31.12.14 под финансовый результат от конверсионных сделок на 31.12.2014 года составляет 21 600 832 тыс. руб.



ОАО «МХК «ЕвроХим»

Пояснительная записка к бухгалтерской отчетности за год, закончившийся 31 декабря 2014 г.

(числовые показатели приведены в тысячах российских рублей, если не указано иное)

Дата сделки (Trade Date)	Дата форвар- да (Valuation Date)	FFD Strike на дату сделки	Объем NDF, тыс. руб.	USD	Банк	Финансовый результат на 31.12.14, тыс. руб.
02/10/2010	16 ноября 2015	-	-	5 000 000	ING SWAP	(4 837 419)
12/10/2011	21 марта 2016	38,60	64 951 935,57	2 500 000	RZB (Райффайзен- банк)	(1 805 322)
12/10/2011	20 сентября 2016	39,21	63 759 245,09	2 500 000	RZB (Райффайзен- банк)	(1 803 970)
19/12/2011	21 сентября 2015	38,50	64 935 064,94	2 500 000	Credit Agricole	(1 436 944)
29/05/2012	21 декабря 2015	38,60	64 765 664,87	2 500 000	Credit Agricole	(1 478 134)
27/09/2011	29 июня 2015	40,72	36 836 935,17	1 500 000	ING	(786 162)
28/05/2012	17 июня 2016	39,47	63 339 245,00	2 500 000	MERRILL LYNCH BANK OF AMERICA	(1 630 930)
30/05/2012	19 марта 2015	37,95	65 876 152,83	2 500 000	RZB (Райффайзенбанк)	(1 637 783)
31/05/2012	18 июня 2015	39,6	63 131 313,13	2 500 000	VTB	(1 272 851)
15/10/2014	20 сентября 2018				Credit Agricole	(2 278 159)
29/10/2014	20 сентября 2018				Credit Agricole	(1 741 828)
13/11/2014	20 сентября 2018				Natixis	(891 330)
Итого						(21 600 832)


Финансовый результат по конверсионным сделкам рассчитан по данным банков, участников сделок.

5. Пояснения к Отчету о финансовых результатах

5.1. Доходы по обычным видам деятельности

Выручка от продаж по видам деятельности представлена в таблице ниже:

Код строки	Наименование показателя	За 2014 год	За 2013 год
1	2	4	5
2110	Итого Выручка от продаж	2 127 406	1 587 072
	В том числе:		
21204	Оказание услуг, в том числе	2 127 406	1 587 072



ОАО «МХК «ЕвроХим»

Пояснительная записка к бухгалтерской отчетности за год, закончившийся 31 декабря 2014 г.

(числовые показатели приведены в тысячах российских рублей, если не указано иное)

Код строки	Наименование показателя	За 2014 год	За 2013 год
	Выполнение функций единоличного исполнительного органа	2 042 038	1 576 379
	Услуги комиссионера по оптовой торговле	690	657
	Передача неисключительных прав на использование товарных знаков и коммерческих обозначений, коммерческой концессии	754	4 153
	Юридические услуги	5 713	2 718
	Услуги ИТ	51 671	3 165
	Информационно-консультационные услуги	26 540	-

5.2. Расходы по обычным видам деятельности


Себестоимость продаж по видам деятельности Общества представляет собой следующее:

Код строки	Наименование показателя	За 2014 год	За 2013 год
1	2	4	5
2120	Итого Себестоимость продаж	(2 041 377)	(1 551 325)
	В том числе		
21204	Себестоимость оказанных услуг, в том числе:	(2 041 377)	(1 551 325)
	Выполнение функций единоличного исполнительного органа	(1 944 796)	(1 530 462)
	Передача неисключительных прав на использование товарных знаков и коммерческих обозначений, коммерческой концессии	(20 333)	(12 997)
	Юридические услуги	(3 627)	(3 086)
	Услуги ИТ	(49 981)	(4 780)
	Информационно-консультационные услуги	(22 640)	-

В 2014 году и 2013 году доходы от оказания услуг, связанных с выполнением функций единоличного исполнительного органа, являются для Общества основным доходом.

Управленческие расходы составляют:

Код строки	Наименование показателя	За 2014 год	За 2013 год
2220	Управленческие расходы	(642 687)	(456 036)



ОАО «МХК «ЕвроХим»

Пояснительная записка к бухгалтерской отчетности за год, закончившийся 31 декабря 2014 г.

(числовые показатели приведены в тысячах российских рублей, если не указано иное)


Расходы по обычным видам деятельности в разрезе элементов затрат и представляют собой следующее:

Наименование показателя	За 2014 год	За 2013
Состав затрат всего:	2 684 064	2 007 361
В том числе		
Материальные затраты	7 570	73 091
Затраты на оплату труда	1 116 197	809 646
Отчисления на социальные нужды	142 356	105 743
Амортизация	50 879	46 530
Прочие затраты, в том числе:	1 367 062	972 351
плата за арендованные основные средства	162 993	172 491
затраты на ремонт основных средств	6 138	2 335
страхование имущества и работников	16 949	13 099
прочие расходы	513 886	307 306
Оценочные резервы на выплату вознаграждения и отпусков	667 096	477 120
Итого по элементам затрат:	2 684 064	2 007 361

5.3. Прочие доходы и расходы

Прочие доходы и расходы за 2013 и 2014 года представляют собой следующее:

Код строки	Наименование показателя	За 2014 г.	За 2013 г.
1	2	4	5
2310	Доходы от участия в других организациях	52 672 340	33 079 761
2320	Проценты к получению	4 086 738	2 708 363
2340	Прочие доходы	108 793	1 333 261
	в том числе:		
	доходы от реализации основных средств и прочих активов	0	490
	Доходы от сдачи имущества в аренду	776	507
	доходы от покупки валюты (свернутое сальдо)	4 672	1 446
	доходы от продажи валюты (свернутое сальдо)	98 381	12 868
	Курсовые разницы (свернутое сальдо)	0	1 246 464
	Реализация прочих товаров	2 144	64 446
	Выручка от продажи долей	0	2 103
	Изменение оценочных резервов (свернутое сальдо)	4 181	2 115
	иные прочие доходы	(1 361)	2 822
2330	Проценты к уплате	40 040 922	(5 309 453)
2350	Прочие расходы	14 873 848	(1 906 539)
	в том числе:		



ОАО «МХК «ЕвроХим»

Пояснительная записка к бухгалтерской отчетности за год, закончившийся 31 декабря 2014 г.

(числовые показатели приведены в тысячах российских рублей, если не указано иное)

Код строки	Наименование показателя	За 2014 г.	За 2013 г.
	Расходы от сдачи имущества в аренду	(1 258)	(981)
	Расходы по привлечению кредитов и займов	(826 333)	(541 981)
	Расходы, связанные с продажей долей	0	(18 345)
	расходы в виде курсовой разницы (свернутое сальдо)	(3 136 412)	0
	услуги банков	(11 734)	(11 715)
	госпошлина	(30)	(20)
	штрафы, пени, неустойки за нарушение условий договоров	(961)	(612)
	НДС, не принимаемый к возмещению	(3 772)	(6 033)
	суммы списанной дебиторской задолженности, по которой не создан резерв по сомнительным долгам	(108 564)	(373)
	активы, переданные безвозмездно	(33 364)	(15 913)
	расходы, связанные с реализацией прочих товаров	0	(58 993)
	Взносы в имущество дочерних и зависимых предприятий	(495 540)	(1 040 982)
	Прочие прибыли и убытки	(21 733)	(29 952)
	финансовая помощь, перечисление средств (взносов, выплат и т.д.), связанных с благотворительной деятельностью, расходы на осуществление спортивных мероприятий, мероприятий культурно-просветительского характера и иных аналогичных мероприятий, расходы на содержание объектов социально-культурной сферы	(234 147)	(180 639)

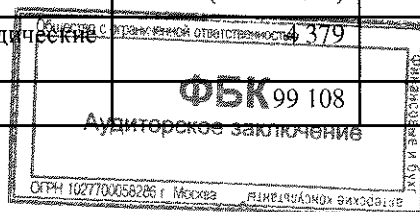
5.4. Налог на прибыль

Величина налога на прибыль для целей налогообложения (текущего налога на прибыль - строка 2410 Отчета о финансовых результатах) в 2014 году определена исходя из величины условного расхода (условного дохода), скорректированного на суммы постоянного налогового обязательства, отложенного актива и отложенного налогового обязательства отчетного периода, и составляет 0,00 тыс. руб.

За 2013 год сумма текущего налога на прибыль составила 0,00 тыс. руб.

Ниже приводятся данные, используемые для расчета текущего налога на прибыль:

Код строки	Наименование показателя	За 2014 год	За 2013 год
2300	Прибыль до налогообложения	45 396 443	29 485 105
	Условный расход (условный доход) по налогу на прибыль	9 079 289	5 897 021
2421	Постоянное налоговое обязательство, в т.ч:	(10 340 101)	(6 346 417)
	- безвозмездная передача подарков, призов и др.	4 090	3 183
	- благотворительность, спортивные мероприятия, культурно-массовые мероприятия, членские взносы и др. аналогичные расходы	51 577	36 128
	- прочие	13 500	17 191
	- прощение долга Ямалгазгеологии	21 713	
	- начисленные дивиденды	(10 534 468)	(6 615 952)
	- информационные, консультационные, юридические услуги	4 379	4 836
	- вклады в имущество	99 108	208 197



ОАО «МХК «ЕвроХим»

Пояснительная записка к бухгалтерской отчетности за год, закончившийся 31 декабря 2014 г.

(числовые показатели приведены в тысячах российских рублей, если не указано иное)

Код строки	Наименование показателя	За 2014 год	За 2013 год
2450	Отложенный налоговый актив (ОНА), в т.ч.:	1 260 598	449 728
	- убытки при реализации амортизируемого имущества	(16)	(34)
	- убыток от основного вида деятельности	1 258 685	478 341
	- резерв по сомнительным долгам	(836)	3 154
	- амортизация основных средств	(405)	0
	- программное обеспечение	(856)	322
	- прочие	18	0
	- расходы, связанные с приобретением доли	12	106
	- резерв по отпускам	1002	(124)
	- резерв под обесценение фин. вложений	0	(3 577)
	- расходы связанные с привлечением кредитов и размещением облигаций	(465)	0
	-резерв под бонусы УПЦ, корпоративные проекты	3 475	(29 443)
	-доходы признанные по решению суда	(16)	983
2430	Отложенное налоговое обязательство (ОНО)	(214)	332
	- программное обеспечение	0	-42
	-амортизация основных средств	(79)	295
	-резерв на отпуска	(135)	79
2410	Текущий налог на прибыль (текущий налоговый убыток)	0	0

Постоянные и временные разницы, возникшие в отчетном периоде и повлекшие корректировки условного расхода (условного дохода) по налогу на прибыль составили:


- постоянные -**
- в том числе:**

(51 700 505) тыс. руб.

Начисленные дивиденды	(52 672 340) тыс. руб.
Вклады в имущество	495 540 тыс. руб.
Благотворительность, культмассовые мероприятия	257 885 тыс. руб.
Безвозмездная передача, подарки	20 450 тыс. руб.
Информационные, консультационные, юридические услуги	21 895 тыс. руб.
Прощение долга Ямалгазгеологии	108 565 тыс. руб.
Прочие	67 500 тыс. руб.
• временные (вычитаемые)	6 302 990 тыс. руб.
Убыток от основного вида деятельности	6 293 425 тыс. руб.
Программное обеспечение	(4 280) тыс. руб.
Амортизация ОС	(2 025) тыс. руб.
Убытки при реализации амортизируемого имущества	(80) тыс. руб.
Резерв по сомнительным долгам	(4180) тыс. руб.
Доходы, признанные по решению суда	(80) тыс. руб.
Резерв по отпускам	5 010 тыс. руб.
Расходы, связанные с привлечением кредитов и размещением облигаций	(2 325) тыс. руб.
Резерв по бонусы УПЦ, корпоративные проекты	17 375 тыс.руб.
Прочие	150 тыс. руб.
• временные (налогооблагаемые)	(1 070) тыс. руб.

Амортизация ОС
Резерв на отпуска

(675) тыс. руб.
(395) тыс. руб.



ОАО «МХК «ЕвроХим»

Пояснительная записка к бухгалтерской отчетности за год, закончившийся 31 декабря 2014 г.

(числовые показатели приведены в тысячах российских рублей, если не указано иное)

5.5. Раскрытие информации о прибыли, приходящейся на одну акцию.

Базовая прибыль на акцию отражает часть прибыли отчетного периода, которая потенциально может быть распределена среди акционеров — владельцев обыкновенных акций. Прибыль рассчитывается как отношение базовой прибыли за отчетный период к средневзвешенному количеству обыкновенных акций в обращении в течение отчетного года.

Средневзвешенное количество обыкновенных акций, находящихся в обращении в течение периода:

За 2014 год	За 2013 год
68 000 000	68 000 000

Базовая прибыль (убыток) отчетного периода определяется путем уменьшения (увеличения) прибыли (убытка) отчетного периода, остающейся в распоряжении организации после налогообложения и других обязательных платежей в бюджет и внебюджетные фонды, на сумму дивидендов по привилегированным акциям, начисленным их владельцам за отчетный период.

Базовая прибыль равна чистой прибыли отчетного периода (строка 2400 отчета о финансовых результатах)

Тыс. руб.			
Кол строки	Наименование показателя	2014 год	2013 год
2400	Прибыль отчетного периода, остающаяся в распоряжении организации после налогообложения и других обязательств платежей в бюджет и внебюджетные фонды	46 655 546	29 930 815
	Сумма дивидендов по привилегированным акциям, начисленным их владельцам за отчетный период	-	-
	Базовая прибыль(+) отчетного периода	46 655 546	29 930 815
	Средневзвешенное количество обыкновенных акций	68 000	68 000
2900	Базовая прибыль на одну акцию	686	440

Разводненная прибыль на акцию не рассчитывается, поскольку у Общества отсутствуют факторы, которые могли бы привести к разводнению прибыли на акцию за отчетный период.

6. Прочие пояснения


6.1. Информация по прекращаемой деятельности

В 2014 году прекращаемой деятельности у Общества нет.

6.2. Информация по непрерывности деятельности

АО «МХК «ЕвроХим» планирует продолжать производственно-хозяйственную деятельность Общества в будущем. Оснований для прекращения деятельности нет.

В связи со спецификой деятельности АО «МХК «ЕвроХим» планы его будущей деятельности неразрывно связаны с планами деятельности Группы компаний «МХК «ЕвроХим» в целом.



ОАО «МХК «ЕвроХим»

Пояснительная записка к бухгалтерской отчетности за год, закончившийся 31 декабря 2014 г.

(числовые показатели приведены в тысячах российских рублей, если не указано иное)


Fitch Ratings в сентябре 2013 года подтвердило долгосрочный рейтинг дефолта эмитента («РДЭ») ОАО Минерально-химическая компания «Еврохим» на уровне «ВВ» со «Стабильным» прогнозом и по состоянию на 31.12.2014 рейтинг не изменился.

Standard and Poor's в ноябре 2014 года подтвердило кредитный рейтинг Эмитента по международной и российской шкале на уровне «ВВ»/ прогноз стабильный.

6.3. Связанные стороны

Полный перечень связанных сторон за 2013 и 2014 год представлен в таблице:

Группа	Характер отношений*		Изменения в составе связанных сторон
	за 2014 г.	за 2013 г.	
1	2	3	4
Основное хозяйственное общество (товарищество)			
EUROCHEM GROUP AG (Швейцария)	контролирует		
EUROCHEM GROUP SE (Республика Кипр)	-	контролирует	Потеря контроля сентябрь 2014
Eurochem Capital Management Ltd (Британские Виргинские острова)	-	контролирует	Потеря контроля ноябрь 2014
Дочерние хозяйственные общества			
ООО «ЕвроХим-Белореченские Минудобрения»	контролируется	контролируется	
ООО «ПГ «Фосфорит»	контролируется	контролируется	
АО «Ковдорский ГОК»	контролируется	контролируется	
ООО «ЕвроХим-ВолгаКалий»	контролируется	контролируется	
ОАО «НАК «Азот»	контролируется	контролируется	
ОАО «Невинномысский Азот»	контролируется	контролируется	
ООО «Депо – ЕвроХим»	контролируется	контролируется	
ООО «Туапсинский балкерный терминал»	контролируется	контролируется	
ООО «Мурманский Балкерный терминал»	контролируется	контролируется	
ООО «ЕвроХим Терминал Усть-луга»	контролируется	контролируется	
ООО «ЕвроХим Энерго»	контролируется	контролируется	
ООО «Невинномысск - Ремстройсервис»	контролируется	контролируется	
ООО «Кингисепп - Ремстройсервис»	контролируется	контролируется	
ООО «Волгоград – ремстройсервис»	контролируется	контролируется	
ООО «Новомосковск - Ремстройсервис»	контролируется	контролируется	
ООО «Агроцент ЕвроХим Краснодар»	контролируется	контролируется	
ООО «Агроцентр ЕвроХим-Волгоград»	контролируется	контролируется	
ООО «Агроцентр ЕвроХим-Липецк»	контролируется	контролируется	
ООО «Агроцентр ЕвроХим – Орел»	контролируется	контролируется	
ДП «Агроцентр ЕвроХим Украина»	контролируется	контролируется	
ООО «Агроцентр ЕвроХим – Новомосковск»	контролируется	контролируется	
ООО «Агроцентр ЕвроХим – Невинномысск»	контролируется	контролируется	
ООО «Невинномысск-Сервис»	контролируется	контролируется	
ООО «Гостиница «Зеленая»	контролируется	контролируется	
ООО «Новомосковский комбинат питания»	контролируется	контролируется	
ООО «Гостиница Уют»	контролируется	контролируется	
ООО «ОРС-Фосфорит»	контролируется	контролируется	

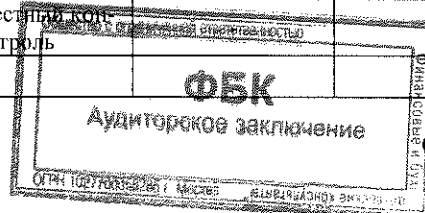


ОАО «МХК «ЕвроХим»

Пояснительная записка к бухгалтерской отчетности за год, закончившийся 31 декабря 2014 г.

(числовые показатели приведены в тысячах российских рублей, если не указано иное)

Группа	Характер отношений*		Изменения в составе связанных сторон
Наименование связанной стороны	за 2014 г.	за 2013 г.	
1	2	3	4
ООО «ДК Химиков»	контролируется	контролируется	
ООО «Пансионат Химик»	контролируется	контролируется	
ООО «СП «Ковдорский»	контролируется	контролируется	
ООО «Тонус-Плюс»	контролируется	контролируется	
ООО «КТД»	контролируется	контролируется	
ООО «Юг-Сервис»	контролируется	контролируется	
ОАО «Тулагипрохим»	контролируется	контролируется	
ООО «ЕвроХим-ВолгаСервис»	контролируется	контролируется	
ООО «ЕвроХим-Научно-исследовательский центр»	контролируется	контролируется	
ООО «Научно – Технический Инновационный центр «Электронная корпорация»	контролируется	контролируется	
ООО «Севернефть - Уренгой»	контролируется	контролируется	
EuroChem Usolsky Mining S.a.r.l	контролируется	контролируется	
EuroChem A.M.Ltd	контролируется	контролируется	
ООО «Ковдор-ремстройсервис»	контролируется	контролируется	
ОАО «ЕвроХим-Северо-Запад»	контролируется	-	
ООО «ЕвроХим-Озинская нефтегазовая компания»	контролируется	-	
ООО «Новомосковский Хлор»	контролируется	контролируется	
EuroChem Trading GmbH	-	контролируется	Потеря контроля ноябрь 2014
EuroChem Terminal Sillamae Aktsiaseils	-	контролируется	Потеря контроля ноябрь 2014
Joint Stock Company "Lifosa"	-	контролируется	Потеря контроля ноябрь 2014
Eurochem Trading USA Corporation	-	контролируется	Потеря контроля ноябрь 2014
Harvester Shipmanagement LTD	-	контролируется	Потеря контроля ноябрь 2014
Eurochem International Holding B.V.	-	контролируется	Потеря контроля ноябрь 2014
UAB Eurochem Baltic Logistics	-	контролируется	Потеря контроля ноябрь 2014
Сары-Тас	-	контролируется	Потеря контроля ноябрь 2014
ТОО «ЕвроХим- Удобрение»	-	контролируется	Потеря контроля ноябрь 2014
ООО «Усольский Калийный комбинат»	контролируется	контролируется	
ООО «Урал-ремстройсервис»	контролируется	контролируется	
EuroChem Trading Brazil	-	контролируется	Потеря контроля ноябрь 2014
EuroChem Capital Management Ltd	контролируется	контролируется	
Общества с совместным контролем			
ОАО «Мурманский Морской торговый порт»	Совместный контроль	Совместный контроль	
ООО «Ямалгазгеология»	Совместный контроль	Совместный контроль	
ОАО «Астраханская нефтегазовая компания»	Совместный контроль	Совместный контроль	
Основной управленческий персонал			



ОАО «МХК «ЕвроХим»


Пояснительная записка к бухгалтерской отчетности за год, закончившийся 31 декабря 2014 г.

(числовые показатели приведены в тысячах российских рублей, если не указано иное)

Группа	Характер отношений*		Изменения в составе связанных сторон
Наименование связанной стороны	за 2014 г.	за 2013 г.	
1	2	3	4
Генеральный директор Стрежнев Дмитрий Степанович	контролирует	контролирует	
Члены Совета директоров:			
Председатель Совета Директоров Мельниченко Андрей Игоревич	контролирует	контролирует	
Независимый директор Мур Гарт Вильям	контролирует	контролирует	
Независимый директор Ландиа Александр	контролирует	контролирует	
Неисполнительный директор Кузнецов Михаил	контролирует	-	
Независимый директор. Председатель комитета по корпоративному управлению и кадрам Столин Владимир Викторович	контролирует	контролирует	
Неисполнительный директор Пилипенко Николай Николаевич	контролирует	контролирует	
Независимый директор Андреа Вайн	контролирует	контролирует	
Независимый директор Поттер Клиффорд Кент	контролирует	-	
Председатель Аудиторского комитета Шис Ричард	-	контролирует	Полномочия члена СД прекращены в июнь 2014
Члены Правления Общества:			
Руководитель Дивизиона «Логистика» Нечаев И.Е.	контролирует	контролирует	
Руководитель Дивизиона «Удобрения» Туголуков А.В.	контролирует	контролирует	
Руководитель Дивизиона «Горнорудный» Кларк Диллон Бэйли	контролирует	контролирует	
Административный директор Щелкунов И.В.	контролирует	контролирует	
Финансовый Директор Ильин А.А.	контролирует	контролирует	

Список прочих связанных сторон представлен ниже:

Прочие связанные стороны	Характер отношений*		Изменения в составе связанных сторон
Наименование связанной стороны	за 2014 г.	за 2013 г.	
1	2	3	4
EuroChem Trading GmbH	Относится к той же группе компаний, что и Общество	-	В 2014 году перестали быть дочерней компанией АО «МХК «ЕвроХим»
EuroChem Terminal Sillamae Aktsiaselts	Относится к той же группе компаний, что и Общество		В 2014 году перестали быть дочерней компанией АО «МХК «ЕвроХим»
Joint Stock Company "Lifosa"	Относится к той же группе компаний, что и Общество		В 2014 году перестали быть дочерней компанией АО «МХК «ЕвроХим»
Eurochem Trading USA Corporation	Относится к той же группе компаний, что и Общество		В 2014 году перестали быть дочерней компанией АО «МХК «ЕвроХим»
Harvester Shipmanagement LTD	Относится к той же группе компаний, что и Общество		В 2014 году перестали быть дочерней компанией АО «МХК «ЕвроХим»



ОАО «МХК «ЕвроХим»

Пояснительная записка к бухгалтерской отчетности за год, закончившийся 31 декабря 2014 г.

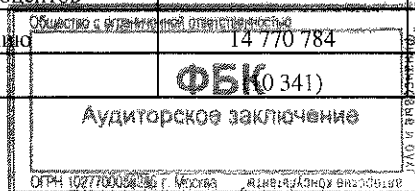
(числовые показатели приведены в тысячах российских рублей, если не указано иное)

Прочие связанные стороны	Характер отношений*		Изменения в составе связанных сторон
Наименование связанной стороны	за 2014 г.	за 2013 г.	
1	2	3	4
Eurochem International Holding B.V.	Относится к той же группе компаний, что и Общество		В 2014 году перестали быть дочерней компанией АО «МХК «ЕвроХим»
UAB Eurochem Baltic Logistics	Относится к той же группе компаний, что и Общество		В 2014 году перестали быть дочерней компанией АО «МХК «ЕвроХим»
ТОО «ЕвроХим-Удобрение»	Относится к той же группе компаний, что и Общество		В 2014 году перестали быть дочерней компанией АО «МХК «ЕвроХим»
EuroChem Trading Brazil	Относится к той же группе компаний, что и Общество		В 2014 году перестали быть дочерней компанией АО «МХК «ЕвроХим»
Сары-Тас	Относится к той же группе компаний, что и Общество		В 2014 году перестали быть дочерней компанией АО «МХК «ЕвроХим»

Операции со связанными сторонами

Операции со связанными сторонами за 2013 и 2014 года:

Наименование связанной стороны	Вид операций	Объем операций за период*	
		За 2014 г.	за 2013 г.
1	2	3	4
Основное хозяйственное общество			
EUROCHEM GROUP AG (Швейцария)	Приобретена задолженность по уступке права требования	69 464 739	-
	Займы полученные	112 481 140	-
	Проценты по полученным займам	103 594	-
Дочерние хозяйственные общества	х		
ОАО «Невинномысский Азот»	Вознаграждение по договору управления	518 863	308 309
	Агентская комиссия	-	51
	Товары, принятые на реализацию	-	51 672
	Лицензия на ПО и тех. поддержку	-	3 216
	Займы предоставленные	8 692 000	800 000
	Начисленные проценты по предоставленным займам	506 332	1 085
	Займы полученные	-	3 010 000
	Погашение полученных займов	-	(3 810 000)
	Погашение процентов по полученным займам	-	(68 116)
	Расходы на уплату процентов	-	(62 280)
	Дивиденды к получению	14 770 784	8 799 250
	Лизинг персонала	0 341	-




41

ОАО «МХК «ЕвроХим»

Пояснительная записка к бухгалтерской отчетности за год, закончившийся 31 декабря 2014 г.

(числовые показатели приведены в тысячах российских рублей, если не указано иное)

ОАО «Ковдорский ГОК»	Вознаграждение по договору	578 555	471 257
	Расходы на уплату процентов	(146 890)	(210 122)
	Займы полученные	1 942 000	10 000 000
	Погашение полученных займов	(6 348 547)	(5 513 453)
	Погашение процентов по получен-	(177 484)	(179 528)
	Займы выданные	5 000 000	
	Проценты начисленные по выдан-	235 068	
	займам		
	Реализация прочего имущества	-	508
	Лицензия на ПО и тех.поддержку	-	2 412
	Дивиденды к получению	18 432 086	11 289 186
ООО «ПГ « Фосфорит»	Лизинг персонала	(1 784)	-
	Вознаграждение по договору управления	111 267	185 341
	Лицензия на ПО и тех.поддержку	-	2 412
	Займы выданные	617 000	-
	Проценты по выданным займам	19 909	-
ОАО «НАК Азот»	Лизинг персонала	(1 823)	-
	Вознаграждение по договору управления	681 391	399 586
	Лицензия на ПО и тех. поддержку	-	3 216
	Агентское вознаграждение	690	606
	Проценты полученные		4 332
	Займы выданные	8 710 000	850 000
	Начисленные проценты по выдан-	504 015	
	ным займам		
	Погашение предоставленных зай-	-	(250 000)
	мов		
	Погашение процентов по выдан-	(413 058)	(3 518)
	ным займам		
	Займы полученные	-	4 383 134
	Погашение полученных займов	-	(5 383 134)
ООО «ЕвроХим-ВолгаКалий»	Погашение процентов по получен-	-	(85 451)
	ным займам		
	Расходы на уплату процентов	-	(80 872)
	Дивиденды к получению	19 435 910	12 093 235
	Лизинг персонала	(3 735)	-
	Вознаграждение по договору управления	30 781	61 132
ООО «ЕвроХим- БМУ»	Приобретение программных про-	-	3 849
	дуктов (ORACLE и Антивирус)		
	Займы выданные	2 695 000	-
	Начисленные проценты по выдан-	32 036	-
	ным займам		
ООО «ЕвроХим- БМУ»	командировочные	42	
	Вознаграждение по договору управления	96 965	139 576
	Лизинг персонала	(8 732)	-
	Лицензия на ПО и тех.поддержку	-	2 412
ООО «ЕвроХим- БМУ»	Проценты полученные	-	3 551
	Аудиторское заключение		




ОАО «МХК «ЕвроХим»

Пояснительная записка к бухгалтерской отчетности за год, закончившийся 31 декабря 2014 г.

(числовые показатели приведены в тысячах российских рублей, если не указано иное)

	Займы предоставленные	-	200 000
	Погашение предоставленных займов	-	(200 000)
	Погашение процентов по выданным займам	-	(3 551)
	Дивиденды к получению	-	471 367
ООО «Усольский Калийный комбинат»	Вознаграждение по договору управления	24 216	11 178
	Передача неисключительных прав на использование товарных знаков	-	286
	Лицензия Оракл и доступ к услугам по техподдержке	-	338
	Лизинг персонала	(1 301)	-
	Займы выданные	7 190 000	621 500
	Погашение выданных займов	(7 190 000)	(751 000)
	Погашение процентов по выданным займам	(132 561)	(12 821)
	Займы полученные	-	1 225 000
	Погашение полученных займов	(560 000)	(665 000)
	Погашение процентов по полученным займам	(8 796)	(7 969)
	Проценты к уплате	(2 908)	(13 858)
	Проценты начисленные по выданным займам	132 561	12 588
EuroChem A.M. Limited	Оказание юридических услуг	415	61
	Займы выданные	16 475 263	-
	Начисленные проценты по предоставленным займам	157 520	-
ТОО «ЕвроХим –Удобрение»	Займы выданные	2 386 837	859 847
	Начисленные проценты по выданным займам	101 090	52 285
	Погашение выданных займов	(3 678 034)	
	Погашение процентов по выданным займам	(429 733)	
ООО «Волгоград-Ремстройсервис»	Вознаграждение за право пользование товарным знаком	-	1 048
	Лицензия Оракл и доступ к услугам по техподдержке	-	423
	Займы выданные	169 800	298 700
	Погашение предоставленных займов	-	(298 700)
	Погашение процентов по выданным займам	-	(16 096)
	Начисленные проценты по выданным займам	5 153	16 036
ООО «Агроцентр ЕвроХим-Невинномысск»	Дивиденды к получению	-	10 000
	Услуги по проведение с/х опытов	(169)	-
ООО «Туапсинский балкерный терминал»	Лицензия Оракл и доступ к услугам по техподдержке	-	296
	Начисленные проценты по предоставленным займам	33 505	73 387
	Погашение предоставленных займов	(450 366)	(331 000)
	Погашение процентов по выданным займам	(179 915)	(158 503)
	Лизинг персонала	(146)	-
ООО «Депо-ЕвроХим»	Передача неисключительных прав	-	-




ОАО «МХК «ЕвроХим»

Пояснительная записка к бухгалтерской отчетности за год, закончившийся 31 декабря 2014 г.

(числовые показатели приведены в тысячах российских рублей, если не указано иное)

	на использование товарных знаков		
	Лицензия Оракл и доступ к услугам по техподдержке	-	211
ООО «Агроцентр ЕвроХим-Краснодар»	Лизинг персонала	(368)	-
	Дивиденды к получению		35 000
ООО «Новомосковск – Ремстройсервис»	Лицензия Оракл и доступ к услугам по техподдержке	-	3 001
	Займы выданные	499 600	71 000
	Погашение процентов по выданным займам	(26 186)	(1 978)
	Возврат выданных займов	(470 600)	
	Начисленные проценты по выданным займам	26 937	1 978
ООО «Невинномыск-Ремстройсервис»	Лицензия Оракл и доступ к услугам по техподдержке	-	2 367
	Займы полученные	250 000	-
	Погашение предоставленных займов	(421 402)	(54 000)
	Проценты начисленные по полученным займам	(13 336)	
	Проценты погашенные по полученным займам	(13 336)	
	Погашение процентов по выданным займам	(6 382)	(33 928)
	Проценты начисленные по выданным займам	1 826	29 778
ООО «Кингисепп-Ремстройсервис»	Лицензия Оракл и доступ к услугам по техподдержке	-	1 373
ООО «ЕвроХим-Энерго»	Передача неисключительных прав на использование товарных знаков	-	1 051
ООО «Мурманский балкерный терминал»	Лицензия Оракл и доступ к услугам по техподдержке	-	211
	Погашение предоставленных займов	-	(25 000)
	Погашение процентов по выданным займам	-	(1 326)
	Проценты полученные	-	1 326
ООО «Агроцентр ЕвроХим – Новомосковск»	Займы полученные	70 000	-
	Погашение полученных займов	(70 000)	(250 000)
	Погашение процентов по полученным займам	(2 716)	(12 883)
	Расходы на уплату процентов	(2 716)	(12 162)
	Лизинг персонала	(316)	-
	Дивиденды к получению	-	292 126
ООО "Пансионат "Химик"	Оборудование и ПО R-Keeper	-	180
	Услуги по настройке оборудования	5	-
	Займы выданные	3 000	3 000
	Погашение выданных займов	-	(3 000)
	Погашение процентов по выданным займам	-	(113)
	Проценты начисленные по выданным займам	224	113
ООО «Гостиница Зеленая»	Гостиничные услуги		(1 038)

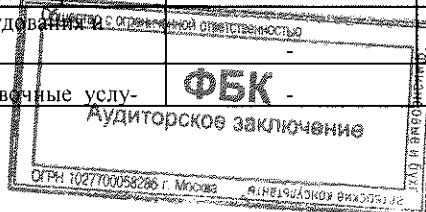


ОАО «МХК «ЕвроХим»

Пояснительная записка к бухгалтерской отчетности за год, закончившийся 31 декабря 2014 г.

(числовые показатели приведены в тысячах российских рублей, если не указано иное)

	Дивиденды к получению	3 810	5 419
	Оборудование и ПО R-Keeper	-	413
	Пуско-наладка оборудования и тренинг	-	62
ООО «Гостиница «УЮТ»	Гостиничные услуги	(977)	(563)
	Оборудование и ПО R-Keeper	-	271
	Пуско-наладка оборудования и тренинг	-	43
EuroChem Usolsky Mining S.a.r.l	Займы выданные	10 038 231	
	Начисленные проценты по выданным займам	397 368	
ООО «Научно-Технический Инновационный центр «Электронная корпорация»	Субаренда помещения	574	318
	Услуги ИТ	210	2 317
ООО "ЕвроХим Терминал Усть-Луга"	Начисленные проценты по полученному займу	(44 597)	(50 032)
	Проценты уплаченные	(21 700)	-
ООО «Агроцентр ЕвроХим-Липецк»	Передача неисключительных прав на использование товарных знаков	-	630
ООО "Ковдорский торговый дом"	Проценты начисленные по выданным займам	18	72
	Займы выданные	-	-
	Погашение выданных займов	(330)	(670)
	Погашение процентов по выданным займам	(151)	-
	Оборудование и ПО R-Keeper	-	769
	Пуско-наладка оборудования и тренинг	-	101
ООО «Урал-ремстройсервис»	Лицензия Оракл и доступ к услугам по техподдержке	-	423
	Займы предоставленные	20 000	6 500
	Погашение предоставленных займов	20 000	6 500
	Погашение процентов по выданным займам	776	47
	Проценты начисленные по выданным займам	776	47
ООО «Севернефть-Уренгой»	Проценты начисленные по выданным займам	34 410	200 224
	Займы выданные	1 127 000	500 000
	Погашение выданных займов	(40 000)	(4 396 363)
	Погашение процентов по выданным займам	(26 573)	(265 853)
	Лицензия Оракл и доступ к услугам по техподдержке	-	888
ООО «Новомосковский комбинат питания»	Оборудование и ПО R-Keeper		347
	Пуско-наладка оборудования и тренинг	-	155
ООО "Ямалгазгеология"	Проценты начисленные по выданным займам	9 646	10 353
	Займы выданные	-	15 650
ООО "Тонус-плюс"	Реализация товаров, услуг	-	-
	Оборудование и ПО R-Keeper	-	215
	Пуско-наладка оборудования и тренинг	-	82
ООО «Санаторий профилакторий	Прочие и командировочные услу-	-	11




45

ОАО «МХК «ЕвроХим»

Пояснительная записка к бухгалтерской отчетности за год, закончившийся 31 декабря 2014 г.

(числовые показатели приведены в тысячах российских рублей, если не указано иное)

Ковдорский»	ги		
	Оборудование и ПО R-Keeper	-	224
	Пуско-наладка оборудования и тренинг	-	33
ООО «ЕвроХим-ВолгаСервис»	Оборудование и ПО R-Keeper	-	668
	Пуско-наладка оборудования и тренинг	-	94
	Услуги по проживанию	(159)	-
ООО «Дворец культуры Химиков»	Оборудование и ПО R-Keeper	-	147
	Пуско-наладка оборудования и тренинг	-	33
ООО «ОРС Фосфорит»	Оборудование и ПО R-Keeper	-	977
	Дивиденды к получению	-	14 589
ООО «Невинномыск Сервис»	Оборудование и ПО R-Keeper	-	1 019
	Пуско-наладка оборудования и тренинг	-	120
ДП «Агроцентр ЕвроХим-Украина»	Лицензия Оракл и доступ к услугам по техподдержке	-	170
ООО «Юг-Сервис»	Оборудование и ПО R-Keeper	-	180
	Услуги R-Keeper	5	-
ОАО «ЕвроХим-Северо-Запад»	Займы выданные	1 110 000	
	Начисленные проценты по выданным займам	27 522	
ООО «Озинская нефтегазовая компания»	Займы выданные	120 000	
	Начисленные проценты по выданным займам	134	
	Погашение выданных займов	(120 000)	
	Погашение начисленных процентов	(134)	
Прочие связанные стороны	х		
EuroChem Agro GmbH	Консультационные услуги ПХД	21 640	-
	Консультационные услуги АТ	30 876	-
EuroChem Trading GmbH	Оказание юридических услуг	1 114	829
	Дивиденды к получению	29 751	69 589
ЕвроХим Антверпен	Консультационные услуги ПХД	4 900	
	Консультационные услуги АТ	20 584	
UAB Eurochem Baltic Logistics	Оказание юридических услуг	368	3
Joint Stock Company "Lifosa"	Лицензия Оракл и доступ к услугам техподдержки	-	2 420
	Предоставление товарного знака	500	-
Eurochem International Holding B.V.	Оказание юридических услуг	775	750
	Займы выданные	13 333 238	21 604 883
	Начисленные проценты по выданным займам	1 757 765	2 284 409
	Погашение выданных займов	94 685 757	(15 732 923)
	Погашение процентов по выданным займам	(6 846 977)	(388 103)
ООО «Новомосковский Хлор»	Займы выданные	110 000	-
	Проценты начисленные по выданным займам	662	-



ОАО «МХК «ЕвроХим»

Пояснительная записка к бухгалтерской отчетности за год, закончившийся 31 декабря 2014 г.

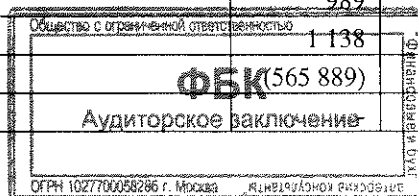
(числовые показатели приведены в тысячах российских рублей, если не указано иное)

Eurochem Trading USA Corporation	Юридические услуги	500	301

***Операции с управленческим персоналом раскрыты нами в разделе 6.4.

Состояние расчетов между связанными сторонами.

Группа / Наименование связанной стороны	На начало отчетного года *	На конец отчетного года *
Основное хозяйственное общество		
EUROCHEM GROUP AG (Швейцария)	-	69 464 739
EUROCHEM GROUP AG (Швейцария)	-	(112 584 734)
EUROCHEM GROUP SE (Республика Кипр)	0	0
Eurochem Capital Management Ltd (Британские Виргинские острова)	0	0
Дочерние хозяйственные общества		
ОАО "Ковдорский ГОК"	4 440 950	5 133 577
ОАО "Невинномысский Азот"	45 765	8 851 489
ОАО "Невинномысский Азот"	801 085	-
ОАО «НАК «Азот»	671 810	8 910 935
EuroChem A.M. Limited	10	16 526 703
ООО "ЕвроХим-БМУ"	21 773	900
ООО "ЕвроХим-ВолгаКалий"	17 881	2 734 934
ООО "ПГ «Фосфорит»	25 946	23 614
ООО "Волгоград-ремстройсервис"	1 236	174 953
ООО "Агроцентр ЕвроХим-Невинномысск"	496	248
ООО "Туапсинский балкерный терминал"	777 821	181 045
ДП «Агроцентр «ЕвроХим-Украина»	77 353	
ТОО «ЕвроХим-Удобрения»	2 393 682	3 194 474
ООО "Агроцентр ЕвроХим-Краснодар"	496	248
ООО "Агроцентр ЕвроХим-Волгоград"	496	248
ООО "Агроцентр ЕвроХим-Липецк"	496	248
ООО "Невиномысск-Ремстройсервис"	292 197	115 000
ООО "Агроцентр ЕвроХим - Новомосковск"	496	248
ООО «Пансионат «Химик»	-	3 415
ООО «Гостиница Зеленая»	(89)	(101)
ООО «Научно-Технический Инновационный центр «Электронная корпорация»	56	56
ООО "ЕвроХим Терминал Усть-Луга"	(578 189)	(601 086)
ООО "Новомосковск-ремстройсервис"	71 000	
ООО «Севернефть - Уренгой»	103 408	1 198 246
ООО "Туапсинский балкерный терминал"	777 821	
ООО "Мурманский балкерный терминал"	-	
ООО "Агроцентр ЕвроХим-Орел"	496	
ООО "Урал-ремстройсервис"	989	494
ООО «Усольский Калийный комбинат»	1 138	4 060
ООО «Усольский Калийный комбинат»	565 889	-
ООО "Новомосковский комбинат питания"		



44

ОАО «МХК «ЕвроХим»

Пояснительная записка к бухгалтерской отчетности за год, закончившийся 31 декабря 2014 г.

(числовые показатели приведены в тысячах российских рублей, если не указано иное)

ООО "Тонус-плюс"	311	
ООО "Ковдорский торговый дом"	1 436	-
ООО «Дворец культуры химиков»	496	
ООО «Гостиница Уют»	(120)	(152)
ООО «ЕвроХим-ВолгаСервис»	843	7
EuroChem Usolsky Mining S.a.r.l	-	10 832 977
ОАО «ЕвроХим-Северо-Запад»	-	1 165 045
ООО «Озинская нефтегазовая компания»	-	-
Прочие связанные стороны		
EuroChem Trading GmbH	259	395
Eurochem Trading USA Corporation	93	272
Eurochem International Holding B.V.	82 557 068	46 128 827
UAB Eurochem Baltic Logistics	3	344
EuroChem Agro GmbH	-	2 911
ЕвроХим Антверпен	-	1 060
ООО «Новомосковский Хлор»	-	110 662

Информация представлена с учетом задолженности по займам, %, доходам и расходам, дивидендам, задолженности по взносам в УК вновь образованных предприятий.

*Примечание: * В круглых скобках показывается обязательство по расчетам*

6.4. Вознаграждения управленческому персоналу

Под основным управленческим персоналом Общество понимает Членов Совета Директоров, Членов Правления Общества и генерального директора.

Система вознаграждения Председателя и членов Правления за 2014 год:

Председателем Коллегиального исполнительного органа (далее – Правления) является Генеральный директор Общества, члены Правления – действующие топ-менеджеры Общества. Все члены Правления получают вознаграждение за выполнение своих функциональных обязанностей в рамках занимаемой должности в компании. Дополнительного денежного вознаграждения за выполнение функций Председателя и членов Правления для топ-менеджеров не предусмотрено.


Система вознаграждения топ-менеджмента в АО «МХК «ЕвроХим» построена на основе принципов, обеспечивающих привлекательность работы и удержание талантливых и эффективных руководителей в компании и ориентирующих их на достижение высоких результатов, как в индивидуальной, так и в командной работе.

Система построена таким образом, чтобы мотивировать менеджеров на реализацию краткосрочных целей, а также работать над реализацией главных целей на долгосрочный период, отвечающих актуальной стратегии компании и интересам акционеров.

Существующая структура системы вознаграждения топ-менеджмента состоит из следующих компонентов:

Гарантированные элементы:

- Базовая заработная плата (регулярные ежемесячные выплаты);
- Компенсации и льготы;



48

ОАО «МХК «ЕвроХим»

Пояснительная записка к бухгалтерской отчетности за год, закончившийся 31 декабря 2014 г.

(числовые показатели приведены в тысячах российских рублей, если не указано иное)

Негарантированные элементы:

- Краткосрочная программа стимулирования (годовые выплаты за индивидуальные и групповые результаты);
- Долгосрочная проектная мотивация.

(1) Базовая заработная плата

Устанавливается с учетом относительной значимости и ценности соответствующей должности внутри организации и рыночного уровня оплаты труда. Ежегодно рассматривается, актуализируется, и при необходимости корректируется Советом директоров.

(2) Компенсации и льготы

На высших руководителей исполнительного звена распространяется базовый набор компенсаций и льгот, действующий в компании (медицинское страхование, страхование жизни и страхование от несчастных случаев, дополнительный отпуск, безлимитная корпоративная связь и т.п.)

(3) Краткосрочная программа стимулирования

Программа ориентирована на достижение менеджментом годовых индивидуальных и коллективных целей, обеспечивающих устойчивое развитие компании, достижение годовых производственных и финансовых показателей деятельности компании, а также устанавливает взаимосвязь между частью переменного вознаграждения менеджмента и интересами акционеров (прибыльность бизнеса в текущем периоде).

В рамках данной программы, Совет директоров ежегодно:

- рассматривает и утверждает годовые цели деятельности для топ-менеджмента (включая цели для Председателя и членов Правления Общества) на предстоящий год;
- по завершении года оценивает выполнение топ-менеджментом годовых (краткосрочных) целей и одобряет размеры стимулирующих денежных выплат, которые прямо связаны с достигнутыми результатами (степенью выполнения целей).

В марте 2014 года была произведена выплата по годовой программе стимулирования за 2013 год в сумме 154 926 тыс. руб.


В декабре 2014 года была выплачена часть вознаграждения по годовой программе стимулирования за 2014 год в сумме 71 010 тыс. руб., т.к. выполнен показатель по EVIDTA за 2014 год.

(4) Долгосрочная проектная мотивация

Программа «Проектная мотивация» ориентирована на расширение бизнеса, его диверсификацию и повышение его стабильности (либо снижение рисков), что также устанавливает связь между частью переменного вознаграждения менеджеров и интересами акционеров.

Совет директоров в рамках этой программы утверждает отдельно для каждого проекта систему мотивации. Горизонт реализации проектов различный - до 5 лет. По завершении проекта Советом директоров производится рассмотрение и оценка результатов его выполнения и в зависимости от этой оценки рассчитывается, одобряется и выплачивается топ-менеджменту и другим участникам проектных групп денежное вознаграждение. В 2014 году итоги за проекты не подводились, вознаграждение членам Правления не выплачивалось.

Суммарный размер вознаграждения (включая месячную заработную плату, ежегодные и долгосрочные проектные стимулирующие выплаты, а также расходы на предоставление льгот и компенсаций) Генерального директора (Председателя Правления) и членов Правления, начисленный и выплаченный в 2014 году составил **403 499** тыс. рублей.



ОАО «МХК «ЕвроХим»

Пояснительная записка к бухгалтерской отчетности за год, закончившийся 31 декабря 2014 г.

(числовые показатели приведены в тысячах российских рублей, если не указано иное)

Детализация выплат основному управленческому персоналу приведена в таблице:

(тыс. руб.)

Начисления	Период	
	2013	2014
Базовая заработная плата за отработанное время	105 415	100 740
Доплаты и надбавки за отработанное время	13 440	12 093
Гарантии и компенсации за неотработанное время	33 506	35 686
Единовременные поощрительные выплаты к корпоративным мероприятиям	-	30
Стимулирующие выплаты по среднесрочным программам мотивации (выплаты в отчетном году по итогам прошлого года)	116 676	154 926
Стимулирующие выплаты по среднесрочным программам мотивации (выплаты в отчетном году по предварительной оценке итогов отчетного года)	-	71 010
Стимулирующие выплаты по программам проектной мотивации (выплаты в отчетном году за долгосрочные проекты)	43 800	
Единовременные поощрительные выплаты		27 700
Компенсационные начисления (льготы, гарантии) за счет работодателя.	-	
Компенсационные начисления в связи с наймом	250	1 315
ИТОГО вознаграждение	313 087	403 499
Страховые взносы в т.ч. от НС	32 767	40 168
Льготы:		
Добровольное медицинское страхование	1 014	1 084
Страхование жизни	392	421
Страхование от несчастного случая		
ВСЕГО	1 406	1 505

Вознаграждение Совету директоров, руб.:	2013	2014
Председатель/член СД	22 126	28 628
Председатель/член комитетов	14 036	11 411
ИТОГО вознаграждение	36 162	40 034
Страховые взносы и НС	0	0

Совет директоров, фактические начисления и выплаты.


Вопросы вознаграждения членов Совета директоров отнесены к компетенции Общего собрания акционеров. Критерии определения размера вознаграждения членам Совета, порядок выплат вознаграждения и компенсации расходов закреплены в Положении о вознаграждении членов Совета директоров. За исполнение обязанностей в качестве Председателя Совета директоров, членов Совета директоров, членства и председательства в комитетах установлено различное вознаграждение с фиксированным на календарный год размером и равномерными ежемесячными выплатами.

Займы членам Совета Директоров Общество не предоставляло.

6.5. Информация по сегментам

Основным видом производственно-хозяйственной деятельности Общества в 2013 году является:

- Выполнение функций единоличного исполнительного органа.



ОАО «МХК «ЕвроХим»

Пояснительная записка к бухгалтерской отчетности за год, закончившийся 31 декабря 2014 г.

(числовые показатели приведены в тысячах российских рублей, если не указано иное)

В связи с тем, что выполнение функций единоличного исполнительного органа осуществляется Обществом в рамках одной организационной структуры (выручка от продажи товаров и услуг формируется от аффилированных лиц и составляет 100%), Общество признает единый отчетный сегмент.

Общество осуществляет свою деятельность только на территории Российской Федерации. Общество зарегистрировано как юридическое лицо по законодательству Российской Федерации, на территории которой, преимущественно в Европейской части, осуществляет все основные виды его деятельности. В связи с этим информация о географических сегментах не раскрывается.

6.6. События после отчетной даты

Событием после отчетной даты признается факт хозяйственной деятельности, который может оказать влияние на финансовое состояние или результаты деятельности организации и который имел место в период между отчетной датой и датой подписания бухгалтерской отчетности за отчетный год.

Таковыми фактами в Обществе являются:

Отражение после отчетной даты расходов Общества, относящихся к 2014 году. На момент подписания отчетности такие расходы присутствуют, но не существенные.

6.7. Налоговое законодательство

Российское налоговое, валютное и таможенное законодательство допускает различные толкования и подвержено частым изменениям. Интерпретация руководством Общества данного законодательства применительно к операциям и деятельности Общества может быть оспорена соответствующими региональными или федеральными органами. Налоговые органы могут занять более жесткую позицию при интерпретации законодательства и проверке налоговых расчетов, и существует определенная вероятность того, что операции, в прошлом не вызвавшие сомнения, могут быть оспорены в настоящее время. Налоговые проверки могут охватывать три календарных года деятельности, непосредственно предшествовавшие году проверки.

По мнению Руководства по состоянию на 31 декабря 2014 года соответствующие положения законодательства интерпретированы им корректно, и вероятность сохранения финансового положения, в котором находится Общество в связи с налоговым, валютным и таможенным законодательством, является высокой.


6.8. Оценочные обязательства, условные обязательства и условные активы

Оценочное обязательство признается в бухгалтерском учете организации в величине, отражающей наиболее достоверную денежную оценку расходов, необходимых для расчетов по этому обязательству. Наиболее достоверная оценка расходов представляет собой величину, необходимую непосредственно для исполнения (погашения) обязательства по состоянию на отчетную дату или для перевода обязательства на другое лицо по состоянию на отчетную дату.

Условный актив возникает у организации вследствие прошлых событий ее хозяйственной жизни, когда существование у организации актива на отчетную дату зависит от наступления (не наступления) одного или нескольких будущих неопределенных событий, не контролируемых организацией.

Условное обязательство возникает у организации вследствие прошлых событий ее хозяйственной жизни, когда существование у организации обязательства на отчетную дату зависит от наступления (не наступления) одного или нескольких будущих неопределенных событий, не контролируемых организацией.

Информация о возникших у Общества в отчетном периоде оценочных обязательствах представлена ниже:



ОАО «МХК «ЕвроХим»

Пояснительная записка к бухгалтерской отчетности за год, закончившийся 31 декабря 2014 г.

(числовые показатели приведены в тысячах российских рублей, если не указано иное)

Наименование показателя	Период	Срок исполнения	Остаток на начало года	Начислено	Использовано	Инвентаризация Резерва Доначислено (+) Восстановлено (-)	Увеличение включены оценок за- тельства в связи с ростом его привлекательности за отчетный период	Остаток на конец года	Ожидаемые суммы встречных требований к третьим лицам (в возмещение расходов)	Неопределенности в отношении	
										Срока исполнения	Величина оценок за- тельства
1	2	3	4	5	6	7	8	9	10	11	12
Оценочные обязательства	2013 г.		663 108	584 361	(500 132)	(107 242)		640 095			
Резерв на отпуски, созданный за счет расходов по обычным видам деятельности	2014 г.		640 095	699 288	(750 938)	(32 191)		556 254			
	2013 г.	2014 г.	75 491	70 016	(59 448)	5 225		91 284			
	2014 г.	2015 г.	91 284	87 486	(70 333)	5 008		113 745			
Резерв предстоящих расходов на компенсацию прощительных выплат за достижение целей компании, созданный за счет расходов по обычным видам деятельности	2013 г.	2014 г.	28 016	32 118	(26 554)	(1 462)		32 118			
	2014 г.	2014 г.									
Резерв предстоящих расходов на поощрительные выплаты за индивидуальные результаты выполнения программы	2013 г.	2014 г.	375 307	479 612	(328 265)	(47 042)		479 612			
	2014 г.	2015 г.	479 612	558 555	(619 085)	(30 732)		388 350			

ОАО «МХК «ЕвроХим»

Пояснительная записка к бухгалтерской отчетности за год, закончившийся 31 декабря 2014 г.
(числовые показатели приведены в тысячах российских рублей, если не указано иное)

Наименование показателя	Период	Срок исполнения	Остаток на начало года	Начислено	Использовано	Инвентаризация Резерва Доначислено (+) Восстановлено (-)	Увеличение величин оценочного обязательства в связи с ростом его приведенной стоимости за отчетный период	Остаток на конец года	Ожидаемые суммы встречных требований к третьим лицам (в том числе расходы)	Неопределенности в отношении	
										Срока исполнения	Величина оценочного обязательства
1	2	3	4	5	6	7	8	9	10	11	12
УПЦ созданный за счет расходов по обычным видам деятельности											
Резерв предстоящих расходов поощрительные выплаты за реализацию проектов созданный за счет расходов по обычным видам деятельности	2013 г. 2014 г.	2014-2015 гг. 2015 г.	184 294	2 615	(85 865)	(63 963)		37 081			
Выданные кредиты			37 081	17 378				54 459			

«22» января 2015 г.

Генеральный директор

Д.С. Стрежнев

Главный бухгалтер

Л.Б. Кочубеева

