

Исх. № 106/2559-12/АЗ-14

**Открытое акционерное общество «Селигдар»
и его дочерние компании**

**Консолидированная финансовая отчетность
за период, закончившийся 30 июня 2014 года,
подготовленная в соответствии с МСФО**

Содержание

ЗАЯВЛЕНИЕ РУКОВОДСТВА ОБ ОТВЕТСТВЕННОСТИ	3
АУДИТОРСКОЕ ЗАКЛЮЧЕНИЕ НЕЗАВИСИМОГО АУДИТОРА.....	4-5

ФИНАНСОВАЯ ОТЧЕТНОСТЬ

Консолидированный отчет о финансовом положении	6
Консолидированный отчет о совокупном доходе	8
Консолидированный отчет о движении денежных средств	9
Консолидированный отчет об изменениях в капитале	10

Содержание

1. ОБЩИЕ СВЕДЕНИЯ О ГРУППЕ И ЕЕ ДЕЯТЕЛЬНОСТИ	11
2. УСЛОВИЯ ВЕДЕНИЯ ДЕЯТЕЛЬНОСТИ	11
3. СУЩЕСТВЕННЫЕ ПРИНЦИПЫ УЧЕТНОЙ ПОЛИТИКИ	11
4. ВЫРУЧКА	26
5. СЕБЕСТОИМОСТЬ	27
6. АДМИНИСТРАТИВНЫЕ РАСХОДЫ	27
7. ПРОЧИЕ ОПЕРАЦИОННЫЕ РАСХОДЫ, НЕТТО	27
8. ФИНАНСОВЫЕ РАСХОДЫ, НЕТТО	28
9. НАЛОГ НА ПРИБЫЛЬ	28
10. ОСНОВНЫЕ СРЕДСТВА	29
11. ИНВЕСТИЦИОННАЯ НЕДВИЖИМОСТЬ	31
12. ДОЛГОСРОЧНЫЕ ФИНАНСОВЫЕ АКТИВЫ, ИМЕЮЩИЕСЯ В НАЛИЧИИ ДЛЯ ПРОДАЖИ	31
13. ОТЛОЖЕННЫЕ НАЛОГОВЫЕ АКТИВЫ И ОБЯЗАТЕЛЬСТВА	31
14. ЗАПАСЫ	33
15. ДЕБИТОРСКАЯ ЗАДОЛЖЕННОСТЬ И АВАНСЫ ВЫДАННЫЕ	33
16. ПРЕДОСТАВЛЕННЫЕ ЗАЙМЫ	33
17. КРАТКОСРОЧНЫЕ ФИНАНСОВЫЕ АКТИВЫ, ИМЕЮЩИЕСЯ В НАЛИЧИИ ДЛЯ ПРОДАЖИ	34
18. ПРОЧИЕ ОБОРОТНЫЕ АКТИВЫ	34
19. ДЕНЕЖНЫЕ СРЕДСТВА	34
20. УСТАВНЫЙ КАПИТАЛ	35
21. ДОЛГОСРОЧНЫЕ КРЕДИТЫ И ЗАЙМЫ	35
22. ОБЯЗАТЕЛЬСТВА ПО ФИНАНСОВОЙ АРЕНДЕ	36
23. КРАТКОСРОЧНЫЕ КРЕДИТЫ И ЗАЙМЫ	37
24. КРАТКОСРОЧНЫЕ ВЕКСЕЛЯ К УПЛАТЕ	37
25. КРАТКОСРОЧНАЯ КРЕДИТОРСКАЯ ЗАДОЛЖЕННОСТЬ И АВАНСЫ ПОЛУЧЕННЫЕ	37
26. ОБЪЕДИНЕНИЕ КОМПАНИЙ	38
27. ИНВЕСТИЦИИ В АССОЦИИРОВАННЫЕ КОМПАНИИ	38
28. УПРАВЛЕНИЕ ФИНАНСОВЫМИ РИСКАМИ	39
29. СВЯЗАННЫЕ СТОРОНЫ	43
30. СПРАВЕДЛИВАЯ СТОИМОСТЬ	44
31. УСЛОВНЫЕ ФАКТЫ ХОЗЯЙСТВЕННОЙ ДЕЯТЕЛЬНОСТИ И ОПЕРАЦИОННЫЕ РИСКИ	45
32. СОБЫТИЯ ПОСЛЕ ОТЧЕТНОЙ ДАТЫ	46

ЗАЯВЛЕНИЕ РУКОВОДСТВА ОБ ОТВЕТСТВЕННОСТИ

Нижеследующее заявление, которое должно рассматриваться совместно с описанием обязанностей независимых аудиторов, содержащимся в представленном аудиторском заключении независимых аудиторов, сделано с целью разграничения ответственности руководства и указанных независимых аудиторов в отношении консолидированной финансовой отчетности ОАО «Селигдар» и его дочерних компаний (далее — Группа).

Руководство Группы отвечает за подготовку консолидированной финансовой отчетности, достоверно отражающей во всех существенных аспектах финансовое положение Группы по состоянию на 30 июня 2014 года, а также результаты ее деятельности, изменения в капитале и движение денежных средств Группы за период, закончившийся 30 июня 2014 года, в соответствии с международными стандартами финансовой отчетности («МСФО»).

Данная консолидированная финансовая отчетность подготовлена руководством Группы согласно международным стандартам финансовой отчетности за период, закончившийся 30 июня 2014 года. Датой перехода с национальных стандартов бухгалтерского учета на международные стандарты финансовой отчетности является 1 января 2008 года.


При подготовке консолидированной финансовой отчетности руководство несет ответственность за:


- выбор надлежащих принципов бухгалтерского учета и их последовательное применение;
- применение обоснованных оценок и расчетов;
- соблюдение соответствующих международных стандартов финансовой отчетности и раскрытие всех существенных отклонений в примечаниях к консолидированной финансовой отчетности;
- подготовку консолидированной финансовой отчетности, исходя из допущения, что Группа будет продолжать свою деятельность в обозримом будущем, за исключением случаев, когда такое допущение неправомерно.

Руководство в рамках своей компетенции также несет ответственность за:

- разработку, внедрение и обеспечение функционирования эффективной системы внутреннего контроля Группы;
- ведение системы бухгалтерского учета, позволяющей в любой момент подготовить с достаточной степенью точности отчетность о финансовом положении Группы и обеспечить соответствие консолидированной финансовой отчетности требованиям МСФО;
- обеспечение соответствия бухгалтерского учета российскому законодательству и стандартам бухгалтерского учета;
- принятие мер для обеспечения сохранности активов Группы;
- выявление и предотвращение фактов мошенничества и прочих злоупотреблений.

Консолидированная финансовая отчетность за период, закончившийся 30 июня 2014 года, была утверждена 29 августа 2014 года от имени руководства ОАО «Селигдар»:


Татарин С.М.
Главный исполнительный директор
29 августа 2014


Бесперстов Д.Б.
Главный бухгалтер
29 августа 2014



Аудиторское заключение независимого аудитора

*Совету директоров и акционерам
ОАО «Селигдар»
и иным заинтересованным пользователям*

Нами проведен аудит прилагаемой консолидированной финансовой отчетности открытого акционерного общества «Селигдар» и его дочерних компаний (далее — Группа), которая включает: консолидированный отчет о финансовом положении по состоянию на 30 июня 2014 года, консолидированные отчет о совокупных доходах, отчет о движении денежных средств, отчет об изменении капитала за 6 месяцев, закончившихся на указанную дату, основные принципы учетной политики и другие пояснительные примечания.

Данная консолидированная финансовая отчетность подготовлена руководством Группы согласно международным стандартам финансовой отчетности за период, закончившийся 30 июня 2014 года.

Ответственность аудируемого лица за консолидированную финансовую отчетность

Руководство Компании несет ответственность за подготовку и достоверное представление указанной консолидированной финансовой отчетности в соответствии с Международными стандартами финансовой отчетности, а также за процедуры внутреннего контроля, необходимые, по мнению руководства, для составления консолидированной финансовой отчетности, не содержащей существенных искажений вследствие недобросовестных действий или ошибок.

Ответственность аудитора

Наша ответственность заключается в выражении мнения о достоверности консолидированной финансовой отчетности на основе проведенного нами аудита. Мы провели аудит в соответствии с федеральными стандартами аудиторской деятельности, действующими в Российской Федерации, и Международными стандартами аудита. Данные стандарты требуют соблюдения применимых этических норм, а также планирования и проведения аудита таким образом, чтобы получить достаточную уверенность в том, что консолидированная финансовая отчетность не содержит существенных искажений.

Аудит включает в себя проведение аудиторских процедур, направленных на получение аудиторских доказательств, подтверждающих числовые показатели в консолидированной финансовой отчетности и раскрытие в ней информации. Выбор аудиторских процедур является предметом суждения аудитора, которое основывается на оценке риска существенных искажений консолидированной финансовой отчетности, допущенных вследствие недобросовестных действий или ошибок. В процессе оценки данного риска аудитор рассматривает систему внутреннего контроля, обеспечивающую составление и достоверность консолидированной финансовой отчетности, с целью выбора соответствующих аудиторских процедур, но не с целью выражения мнения об эффективности системы внутреннего контроля. Аудит также включает в себя оценку представления консолидированной финансовой отчетности в целом.

Мы полагаем, что полученные в ходе аудита аудиторские доказательства представляют достаточные и надлежащие основания для выражения нашего мнения о достоверности данной консолидированной финансовой отчетности.

Мнение

По нашему мнению, консолидированная финансовая отчетность за период, закончившийся 30 июня 2014 года, представляет объективно во всех существенных аспектах финансовое положение Группы по состоянию на 30 июня 2014 года, его финансовые результаты и движение денежных средств за период, закончившийся на эту дату, в соответствии с международными стандартами финансовой отчетности.

ООО «Росэкспертиза»
29 августа 2014 г.

Заместитель Генерального директора**Потехин В.В.**

Квалификационный аттестат аудитора № 05-00126
на основании решения СРОА «НП «Российская коллегия аудиторов»» от 22.06.2012г. №20
Основной регистрационный номер в Реестре аудиторов и аудиторских организаций
20205019596, член СРОА «НП «Российская коллегия аудиторов»
В соответствии с решением Совета РКА от 12.11.2009г. Свидетельство № 3453

**Сведения об аудируемом лице**

Наименование: Открытое акционерное общество «Селигдар»

Свидетельство о внесении записи в ЕГРЮЛ: № 1071402000438 выдано 09.04.2007 г. ИФНС России по
Алданскому району Республики Саха (Якутия)

Местонахождение: 678900, Саха /Якутия/ республика, г. Алдан, 26 Пикет улица, 12

Сведения об аудиторе

Наименование: Общество с ограниченной ответственностью «Росэкспертиза»

Свидетельство о государственной регистрации: № 183.142
выдано Московской регистрационной палатой 23 сентября 1993 года.

Свидетельство о внесении записи в ЕГРЮЛ: № 1027739273946
выдано 27.09.2002 года Межрайонной инспекцией МНС России №39 по г. Москве

Основной регистрационный номер в Реестре аудиторов и аудиторских организаций: №
10205006556 Свидетельство о членстве в Саморегулируемой организации аудиторов «НП «Российская
коллегия аудиторов» № 362-ю.

Местонахождение: Российская Федерация, 107078, г. Москва, ул. Маши Порываевой, дом 11.

ОАО «Селигдар» и его дочерние компании
Консолидированный отчет о финансовом положении, подготовленный в соответствии с МСФО,
за период 6 месяцев, закончившийся 30 июня 2014 года
(в тысячах долларов США, если не указано иное)

	Прим.	На 30 июня 2014	На 31 декабря 2013
АКТИВЫ			
Внеоборотные активы:			
Основные средства	10	284 288	295 597
Инвестиционная недвижимость	11	6 190	6 361
Капитализированные расходы на вскрышу		19 238	19 767
Нематериальные активы		12	13
Долгосрочные финансовые активы, имеющиеся в наличии для продажи	12	8 656	1 038
Предоставленные займы	16	12 547	3 294
Доля в ассоциированных компаниях	27	22 322	22 626
Отложенные налоговые активы	13	1 059	884
Итого внеоборотные активы		354 312	349 580
Оборотные активы:			
Запасы	14	125 655	102 002
НДС к возмещению		4 393	7 524
Дебиторская задолженность и авансы выданные	15	23 239	12 497
Предоставленные займы	16	86 453	93 709
Краткосрочные финансовые активы, имеющиеся в наличии для продажи	17	6 516	20 606
Дебиторская задолженность по налогу на прибыль		32	251
Прочие оборотные активы	18	5 556	5 572
Денежные средства	19	565	429
Итого оборотные активы		252 409	242 590
ИТОГО АКТИВЫ		606 721	592 170

Татаринев С.М.
Главный исполнительный директор
29 августа 2014

Бесперстов Д.Б.
Главный бухгалтер
29 августа 2014



ОАО «Селигдар» и его дочерние компании
Консолидированный отчет о финансовом положении, подготовленный в соответствии с МСФО,
за период 6 месяцев, закончившийся 30 июня 2014 года
(в тысячах долларов США, если не указано иное)

	Прим.	На 30 июня 2014	На 31 декабря 2013
КАПИТАЛ И ОБЯЗАТЕЛЬСТВА			
Капитал			
Уставный капитал	20	32 792	32 792
Акции, выкупленные у акционеров		(4 049)	(21 524)
Эмиссионный доход		202 129	202 129
Нераспределенная прибыль		137 329	152 409
Резерв пересчета валют		(52 389)	(43 404)
Капитал, приходящийся на долю акционеров материнской компании		315 812	322 402
Доля неконтролирующих акционеров		(749)	(569)
Итого капитал и доля неконтролирующих акционеров		315 063	321 833
Долгосрочные обязательства:			
Долгосрочные кредиты и займы	21	167 808	101 949
Долгосрочные обязательства по финансовой аренде	22	144	148
Отложенные налоговые обязательства	13	39 590	46 842
Итого долгосрочные обязательства		207 542	148 939
Краткосрочные обязательства:			
Краткосрочные займы	23	23 433	73 996
Краткосрочные векселя к уплате	24	1 059	166
Краткосрочная кредиторская задолженность и авансы полученные	25	55 292	42 882
Краткосрочные обязательства по финансовой аренде	22	409	923
Краткосрочные обязательства по налогу на прибыль		1 491	-
Резерв по НДС к возмещению		2 432	3 431
Итого краткосрочные обязательства		84 116	121 398
ИТОГО КАПИТАЛ И ОБЯЗАТЕЛЬСТВА		606 721	592 170

Татаринев С.М.
Главный исполнительный директор
29 августа 2014

Бесперстов Д.Б.
Главный бухгалтер
29 августа 2014



ОАО «Селигдар» и его дочерние компании
Консолидированный отчет о совокупном доходе, подготовленный в соответствии с МСФО,
за период 6 месяцев, закончившийся 30 июня 2014 года
(в тысячах долларов США, если не указано иное)

	Прим.	За период, закончившийся 30 июня 2014	За период, закончившийся 30 июня 2013
Выручка	4	23 016	32 578
Себестоимость, не включая амортизацию лицензий	5	(23 093)	(20 940)
Амортизация лицензий		(6 932)	(6 244)
Валовая прибыль		(7 009)	5 394
Административные расходы	6	(7 471)	(7 099)
Прочие операционные расходы, нетто	7	3 604	2 007
Прибыль от операционной деятельности		(10 876)	302
Финансовые расходы, нетто	8	(8 903)	(19 630)
Прибыль до налогообложения		(19 779)	(19 328)
Налог на прибыль	9	4 519	4 623
Чистая прибыль за 6 месяцев		(15 260)	(14 705)
Резерв пересчета валютных курсов		(8 986)	(25 792)
Совокупный доход за 6 месяцев		(24 246)	(40 497)
Чистая прибыль за 6 месяцев, относящаяся к:			
Акционерам материнской компании		(15 080)	(14 613)
Доля неконтролирующих акционеров		(180)	(92)
Прибыль до вычета амортизации лицензий		(8 328)	(8 461)
Прибыль до вычета процентов, налогов и амортизации – EBITDA		4 506	14 440
Средневзвешенное количество акций в обращении, тыс. штук.		620 500	620 500
Сумма прибыли к распределению		(15 260)	(14 705)
Прибыль на акцию		(0,0246)	(0,0237)

Татаринев С.М.
 Главный исполнительный директор
 29 августа 2014

Бесперстов Д.Б.
 Главный бухгалтер
 29 августа 2014



ОАО «Селигдар» и его дочерние компании
Консолидированный отчет о движении денежных средств, подготовленный в соответствии с
МСФО, за период 6 месяцев, закончившийся 30 июня 2014 года
(в тысячах долларов США, если не указано иное)

	Прим.	За период, закончившийся 30 июня 2014	За период, закончившийся 30 июня 2013
Движение денежных средств по операционной деятельности			
Поступления от покупателей		21 895	36 296
Прочие поступления		622	880
Платежи поставщикам товаров, работ, услуг, сырья и иных оборотных активов		(25 001)	(23 025)
Оплата труда		(12 919)	(12 902)
Платежи по налогам и сборам		(2 994)	(2 625)
Прочие платежи		(995)	(865)
Чистые денежные средства от операционной деятельности		(19 392)	(2 241)
Движение денежных средств по инвестиционной деятельности			
Приобретение основных средств и нематериальных активов		(6 221)	(9 120)
Приобретение долей в ассоциированных компаниях		-	(23 187)
Предоставленные займы		(10 331)	-
Полученные проценты		-	7 014
Поступления от погашения предоставленных займов		9 025	11 455
Поступления от продажи собственных акций		17 475	-
Чистая сумма продажи векселей других организаций		7 640	11 411
Чистые денежные средства, использованные в инвестиционной деятельности		17 588	(2 427)
Движение денежных средств по финансовой деятельности			
Поступления кредитов и займов		19 003	16 976
Выплата процентов по кредитам и займам		(13 505)	(12 104)
Погашение полученных кредитов и займов		(3 854)	(953)
Погашение выпущенных собственных векселей		(81)	-
Выплаты по финансовой аренде		(554)	(601)
Выпуск собственных векселей		986	1 022
Чистые денежные средства использованные в финансовой деятельности		1 995	4 340
Эффект от пересчета в валюту представления		(55)	(885)
Чистое увеличение денежных средств и их эквивалентов		136	(1 213)
Денежные средства на начало года	19	429	3 269
Денежные средства на конец года	19	565	2 056

Татаринов С.М.
 Главный исполнительный директор
 29 августа 2014

Бесперстов Д.Б.
 Главный бухгалтер
 29 августа 2014



ОАО «Селигдар» и его дочерние компании

Консолидированный отчет об изменениях в капитале, подготовленный в соответствии с МСФО, за период 6 месяцев, закончившийся 30 июня 2014 года
(в тысячах долларов США, если не указано иное)

	Уставный капитал	Собственные акции, выкупленные у акционеров	Эмиссионный доход	Нераспределенная прибыль	Трансляционный резерв	Итого капитал акционеров материнской компании	Доля неконтролирующих акционеров	Итого капитал
Остаток на 31 декабря 2012 года	32 792	(4 049)	202 129	140 789	(21 610)	350 051	(406)	349 645
Совокупный доход на 30 июня 2013 года	-	-	-	(14 613)	-	(14 613)	(92)	(14 705)
Эффект от пересчета в валюту представления	-	-	-	-	(25 792)	(25 792)	37	(25 755)
Остаток на 30 июня 2013 года	32 792	(4 049)	202 129	126 176	(47 402)	309 646	(461)	309 185
Остаток на 31 декабря 2012 года	32 792	(4 049)	202 129	140 789	(21 610)	350 051	(406)	349 645
Совокупный доход за год	-	-	-	18 821	-	18 821	(188)	18 633
Эффект от пересчета в валюту представления	-	-	-	-	(21 794)	(21 794)	25	(21 769)
Прочие изменения в капитале	-	-	-	-	-	-	-	-
Акции, выкупленные у акционеров	-	(17 475)	-	-	-	(17 475)	-	(17 475)
Начисленные дивиденды	-	-	-	(7 201)	-	(7 201)	-	(7 201)
Остаток на 31 декабря 2013 года	32 792	(21 524)	202 129	152 409	(43 404)	322 402	(569)	321 833
Совокупный доход на 30 июня 2014 года	-	-	-	(15 080)	-	(15 080)	(180)	(15 260)
Эффект от пересчета в валюту представления	-	-	-	-	(8 985)	(8 985)	-	(8 985)
Прочие изменения в капитале	-	-	-	-	-	-	-	-
Акции, выкупленные у акционеров	-	17 475	-	-	-	17 475	-	17 475
Остаток на 30 июня 2014 года	32 792	(4 049)	202 129	137 329	(52 389)	315 812	(749)	315 063



Бесперстов Д.Б.
Главный бухгалтер
29 августа 2014

Татаринев С.М.
Главный исполнительный директор
29 августа 2014

1. ОБЩИЕ СВЕДЕНИЯ О ГРУППЕ И ЕЕ ДЕЯТЕЛЬНОСТИ

Открытое Акционерное Общество (ОАО) «Селигдар» создано 9 апреля 2007 года в соответствии с Решением единственного учредителя Артели старателей «Селигдар» на базе активов Артели старателей «Селигдар» и других золотодобывающих предприятий.

ОАО «Селигдар» зарегистрировано по адресу: Республика Саха (Якутия), г.Алдан, 26 Пикет, 12. Сведения об основных акционерах ОАО «Селигдар» представлены в Приложении 20 к настоящей отчетности.

Основными видами деятельности Общества и его дочерних компаний (далее – Группа) является проведение разведочного бурения, последующей добычи, переработки и реализации драгоценных металлов (золота, серебра и металлов платиновой группы), а также консультирование по вопросам коммерческой деятельности и управления. На 30 июня 2014 года и 31 декабря 2013 года Группа осуществляла свою деятельность в России.

Данная консолидированная финансовая отчетность Компании была подписана и утверждена к выпуску от имени Совета директоров ОАО «Селигдар» 29 августа 2014.

2. УСЛОВИЯ ВЕДЕНИЯ ДЕЯТЕЛЬНОСТИ

Несмотря на улучшение динамики экономического развития, Российской Федерации по-прежнему присущи некоторые черты развивающегося рынка, включая относительно высокий уровень инфляции и высокие процентные ставки. Экономическая перспектива Российской Федерации во многом зависит от эффективности экономических мер, финансовых механизмов и денежной политики, осуществляемых Правительством, а также развития фискальной, правовой и политической систем.

Международный кризис государственного долга, волатильность рынка ценных бумаг и прочие риски могут неблагоприятно повлиять на возможность привлечения Группой новых заимствований, а также возможность рефинансирования существующей задолженности на условиях, применимых в отношении к более ранним сделкам.

Будущее экономическое развитие Российской Федерации зависит от внешних факторов и внутренних мер, предпринимаемых Правительством для поддержания экономического роста, и изменения фискальной, правовой и политической систем.

Руководство считает, что предпринимает все необходимые меры для обеспечения устойчивости и развития деятельности Группы в текущих условиях ведения бизнеса и экономических условиях.

Руководство Группы не имеет возможности спрогнозировать тенденции, которые могли бы оказать влияние на экономику Российской Федерации, а также то, какое влияние, при его наличии, они могут оказать на финансовое положение Группы в будущем.

3. СУЩЕСТВЕННЫЕ ПРИНЦИПЫ УЧЕТНОЙ ПОЛИТИКИ

Ниже приведены основные принципы учетной политики, в соответствии с которой была подготовлена данная консолидированная финансовая отчетность.

3.1. Основы представления консолидированной финансовой отчетности

Настоящая консолидированная финансовая отчетность подготовлена в соответствии с международными стандартами финансовой отчетности (МСФО) на основе принципа, предусматривающего первоначальную оценку статей по исторической стоимости, с учетом корректировок в отношении первоначального признания финансовых инструментов по справедливой стоимости, переоценки финансовых активов, имеющих в наличии для продажи, и финансовых инструментов, изменение справедливой стоимости которых отражается в составе прибылей и убытков. Консолидированная финансовая отчетность была подготовлена на основе данных российского бухгалтерского учета, с последующим внесением поправок и проведением

ОАО «Селигдар» и его дочерние компании

Примечания к консолидированной финансовой отчетности, подготовленной в соответствии с МСФО, за 6 месяцев, закончившихся 30 июня 2014 года

(в тысячах долларов США, если не указано иное)

переклассификаций для целей достоверного представления информации в соответствии с международными стандартами финансовой отчетности. Основные принципы учетной политики, использованные при подготовке настоящей консолидированной финансовой отчетности, изложены ниже. Эти принципы применялись последовательно во всех представленных отчетных периодах, за исключением применения новых стандартов, изменений к ним и интерпретаций, вступивших в силу с 01 января 2014 года.

Компании Группы, зарегистрированные на территории Российской Федерации, ведут бухгалтерский учет и составляют бухгалтерскую отчетность в соответствии с Федеральным законом о бухгалтерском учете и Положением о бухгалтерском учете и отчетности в Российской Федерации (РСБУ). Функциональной валютой этих компаний является российский рубль.

В прошлые годы в Российской Федерации существовал относительно высокий уровень инфляции, и в соответствии с определением МСФО (IAS) 29 «Финансовая отчетность в условиях гиперинфляции» ее экономика считалась гиперинфляционной. Согласно МСФО (IAS) 29 финансовая отчетность, подготовленная в валюте страны с гиперинфляционной экономикой, должна быть составлена с учетом текущей покупательной способности валюты этой страны на отчетную дату. Поскольку характеристики экономики Российской Федерации указывали на прекращение процессов гиперинфляции, Группа прекратила с 1 января 2003 года применение МСФО (IAS) 29. Соответственно, данные, пересчитанные с учетом покупательной способности рубля по состоянию на 31 декабря 2002 года, в данной финансовой отчетности представляют основу текущей балансовой стоимости.

3.2. Принципы консолидации

Дочерние организации и организации, контролируемые Группой

Компании относятся к дочерним компаниям Группы, если Группа имеет возможность определять их финансовую и операционную политику для достижения собственных выгод от их деятельности. В консолидированную финансовую отчетность были включены дочерние компании, в которых Группа владеет более 50% голосующих акций и имеет возможность осуществлять контроль. Дочерние компании, в которых Группа владеет менее 50% голосующих акций, но имеет возможность осуществлять контроль иным способом, также включаются в консолидированную финансовую отчетность. Данный контроль осуществляется, как правило, посредством наличия большинства в Совете директоров или в аналогичных управляющих органах.

Консолидированная финансовая отчетность Группы отражает результаты деятельности, приобретенных дочерних компаний, с момента фактического возникновения контроля над ними и до даты его фактического прекращения. При подготовке консолидированной финансовой отчетности все остатки по расчетам и операциям внутри Группы, а также нереализованные прибыли и убытки, возникающие в результате операций внутри Группы, исключаются. Учетная политика дочерних и зависимых предприятий соответствует учетной политике, принятой материнской Компанией.

При приобретении дочерних компаний используется метод покупки(приобретения), включая компании, находящиеся под общим контролем. Затраты на приобретение оцениваются на основании справедливой стоимости переданных активов, выпущенных акций и других обязательств, возникающих в момент приобретения, а также расходов, непосредственно связанных с приобретением. Датой приобретения считается дата, на которую осуществляется объединение компаний. В случае, когда приобретение компании осуществляется поэтапно, затраты на приобретение оцениваются по состоянию на дату каждой сделки.

Все идентифицируемые активы и обязательства и условные обязательства всех дочерних организаций оцениваются по справедливой стоимости на дату приобретения. Справедливая стоимость определяется независимым оценщиком.

Доля неконтролирующих акционеров в чистых активах консолидируемых дочерних предприятий представляется отдельно от собственного капитала Группы. Доля неконтролирующих акционеров включает данную долю на дату приобретения и долю неконтролирующих акционеров в изменении капитала за периоды после этой даты. Убытки, приходящиеся на долю неконтролирующих акционеров, превышающие их долю в собственном капитале дочернего предприятия, относятся на результаты Группы в части, превышающей имеющиеся у неконтролирующих акционеров

обязательства и возможности по осуществлению дополнительных инвестиций для покрытия таких убытков.

Ассоциированные организации

Инвестиции Группы в ее ассоциированную компанию учитываются по методу долевого участия.

Ассоциированная компания – это компания, на которую Группа оказывает существенное влияние.

В соответствии с методом долевого участия инвестиции в ассоциированную компанию учитываются в отчете о финансовом положении по первоначальной стоимости плюс изменения, возникшие после приобретения в доле чистых активов ассоциированной компании, принадлежащей Группе. Гудвилл, относящийся к ассоциированной компании, включается в балансовую стоимость инвестиции и не амортизируется, а также не подвергается отдельной проверке на предмет обесценения.

Отчет о совокупном доходе отражает долю Группы в финансовых результатах деятельности ассоциированной компании. Если имело место изменение, непосредственно признанное в капитале ассоциированной компании, Группа признает свою долю такого изменения и раскрывает этот факт, когда это применимо, в отчете об изменениях в капитале. Нереализованные прибыли и убытки, возникающие по операциям Группы с ассоциированной компанией, исключены в той степени, в которой Группа имеет долю участия в ассоциированной компании.

Доля Группы в прибыли ассоциированной компании представлена непосредственно в отчете о совокупном доходе. Она представляет собой прибыль, приходящуюся на акционеров ассоциированной компании, и поэтому определяется как прибыль после учета налогообложения и неконтрольной доли участия в дочерних компаниях ассоциированной компании.

Финансовая отчетность ассоциированной компании составляется за тот же отчетный период, что и финансовая отчетность Группы. В случае необходимости в нее вносятся корректировки с целью приведения учетной политики в соответствие с учетной политикой Группы.

После применения метода долевого участия Группа определяет необходимость признания дополнительного убытка от обесценения по своей инвестиции в ассоциированную компанию. На каждую отчетную дату Группа устанавливает наличие объективных свидетельств обесценения инвестиций в ассоциированную компанию. В случае наличия таких свидетельств Группа рассчитывает сумму обесценения как разницу между возмещаемой стоимостью ассоциированной компании и ее балансовой стоимостью, и признает эту сумму в отчете о совокупном доходе по статье «Доля в прибыли ассоциированной компании».

В случае потери существенного влияния над ассоциированной компанией Группа оценивает и признает оставшиеся инвестиции по справедливой стоимости. Разница между балансовой стоимостью ассоциированной компании на момент потери существенного влияния и справедливой стоимостью оставшихся инвестиций и поступлениями от выбытия признается в составе прибыли или убытка.

Гудвилл

При приобретении доли в дочерней или ассоциированной организации любое превышение цены покупки над справедливой стоимостью приобретенных активов, обязательств и условных обязательств на дату приобретения отражается в качестве гудвилла. Гудвилл, возникший при приобретении дочерних организаций, отражается отдельно в составе внеоборотных активов, а гудвилл по ассоциированным организациям включается в балансовую стоимость вложений в ассоциированные организации.

Отрицательная сумма («отрицательный гудвилл») признается в составе прибылей или убытков после того, как руководство еще раз определит, были ли идентифицированы все приобретенные активы и все принятые обязательства и условные обязательства, и проанализирует правильность их оценки.

Гудвилл проверяется на предмет обесценения не реже одного раза в год. В случае возникновения обесценения сумма обесценения отражается в отчете о совокупном доходе в периоде, в котором выявляются подтверждающие это обстоятельства, и впоследствии не восстанавливается.

При выбытии дочерней или ассоциированной организации величина гудвилла учитывается при определении прибыли или убытка от выбытия.

ОАО «Селигдар» и его дочерние компании

Примечания к консолидированной финансовой отчетности, подготовленной в соответствии с МСФО, за 6 месяцев, закончившихся 30 июня 2014 года

(в тысячах долларов США, если не указано иное)

При приобретении доли в дочерней или ассоциированной организации любое превышение справедливой стоимости приобретенных Группой активов, обязательств и условных обязательств над ценой покупки на дату приобретения признается в отчете о совокупном доходе в периоде возникновения.

Гудвилл относится к генерирующему денежные средства активу или группе активов, эффективность использования которых должна вырасти вследствие синергетического эффекта от объединения бизнеса. Такой актив или группа активов представляют собой наименьший уровень, на котором Группа осуществляет мониторинг возмещаемой стоимости гудвилла, и не должны превышать соответствующие показатели операционного сегмента.

3.3. Применение новых и пересмотренных интерпретаций международных стандартов финансовой отчетности

Стандарты, поправки к стандартам и интерпретации, вступившие в силу в 2014 году

- изменения, касающиеся критериев взаимозачета в МСФО (IAS) 32 «Финансовые инструменты: представление информации»,
- изменения в отношении инвестиционных предприятий в МСФО (IFRS) 10 «Консолидированная финансовая отчетность», МСФО (IFRS) 12 «Раскрытие информации об участии в других предприятиях» и в МСФО (IAS) 27 «Отдельная финансовая отчетность»,
- изменения в МСФО (IAS) 36 «Обесценение активов» в отношении дополнительных раскрытий,
- изменения в МСФО (IAS) 39 «Финансовые инструменты: признание и оценка» в отношении новации финансовых инструментов и учету хеджирования,
- разъяснения КРМФО (IFRIC) 21 «Обязательные платежи», Ежегодные улучшения 2013.

Группа впервые применила данные изменения к стандартам и новый КРМФО при подготовке данной финансовой отчетности. Изменения к действующим стандартам не оказали существенного влияния на финансовую отчетность.

Все изменения учетной политики были осуществлены в соответствии с положением МСФО (IAS) 8 «Учетная политика, изменения в учетных оценках и ошибки», который требует ретроспективного применения, за исключением случаев, когда новые стандарты требуют иное.

Стандарты, поправки к стандартам и интерпретации, не вступившие в силу и не применяемые Группой досрочно

МСФО (IFRS) 9 «Финансовые инструменты, часть 1: классификация и оценка». МСФО (IFRS) 9 был выпущен в ноябре 2009 года и заменил те части МСФО (IAS) 39, которые касались классификации и оценки финансовых активов. Дополнительные изменения были внесены в МСФО (IFRS) 9 в октябре 2010 г. и в ноябре 2013 г. в отношении классификации и оценки финансовых обязательств. Основные положения данного стандарта следующие:

- Финансовые активы классифицируются по двум категориям: те, последующая оценка которых осуществляется по справедливой стоимости и те, последующая оценка которых осуществляется по амортизированной стоимости. Решение о классификации принимается в момент первоначального признания на основании бизнес-модели Компании в части управления финансовыми инструментами и будущими денежными потоками, которые ожидаются от использования данного инструмента.
- Последующая оценка финансовых инструментов по амортизированной стоимости осуществляется только для долговых инструментов при одновременном выполнении следующих условий: бизнес-модель Компании построена таким образом, что денежные потоки ожидаются от погашения финансового инструмента, и по условиям договора денежные потоки, ожидаемые от инструмента, представляют собой только основную сумму и проценты. Все остальные финансовые инструменты должны оцениваться по справедливой стоимости с изменениями, отражающимися в составе прибыли и убытков консолидированного отчета о совокупном доходе.
- Последующая оценка долевого инструмента осуществляется по справедливой стоимости. Долевые инструменты, удерживаемые для продажи, оцениваются по справедливой стоимости с изменениями, отражающимися в прибылях и убытках. Для всех остальных финансовых инструментов на момент признания делается выбор, будут ли реализованные и нереализованные прибыли и убытки, возникающие от изменения справедливой стоимости отражаться в прочем

ОАО «Селигдар» и его дочерние компании

Примечания к консолидированной финансовой отчетности, подготовленной в соответствии с МСФО, за 6 месяцев, закончившихся 30 июня 2014 года

(в тысячах долларов США, если не указано иное)

совокупном доходе, нежели чем в прибыли и убытках. Выбор может быть сделан для каждого финансового инструмента. Дивиденды должны отражаться в прибыли и убытках в том случае, когда они представляют собой доход от инвестиции.

- Большинство требований МСФО 39 (IAS) в отношении классификации и оценки финансовых активов были перенесены в новый стандарт без существенных изменений. Основные изменения касаются требования отражения в составе прочего совокупного дохода эффекта изменений кредитного риска, связанного с финансовыми обязательствами, оцениваемыми по справедливой стоимости с изменениями, отражающимися в прибылях и убытках. Изменения, внесенные в МСФО (IFRS) 9 в ноябре 2013 г. позволяют Компании продолжать оценивать свои финансовые инструменты в соответствии с МСФО (IAS) 39 и, одновременно, отражать эффект изменений кредитного риска в соответствии с МСФО (IFRS) 9.
- Существенные изменения внесены в модель учета хеджирования, которые позволят улучшить отражение деятельности по управлению рисками в финансовой отчетности. В частности, изменения МСФО (IFRS) 9 расширяют спектр объектов хеджирования (объектами хеджирования могут быть компоненты риска по нефинансовым статьям, в случае если они поддаются отдельной и надежной оценке; в объекты хеджирования могут включаться деривативы; группы статей и нетто-позиции могут представлять собой объект хеджирования и т.д.). Изменения МСФО (IFRS) 9 также расширяют перечень инструментов хеджирования: финансовые инструменты, оцениваемые по справедливой стоимости, изменения которой отражаются в составе прибыли и убытков за период, могут быть определены в качестве инструментов хеджирования любого риска. Фундаментальным нововведением МСФО (IFRS) 9 является отсутствие 80-125 процентного интервала, применяемого в МСФО (IAS) 39 для оценки эффективности хеджирования, и требования ретроспективной оценки эффективности хеджирования. В МСФО (IFRS) 9 количественная оценка эффективности заменена требованием наличия экономической связи между объектом и инструментом хеджирования.
- Расширены требования по раскрытию информации, касающейся стратегии управления рисками, денежных потоков от операций хеджирования и влияния, оказанного применением специального учета хеджирования, на финансовую отчетность.

Дата, с которой применение МСФО (IFRS) 9 станет обязательным, будет определена после завершения

работы над стандартом. Допускается досрочное применение данного стандарта.

Изменения к МСФО (IAS) 19 – «Вознаграждение работникам» (выпущены в ноябре 2013, применяются для годовых периодов, начинающихся 1 июля 2014) в части вкладов от работников или третьих лиц, формирующих пенсионные планы с установленными выплатами. Цель изменений упростить учет вкладов, независимых от количества лет службы сотрудника.

В мае 2014 года Совет по МСФО выпустил новый стандарт МСФО (IFRS) 15 «Выручка по контрактам с клиентами». МСФО (IFRS) 15 представляет собой единое руководство по учету выручки, а также содержит все требования к раскрытию соответствующей информации в финансовой отчетности. Новый стандарт заменяет стандарты МСБУ (IAS) 18 «Выручка», МСБУ (IAS) 11 «Контракты на строительство» и ряд интерпретаций положений МСФО касательно выручки. МСФО (IFRS) 15 вступает в силу для годовых периодов, начинающихся 1 января 2017 г. и позднее; досрочное применение стандарта разрешено. В настоящее время Компания анализирует влияние изменений, привносимых стандартом, на консолидированную финансовую отчетность.

В мае 2014 года Совет по МСФО выпустил поправки к МСФО (IFRS) 11 «Совместная деятельность», под названием Учет приобретения долей в совместных операциях. Данные поправки содержат разъяснения по учету инвестиций в совместные операции, представляющие собой отдельный бизнес, и требуют от покупателя такой доли применения принципов учета объединения бизнеса, заложенных в МСФО (IFRS) 3. Поправки к МСФО (IFRS) 11 вступают в силу для годовых периодов, начинающихся 1 января 2016 г. и позднее; досрочное применение поправок разрешено.

В мае 2014 года Совет по МСФО выпустил поправки к МСФО (IAS) 16 «Основные средства», и МСБУ (IAS) 38 «Нематериальные активы», под названием Разъяснения по допустимым методам начисления амортизации. Данные поправки разъясняют, что методы амортизации, основанные на

ОАО «Селигдар» и его дочерние компании

Примечания к консолидированной финансовой отчетности, подготовленной в соответствии с МСФО, за 6 месяцев, закончившихся 30 июня 2014 года

(в тысячах долларов США, если не указано иное)

выручке, не могут рассматриваться как отражающие потребление будущих экономических выгод, заключенных в активе. Поправки к МСФО (IAS) 16 и МСФО (IAS) 38 вступают в силу для годовых периодов, начинающихся 1 января 2016 года и позднее; досрочное применение поправок разрешено.

В ноябре 2013 года Совет по МСФО выпустил поправки к МСФО (IAS) 19 «Вознаграждения работникам», под названием Пенсионные планы с установленными выплатами: Взносы работников. Небольшие изменения в стандарт были внесены касательно взносов работников или третьих лиц по пенсионным планам с установленными выплатами. Цель поправок – в упрощении учета для взносов, не зависящих от стажа работника, в частности, взносов работников, рассчитываемых как фиксированный процент от заработной платы. Поправки к МСФО (IAS) 19 вступают в силу для годовых периодов, начинающихся 1 июля 2014 г. и позднее; досрочное применение поправок разрешено.

В настоящее время Группа оценивает, какое влияние окажет применение этих поправок на финансовую отчетность. Ожидается, что указанные поправки не окажут существенное влияние на отчетность Группы.

3.4. Функциональная валюта и валюта представления консолидированной финансовой отчетности

Национальной валютой Российской Федерации является российский рубль, являющийся функциональной валютой Группы, поскольку он отражает экономическую суть ее операций.

Операции в иностранных валютах первоначально отражаются в функциональной валюте по курсу на дату операции. Монетарные активы и обязательства, выраженные в иностранных валютах, пересчитываются в функциональную валюту по курсу на отчетную дату. Разницы, возникающие при пересчете, отражаются в отчете о совокупном доходе. Немонетарные статьи, отражаемые по исторической стоимости в иностранной валюте, пересчитываются по курсу на дату операции. Немонетарные статьи, отражаемые по справедливой стоимости, пересчитываются по обменным курсам, действовавшим на дату определения справедливой стоимости.

Прилагаемая консолидированная финансовая отчетность представлена в долларах США, которые являются валютой представления консолидированной финансовой отчетности Группы.

Пересчет в валюту представления консолидированной финансовой отчетности Группы осуществляется следующим образом:

- все активы и обязательства (как монетарные, так и немонетарные) переводятся по курсу на каждую отчетную дату (включая сравнительную информацию), кроме уставного капитала, который пересчитан по курсу на дату перехода на МСФО;
- все статьи отчета о совокупном доходе по средним курсам за отчетные периоды;
- все курсовые разницы, возникающие в результате пересчета, отражаются в капитале по строке «Трансляционная разница»; и
- в отчете о движении денежных средств остатки денежных средств на начало и конец каждого отчетного периода пересчитываются по курсам на соответствующие даты. Все денежные потоки пересчитываются по средним курсам за отчетные периоды. Возникающие в результате пересчета курсовые разницы отражаются по строке «Эффект от пересчета в валюту представления».

Официальные валютные курсы, установленные Центральным Банком РФ, используемые для перевода активов и обязательств Группы, а также его доходов и расходов в валюту представления отчетности, составляли:

Рубль РФ к доллару США	30 июня 2014 года	31 декабря 2013 года
Курс на отчетную дату	33,63	32,73
Средний курс за период	34,98	31,85

3.5. Принцип непрерывности деятельности

Прилагаемая консолидированная финансовая отчетность была подготовлена исходя из допущения непрерывности деятельности, в соответствии с которым реализация активов и погашение обязательств происходит в обычном установленном порядке.

Способность Группы реализовывать свои активы, а также ее деятельность в будущем могут быть подвержены значительному влиянию текущей и будущей экономической ситуации в России. Прилагаемая консолидированная финансовая отчетность не содержит никаких корректировок, необходимых в том случае, если бы Группа не могла продолжать свою деятельность в соответствии с допущением непрерывности.

3.6. Основные средства

Оценка запасов полезных ископаемых

Величина доказанных и прогнозных запасов полезных ископаемых представляет собой объемы полезных ископаемых, которые могут быть рентабельно и на законном основании извлечены в будущем из известных месторождений. Основная часть запасов полезных ископаемых Группы оценивается в соответствии с требованиями российской классификации запасов полезных ископаемых в отношении запасов коренного (рудного) золота.

Капитализируемые затраты на разведку и оценку минеральных ресурсов

Капитализируемые затраты на разведку и оценку минеральных ресурсов капитализируемые в связи с проведением поисково-разведочных и горнопроходческих работ золоторудных месторождений, включают:

- топографические, геологические, геохимические и геофизические исследования;
- разведочное бурение;
- разведка с помощью проходки канав;
- поисковое опробование; и
- работы по оценке технико-экономических показателей и коммерческой ценности извлекаемых запасов золота.

Капитализируемые затраты на разведку и оценку минеральных ресурсов капитализируются в составе активов, когда предполагается, что данные затраты будут возмещены в ходе будущей коммерческой эксплуатации соответствующего месторождения, либо в результате его продажи, или когда на отчетную дату деятельность по разведке и оценке не достигла той стадии, на которой возможна разумная оценка существования коммерчески рентабельных запасов. Когда техническая возможность добычи запасов золота доказана, капитализированные затраты на разведку и оценку минеральных ресурсов переводятся в состав активов по разведке и оценке минеральных ресурсов.

Активы по разведке и оценке минеральных ресурсов

Активы по разведке и оценке минеральных ресурсов учитываются по первоначальной стоимости за вычетом сумм накопленной амортизации.

Активы по разведке и оценке минеральных ресурсов амортизируются линейным способом с учетом срока разработки месторождения, рассчитанного на основе оценки доказанных и прогнозных запасов полезных ископаемых, в течение периода от 4 до 20 лет. Начисление амортизации начинается с момента достижения новым месторождением коммерческих объемов производства. Амортизация активов по разведке и оценке минеральных ресурсов подлежит включению в состав себестоимости производства периода, к которому относится.

Лицензии на право пользования недрами

Лицензии на право пользования недрами учитываются по первоначальной стоимости за вычетом сумм накопленной амортизации и любых накопленных убытков от обесценения. Амортизация стоимости приобретенных лицензий на право пользования недрами начисляется пропорционально объему добычи на каждом месторождении, исходя из доказанных запасов.

Прочие основные средства

ОАО «Селигдар» и его дочерние компании

Примечания к консолидированной финансовой отчетности, подготовленной в соответствии с МСФО, за 6 месяцев, закончившихся 30 июня 2014 года

(в тысячах долларов США, если не указано иное)

После первоначального признания объекты основных средств учитываются по первоначальной стоимости за вычетом накопленной амортизации и накопленных убытков от обесценения, если таковые есть.

Последующие затраты включаются в состав отдельного актива или отражаются как отдельный актив только в том случае, если они приводят к увеличению будущей экономической выгоды для Общества от использования данного актива и если можно достоверно определить стоимость данного актива. Затраты на ремонт и техническое обслуживание относятся на расходы текущего периода. Затраты на замену крупных узлов или компонентов основных средств капитализируются при одновременном списании подлежащих замене частей.

Земля не амортизируется. Остальные активы амортизируются по линейному методу путем равномерного списания их стоимости до ликвидационной стоимости в течение предполагаемых сроков полезного использования, приведенных ниже:

Здания и сооружения	3 – 81 лет
Машины и оборудование	1 – 50 лет
Транспорт	2 – 15 лет
Прочие	1 – 10 лет

В случае если объект основных средств состоит из нескольких компонентов, имеющих различных сроки полезного использования, такие компоненты отражаются как отдельные активы.

Прибыли или убытки, возникающие в результате выбытия основных средств, определяются путем сравнения доходов с балансовой стоимостью и подлежат отражению в составе прибылей и убытков отчета о совокупном доходе.

Незавершенное капитальное строительство

Незавершенное капитальное строительство включает в себя расходы, непосредственно связанные с подготовкой территории будущего карьера к добыче и процессу производства, строительством зданий, перерабатывающих комплексов, и созданием необходимой инфраструктуры. Начисление амортизации на эти активы начинается с момента их ввода в эксплуатацию.

Арендованные основные средства

Аренда, по условиям которой к Группе переходят все риски и выгоды, связанные с правом собственности на актив, классифицируется как финансовая аренда. Активы, полученные на условиях финансовой аренды, капитализируются в составе основных средств по наименьшей из двух величин: справедливой стоимости или текущей дисконтированной стоимости будущих минимальных арендных платежей на дату приобретения с одновременным признанием обязательств по аренде по той же стоимости. Арендованные основные средства амортизируются в течение полезного срока службы актива.

Платежи по финансовой аренде распределяются методом эффективной процентной ставки между процентами по финансовой аренде, включаемыми в состав процентных расходов, и суммой погашения основного долга, сокращающей размер обязательств перед арендодателем.

Капитализируемые расходы на вскрышу

Группа капитализирует понесенные расходы на вскрышу и относит их на себестоимость реализации золота с использованием среднего коэффициента вскрыши, рассчитанного исходя из срока разработки месторождения. Данный коэффициент рассчитывается как отношение количества кубических метров пустой породы к одной тонне руды, рассчитанное для всего срока разработки месторождения и учитывая доказанные и прогнозные запасы полезных ископаемых. Средний коэффициент вскрыши для всего срока разработки месторождения пересматривается раз в год, либо чаще при наличии данных об изменениях в запасах полезных ископаемых и технико-экономических параметров месторождения, влияющих на запасы полезных ископаемых. Изменения среднего коэффициента вскрыши, рассчитанного исходя из срока разработки месторождения учитываются в отчетности того отчетного периода, в котором произошли изменения.

Понесенные расходы на вскрышу капитализируются в случае, когда коэффициент вскрыши текущего периода превышает средний коэффициент вскрыши, рассчитанный исходя из срока разработки месторождения. Данные отложенные расходы на вскрышу списываются на

себестоимость реализации золота в том периоде, когда текущий коэффициент вскрыши будет меньше среднего коэффициента вскрыши, рассчитанного исходя из срока разработки месторождения.

Капитализируемые расходы на вскрышу включаются в состав соответствующей единицы, генерирующей денежные потоки. Группа производит проверку стоимости капитализируемых расходов на вскрышу на предмет обесценения тогда, когда существуют индикаторы, свидетельствующие об обесценении соответствующих единиц, генерирующих денежные потоки. Капитализированные расходы на вскрышу списываются на себестоимость реализации золота.

3.7. Обесценение активов, за исключением финансовых активов

Обесценение капитализируемых затрат на разведку и оценку минеральных ресурсов и лицензий на право пользования недрами

Группа производит оценку стоимости капитализированных затрат на разведку и оценку минеральных ресурсов на предмет их обесценения тогда, когда существуют индикаторы, свидетельствующие об их обесценении, путем сравнения балансовой стоимости активов с их возмещаемой стоимостью. Следующие индикаторы, помимо прочих, свидетельствуют о необходимости проведения оценки возмещаемой стоимости активов:

- истечение срока действия лицензии в течение отчетного периода или в ближайшем будущем без достаточной уверенности в ее последующем продлении;
- расходы на дальнейшие поисково-разведочные и горнопроходческие работы не запланированы и не заложены в бюджет;
- отсутствует экономическая обоснованность и техническая возможность дальнейшего проведения поисково-разведочных и горнопроходческих работ, в связи с чем было принято решение о прекращении данных работ;
- существует высокая вероятность, что даже в случае успешного завершения поисково-разведочных и горнопроходческих работ балансовая стоимость данных активов вряд ли окупится в результате эксплуатации или продажи.

Для целей проверки капитализированных затрат на разведку и оценку минеральных ресурсов на обесценение, такие капитализированные затраты относятся к генерирующим денежные потоки единицам, а именно лицензионным участкам.

Убытки от обесценения сразу же признаются в составе расходов в соответствии с учетной политикой по обесценению материальных активов, представленной ниже.

Обесценение материальных активов, кроме капитализируемых затрат на разведку и оценку минеральных ресурсов и лицензий на право пользования недрами

Группа производит проверку стоимости своих материальных активов на предмет обесценения тогда, когда существуют индикаторы, свидетельствующие об их обесценении, путем сравнения балансовой стоимости активов с их возмещаемой стоимостью. В тех случаях, когда оценить возмещаемую стоимость отдельного актива невозможно, Группа оценивает возмещаемую стоимость единицы, генерирующей денежные потоки, к которой относится такой актив.

Возмещаемая стоимость определяется как наибольшая из двух величин: справедливая стоимость за вычетом расходов на продажу или стоимость актива в пользовании. Если установленная возмещаемая стоимость какого-либо актива (или единицы, генерирующей денежные потоки) оказывается ниже его балансовой стоимости, балансовая стоимость этого актива (или единицы, генерирующей денежные потоки) уменьшается до размера его возмещаемой стоимости. Убытки от обесценения сразу же признаются в составе расходов текущего периода, за исключением случаев, когда соответствующий актив отражен по переоцененной стоимости, в случае чего убыток от обесценения учитывается как уменьшение резерва по переоценке.

В тех случаях, когда убыток от обесценения впоследствии восстанавливается, балансовая стоимость актива (единицы, генерирующей денежные потоки) увеличивается до суммы, полученной в результате новой оценки его возмещаемой стоимости, однако таким образом, чтобы новая балансовая стоимость не превышала балансовую стоимость, которая была бы определена, если бы по этому активу (единице, генерирующей денежные потоки) не был отражен убыток от обесценения в предыдущие периоды.

Восстановление убытка от обесценения отражается в отчете о совокупном доходе, за исключением случаев, когда соответствующий актив отражается по стоимости, полученной в результате переоценки, и в этом случае восстановление убытка от обесценения учитывается как увеличение резерва по переоценке.

3.8. Финансовые инструменты

Группа классифицирует финансовые активы по следующим категориям: финансовые активы «по справедливой стоимости, изменения которой отражаются в отчете о совокупном доходе» (ССОСД), финансовые активы «имеющиеся в наличии для продажи» и «займы и дебиторская задолженность». Классификация производится в зависимости от характера и цели финансового актива и определяется в момент признания.

Метод эффективной процентной ставки

Метод эффективной процентной ставки — это метод, при котором рассчитывается амортизируемая стоимость финансового актива или обязательства, и распределяются процентные доходы или расходы за соответствующий период. Эффективная процентная ставка — это ставка, которая точно дисконтирует оцениваемые будущие денежные доходы (включая все вознаграждения по счетам уплаченным или полученным, которые формируют неотъемлемую часть эффективной процентной ставки, операционных затрат и прочих вознаграждений и скидок) в течение предполагаемого срока действия финансового актива или обязательства или, если допустимо, более короткого периода.

Финансовые активы по справедливой стоимости, изменения которой отражаются в отчете о совокупном доходе

Финансовые активы по ССОСД представляют собой финансовые активы, удерживаемые для продажи. Финансовые активы классифицируются в данной категории, если приобретаются только с целью реализации в короткие сроки. Производные финансовые инструменты также классифицируются в данной категории как удерживаемые для продажи до тех пор, пока они не определены как хеджируемые. Активы в данной категории классифицируются как оборотные активы.

Финансовые активы, имеющиеся в наличии для продажи

Справедливая стоимость некотируемых долговых ценных бумаг, классифицируемых как финансовые активы, имеющиеся в наличии для продажи, определяется на основании методики дисконтированных денежных потоков с использованием существующей рыночной ставки процента по аналогичным финансовым инструментам.

Прибыли и убытки, возникающие в связи с изменением справедливой стоимости ценных бумаг, классифицируемых как имеющиеся в наличии для продажи, признаются в составе капитала за вычетом налога на прибыль. Когда ценные бумаги, классифицируемые как имеющиеся в наличии для продажи, ликвидируются или обесцениваются, накопленные поправки на справедливую стоимость включаются в отчет о совокупном доходе как прибыль (убыток) от выбытия финансовых активов, имеющихся в наличии для продажи. Процентный доход по долговым ценным бумагам, имеющимся в наличии для продажи, рассчитывается по методу эффективной процентной ставки и признается в отчете о совокупном доходе.

Займы и дебиторская задолженность

Торговая дебиторская задолженность, займы и прочая задолженность, которая имеет фиксированные или установленные платежи, которые не котируются на биржевом рынке, классифицируются как займы и дебиторская задолженность. Товарные займы и дебиторская задолженность признаются в сумме выставляемого счета за вычетом резерва от обесценения. Долгосрочная дебиторская задолженность признается по справедливой стоимости и затем по амортизируемой стоимости, используя метод эффективной процентной ставки, за минусом резерва от обесценения. Доход от процента признается с использованием эффективной процентной ставки, за исключением краткосрочной дебиторской задолженности, когда признание процента будет не существенно.

Займы и дебиторская задолженность включаются в состав оборотных активов, за исключением тех, дата погашения которых превышает 12 месяцев после отчетной даты и которые классифицируются как внеоборотные активы.

Обесценение финансовых активов

На каждую отчетную дату финансовые активы, за исключением тех, чья справедливая стоимость, изменения которой отражаются в отчете о совокупном доходе, оцениваются на предмет наличия признаков обесценения. Финансовые активы обесцениваются, где существует объективное доказательство, что, в результате одного или более событий, которые возникают после первоначального признания финансового актива, оцененные будущие денежные потоки будут изменены.

Объективные доказательства обесценения могут включать:

- существенную финансовую затрудненность эмитента или контрагента; или
- невыполнение обязательств или неоплату процента или основного платежа; или
- становится вероятным, что заемщик будет признан банкротом или финансово несостоятельным.

Для финансовых активов, показанных по амортизируемой стоимости, сумма обесценения представляет собой разницу между текущей стоимостью актива и настоящей стоимостью оцененных будущих денежных потоков, дисконтированных по исходной эффективной процентной ставки финансового актива.

За исключением долговых инструментов, имеющих для продажи, если в течение соответствующего периода сумма убытка от обесценения уменьшается и уменьшение может быть непосредственно отнесено к событию, которое произошло после того как обесценение было признано, то ранее признанный убыток от обесценения реверсируется в отчете о совокупном доходе до тех пор, пока текущая стоимость инвестиции на дату признания обесценения не превысит амортизируемую стоимость, которая была бы показана без признанного обесценения.

В отношении ценных бумаг, имеющих для продажи, ранее признанный убыток от обесценения в отчете о совокупном доходе, через него не реверсируется. Любое увеличение справедливой стоимости после признания убытка от обесценения отражается сразу в капитале.

Прекращение признания финансовых активов

Группа не признает финансовый актив только в том случае, если заканчиваются права на получение денежных потоков от актива, или Группа передает финансовый актив другой стороне и, соответственно, все риски и вознаграждения, связанные с обладанием актива.

Финансовые обязательства и капитал

Классификация инструментов: заемный или собственный

Заемные и собственные инструменты классифицируются либо как финансовые обязательства, либо как капитал в соответствии с условиями договорного соглашения.

Собственные инструменты

Собственный инструмент — это любой контракт, который подтверждает остающуюся долю в активе предприятия после вычета всех его обязательств. Собственные инструменты, выпущенные Группой показываются по полученным поступлениям за минусом прямых затрат на эмиссию.

Финансовые обязательства

Финансовые обязательства классифицируются либо как финансовые обязательства «по справедливой стоимости, изменения которой отражаются в отчете о совокупном доходе», либо как «прочие финансовые обязательства».

Финансовые обязательства по справедливой стоимости, изменения которой отражаются в отчете о совокупном доходе

Финансовые обязательства классифицируются как обязательства по справедливой стоимости, изменения которой отражаются в отчете о совокупном доходе, когда финансовые обязательства либо предназначены для реализации, либо определены как обязательства по справедливой стоимости, изменения которой отражаются в отчете о совокупном доходе.

Финансовые обязательства по ССОСД отражаются по справедливой стоимости; доход или убыток от изменения справедливой стоимости, признается в отчете о совокупном доходе. Чистый доход или убыток, признанный в отчете о совокупном доходе, включает в себя любой процент, уплаченный по финансовому обязательству.

Прочие финансовые обязательства

ОАО «Селигдар» и его дочерние компании

Примечания к консолидированной финансовой отчетности, подготовленной в соответствии с МСФО, за 6 месяцев, закончившихся 30 июня 2014 года

(в тысячах долларов США, если не указано иное)

Прочие финансовые обязательства, включая займы, первоначально оцениваются по справедливой стоимости за минусом затрат по сделке. Справедливая стоимость получается путем дисконтирования будущих денежных потоков по текущей рыночной ставке, применяемой к финансовым инструментам с такими же условиями. Впоследствии прочие финансовые обязательства оцениваются по амортизируемой стоимости с использованием метода эффективной процентной ставки и признанием расходов по процентам на реальной основе. Реализованные и нереализованные прибыли и убытки, возникшие от изменений справедливой стоимости, отражаются в отчете о совокупном доходе в составе финансовых доходов и расходов того периода, в котором они возникли.

Займы классифицируются как долгосрочные, если ожидается, что они будут погашены более чем через 12 месяцев после отчетной даты.

Если у руководства Группы есть намерение погасить заем в течение 12 месяцев после отчетной даты, то номинальная стоимость займа с учетом соответствующих корректировок полагается равной его справедливой стоимости.

Торговая кредиторская задолженность не является процентной и учитывается по суммам выставленных счетов. Если у руководства Группы есть намерение погасить кредиторскую задолженность в течение 12 месяцев после отчетной даты, то ее номинальная стоимость полагается равной ее справедливой стоимости.

Прекращение признания финансовых обязательств

Группа прекращает признавать финансовые обязательства тогда и только тогда, когда обязательства Группы выполняются, отменяются или истекает срок их действия.

3.9. Запасы

Аффинированное золото

Запасы аффинированного золота отражаются по наименьшей из двух величин: чистой производственной себестоимости, или чистой цене возможной реализации. Чистая производственная себестоимость единицы золота рассчитывается путем деления общей себестоимости производства на общий объем выработанного золота, подлежащего продаже.

Производственные затраты включают затраты на материалы и запасные части, заработную плату, налог на добычу полезных ископаемых, расходы на оплату коммунальных услуг, расходы на оплату услуг сторонних организаций по добыче руды, затраты на аффинаж, прочие затраты, амортизацию основных средств, а также капитализированные расходы на вскрышу, изменение резерва на рекультивацию земель, изменение запасов золота на стадии переработки и аффинированного золота.

Незавершенное производство и рудные отвалы

Незавершенное производство представляет собой золото, находящееся на стадии переработки и рудные отвалы.

Группа производит оценку чистой цены возможной реализации не реже одного раза в год. Для этого цена возможной реализации, основанная на рыночных ценах, за вычетом затрат на доведение незавершенного производства до аффинированного золота сравнивается с чистой производственной себестоимостью.

Золото, находящееся на стадии переработки, оценивается по чистой производственной себестоимости единицы продукции с учетом степени готовности на данной стадии переработки

Рудные отвалы оцениваются исходя из количества тонн руды, которое было добыто и отправлено в переработку из рудного отвала, содержания золота в руде и процента извлечения золота, рассчитываемого в зависимости от метода планируемой переработки. Кроме того, Группа проводит инвентаризацию количества руды в рудных отвалах.

Прочие запасы и материалы

Прочие запасы и материалы представляют собой расходуемые материалы и оцениваются по средневзвешенной себестоимости, за вычетом резерва под обесценение.

3.10. Уставный капитал

Уставный капитал состоит из обыкновенных акций, которые классифицируются как акционерный капитал.

Дополнительные затраты, связанные с выпуском новых акций, учитываются в капитале в качестве уменьшения величины поступления экономических выгод от выпуска новых акций. Превышение справедливой стоимости поступлений экономических выгод при выпуске новых акций над номинальной стоимостью выпущенных акций отражается как добавочный капитал в отчете об изменениях в капитале.

Вложения в уставный капитал в форме неденежных активов отражаются по справедливой стоимости на дату внесения вклада. Доли, выкупленные у участника, отражаются по фактической стоимости.

Выкупленные собственные акции

Стоимость приобретения акций Компании предприятиями Группы, включая любые связанные с приобретением затраты, вычитается из общей величины капитала до момента повторной продажи. В случае последующей продажи акций, полученная сумма, за вычетом налога на прибыль, включается в состав капитала. Выкупленные акции Компании отражаются в учете по средневзвешенной стоимости приобретения.

3.11. Дивиденды

Дивиденды признаются как обязательства и вычитаются из суммы капитала на отчетную дату только в том случае, если они были объявлены до отчетной даты включительно. Информация о дивидендах раскрывается в примечаниях к консолидированной финансовой отчетности, если они были объявлены после отчетной даты, а также объявлены после отчетной даты, но до даты утверждения консолидированной финансовой отчетности.

3.12. Отложенный налог на прибыль

Налог на прибыль за отчетный период включает суммы текущего и отложенного налога. Текущий налог представляет собой налог, подлежащий уплате, и рассчитанный исходя из налогооблагаемой прибыли за период и налоговых ставок, которые действуют на дату составления отчетности, и включает в себя корректировки по налогу на прибыль за предыдущие периоды.

Отложенный налог рассчитывается балансовым методом в отношении временных разниц, возникающих между данными бухгалтерского учета и данными, используемыми для целей расчета налогооблагаемой прибыли.

Отложенные налоговые обязательства, как правило, отражаются в отношении всех временных разниц, увеличивающих налогооблагаемую прибыль, а отложенные налоговые требования отражаются с учетом вероятности наличия в будущем налогооблагаемой прибыли, из которой могут быть вычтены временные разницы, принимаемые для целей налогообложения.

Отложенные налоговые обязательства не признаются в отношении временных разниц, возникающих при первоначальном признании гудвилла.

Отложенные налоговые требования и обязательства принимаются к зачету, когда они относятся к налогу на прибыль, взимаемому одним и тем же налоговым органом, и Группа имеет намерение произвести зачет своих налоговых требований и обязательств.

Отложенные налоги рассчитываются по ставкам, которые, как предполагается, будут применяться в период реализации актива или погашения задолженности. Они отражаются в отчете о совокупном доходе, за исключением случаев, когда они связаны со статьями, непосредственно относимыми на собственный капитал, и в этом случае отложенные налоги отражаются в составе собственного капитала.

Налоговая позиция Группы оценивается руководством по состоянию на каждую отчетную дату. Обязательства по налогу на прибыль признаются в суммах, наиболее вероятных быть

подтвержденными в случае их оспаривания налоговыми органами, на основе интерпретации текущего налогового законодательства. Их оценка основывается на интерпретации налогового законодательства, действующего на отчетную дату, на любом известном

постановлении суда или ином решении по подобным вопросам. Обязательства по пени, штрафам и налогам, кроме налога на прибыль, по состоянию на отчетную дату признаются в соответствии с наиболее вероятной оценкой руководства предстоящих расходов по этим налогам.

3.13. Выплаты сотрудникам

Пенсионное обеспечение

Группа не имеет дополнительных схем пенсионного обеспечения, кроме участия в государственной пенсионной системе Российской Федерации, которая предусматривает расчет текущих взносов работодателя как процент от текущих общих выплат работникам. Такие расходы признаются в периоде, к которому относятся соответствующие выплаты работникам. Кроме того, Группа не имеет льгот, предоставляемых работникам после выхода на пенсию, или иных существенных предоставляемых льгот, требующих начисления.

Выплаты по прекращению трудовой деятельности

В соответствии с действующим законодательством, Группа обязана обеспечить выплаты своим работникам, увольняющимся в силу определенных обстоятельств. Руководство считает, что относительно Группы возможность возникновения таких обстоятельств невелика. Поэтому, эти обстоятельства не имеют существенного влияния на консолидированную финансовую отчетность и работу Группы.

3.14. Оценочные обязательства (резервы)

Оценочные обязательства отражаются в учете когда:

- Группа имеет существующее обязательство (юридическое или вытекающее из практики) в результате прошлого события;
- Вероятно, что для урегулирования обязательства потребуется отток ресурсов, заключающих в себе экономические выгоды;
- Сумма обязательства может быть достоверно оценена.

3.15. Условные активы и обязательства

Характер условных активов и обязательств предполагает, что они будут реализованы только при возникновении или отсутствии одного или более будущих событий. Оценка таких условных активов и обязательств неотъемлемо связана с применением значительной доли субъективного суждения и оценок результатов будущих событий.

3.16. Признание выручки

Выручка от реализации аффинированного золота

Выручка от реализации аффинированного золота отражается в момент перехода к покупателю всех основных рисков и выгод, вытекающих из права собственности. Выручка от реализации золота представляет собой общую сумму счетов, предъявленных покупателям за поставку аффинированного золота. Выручка от реализации побочных продуктов отражается как уменьшение производственных затрат.

Прочая выручка

Выручка от оказания транспортных и других видов услуг признается в отчетности в том периоде, когда данные услуги были оказаны.

3.17. Обязательства по восстановлению окружающей среды

Обязательства по восстановлению окружающей среды включают в себя расходы на рекультивацию земель.

Обязательства по восстановлению окружающей среды признаются в тот момент, когда у Группы

возникают обязательства в отношении данных расходов, и их величина может быть оценена с достаточной степенью достоверности.

Резерв на рекультивацию земель, нарушенных в ходе производственной деятельности после достижения месторождением коммерческих объемов производства, рассчитывается как чистая текущая стоимость предполагаемых расходов, которые будут понесены при погашении обязательства. Изменение резерва отражается в отчете о совокупном доходе в составе производственной себестоимости. Увеличение резерва на рекультивацию земель в связи с амортизацией дисконта отражается в отчете о совокупном доходе в составе финансовых расходов.

Сумма обязательств по восстановлению окружающей среды периодически пересматривается с учетом действующих законов и нормативных актов, и при необходимости существующая оценка корректируется.

3.18. Существенные допущения и оценки в применении учетной политики

При подготовке консолидированной финансовой отчетности в соответствии с МСФО руководство использует различные допущения и оценки, которые могут влиять на суммы активов и обязательств Группы на отчетную дату, раскрытие условных активов и обязательств, а также на суммы доходов и расходов за отчетный период. Выработка таких оценок включает субъективный фактор и зависит от прошлого опыта, текущих и ожидаемых экономических условий и всей прочей доступной информации. Фактические результаты могут отличаться от указанных оценок, и руководство может пересмотреть свои оценки в будущем, как в положительную, так и в отрицательную сторону с учетом фактов, связанных с каждой оценкой.

Ниже приведены допущения, которые могут иметь наиболее существенное влияние на показатели финансовой отчетности, а также оценки, которые могут привести к существенным изменениям в балансовой стоимости активов и обязательств в течение следующего финансового года.

Сроки полезного использования активов по разведке и оценке минеральных ресурсов

Активы по разведке и оценке минеральных ресурсов амортизируются с использованием линейного метода в течение соответствующих сроков разработки месторождений на основе доказанных и прогнозных запасов полезных ископаемых. При определении срока разработки месторождений допущения, действительные на момент проведения оценки, могут измениться в случае появления дополнительной информации.

Факторы, которые могут повлиять на определение срока разработки месторождения, включают:

- изменение доказанных и прогнозных запасов полезных ископаемых;
- существенное изменение содержания металлов в руде с течением времени;
- разница между фактическими и прогнозными ценами на металлы, использованными при оценке запасов полезных ископаемых;
- возникновение непредвиденных операционных проблем на месторождении; и
- изменения в капитальных затратах, операционных расходах, затратах на добычу, обработку металлов и восстановление окружающей среды, ставках дисконтирования и курсах иностранной валюты, которые могут оказать негативное влияние на экономическую эффективность запасов полезных ископаемых.

В случае изменения какого-либо из перечисленных факторов может произойти изменение сроков амортизации активов по разведке и оценке минеральных ресурсов и их текущей стоимости.

Капитализируемые расходы на вскрышу

Группа капитализирует понесенные расходы на вскрышу и списывает их на себестоимость реализации золота с использованием среднего коэффициента вскрыши, рассчитанного исходя из срока разработки месторождения.

Факторы, которые могут повлиять на капитализацию расходов на вскрышу и на их списание на себестоимость, включают:

ОАО «Селигдар» и его дочерние компании

Примечания к консолидированной финансовой отчетности, подготовленной в соответствии с МСФО, за 6 месяцев, закончившихся 30 июня 2014 года

(в тысячах долларов США, если не указано иное)

- изменение доказанных и прогнозных запасов полезных ископаемых;
- изменение планов горных работ в связи с появлением новых обстоятельств, касающихся технико-экономических показателей месторождения; и
- изменение планируемого отношения количества кубических метров пустой породы к одной тонне руды, рассчитанного для всего срока разработки месторождения.

Резерв под снижение стоимости дебиторской задолженности

Руководство Группы определяет сумму резерва по сомнительной дебиторской задолженности на основании имеющихся данных о платежеспособности конкретных покупателей. Существенные финансовые трудности, испытываемые покупателем, вероятность его банкротства или финансовой реорганизации, неплатежи или уклонение от платежей рассматриваются в качестве индикаторов потенциального обесценения дебиторской задолженности. Фактические результаты могут отличаться от указанных оценок, если происходит ухудшение кредитоспособности какого-либо из крупных покупателей или фактические убытки от невыполнения обязательств должниками выше оценки Группы.

В случаях, когда больше не ожидается поступление дополнительных платежей от дебитора, соответствующая сумма дебиторской задолженности списывается за счет созданного резерва.

Будущие поступления денежных средств в отношении торговой и прочей дебиторской задолженности, рассматриваемой руководством на предмет обесценения, определяются на основании информации о платежах, установленных соответствующими договорами, а также опыта руководства в оценке доли дебиторской задолженности, которая становится просроченной, и доли просроченной задолженности, которую удастся взыскать. Информация, основанная на прошлом опыте, корректируется с учетом текущей информации, чтобы учесть влияние условий, которые отсутствовали в прошлые периоды, и не учитывать условия, существовавшие в прошлом, но в настоящее время отсутствующие.

Обязательства по восстановлению окружающей среды

Горнодобывающая и геологоразведочная деятельность Группы регулируется различными законами и нормативными актами в области охраны окружающей среды. Группа проводит оценку обязательств по охране окружающей среды, основываясь на понимании руководством Группы требований действующего законодательства различных юрисдикций, условий лицензионных соглашений, а также на внутренних инженерных оценках. Резерв на рекультивацию земель признается исходя из чистой дисконтированной стоимости в момент возникновения соответствующего обязательства. Фактические расходы будущих периодов могут существенно отличаться от суммы резерва. Кроме того, на величину данного резерва могут оказать влияние будущие изменения законов и нормативных актов в области защиты окружающей среды, оценок сроков разработки месторождений и ставок дисконтирования.

3.19. Информация по сегментам

Группа осуществляет свою деятельность в одном операционном сегменте: добыча, переработка и реализация аффинированного золота. Все производственные предприятия Группы находятся на территории Российской Федерации. В связи с этим деятельность Группы подвержена аналогичным рискам и имеет аналогичные преимущества, и представлена в консолидированной финансовой отчетности как единый отчетный сегмент.

4. ВЫРУЧКА

	За 6 месяцев, закончившихся 30 июня 2014	За 6 месяцев, закончившихся 30 июня 2013
Выручка от реализации золота	22 335	18 508
Выручка от прочей реализации	681	14 070
Итого	23 016	32 578

Реализация золота осуществляется Группой на территории Российской Федерации. Контракты на реализацию заключены по курсу доллара США, в зависимости от котировок золота на открытом

ОАО «Селигдар» и его дочерние компании

Примечания к консолидированной финансовой отчетности, подготовленной в соответствии с МСФО, за 6 месяцев, закончившихся 30 июня 2014 года

(в тысячах долларов США, если не указано иное)

рынке. Основным покупателем Группы является Сберегательный Банк (якутское отделение) – (далее – Банк). За 6 месяцев 2014 года 100% (2013: 100%) выручки Группы от реализации золота составляла выручка Банку.

5. СЕБЕСТОИМОСТЬ

	За период, закончившийся 30 июня 2014	За период, закончившийся 30 июня 2013
Денежные операционные расходы	(40 467)	(36 361)
Заработная плата	(8 502)	(8 299)
Материальные и запасные части	(24 804)	(21 453)
Электроэнергия	(3 011)	(2 986)
Налог на добычу полезных ископаемых	(2 026)	(1 927)
Затраты на аффинаж	(442)	(371)
Расходы на оплату услуг сторонних организаций по добыче руды	-	(422)
Прочие расходы	(1 682)	(903)
Амортизация, не включая амортизацию лицензий (Уменьшение)/увеличение запасов золота на стадии переработки и аффинированного золота	(5 754)	(5 307)
	23 128	20 728
Итого себестоимость	(23 093)	(20 940)

6. АДМИНИСТРАТИВНЫЕ РАСХОДЫ

	За 6 месяцев, закончившихся 30 июня 2014	За 6 месяцев, закончившихся 30 июня 2013
Расходы на оплату труда	(4 393)	(4 103)
Материалы	(134)	(140)
Услуги	(1 941)	(1 989)
Налоги	(353)	(209)
Амортизация основных средств	(317)	(451)
Прочие	(333)	(207)
Итого административные расходы	(7 471)	(7 099)

7. ПРОЧИЕ ОПЕРАЦИОННЫЕ РАСХОДЫ, НЕТТО

	За 6 месяцев, закончившихся 30 июня 2014	За 6 месяцев, закончившихся 30 июня 2013
Прочие доходы		
Доходы от продажи материалов и основных средств	2 709	2 580
Восстановление резерва по дебиторской задолженности	-	4 709
Доходы от выбытия финансовых активов, имеющихся в наличии для продажи (нетто)	61 321	403
Итого прочие доходы	64 030	7 692
Прочие расходы		
Расходы от продажи материалов и основных средств	(2 947)	(2 296)
Расходы от выбытия финансовых активов, имеющихся в наличии для продажи (нетто)	(56 847)	(629)
Изменение резерва по НДС к возмещению	869	(2 202)
Резерв на снижение стоимости дебиторской задолженности	(314)	-
Пени, неустойки, возмещение убытка	(1 104)	(500)
Материальная помощь, расходы на благотворительность	(2)	(58)
Прочие доходы / (расходы)	(81)	-
Итого прочие расходы	(60 426)	(5 685)
Итого прочие операционные расходы, нетто	3 604	2 007

ОАО «Селигдар» и его дочерние компании
Примечания к консолидированной финансовой отчетности, подготовленной в соответствии с
МСФО, за 6 месяцев, закончившихся 30 июня 2014 года
(в тысячах долларов США, если не указано иное)

8. ФИНАНСОВЫЕ РАСХОДЫ, НЕТТО

	За период, закончившийся 30 июня 2014	За период, закончившийся 30 июня 2013
Финансовые доходы		
Проценты к получению	7 644	7 905
Проценты по финансовой аренде	-	15
Итого финансовые доходы	7 644	7 920
Финансовые расходы		
Курсовые разницы доходы / (расходы)	(2 249)	(14 699)
Проценты к уплате	(14 245)	(12 802)
Проценты по финансовой аренде	(53)	(49)
Итого финансовые расходы	(16 547)	(27 550)
Итого финансовые расходы, нетто	(8 903)	(19 630)

9. НАЛОГ НА ПРИБЫЛЬ

	За 6 месяцев, закончившихся 30 июня 2014	За 6 месяцев, закончившихся 30 июня 2013
Текущий налог на прибыль	(1 584)	2 397
Отложенный налог на прибыль	6 103	2 226
Итого налог на прибыль	4 519	4 623

Налог на прибыль Группы до налогообложения отличается от теоретической суммы налога, которая получится, используя действующую налоговую ставку по налогу, применяемую к прибыли следующим образом:

	За 6 месяцев, закончившихся 30 июня 2014	За 6 месяцев, закончившихся 30 июня 2013
Прибыль до налогообложения	(19 779)	(19 328)
Налоговая ставка	20%	20%
Теоретический налог на прибыль	3 956	3 865
Доходы/(расходы), не принимаемые для налогообложения, нетто	563	(881)
Возврат по налогу на прибыль за предыдущие периоды	-	1 639
Итого налог на прибыль	4 519	4 623

ОАО «Селигдар» и его дочерние компании
Примечания к консолидированной финансовой отчетности, подготовленной в соответствии с МСФО, за 6 месяцев, закончившихся 30 июня 2014 года
(в тысячах долларов США, если не указано иное)

10. ОСНОВНЫЕ СРЕДСТВА

	Активы по разведке и оценке минеральных ресурсов				Здания и сооружения	Машины и оборудование	Транспорт	Прочие	Незавершенное строительство	Всего
<i>Первоначальная стоимость</i>										
По состоянию на 1 января 2013	25 166	231 471	41 467	73 182	22 856	9 588	21 183	424 913		
Поступление	-	-	243	743	2 044	648	9 520	13 198		
Внутреннее перемещение	-	-	853	112	-	-	(965)	-		
Выбытие	-	-	-	(2 287)	(1 015)	(244)	-	(3 546)		
Трансляционная разница	(1 788)	(15 360)	(4 675)	(6 164)	(1 734)	(841)	(1 691)	(32 253)		
По состоянию на 31 декабря 2013	23 378	216 111	37 888	65 586	22 151	9 151	28 047	402 312		
Накопленная амортизация										
По состоянию на 1 января 2013	(1 363)	(49 997)	(8 140)	(22 934)	(10 366)	(2 694)	-	(95 494)		
Поступление	(605)	(11 030)	(1 615)	(5 755)	(2 250)	(413)	-	(21 668)		
Выбытие	-	-	-	765	612	255	-	1 632		
Трансляционная разница	128	4 656	765	2 122	929	215	-	8 815		
По состоянию на 31 декабря 2013	(1 840)	(56 371)	(8 990)	(25 802)	(11 075)	(2 637)	-	(106 715)		
Остаточная стоимость										
По состоянию на 1 января 2013	23 803	181 474	33 327	50 248	12 490	6 894	21 183	329 419		
По состоянию на 31 декабря 2013	21 538	159 740	28 898	39 784	11 076	6 514	28 047	295 597		

ОАО «Селигдар» и его дочерние компании

Примечания к консолидированной финансовой отчетности, подготовленной в соответствии с МСФО, за 6 месяцев, закончившихся 30 июня 2014 года

(в тысячах долларов США, если не указано иное)

Первоначальная стоимость	Активы по разведке и оценке минеральных ресурсов					Машины и оборудование		Транспорт	Прочие	Незавершенное строительство	Всего
	Лицензии на добычу	Здания и сооружения									
По состоянию на 1 января 2014	23 378	216 111	37 888	65 586	22 151	9 151	28 047	402 312			
Поступление	-	-	-	1 620	744	322	3 966	6 652			
Внутреннее перемещение			994	135	-	-	(1 129)	-			
Выбытие	-	-	-	(315)	(55)	(20)	-	(390)			
Трансляционная разница	(512)	(4 324)	(796)	(1 311)	(443)	(192)	(590)	(8 168)			
По состоянию на 30 июня 2014	22 866	211 787	38 086	65 715	22 397	9 261	30 294	400 406			
Накопленная амортизация											
По состоянию на 1 января 2014	(1 840)	(56 371)	(8 990)	(25 802)	(11 075)	(2 637)	-	(106 715)			
Поступление	(276)	(6 932)	(987)	(3 297)	(1 298)	(213)	-	(13 003)			
Выбытие	-	-	-	224	34	15	-	273			
Трансляционная разница	52	1 824	271	774	332	74	-	3 327			
По состоянию на 30 июня 2014	(2 064)	(61 479)	(9 706)	(28 101)	(12 007)	(2 761)	-	(116 118)			
Остаточная стоимость											
По состоянию на 01 января 2014	21 538	159 740	28 898	39 784	11 076	6 514	28 047	295 597			
По состоянию на 30 июня 2014	20 802	150 308	28 380	37 614	10 390	6 500	30 294	284 288			

ОАО «Селигдар» и его дочерние компании

Примечания к консолидированной финансовой отчетности, подготовленной в соответствии с МСФО, за 6 месяцев, закончившихся 30 июня 2014 года

(в тысячах долларов США, если не указано иное)

11. ИНВЕСТИЦИОННАЯ НЕДВИЖИМОСТЬ

Инвестиционная недвижимость представляет собой здания, оцениваемые по справедливой стоимости.

12. ДОЛГОСРОЧНЫЕ ФИНАНСОВЫЕ АКТИВЫ, ИМЕЮЩИЕСЯ В НАЛИЧИИ ДЛЯ ПРОДАЖИ

	Процентная ставка по договору	На 30 июня 2014 года	На 31 декабря 2013 года
Векселя, полученные от связанных сторон в рублях РФ:			
ЗАО «Лунное»	11,5 %	4 554	870
ООО «Правоурмийское»	10%	3 926	-
Векселя, полученные от третьих сторон в рублях РФ:			
Прочие	5 %	176	168
Итого долгосрочные финансовые активы, имеющиеся в наличии для продажи		8 656	1 038

По данной категории активов максимальная подверженность кредитному риску соответствует их полной потере и равна справедливой стоимости векселей, полученных от третьих лиц.

13. ОТЛОЖЕННЫЕ НАЛОГОВЫЕ АКТИВЫ И ОБЯЗАТЕЛЬСТВА

	На 30 июня 2014 года	На 30 июня 2013 года
Отложенные налоговые активы	1 059	322
Отложенные налоговые обязательства	(39 590)	(42 636)
Отложенные налоговые активы и обязательства	(38 531)	(42 314)

Движение отложенных активов и обязательств по налогу на прибыль:

По состоянию на начало отчетного периода:	(45 958)	(48 227)
Доход/(расход) по отложенному налогу, отраженному в отчете о совокупном доходе	6 103	2 226
Трансляционная разница	1 324	3 687
По состоянию на конец отчетного периода:	(38 531)	(42 314)

На 30 июня 2014 года отложенные налоговые активы составляли следующую величину.

	31 декабря 2013 года	Доход/(расход) по отложенному налогу, от- раженный в отчете о совокупном доходе	Трансляционная разница	30 июня 2014 года
Запасы	106	(106)	-	-
Расходы будущих периодов	8 915	1 244	(269)	9 890
Краткосрочная дебиторская задолженность и авансы выданные	25	15	(1)	39
Прочие активы и обязательства	70	8	(2)	76
Итого	9 116	1 161	(272)	10 005

ОАО «Селигдар» и его дочерние компании**Примечания к консолидированной финансовой отчетности, подготовленной в соответствии с МСФО, за 6 месяцев, закончившихся 30 июня 2014 года***(в тысячах долларов США, если не указано иное)*

На 30 июня 2014 года отложенные налоговые обязательства составляли следующую величину.

	31 декабря 2013 года	Доход/(расход) по отложенному налогу, от- раженный в отчете о совокупном доходе	Трансляционная разница	30 июня 2014 года
Основные средства	(44 522)	2 160	1 314	(41 048)
Капитализируемые расходы на вскрышу	(1 759)	125	48	(1 586)
Запасы	(7 351)	2 122	210	(5 019)
Долгосрочная кредиторская задолженность	(395)	215	3	(177)
Прочие активы и обязательства	(1 047)	320	21	(706)
Итого	(55 074)	4 942	1 596	(48 536)

На 30 июня 2013 года отложенные налоговые активы составляли следующую величину.

	31 декабря 2012 года	Доход/(расход) по отложенному налогу, от- раженный в отчете о совокупном доходе	Трансляционная разница	30 июня 2013 года
Запасы	199	(62)	(38)	99
Расходы будущих периодов	5 230	1 884	(770)	6 344
Краткосрочная дебиторская задолженность и авансы выданные	429	(254)	(152)	23
Прочие активы и обязательства	90	(5)	(12)	73
Итого	5 948	1 563	(972)	6 539

На 30 июня 2013 года отложенные налоговые обязательства составляли следующую величину.

	31 декабря 2012 года	Доход/(расход) по отложенному налогу, от- раженный в отчете о совокупном доходе	Трансляционная разница	30 июня 2013 года
Основные средства	(42 692)	(2 288)	3 701	(41 279)
Капитализируемые расходы на вскрышу	(2 148)	(254)	249	(2 153)
Запасы	(6 826)	3 579	566	(2 681)
Долгосрочная кредиторская задолженность	(785)	(24)	48	(761)
Прочие активы и обязательства	(1 724)	(350)	95	(1 979)
Итого	(54 175)	663	4 659	(48 853)

ОАО «Селигдар» и его дочерние компании**Примечания к консолидированной финансовой отчетности, подготовленной в соответствии с МСФО, за 6 месяцев, закончившихся 30 июня 2014 года***(в тысячах долларов США, если не указано иное)***14. ЗАПАСЫ**

	На 30 июня 2014 года	На 31 декабря 2013 года
Рудные отвалы	72 786	44 014
Золото на стадии переработки, по производственной себестоимости	40 719	39 442
Аффинажное золото по чистой производственной себестоимости	1 629	5 978
Прочие запасы и материалы (за вычетом резерва на снижение стоимости запасов в размере 625 тыс. долларов США на 30 июня 2014 г. (2013: 519 тыс. долларов США))	10 521	12 568
Итого запасы	125 655	102 002

15. ДЕБИТОРСКАЯ ЗАДОЛЖЕННОСТЬ И АВАНСЫ ВЫДАННЫЕ

	На 30 июня 2014 года	На 31 декабря 2013 года
Финансовые активы		
Дебиторская задолженность покупателей и заказчиков (за вычетом резерва на снижение стоимости дебиторской задолженности в размере 40 тыс. долларов США на 30 июня 2014 г. (2013: 320 тыс. долларов США))	163	863
Прочая дебиторская задолженность (за вычетом резерва на снижение стоимости дебиторской задолженности в размере 364 тыс. долларов США на 30 июня 2014 г. (2013: 413 тыс. долларов США))	9 324	9 112
Нефинансовые активы		
Авансы выданные (за вычетом резерва на снижение стоимости дебиторской задолженности в размере 404 тыс. долларов США на 30 июня 2014 г. (2013: 95 тыс. долларов США))	13 752	2 522
Итого дебиторская задолженность и авансы выданные	23 239	12 497

Оценочная справедливая стоимость краткосрочной дебиторской задолженности приблизительно равна ее балансовой стоимости. На отчетную дату дебиторская задолженность Группы за реализацию золота отсутствует. Предельный размер кредитного риска равен размеру дебиторской задолженности Группы.

Дебиторская задолженность за отчетную дату выражена в рублях и относится к реализации, произведенной на территории Российской Федерации.

Движение резерва по дебиторской задолженности на 30.06.2014 представлено ниже:

	На 30 июня 2014 года	На 30 июня 2013 года
Резерв по состоянию на начало периода	(733)	(3 295)
Начисление резерва за отчетный период	(24)	-
Восстановление резерва за период	-	2 414
Использование резерва по списанию задолженности	282	-
Курсовая разница	71	299
Резерв по состоянию на конец периода	(404)	(582)

Дебиторская задолженность Группы по состоянию на 30.06.2014 и 31.12.2013 в сумме 9 487 тыс. долларов и 9 975 тыс. долларов соответственно, не является просроченной.

16. ПРЕДОСТАВЛЕННЫЕ ЗАЙМЫ

	Процентная ставка по договору	На 30 июня 2014 года	На 31 декабря 2013 года
Займы, выданные связанным сторонам в рублях РФ, краткосрочные:			
ООО «Ладья Финанс»	От 8 до 10%	85 387	-

ОАО «Селигдар» и его дочерние компании

Примечания к консолидированной финансовой отчетности, подготовленной в соответствии с МСФО, за 6 месяцев, закончившихся 30 июня 2014 года

(в тысячах долларов США, если не указано иное)

ООО «Диapoлюс»	От 8 до 10%	-	93 633
ОАО «Русолово»	8%	834	-
Займы, выданные связанным сторонам в рублях РФ, долгосрочные:			
ОАО «Оловянная рудная компания»	От 8 до 10%	9 341	-
Займы, выданные третьим сторонам в рублях РФ, долгосрочные:			
ООО «Востоколово»	2%	1 987	2 041
ООО «Дальолово»	2%	1 219	1 253
Займы, выданные третьим сторонам в рублях РФ, краткосрочные:			
Займы, выданные сотрудникам	1%	232	76
Итого предоставленные займы		99 000	97 003

На отчетную дату займы не являются обеспеченными.

В 2014 году заем, выданный компании ООО «Диapoлюс» переуступлен компании ООО «Ладья Финанс».

17. КРАТКОСРОЧНЫЕ ФИНАНСОВЫЕ АКТИВЫ, ИМЕЮЩИЕСЯ В НАЛИЧИИ ДЛЯ ПРОДАЖИ

	Процентная ставка по договору	На 30 июня 2014 года	На 31 декабря 2013 года
Векселя, полученные от третьих сторон в рублях РФ:			
ООО «Нирунган»	12,5%	4 041	4 175
ОАО «Правоурмийское»	10%	-	3 890
Векселя, полученные от связанных сторон в рублях РФ:			
ОАО «Русолово»	12,5%	2 475	1 542
ОАО «Оловянная Рудная компания»	10%	-	10 999
Итого краткосрочные финансовые активы, имеющиеся в наличии для продажи		6 516	20 606

18. ПРОЧИЕ ОБОРОТНЫЕ АКТИВЫ

	На 30 июня 2014 года	На 31 декабря 2013 года
Расходы будущих периодов	5 551	5 534
Предоплата по прочим налогам	5	38
Итого прочие оборотные активы	5 556	5 572

Расходы будущих периодов, связанные с подготовкой к сезону производства на предприятиях по добыче золота, в основном включают расходы по вскрыше и выемке грунта.

19. ДЕНЕЖНЫЕ СРЕДСТВА

	На 30 июня 2014 года	На 31 декабря 2013 года
Денежные средства в кассе	48	45
Денежные средства на расчетных счетах в банке – рубль РФ	500	372
Денежные средства на расчетных счетах в банке – доллар США	12	10
Прочие денежные активы	5	2
Итого денежные средства	565	429

Группа размещает денежные средства в банках с высоким рейтингом и предполагает, что данные активы не должны обесцениваться. Проценты по расчетным счетам составляют 0,5% годовых.

По состоянию на 30.06.2014 денежные средства в размере 495 тыс. долларов. (2013: 370 тыс.

ОАО «Селигдар» и его дочерние компании

Примечания к консолидированной финансовой отчетности, подготовленной в соответствии с МСФО, за 6 месяцев, закончившихся 30 июня 2014 года

(в тысячах долларов США, если не указано иное)

долларов) размещены на текущих рублевых счетах в Сберегательном Банке РФ.

20. УСТАВНЫЙ КАПИТАЛ

На 30 июня 2014 и 31 декабря 2013 акционерами (владельцами обыкновенных акций) являлись:

	На 30 июня 2014 года	На 31 декабря 2013 года
ООО "Диополус"	19,64%	15,39%
Лабунь Анатолий Никитович	15,39%	15,39%
ООО "Ладья -Финанс"	14,11%	15,39%
ЗАО «ИНГ Банк (Евразия)»	-	3,22%
Татаринев Сергей Михайлович	7,38%	7,38%
Инвестиционная компания «Расчетно-фондовый центр»	4,97%	-
PLASMA ENTERPRISES LIMITED	4,48%	3,43%
ОАО «Межтопэнергобанк»	1,26%	1,33%
TATE INVESTMENTS LIMITED	-	7,45%
STRATEGY INVESTMENT LIMITED	-	1,41%
ОАО «Русолово»	3,90%	4,09%
Хоренян Маргарита Эдуардовна	3,35%	3,35%
VARMA Mutual Pension Insurance Company	3,07%	-
Снегуров Игорь Адольфович	5,73%	5,73%
Игнатов Петр Иванович	2,58%	2,71%
Палкина Ирина Николаевна	1,63%	1,72%
Касаткин Максим Александрович	1,34%	-
Перминов Игорь Анатольевич	1,32%	1,32%
Прочие юридические и физические лица (не более 1%)	9,85%	10,69%
	100%	100%

Суммы базовой прибыли на акцию рассчитаны путем деления чистой прибыли за период, приходящейся на держателей обыкновенных акций материнской компании, на средневзвешенное количество обыкновенных акций в обращении в течение отчетного периода.

Базовая прибыль на акцию за 6 месяцев 2014 и 2013 годов составляла:

	За период, закончившийся 30 июня 2014	За период, закончившийся 30 июня 2013
Средневзвешенное количество обыкновенных акций для расчета базовой прибыли на акцию (учитывает средневзвешенный эффект от изменений количества собственных акций в течение периода) тысяч штук	620 500	620 500
Чистая прибыль, приходящаяся на держателей обыкновенных акций материнской компании, для расчета базовой прибыли	(15 260)	(14 705)
Базовая прибыль на акцию, долларов США	(0,0246)	(0,0237)

Разводнящий эффект в отчетном и предшествующем ему периоде отсутствовал.

За 2013 и 2014 годы выпуск акций не производился.

В 2013 году были начислены и выплачены дивиденды акционерам в сумме 7 201 тыс. долларов.

В 2014 году до даты подписания настоящей отчетности дивиденды не объявлялись и не выплачивались.

21. ДОЛГОСРОЧНЫЕ КРЕДИТЫ И ЗАЙМЫ

	Процентная ставка по договору	На 30 июня 2014 года	На 31 декабря 2013 года
Долгосрочные кредиты в долларах США:			
ОАО «Сберегательный банк РФ»*	7-9,35%	163 300	99 125
ЗАО «ЮниКредитБанк»	LIBOR+5,7%	-	-

ОАО «Селигдар» и его дочерние компании

Примечания к консолидированной финансовой отчетности, подготовленной в соответствии с МСФО, за 6 месяцев, закончившихся 30 июня 2014 года

(в тысячах долларов США, если не указано иное)

ОАО «Межтопэнергобанк»	12%	3 000	2 824
Долгосрочные займы в рублях, полученные от связанных сторон:			
FRT ASSERTS LIMITED	12%	461	-
ЗАО «Русские Фонды»	3%	1 047	-
Итого долгосрочные кредиты и займы		167 808	101 949

*Кредит перед ОАО «Сберегательный банк РФ» по не возобновляемым кредитным линиям с установленным лимитом, открыт для финансирования инвестиционной программы ОАО «Селигдар», ОАО «Золото Селигдара», ООО «Артель старателей Поиск», ООО «Артель старателей Сининда-1»; обновления основных производственных фондов ОАО «Селигдар»; для досрочного выкупа облигаций ОАО «Золото Селигдар», а также для финансирования затрат ОАО «Селигдар» по подготовке к сезону золотодобычи 2014 года, авансирования ОАО «Селигдар» по затратам по подготовке к сезону золотодобычи 2014 года, предприятий группы компаний «Селигдар»: ОАО «Золото Селигдара», ООО «Артель старателей «Поиск»», ООО «Артель старателей «Сининда-1», ЗАО «Лунное», ООО «Рябиновое».

Погашение кредитов производится согласно утвержденным графикам.

Залогом являются поручительства компании Группы, залог основных средств в сумме 37 916 тыс. долларов США, а также залог акций ОАО «Селигдар» и дочерних компаний, залог имущественных прав на золотые слитки.

Кроме того, кредитными договорами предусмотрены следующие условия:

- Компания Группы ОАО «Золото Селигдара» обязана обеспечить в течение срока действия договора соотношение долг к EBITDA на уровне не более 4,4 на годовые отчетные даты согласно данным отчетности РСБУ;
- Группа обязана обеспечить в течение срока действия договора соотношение Долг к EBITDA на уровне не более 5 на годовые отчетные даты согласно данным отчетности МСФО;
- Группа обязана до полного соблюдения обязательств по договорам обеспечить отсутствие распределения чистой прибыли между участниками без письменного согласования с Банком;
- Заемщик обязан до полного соблюдения обязательств по договорам не проводить выплату собственным акционерам и обеспечить отсутствие выплат дивидендов акционерам ОАО «Селигдар» без письменного согласования с Банком.

Не выполнение указанных условий может повлечь досрочное истребование кредитов, что существенно ухудшит финансовое положение Группы.

По состоянию на 30.06.2014 и 31.12.2013 займы от связанных сторон не являются обеспеченными.

22. ОБЯЗАТЕЛЬСТВА ПО ФИНАНСОВОЙ АРЕНДЕ

По состоянию на 30.06.2014 и 31.12.2013 Группа имеет следующие обязательства в связи с финансовой арендой:

Сроки погашения на 30.06.2014	Арендные платежи	За вычетом процентного расхода будущих периодов	Задолженность по финансовой аренде
До одного года	464	(55)	409
От одного до пяти лет	177	(33)	144
	641	(88)	553

Сроки погашения на 31.12.2013	Арендные платежи	За вычетом процентного расхода будущих периодов	Задолженность по финансовой аренде
До одного года	1 012	(89)	923

ОАО «Селигдар» и его дочерние компании

Примечания к консолидированной финансовой отчетности, подготовленной в соответствии с МСФО, за 6 месяцев, закончившихся 30 июня 2014 года

(в тысячах долларов США, если не указано иное)

От одного до пяти лет	192	(44)	148
	1 204	(133)	1 071

По договору финансовой аренды Группа арендует грузовые транспортные средства и погрузочно-разгрузочные машины. По окончании срока аренды право собственности на имущество переходит к арендатору. Расчеты по договору финансовой аренды осуществляются в долларах США и в рублях РФ.

23. КРАТКОСРОЧНЫЕ КРЕДИТЫ И ЗАЙМЫ

	Процентная ставка по договору	На 30 июня 2014 года	На 31 декабря 2013 года
Краткосрочные кредиты в иностранной валюте:			
ЗАО «ЮниКредитБанк»	LIBOR +5,7%	18 720	21 500
ОАО «Сбергательный банк РФ»	7-9,35%	-	47 046
Облигации в рублях РФ	9 %	-	3 707
Текущая часть долгосрочных кредитов в иностранной валюте:			
ЗАО «ЮниКредитБанк»	LIBOR +5,5% -	-	223
ОАО «Сбергательный банк РФ»	LIBOR+5,7%	-	223
	7 – 9,5%	4 713	1 520
Итого краткосрочные кредиты и займы		23 433	73 996

По состоянию на 30.06.2014 и 31.12.2013 займы обеспечены поручительствами Группы, акциями ОАО «Селигдар» и залогом имущества (Примечание 21).

Облигации представляют собой документарные неконвертируемые процентные облигации на предъявителя серии 3. Облигации серии 3 выпущены 07.05.2009 в количестве 1 500 тыс. штук номинальной стоимостью одна тысяча рублей каждая. Длительность купонного периода составляет 182 дня. Срок погашения 29.05.2014.

24. КРАТКОСРОЧНЫЕ ВЕКСЕЛЯ К УПЛАТЕ

	Процентная ставка по договору	На 30 июня 2014 года	На 31 декабря 2013 года
Краткосрочные векселя к уплате в рублях, переданные связанным сторонам:			
ООО «Диалюс»	15% - 16,5%	118	-
Краткосрочные векселя к уплате в рублях, переданные третьим сторонам:			
ООО «Импульс»	12%	435	-
Козлов В. И.	12%	425	-
ОАО АБ «Сир» Якутск	от 14% до 26%	81	85
Прочие кредиторы	от 15% до 25%	-	81
Итого краткосрочные векселя к уплате		1 059	166

Справедливая стоимость краткосрочных векселей к уплате приблизительно равна их балансовой стоимости.

25. КРАТКОСРОЧНАЯ КРЕДИТОРСКАЯ ЗАДОЛЖЕННОСТЬ И АВАНСЫ ПОЛУЧЕННЫЕ

	На 30 июня 2014 года	На 31 декабря 2013 года
Финансовые обязательства		
Торговая кредиторская задолженность	16 274	9 086
Прочая кредиторская задолженность	23 562	18 464
Нефинансовые обязательства		

ОАО «Селигдар» и его дочерние компании

Примечания к консолидированной финансовой отчетности, подготовленной в соответствии с МСФО, за 6 месяцев, закончившихся 30 июня 2014 года

(в тысячах долларов США, если не указано иное)

Авансы полученные	55	14
Задолженность по прочим налогам	6 897	7 810
Задолженность перед персоналом	8 504	7 506
Расчеты по дивидендам	-	2
Итого краткосрочная кредиторская задолженность и авансы полученные	55 292	42 882

Прочая кредиторская задолженность, в том числе, содержит задолженность перед ОАО «Инвестиционная Компания «Проспект» в общей сумме 15 501 тыс. долл. по состоянию на 30.06.2014 (2013: 17 144 тыс. долл.), ОАО «Оловянная рудная компания» в сумме 6 809 тыс. долл. по состоянию на 30.06.2014. Информация по балансовым остаткам и сделкам со связанными сторонами представлена в Примечании 29.

Задолженность по налогам представлена следующим образом:

	На 30 июня 2014 года	На 31 декабря 2013 года
Взносы ПФР	3 669	4 260
Налог на добавленную стоимость	602	705
Налог на доходы физических лиц	1 734	1 772
Налог на имущество	423	522
Транспортный налог	25	38
Налог на добычу полезных ископаемых	402	501
Прочие налоги	42	12
Итого краткосрочные обязательства по налогам	6 897	7 810

26. ОБЪЕДИНЕНИЕ КОМПАНИЙ

По состоянию на 30 июня 2014 и 31 декабря 2013 года Группа представляла собой объединение следующих юридических лиц:

Компания	Вид деятельности	Доля на 30 июня 2014 года	Доля на 31 декабря 2013 года
ОАО «Селигдар»	разведка, добыча и реализация золота	X	X
ОАО «Золото Селигдара»	разведка, добыча и реализация золота	100%	100%
ООО «Рябиновое»	разведка, добыча и реализация золота	100%	100%
ООО «Теплосервис»	транспортные услуги	70%	70%
ООО «Оренбургская Горная Компания»	разведка, добыча и реализация золота	100%	100%
ООО «Евроарт»	добыча и реализация золота	100%	100%
ООО «Артель старателей «Поиск»	разведка, добыча и реализация золота	100%	100%
ООО Артель старателей «Сининда-1»	добыча и реализация золота	100%	100%
ООО «Газнефтеинжиниринг»	содержание инвестиционной недвижимости	100%	100%
ООО «Авес-Байкал»	добыча и реализация золота	100%	100%
ООО «Азимут»	капиталовложения в ценные бумаги	100%	100%
ЗАО «Прейсиш-Эйлау»	капиталовложения в ценные бумаги	100%	100%

Приобретения и выбытия компаний за период не было.

27. ИНВЕСТИЦИИ В АССОЦИИРОВАННЫЕ КОМПАНИИ

	На 30 июня 2014 года	На 31 декабря 2013 года
Инвестиции в ассоциированные компании:		
ЗАО «Лунное»	-	-
ОАО «Русолово»	22 322	22 626
Итого инвестиции в ассоциированные компании	22 322	22 626

ОАО «Селигдар» и его дочерние компании**Примечания к консолидированной финансовой отчетности, подготовленной в соответствии с МСФО, за 6 месяцев, закончившихся 30 июня 2014 года***(в тысячах долларов США, если не указано иное)*

В рамках приобретения дочерней компании ОАО «Золото Селигдара» была приобретена доля в ассоциированной компании ЗАО «Лунное», которая создана с целью разработки золотоуранового месторождения «Лунное». В рамках реализации данного проекта Группа привлечена в качестве частного инвестора.

По состоянию на 30.06.2014 и 31.12.2013 собственниками ЗАО «Лунное» являются государственная структура ОАО «Атомредметзолото» в размере 50,03% и ОАО «Золото Селигдара» в размере 49,97%.

Ниже представлена обобщенная информация по инвестициям по состоянию на 30.06.2014:

	На 30 июня 2014 года	На 31 декабря 2013 года
Доля Группы в отчете о финансовом положении ассоциированной компании		
Оборотные активы	10 742	5 860
Внеоборотные активы	19 118	20 515
Краткосрочные обязательства	(13 668)	(9 482)
Долгосрочные обязательства	(17 524)	(17 572)
Капитал, принадлежащий Группе	(1 332)	(679)
Балансовая стоимость инвестиций (с учетом убытка за период)	-	-

	На 30 июня 2014 года	На 30 июня 2013 года
Доля Группы в выручке и прибыли ассоциированной компании		
Выручка	994	751
Прибыль	(537)	(493)

В 2013 году Группа признала убыток по инвестиции в сумме 47 тыс. долл.

В 2013 году Группа приобрела 25% в компании ОАО «Русолово», основной деятельностью которой является добыча олова на общую сумму 23 187 тыс. долл. В настоящий момент проект находится на начальном уровне.

Ниже представлена обобщенная информация по инвестициям по состоянию на 30.06.2014:

	На 30 июня 2014 года	На 31 декабря 2013 года
Доля Группы в отчете о финансовом положении ассоциированной компании		
Оборотные активы	54 300	45 454
Внеоборотные активы	2 004	2 061
Краткосрочные обязательства	(11 996)	(1 991)
Долгосрочные обязательства	(21 067)	(21 647)
Капитал, принадлежащий Группе	23 241	23 877
Балансовая стоимость инвестиций (с учетом прибыли за период и курсовой разницы)	22 322	22 626

	На 30 июня 2014 года	На 30 июня 2013 года
Доля Группы в выручке и прибыли ассоциированной компании		
Выручка	5 547	-
Прибыль	2	-

За 6 месяцев 2014 года Группа признала доход по инвестиции в сумме 2 тыс. долл. (6 мес. 2013: 0).

28. УПРАВЛЕНИЕ ФИНАНСОВЫМИ РИСКАМИ

Деятельность Группы подвержена влиянию различных рисков, включая рыночные риски (риск изменения обменного курса, риск влияния изменений процентных ставок на справедливую стоимость и денежные потоки), кредитный риск и риск ликвидности. Общая политика Группы по

управлению рисками нацелена на минимизацию потенциальных негативных влияний на финансовые результаты Группы.

28.1. Рыночный риск

Рыночный риск — это риск влияния изменений рыночных факторов, включая цены на золото и ценные бумаги, котирующиеся на рынке, валютные обменные курсы, процентные ставки, на финансовые результаты Группы или стоимость принадлежащих ему финансовых инструментов.

Анализ Группой рыночных рисков включает в себя оценку отраслевых и страновых рисков.

К существенным отраслевым рискам относятся:

- ухудшение горно-геологических условий на разрабатываемых месторождениях: падение или не подтверждение среднего содержания полезного компонента по разрабатываемому месторождению;
- изменение цен на электроэнергию, горюче-смазочные материалы, запчасти и материалы, используемые для обеспечения работы для горно-транспортной и землеройной техники, а также для работы технологического комплекса.

Эти факторы приводят к повышению себестоимости добываемой продукции. Влияние возможного ухудшения ситуации в отрасли на деятельность Группы и исполнение обязательств по ценным бумагам Группы, оцениваются как незначительное. В случае наступления указанной ситуации Группа предполагает сохранение рынка сбыта продукции за счет налаженных контактов, опыту и высокому качеству поставляемой продукции.

Наиболее значимые, по мнению Группы, возможные изменения в отрасли.

На внутреннем рынке.

Поскольку спрос на конечный продукт Группы — золото — на внутреннем рынке стабилен, резкое изменение объемов рынка не возможно в связи со спецификой отрасли, существенных изменений в отрасли в прогнозируемой перспективе не ожидается.

На внешнем рынке.

Поскольку Группа планирует осуществлять свою деятельность на внутреннем рынке, значимые возможные изменения в отрасли на внешнем рынке для Группы отсутствуют.

Предполагаемые действия Группы в случае негативных изменений в отрасли.

Для противодействия негативным вариантам развития ситуации в отрасли в целом и у Группы в частности, планируется:

- снижение собственных материальных затрат;
- изменение инвестиционной программы.

Риски, связанные с возможным изменением цен на сырье, услуги, используемые Группой в своей деятельности.

Влияние рисков, связанных с возможным изменением цен на сырье и услуги, которые предполагает использовать Группа, на деятельность Группы и исполнение обязательств по ценным бумагам Группы, оцениваются как незначительное.

Риски, связанные с возможным изменением цен на продукцию и/или услуги Общества.

Влияние рисков, связанных с изменением цен на продукцию и/или услуги Группа на деятельность Группы и исполнение обязательств по ценным бумагам, оцениваются как незначительное.

28.2. Риск изменения цен на золото

Риск изменения цен — это риск отрицательного воздействия изменения рыночных цен на золото на финансовые результаты Группы. Руководство Группы проводит мониторинг цен на золота, а также отслеживает прогнозы аналитиков рынка и считает, что тенденция на увеличение цены продолжится в будущем.

28.3. Риск изменения процентной ставки по денежным потокам

Риск изменения процентных ставок связан с изменением процентных ставок, которое может

отрицательно сказаться на финансовых результатах Группы.

Доходы и операционные денежные потоки Группы в наименьшей степени подвержены риску изменения рыночных процентных ставок ввиду отсутствия у Группы значительных активов, приносящих процентный доход. Группа в основном подвержена риску изменения процентных ставок по долгосрочным и краткосрочным кредитам и займам. Кредиты и займы с плавающими процентными ставками подвергают Группу риску влияния изменений процентных ставок на денежные потоки. Кредиты и займы с фиксированными процентными ставками подвергают Группу риску изменения справедливой стоимости этих кредитов и займов.

В 2014 и 2013 годах кредиты и займы, полученные Группой, были номинированы в долларах США и рублях.

В целях снижения вышеуказанного риска Группа проводит периодический анализ текущих процентных ставок и по результатам такого анализа принимает решение в отношении того, являются ли более выгодными для Группы займы с фиксированными или плавающими процентными ставками. В случае если изменение текущих рыночных фиксированных или плавающих процентных ставок представляется существенным, руководство Группы может рассмотреть возможность рефинансирования конкретных кредитов и займов на более благоприятных для Группы условиях, касающихся процентных ставок. Группа не имеет официальной политики в отношении определения допустимого риска Группы, связанного с фиксированными и плавающими процентными ставками. Однако руководство Группы при привлечении нового кредита или займа на основании своего суждения принимает решение в отношении того, какие кредиты и займы, с фиксированными или плавающими процентными ставками, являются более выгодными для Группы на период их привлечения.

В настоящее время Группа не использует производные финансовые инструменты для хеджирования изменения справедливой стоимости денежных потоков в связи с изменением процентных ставок.

Балансовая стоимость кредитов и займов по фиксированным и плавающим ставкам включает в себя:

	На 30 июня 2014 года	На 31 декабря 2013 года
Долгосрочные кредиты и займы		
По фиксированным ставкам	167 808	101 949
Краткосрочные кредиты и займы		
По фиксированным ставкам	4 713	52 273
По плавающим ставкам	18 720	21 723
Краткосрочные векселя к уплате		
По фиксированным ставкам	1 059	166
Итого	192 300	176 111

28.4. Риск изменения валютного курса

Валютный риск - это риск отрицательного воздействия изменения курса валют на финансовые результаты Группы.

Закупка материалов Группой осуществляется в основном у российских поставщиков, данные сделки заключаются в рублях. Реализация продукции осуществляется на внутреннем рынке, расчеты осуществляются в рублях и риск изменения валютных курсов в отношении выручки не применим к условиям ведения бизнеса Группой.

Другие валютные операции связаны с получением кредитных средств в долларах США, в связи с чем, существует риск отрицательного воздействия на финансовые показатели при снижении стоимости рубля по отношению к доллару США.

В условиях нестабильности валютных рынков риск изменения валютного курса может оказать существенное влияние на финансовые показатели Группы.

По состоянию на 30.06.2014, если бы стоимость рубля по отношению к доллару США снизилась на 10% при неизменности всех прочих переменных, прибыль до налогообложения за период

уменьшилась бы на 2 035 тыс. долларов США (6 мес. 2013: 1 696 тыс. долларов США.).

28.5. Кредитный риск

Кредитный риск — это риск потенциального финансового убытка, который может возникнуть у Группы при невыполнении контрагентами своих договорных обязательств.

Финансовые активы, по которым у Группы возникает потенциальный кредитный риск, представлены, в основном дебиторской задолженностью, финансовыми активами, имеющимися в наличии для продажи, а также предоставленными займами. В таблице ниже представлена максимальная подверженность Группы кредитному риску:

	На 30 июня 2014 года	На 31 декабря 2013 года
Долгосрочные финансовые активы, имеющиеся в наличии для продажи	8 656	1 038
Краткосрочная дебиторская задолженность покупателей и заказчиков, авансы выданные и прочая дебиторская задолженность	23 239	12 497
Краткосрочные и долгосрочные предоставленные займы	99 000	97 003
Краткосрочные финансовые активы, имеющиеся в наличии для продажи	6 516	20 606
Денежные средства	565	429
Итого максимальный кредитный риск	137 976	131 573

28.6. Риск ликвидности

Риск ликвидности — это риск того, что Группа не сможет выполнить своих финансовых обязательств в момент их наступления.

Управление рисками ликвидности подразумевает поддержание в наличии достаточного количества денежных средств, наличие источников финансирования за счет достаточного объема открытых кредитных линий и возможность закрывать рыночные позиции. В связи с динамичным характером бизнеса руководство Группы сохраняет гибкость финансирования путем обеспечения наличия утвержденных кредитных линий и ожидаемых денежных потоков от операционной деятельности. Руководство осуществляет мониторинг текущих прогнозов в отношении резерва ликвидных активов Группы (состоящего из неиспользованной части заемных средств и денежных средств и их эквивалентов) на основании ожидаемого движения денежных средств. Мониторинг осуществляется на уровне Группы ежемесячно и ежегодно. Помимо этого, политика Группы по управлению ликвидностью предусматривает подготовку прогнозов денежных потоков в основных валютах, а также анализ уровня ликвидных активов, необходимых для этих целей, и выполнение планов по привлечению заемных средств.

В приведенной ниже таблице представлена обобщенная информация по состоянию на 30.06.2014 и 31.12.2013 о договорных недисконтированных платежах по финансовым обязательствам Группы по срокам погашения:

	Прим.	До 6 месяцев	От 6 до 12 месяцев	Свыше 1 года
На 30 июня 2014 года				
Долгосрочные и краткосрочные заемные средства	21, 23	32 594	8 600	204 793
Краткосрочные векселя к уплате	24	1 088	-	-
Кредиторская задолженность	25	55 292	-	-
На 31 декабря 2013 года				
Долгосрочные и краткосрочные заемные средства	21, 23	15 307	75 057	113 782
Краткосрочные векселя к уплате	24	176	-	-
Кредиторская задолженность	25	42 882	-	-

28.7. Управление риском капитала

Управление капиталом направлено, прежде всего, на сохранение возможности продолжения деятельности Группы в целях обеспечения доходности средств, инвестированных акционерами и прочими заинтересованными сторонами, и поддержание оптимальной структуры капитала в целях уменьшения его стоимости.

ОАО «Селигдар» и его дочерние компании

Примечания к консолидированной финансовой отчетности, подготовленной в соответствии с МСФО, за 6 месяцев, закончившихся 30 июня 2014 года

(в тысячах долларов США, если не указано иное)

Для поддержания или изменения структуры капитала Группа может использовать такие методы, как корректировка суммы дивидендов, выплачиваемых акционерам, выкуп собственных акций, дополнительная эмиссия акций или продажа активов с целью снижения долга. Для сохранения структуры капитала Группа может пересматривать свою инвестиционную программу, привлекать новые и погашать существующие займы и кредиты.

По состоянию на 30.06.2014 и 31.12.2013 года у Группы отсутствовали обязательства по соблюдению внешних требований банков к капиталу в отчетности по МСФО, за исключением требования Российского законодательства в отношении превышения суммы уставного капитала над чистыми активами акционерного общества.

Группа осуществляет контроль над уровнем капитала, в основном, на основании расчета коэффициента финансового рычага в целях поддержания основных параметров долга на оптимальном уровне. Данный коэффициент рассчитывается как отношение чистой задолженности к общей величине капитала. Чистая задолженность рассчитывается как суммарные заемные средства, отраженные в консолидированном отчете о финансовом положении, за вычетом денежных средств и их эквивалентов. Общая сумма капитала рассчитывается как акционерный капитал, отраженный в консолидированном отчете о финансовом положении, плюс сумма чистой задолженности.

Основными элементами управления капиталом руководство считает собственные и заемные средства. Основной целью Общества в отношении управления капиталом является обеспечение стабильной кредитоспособности и адекватного уровня капитала для ведения деятельности Общества и максимизации прибыли акционера.

Ниже приведен расчет показателя финансового рычага Группы по состоянию на 30.06.2014 и 31.12.2013.

	Прим.	На 30 июня 2014 года	На 31 декабря 2013 года
Долгосрочные кредиты и займы	21	167 808	101 949
Краткосрочные кредиты и займы	23	23 433	73 996
Краткосрочные векселя к уплате	24	1 059	166
Кредиторская задолженность	25	55 292	42 882
За вычетом денежных средств	19	(565)	(429)
Чистая задолженность		247 027	218 564
Капитал		315 063	321 833
Капитал и чистая задолженность		562 090	540 397
Коэффициент финансового рычага, %		40%	40%

Руководство полагает, что Группа способна генерировать достаточный приток денежных средств для покрытия обязательств.

29. СВЯЗАННЫЕ СТОРОНЫ

Связанными считаются стороны, которые находятся под общим контролем, или когда одна из сторон имеет возможность контролировать другую сторону или оказывать на нее существенное влияние в процессе принятия финансовых и управленческих решений, как это определено в пересмотренном МСФО (IAS) 24 «Раскрытие информации о связанных сторонах». При определении того факта, являются ли стороны связанными, во внимание принимается характер взаимоотношения сторон, а не только их юридическая форма.

Связанные стороны могут вступать в сделки, которые не проводились бы между несвязанными сторонами. Цены и условия таких сделок могут отличаться от цен и условий сделок между несвязанными сторонами. Руководство считает, что Группа имеет соответствующие процедуры для определения, учета и надлежащего раскрытия сделок со связанными сторонами.

Характер взаимоотношений с теми связанными сторонами, с которыми Группа осуществляла существенные операции или имеет значительное сальдо на 30.06.2014, представлен ниже.

Сальдо расчетов по связанным сторонам

По состоянию на 30.06.2014 и 31.12.2013 по существенным операциям со связанными сторонами (по дебиторской и кредиторской задолженности) имелись следующие остатки:

ОАО «Селигдар» и его дочерние компании

Примечания к консолидированной финансовой отчетности, подготовленной в соответствии с МСФО, за 6 месяцев, закончившихся 30 июня 2014 года

(в тысячах долларов США, если не указано иное)

	30 июня 2014		31 декабря 2013	
	Активы	Обязательства	Активы	Обязательства
Торговая дебиторская задолженность				
ООО «Лунное»	-	-	109	-
Прочая дебиторская задолженность и авансы выданные				
ПК «Артель старателей «Селигдар»	-	-	4	-
ООО «Лунное»	12 483	-	4 941	-
Торговая кредиторская задолженность				
ООО «Лунное»	-	461	-	-
Прочая кредиторская задолженность				
ПК «Артель старателей «Селигдар»	-	-	-	52
ОАО «Оловянная рудная компания»	-	6 809	-	-
ОАО «Инвестиционная Компания «Прспект»	-	15 501	-	17 144

Сделки со связанными сторонами

Существенные операции, проведенные Группой со связанными сторонами:

	За период, закончившийся 30.06.2014	За период, закончившийся 30.06.2013
Выручка от прочей реализации		
ООО «Лунное»	122	975
Прочие доходы от продажи материалов		
ООО «Лунное»	98	72
Прочие доходы		
ООО «Лунное»	123	296
Проценты к получению		
ОАО «Русолово»	175	1
ООО «Лунное»	227	461
ООО «Правоурмийское»	196	-
ОАО «Оловянная рудная компания»	165	-
ООО «Диаполюс»	-	3 705
ООО «Ладья – Финанс»	3 511	-
Расходы по финансовым сделкам		
ООО «ИК «Прспект»	622	506
Проценты к уплате		
ЗАО «Русские фонды»	24	23
ООО «Диаполюс»	8	-

Вознаграждения старшего руководящего персонала

Вознаграждение ключевого управленческого персонала составило 1 857 тыс. долларов США, за 6 месяцев, закончившихся 30.06.2014 (30.06.2013: 1 615 тыс. долларов США).

30. СПРАВЕДЛИВАЯ СТОИМОСТЬ

Справедливая стоимость финансовых активов и обязательств определяется следующим образом:

- справедливая стоимость финансовых активов и финансовых обязательств, торгуемых на активных ликвидных рынках, определяется в соответствии с рыночными котировками;
- справедливая стоимость прочих финансовых активов и финансовых обязательств определяется в соответствии с общепринятыми моделями на основе анализа дисконтированных денежных потоков с применением цен, используемых в существующих сделках на текущем рынке;
- справедливая стоимость производных финансовых инструментов определена с использованием рыночных котировок. В том случае, когда такие котировки недоступны, справедливая стоимость определяется с использованием моделей оценки, основанных на допущениях, подтверждаемых наблюдаемыми рыночными ценами или ставками, действующими на отчетную дату.

Активы и обязательства Группы, которые оцениваются по справедливой стоимости на

ОАО «Селигдар» и его дочерние компании

Примечания к консолидированной финансовой отчетности, подготовленной в соответствии с МСФО, за 6 месяцев, закончившихся 30 июня 2014 года

(в тысячах долларов США, если не указано иное)

повторяющейся основе, представлены в соответствии с иерархией справедливой стоимости в таблице ниже.

	Оценка по справедливой стоимости на 30 июня 2014		Оценка по справедливой стоимости на 31 декабря 2013	
	Уровень 2	Итого	Уровень 2	Итого
Активы:				
Оборотные активы				
Краткосрочные финансовые активы, имеющиеся в наличии для продажи	6 516	6 516	20 606	20 606
Внеоборотные активы				
Долгосрочные финансовые активы, имеющиеся в наличии для продажи	8 656	8 656	1 038	1 038
Всего активов по справедливой стоимости	15 172	15 172	21 644	21 644

Справедливая стоимость финансовых активов, имеющихся в наличии для продажи, финансовых активов, оцениваемых по справедливой стоимости через прибыль или убыток, предназначенных для торговли, а также производных финансовых инструментов, включенных в Уровень 2, оценивается по текущей стоимости предполагаемых будущих денежных потоков с использованием таких параметров, как рыночные котировки процентных ставок, форвардные курсы.

В течение отчетного периода не было перемещения финансовых обязательств между уровнями.

	Балансовая стоимость		Справедливая стоимость	
	На 30.06.2014	На 31.12.2013	На 30.06.2014	На 31.12.2013
Активы:				
Финансовые обязательства, оцениваемые по амортизированной стоимости				
Кредиты и займы по плавающей ставке	18 720	21 723	18 733	21 779
Кредиты и займы по фиксированной ставке	172 521	154 222	172 855	154 798
Обязательства по финансовой аренде	553	1 071	533	1 071

31. УСЛОВНЫЕ ФАКТЫ ХОЗЯЙСТВЕННОЙ ДЕЯТЕЛЬНОСТИ И ОПЕРАЦИОННЫЕ РИСКИ

Залоги и поручительства выданные

У Группы отсутствуют значительные залоги и поручительства за исключением отраженных в Приложении 21.

Судебные разбирательства

На отчетную дату Группа является участником некоторых судебных разбирательств, возникающих в ходе деятельности Группы. Руководство полагает, что на отчетную дату отсутствуют судебные разбирательства, по которым требовалось бы начисления дополнительных резервов для целей настоящей отчетности.

Кризис на мировых финансовых рынках

В результате продолжающегося глобального кризиса ликвидности, среди прочего возникли такие явления, как снижение возможности финансирования на рынках капитала, снижение уровня ликвидности в российском банковском секторе, а также повышение ставок межбанковского кредитования. Данные обстоятельства могут повлиять на способность Группы при необходимости получать заимствования на приемлемых для него условиях.

Должники (Заемщики) Группы могут также пострадать от снижения ликвидности, что в свою очередь повлияет на их способность погашать свою задолженность. Ухудшение условий ведения деятельности должников (заемщиков) может также оказать влияние на прогнозы руководства Группы в отношении потоков денежных средств и оценку обесценения финансовых и нефинансовых активов.

Руководство Группы не в состоянии оценить возможность дальнейшего снижения ликвидности

ОАО «Селигдар» и его дочерние компании

Примечания к консолидированной финансовой отчетности, подготовленной в соответствии с МСФО, за 6 месяцев, закончившихся 30 июня 2014 года

(в тысячах долларов США, если не указано иное)

финансовых рынков, роста нестабильности на валютных и фондовых рынках, а также достоверно спрогнозировать влияние этих факторов на финансовое положение Группы при их наличии в будущем.

Руководство Группы считает, что предпринимает все необходимые меры для устойчивого функционирования бизнеса и улучшения финансового положения Группы в сложившейся ситуации.

Будущие арендные обязательства и обязательства по капитальным вложениям

На отчетную дату у Группы отсутствуют существенные арендные обязательства и обязательства по приобретению капитальных вложений.

Страхование

Отрасль страхования в Российской Федерации на текущий момент времени не развита в размере, сопоставимом с другими экономически развитыми странами. У Группы отсутствует полное страховое покрытие операционной и транспортной деятельности, убытков при приостановлении бизнеса и возмещения ущерба третьим лицам при возникновении несчастных случаев на производстве, кроме минимально предусмотренного законодательством Российской Федерации.

Налогообложение в Российской Федерации

Российское налоговое, валютное и таможенное законодательство допускает различные толкования и подвержено частым изменениям. Интерпретация руководством Группы данного законодательства применительно к операциям и деятельности компаний Группы может быть оспорена соответствующими региональными или федеральными органами. Кроме того, налоговые органы могут занять более жесткую позицию при интерпретации законодательства и проверке налоговых расчетов, в частности в отношении вычета некоторых затрат для целей налога на прибыль и возможно, что будут оспорены операции и деятельность, которые ранее не оспаривались. Как следствие, могут быть начислены значительные дополнительные налоги, пени и штрафы. Налоговые проверки могут охватывать три календарных года деятельности, непосредственно предшествовавшие году проверки. При определенных условиях проверке могут быть подвергнуты и более ранние периоды.

Руководство Группы внимательно отслеживает текущие изменения, непосредственно затрагивающие основную деятельность Группы. Специалистами Группы анализируются изменения в налоговом законодательстве, правилах таможенного контроля, валютном регулировании, лицензировании и других инструментов государственного регулирования рыночной экономики. Проводимая работа позволяет минимизировать негативное влияние правовых рисков.

По мнению руководства Группы, по состоянию на 30.06.2014 и 31.12.2013 соответствующие положения законодательства интерпретированы им корректно, и вероятность сохранения финансового положения, в котором находится Группа в связи с налоговым, валютным и таможенным законодательством, является высокой. Для тех случаев, когда, по мнению руководства, существует значительное сомнение в сохранении финансового положения Группы, в финансовой отчетности признаются надлежащие обязательства.

Расходы на рекультивацию, восстановление и защиту окружающей среды

В соответствии с лицензионными соглашениями Группа не несет ответственности за сколь бы то ни было значимые расходы на рекультивацию, восстановление и защиту окружающей среды, которые могут потребоваться после прекращения добычи, кроме обязательства по проведению рекультивации некоторых нарушенных земель и хвостохранилищ в зоне своей производственной деятельности.

32. СОБЫТИЯ ПОСЛЕ ОТЧЕТНОЙ ДАТЫ

Изменение валютного курса


Официальный курс обмена российского рубля к доллару США, устанавливаемый Центральным банком Российской Федерации в период с 30 июня 2014 года по 29 августа 2014 года увеличился с 33,63 до 36,30.


Изменение цен на золото

Цены на золото в период с 30 июня 2014 года по 29 августа 2014 года увеличилась с 1 200,9 до 1 288,9 долл. США/унция.

ОАО «Селигдар» и его дочерние компании
Примечания к консолидированной финансовой отчетности, подготовленной в соответствии с
МСФО, за 6 месяцев, закончившихся 30 июня 2014 года
(в тысячах долларов США, если не указано иное)

У Группы отсутствуют иные события после отчетной даты, существенные для целей настоящей отчетности.


Татаринов С.М.
Главный исполнительный директор
29 августа 2014


Бесперстов Д.Б.
Главный бухгалтер
29 августа 2014

