

Группа РБК

**Промежуточная сокращенная
консолидированная финансовая информация**
за шесть месяцев, закончившихся
30 июня 2014 года

ГРУППА РБК

СОДЕРЖАНИЕ

	Страницы
ОТЧЕТ НЕЗАВИСИМЫХ АУДИТОРОВ ПО ОБЗОРУ ПРОМЕЖУТОЧНОЙ СОКРАЩЕННОЙ КОНСОЛИДИРОВАННОЙ ФИНАНСОВОЙ ИНФОРМАЦИИ	1-2
НЕАУДИРОВАННАЯ ПРОМЕЖУТОЧНАЯ СОКРАЩЕННАЯ КОНСОЛИДИРОВАННАЯ ИНФОРМАЦИЯ:	
Неаудированный промежуточный сокращенный консолидированный отчет о прибылях или убытках и прочем совокупном доходе	3
Неаудированный промежуточный сокращенный консолидированный отчет о финансовом положении	4
Неаудированный промежуточный сокращенный консолидированный отчет о движении денежных средств	5
Неаудированный промежуточный сокращенный консолидированный отчет об изменениях в капитале	6-7
Примечания к неаудированной промежуточной сокращенной консолидированной финансовой информации	8-41

ОТЧЕТ НЕЗАВИСИМЫХ АУДИТОРОВ ПО ОБЗОРУ ПРОМЕЖУТОЧНОЙ СОКРАЩЕННОЙ КОНСОЛИДИРОВАННОЙ ФИНАНСОВОЙ ИНФОРМАЦИИ

Акционерам и Совету директоров ОАО «РБК»

Введение

Мы провели обзорную проверку прилагаемого промежуточного сокращенного консолидированного отчета о финансовом положении ОАО «РБК» и его дочерних предприятий (далее - «Группа») по состоянию на 30 июня 2014 года и соответствующих промежуточных сокращенных консолидированных отчетов о прибылях или убытках и прочем совокупном убытке, об изменениях в капитале и о движении денежных средств за шесть месяцев, закончившихся на эту дату, а также раскрытия основных принципов учетной политики и прочих примечаний (далее совместно именуемых «Промежуточной сокращенной консолидированной финансовой информацией»). Руководство Группы несет ответственность за подготовку и представление данной Промежуточной финансовой информации в соответствии с МСФО (IAS) 34 «Промежуточная финансовая отчетность». Наша ответственность состоит в выражении вывода в отношении данной Промежуточной сокращенной консолидированной финансовой информации на основании проведенной нами обзорной проверки.

Объем обзорной проверки

Мы провели обзорную проверку в соответствии с Международным стандартом по обзорной проверке финансовой отчетности 2410 «Обзорная проверка промежуточной финансовой информации, проводимая независимым аудитором предприятия». Обзорная проверка заключается в проведении опросов, главным образом сотрудников, отвечающих за финансовые вопросы и вопросы бухгалтерского учета, а также в проведении аналитических и прочих обзорных процедур. Обзорная проверка предполагает существенно меньший объем работ по сравнению с аудитом, проводимым в соответствии с Международными стандартами аудита, вследствие чего не позволяет нам получить уверенность в том, что нам стало известно обо всех существенных обстоятельствах, которые могли бы быть обнаружены в ходе аудита. Соответственно, мы не выражаем аудиторское мнение.

Вывод

По результатам проведенной обзорной проверки мы не обнаружили фактов, которые дали бы нам основания полагать, что прилагаемая Промежуточная сокращенная консолидированная финансовая информация не подготовлена во всех существенных аспектах в соответствии с МСФО (IAS) 34 «Промежуточная финансовая отчетность».

Прочие сведения

Мы обращаем внимание на то, что суммы, представленные в данной Промежуточной сокращенной консолидированной финансовой информации в долларах США, приведены исключительно для удобства пользователей, как указано в Примечании 2(б). Эти суммы не являются частью данной Промежуточной сокращенной консолидированной финансовой информации, и мы не выражаем никакого мнения о них.

Наименование «Делойт» относится к одному либо любому количеству юридических лиц, входящих в «Делойт Туш Томацу Лимитед», частную компанию с ответственностью участников в гарантированных ими пределах, зарегистрированную в соответствии с законодательством Великобритании; каждое такое юридическое лицо является самостоятельным и независимым юридическим лицом. Подробная информация о юридической структуре «Делойт Туш Томацу Лимитед» и входящих в нее юридических лиц представлена на сайте www.deloitte.com/about. Подробная информация о юридической структуре «Делойта» в СНГ представлена на сайте www.deloitte.com/ru/about.

Мы также обращаем внимание на то, что информация, представленная в Примечании 24 к прилагаемой промежуточной сокращенной консолидированной финансовой информации, не является показателем, определенным общепринятыми стандартами бухгалтерского учета и не является частью данной промежуточной сокращенной консолидированной финансовой информации. Соответственно, мы не выражаем никакого мнения о ней.

Deloitte & Touche

Москва, Россия
26 сентября 2014 года

ГРУППА РБК


НЕАУДИРОВАННЫЙ ПРОМЕЖУТОЧНЫЙ СОКРАЩЕННЫЙ КОНСОЛИДИРОВАННЫЙ ОТЧЕТ О ПРИБЫЛЯХ ИЛИ УБЫТКАХ И ПРОЧЕМ СОВОКУПНОМ ДОХОДЕ ЗА ШЕСТЬ МЕСЯЦЕВ, ЗАКОНЧИВШИХСЯ 30 ИЮНЯ 2014 ГОДА

	Прим.	Шесть месяцев, закончившихся 30 июня		Шесть месяцев, закончившихся 30 июня	
		2014 года	2013 года	2014 года	2013 года
		Млн руб.	Млн руб.	Млн долл. США*	Млн долл. США*
Выручка		2,226	2,445	66	73
Себестоимость	5	(1,373)	(1,424)	(41)	(42)
Валовая прибыль		853	1,021	25	31
Коммерческие расходы	7	(660)	(740)	(19)	(22)
Административные расходы	6	(574)	(489)	(17)	(15)
Прочие доходы		47	13	1	-
Прочие расходы		(30)	(22)	(1)	-
Убыток от операционной деятельности		(364)	(217)	(11)	(6)
Финансовые доходы	8	4	47	-	1
Финансовые расходы	8	(288)	(228)	(9)	(7)
Убыток от курсовых разниц, нетто		(180)	(502)	(5)	(15)
Доля в убытке зависимых и совместных предприятий, за вычетом налога на прибыль	12	-	(6)	-	-
Убыток до налогообложения		(828)	(906)	(25)	(27)
Доход по налогу на прибыль		6	67	-	2
Убыток за период от продолжающейся деятельности		(822)	(839)	(25)	(25)
Прекращенная деятельность					
Убыток за период от прекращенной деятельности	9	-	(21)	-	(1)
Убыток за период		(822)	(860)	(25)	(26)
Прочий совокупный доход/ (убыток)					
Статьи, которые впоследствии могут быть реклассифицированы в состав прибылей или убытков					
Курсовые разницы от пересчета зарубежной деятельности в валюту отчетности		4	-	-	-
Прочий совокупный доход за период за вычетом налога на прибыль		4	-	-	-
Итого совокупный убыток за период		(818)	(860)	(25)	(26)
Убыток, относящийся к:					
Акционерам материнской компании		(820)	(853)	(25)	(26)
Неконтрольным долям владения		(2)	(7)	-	-
Убыток за период		(822)	(860)	(25)	(26)
Итого совокупный убыток, относящийся к:					
Акционерам материнской компании		(816)	(853)	(25)	(26)
Неконтрольным долям владения		(2)	(7)	-	-
Итого совокупный убыток за период		(818)	(860)	(25)	(26)
Убыток на акцию, руб. за акцию, от продолжающейся деятельности	19	(2.29)	(2.36)	(0.07)	(0.07)


Примечания на стр. 8-41 являются неотъемлемой частью настоящей промежуточной сокращенной консолидированной финансовой информации.

Данная промежуточная сокращенная консолидированная финансовая информация за шесть месяцев, закончившихся 30 июня 2014 года, была утверждена руководством 26 сентября 2014 года и подписана от его имени:

Генеральный директор


Молибoг Н.П.

Заместитель генерального директора по финансам


Эрландц М.В.

* Суммы в долларах США указаны исключительно в справочных целях и не являются частью Промежуточной сокращенной консолидированной финансовой информации (см. Примечание 2(б)).

ГРУППА РБК


НЕАУДИРОВАННЫЙ ПРОМЕЖУТОЧНЫЙ СОКРАЩЕННЫЙ КОНСОЛИДИРОВАННЫЙ ОТЧЕТ О ФИНАНСОВОМ ПОЛОЖЕНИИ ПО СОСТОЯНИЮ НА 30 ИЮНЯ 2014 ГОДА

		30 июня 2014 года	31 декабря 2013 года	30 июня 2014 года	31 декабря 2013 года
		Млн руб.	Млн руб.	Млн долл. США*	Млн долл. США*
АКТИВЫ	Прим.				
Внеоборотные активы					
Основные средства	10	400	423	12	13
Нематериальные активы	11	2,252	2,331	67	69
Финансовые вложения в зависимые и совместные предприятия	12	98	98	3	3
Отложенные налоговые активы		272	303	8	9
Прочие финансовые вложения		148	155	4	5
Прочие внеоборотные активы		15	106	1	3
Итого внеоборотных активы		3,185	3,416	95	102
Оборотные активы					
Запасы		13	18	-	1
Прочие финансовые вложения		22	11	1	-
Налог на прибыль к возмещению		13	10	-	-
Торговая и прочая дебиторская задолженность	13	888	1,290	26	38
Денежные средства и их эквиваленты		224	428	7	13
Активы, классифицируемые как предназначенные для продажи	9	122	-	4	-
Итого оборотных активы		1,282	1,757	38	52
Всего активов		4,467	5,173	133	154
КАПИТАЛ И ОБЯЗАТЕЛЬСТВА					
Капитал					
Уставный капитал	18	-	-	-	-
Эмиссионный доход	18	3,281	3,281	98	98
Собственные акции	18	(631)	(631)	(19)	(19)
Эффект от пересчета в валюту представления	9	5	-	-	-
Непокрытый убыток		(7,981)	(7,161)	(238)	(213)
Итого капитал акционеров Компании		(5,322)	(4,506)	(159)	(134)
Неконтрольные доли владения		(8)	1	-	-
Всего капитал		(5,330)	(4,505)	(159)	(134)
Долгосрочные обязательства					
Кредиты и займы	14	7,749	7,356	230	219
Отложенные налоговые обязательства		152	206	5	6
Итого долгосрочных обязательств		7,901	7,562	235	225
Краткосрочные обязательства					
Кредиты и займы	14	305	547	9	16
Торговая и прочая кредиторская задолженность	17	1,357	1,301	41	39
Задолженность по налогу на прибыль		4	1	-	-
Резервы	16	230	267	7	8
Итого краткосрочных обязательств		1,896	2,116	57	63
Всего обязательств		9,797	9,678	292	288
Всего капитала и обязательств		4,467	5,173	133	154


Примечания на стр. 8-41 являются неотъемлемой частью настоящей промежуточной сокращенной консолидированной финансовой информации.

Данная промежуточная сокращенная консолидированная финансовая информация за шесть месяцев, закончившихся 30 июня 2014 года, была утверждена руководством 26 сентября 2014 года и подписана от его имени:

Генеральный директор


Молибог Н.П.

Заместитель генерального директора по финансам


Эрландц М.В.

* Суммы в долларах США указаны исключительно в справочных целях и не являются частью Промежуточной сокращенной консолидированной финансовой информации (см. Примечание 2(б)).

ГРУППА РБК

НЕАУДИРОВАННЫЙ ПРОМЕЖУТОЧНЫЙ СОКРАЩЕННЫЙ КОНСОЛИДИРОВАННЫЙ ОТЧЕТ О ДВИЖЕНИИ ДЕНЕЖНЫХ СРЕДСТВ ЗА ШЕСТЬ МЕСЯЦЕВ, ЗАКОНЧИВШИХСЯ 30 ИЮНЯ 2014 ГОДА

	Шесть месяцев, закончившихся		Шесть месяцев, закончившихся	
	30 июня 2014 года Млн руб.	30 июня 2013 года Млн руб.	30 июня 2014 года Млн долл. США*	30 июня 2013 года Млн долл. США*
ОПЕРАЦИОННАЯ ДЕЯТЕЛЬНОСТЬ				
Убыток за период	(822)	(860)	(25)	(26)
Корректировки:				-
Амортизация основных средств и нематериальных активов	265	256	8	7
Нереализованный убыток по курсовым разницам	180	502	5	16
Доход от выбытия дочерних компаний	(49)	-	(2)	-
Доля в убытке зависимых компаний и совместных предприятий	-	6	-	-
Изменение в резервах, кроме резерва по налогу на прибыль	(37)	17	(1)	1
Убыток от переоценки производных финансовых инструментов	-	(28)	-	(1)
Процентные расходы	266	227	8	7
Процентные доходы	(6)	(11)	-	-
Прочие неденежные корректировки	4	-	-	-
Доход по налогу на прибыль	(6)	(67)	-	(2)
(Убыток)/ прибыль от операционной деятельности до изменений в оборотном капитале	(205)	42	(7)	2
Уменьшение запасов	4	5	-	-
Уменьшение торговой и прочей дебиторской задолженности	112	14	3	-
Увеличение торговой и прочей кредиторской задолженности	89	161	3	5
Уменьшение активов, предназначенных для продажи	13	26	-	1
Движение денежных средств, полученных от операционной деятельности до налога на прибыль и выплаты процентов	13	248	(1)	8
Налог на прибыль уплаченный	(22)	(20)	-	(1)
Проценты уплаченные	(35)	(144)	(1)	(4)
Денежные средства, (использованные в)/ полученные от операционной деятельности	(44)	84	(2)	3
ИНВЕСТИЦИОННАЯ ДЕЯТЕЛЬНОСТЬ				
Поступления от выбытия дочерних предприятий	294	-	9	-
Прочие поступления	4	11	-	-
Возврат предоставленных займов	6	-	-	-
Проценты полученные	6	-	-	-
Приобретение основных средств	(49)	(38)	(1)	(1)
Приобретение нематериальных активов	(145)	(226)	(4)	(7)
Приобретение дочерних компаний без учета приобретенных денежных средств	-	(19)	-	(1)
Денежные средства, размещенные на депозите	(12)	-	-	-
Денежные средства, (использованные в)/ полученные от инвестиционной деятельности	104	(272)	4	(9)
ФИНАНСОВАЯ ДЕЯТЕЛЬНОСТЬ				
Поступления по кредитам и займам	-	223	-	7
Погашение кредитов и займов	(264)	(62)	(8)	(2)
Денежные средства, (использованные в)/ полученные от финансовой деятельности	(264)	161	(8)	5
Чистое уменьшение денежных средств и их эквивалентов	(204)	(27)	(6)	(1)
Денежные средства и их эквиваленты на начало периода	428	508	13	16
Денежные средства и их эквиваленты на конец периода	224	481	7	15

Примечания на стр. 8-41 являются неотъемлемой частью настоящей промежуточной сокращенной консолидированной финансовой информации.

Данная промежуточная сокращенная консолидированная финансовая информация за шесть месяцев, закончившихся 30 июня 2014 года, была утверждена руководством 26 сентября 2014 года и подписана от его имени:

Генеральный директор

Молибог Н.П.

Заместитель генерального директора по финансам

Эрландц М.В.

* Суммы в долларах США указаны исключительно в справочных целях и не являются частью Промежуточной сокращенной консолидированной финансовой информации (см. Примечание 2(б)).

ГРУППА РБК


НЕАУДИРОВАННЫЙ ПРОМЕЖУТОЧНЫЙ СОКРАЩЕННЫЙ КОНСОЛИДИРОВАННЫЙ ОТЧЕТ ОБ ИЗМЕНЕНИЯХ В КАПИТАЛЕ ЗА ШЕСТЬ МЕСЯЦЕВ, ЗАКОНЧИВШИХСЯ 30 ИЮНЯ 2014 ГОДА

Млн руб.	Подлежит распределению акционерам материнской компании						Неконтрольные доли владения	Итого капитал
	Уставный капитал	Эмиссионный доход	Собственные акции	Эффект от пересчета в валюту представления	Непокрытый убыток	Итого		
Остаток на 1 января 2014 года	-	3,281	(631)	5	(7,161)	(4,506)	1	(4,505)
Убыток за период	-	-	-	-	(820)	(820)	(2)	(822)
Прочий совокупный доход								
Курсовые разницы от пересчета операций в иностранной валюте	-	-	-	4	-	4	-	4
Итого совокупный доход	-	-	-	4	-	4	-	4
Итого совокупный убыток за период	-	-	-	4	(820)	(816)	(2)	(818)
Выбытие дочерних компаний за вычетом налога на прибыль	-	-	-	-	-	-	(7)	(7)
Остаток на 30 июня 2014 года	-	3,281	(631)	9	(7,981)	(5,322)	(8)	(5,330)
Остаток на 1 января 2013 года	-	3,281	(631)	(7)	(5,941)	(3,298)	29	(3,269)
Убыток за период	-	-	-	-	(853)	(853)	(7)	(860)
Итого совокупный убыток за период	-	-	-	-	(853)	(853)	(7)	(860)
Операции с акционерами, отраженные напрямую в капитале:								
Приобретение неконтрольных долей участия	-	-	-	-	3	3	-	3
Неконтрольные доли владения на основе сделок по объединению бизнеса	-	-	-	-	-	-	2	2
Итого операции с акционерами, отраженные напрямую в капитале	-	-	-	-	3	3	2	5
Остаток на 30 июня 2013 года	-	3,281	(631)	(7)	(6,791)	(4,148)	24	(4,124)

Примечания на стр. 8-41 являются неотъемлемой частью настоящей промежуточной сокращенной консолидированной финансовой информации.

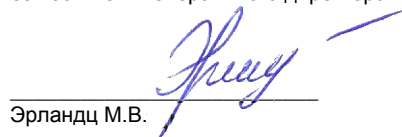
Данная промежуточная сокращенная консолидированная финансовая информация за шесть месяцев, закончившихся 30 июня 2014 года, была утверждена руководством 26 сентября 2014 года и подписана от его имени:

Генеральный директор



Молибoг Н.П.

Заместитель генерального директора по финансам



Эрландц М.В.

* Суммы в долларах США указаны исключительно в справочных целях и не являются частью Промежуточной сокращенной консолидированной финансовой информации (см. Примечание 2(б)).

ГРУППА РБК


НЕАУДИРОВАННЫЙ ПРОМЕЖУТОЧНЫЙ СОКРАЩЕННЫЙ КОНСОЛИДИРОВАННЫЙ ОТЧЕТ ОБ ИЗМЕНЕНИЯХ В КАПИТАЛЕ (ПРОДОЛЖЕНИЕ) ЗА ШЕСТЬ МЕСЯЦЕВ, ЗАКОНЧИВШИХСЯ 30 ИЮНЯ 2014 ГОДА

Млн долл. США*	Подлежит распределению акционерам материнской компании						Неконтрольные доли владения	Итого капитал
	Уставный капитал	Эмиссионный доход	Собственные акции	Эффект от пересчета в валюту представления	Непокрытый убыток	Итого		
Остаток на 1 января 2014 года	-	98	(19)	-	(213)	(134)	-	(134)
Убыток за период	-	-	-	-	(25)	(25)	-	(25)
Прочий совокупный доход	-	-	-	-	-	-	-	-
Курсовые разницы от пересчета операций в иностранной валюте	-	-	-	-	-	-	-	-
Итого совокупный доход	-	-	-	-	-	-	-	-
Итого совокупный убыток за период	-	-	-	-	(25)	(25)	-	(25)
Выбытие дочерних компаний за вычетом налога на прибыль	-	-	-	-	-	-	-	-
Остаток на 30 июня 2014 года	-	98	(19)	-	(238)	(159)	-	(159)
Остаток на 1 января 2013 года	-	98	(19)	-	(177)	(98)	1	(97)
Убыток за период	-	-	-	-	(26)	(26)	-	(26)
Итого совокупный убыток за период	-	-	-	-	(26)	(26)	-	(26)
Операции с акционерами, отраженные напрямую в капитале:								
Приобретение неконтрольных долей участия	-	-	-	-	-	-	-	-
Неконтрольные доли владения на основе сделок по объединению бизнеса	-	-	-	-	-	-	-	-
Итого операции с акционерами, отраженные напрямую в капитале	-	-	-	-	-	-	-	-
Остаток на 30 июня 2013 года	-	98	(19)	-	(203)	(124)	1	(123)

Примечания на стр. 8-41 являются неотъемлемой частью настоящей промежуточной сокращенной консолидированной финансовой информации.

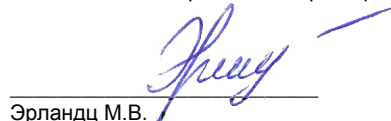
Данная промежуточная сокращенная консолидированная финансовая информация за шесть месяцев, закончившихся 30 июня 2014 года, была утверждена руководством 26 сентября 2014 года и подписана от его имени:

Генеральный директор



Молибoг Н.П.

Заместитель генерального директора по финансам



Эрландц М.В.

* Суммы в долларах США указаны исключительно в справочных целях и не являются частью Промежуточной сокращенной консолидированной финансовой информации (см. Примечание 2(б)).

1. ОБЩИЕ СВЕДЕНИЯ

Организация и деятельность

В состав ОАО «РБК» (далее – «Компания») и его дочерних компаний (далее совместно именуемых «Группа») входят компании зарегистрированные в соответствии с Гражданским кодексом Российской Федерации, и компании, зарегистрированные и ведущие свою деятельность за рубежом.

ОАО «РБК» было образовано и зарегистрировано в мае 2005 года в форме закрытого акционерного общества. В 2010 году Компания была преобразована в открытое акционерное общество. Акции Компании обращаются на фондовой площадке ОАО «Московская Биржа» в Российской Федерации.

Юридический адрес Компании: Российская Федерация, 117393, г. Москва, ул. Профсоюзная, д. 78.

Основными видами деятельности Группы являются: рекламная деятельность, предоставление информационных услуг, вещание бизнес-телеканала, издательская деятельность, услуги Интернет-хостинга и регистрация доменов. Указанные услуги предоставляются как на территории Российской Федерации, так и за рубежом.

По состоянию на 30 июня 2014 года, Группа «ОНЭКСИМ» являлась владельцем контрольного пакета акций, основным собственником которой являлся Михаил Дмитриевич Прохоров.

В январе 2014 года Генеральный директор Группы Дерк Сауэр покинул должность и Советом директоров Генеральным директором Группы был назначен Николай Молибог.

Реструктуризация

По состоянию на 31 декабря 2009 года и ранее материнской компанией Группы являлось ОАО «РБК Информационные Системы». В 2010 году Группа начала реструктуризацию. 7 июня 2010 года Группа «ОНЭКСИМ» приобрела 51% акций Компании посредством выпуска дополнительных акций за 80 млн долл. США. Оставшиеся 49% акций Компании должны были быть обменены на 100% акций ОАО «РБК Информационные Системы».

В январе 2011 года был начат процесс обмена акций ОАО «РБК Информационные Системы» на акции Компании, после завершения которого ОАО «РБК» стало новой материнской компанией Группы. В июне 2011 года акции ОАО «РБК Информационные Системы» были сняты с торгов на Московской межбанковской валютной бирже. По состоянию на 31 декабря 2012 года 99.9% акций ОАО «РБК Информационные Системы» были обменены на акции Компании, а ОАО «РБК Информационные Системы» и его дочерние предприятия контролировались Компанией на основании акционерного соглашения. В октябре 2013 года в ходе завершения реструктуризации ОАО «РБК Информационные Системы» и его дочерние предприятия вышли из Группы.

* Суммы в долларах США указаны исключительно в справочных целях и не являются частью Промежуточной сокращенной консолидированной финансовой информации (см. Примечание 2(б)).

**ПРИМЕЧАНИЯ К НЕАУДИРОВАННОЙ ПРОМЕЖУТОЧНОЙ СОКРАЩЕННОЙ
КОНСОЛИДИРОВАННОЙ ФИНАНСОВОЙ ИНФОРМАЦИИ
ЗА ШЕСТЬ МЕСЯЦЕВ, ЗАКОНЧИВШИХСЯ 30 ИЮНЯ 2014 ГОДА**

2. ПРИНЦИПЫ ПОДГОТОВКИ ОТЧЕТНОСТИ

(а) Утверждение соответствия

Настоящая Промежуточная сокращенная консолидированная финансовая информация за шесть месяцев, закончившихся 30 июня 2014 года, подготовлена в соответствии с Международным стандартом финансовой отчетности (IAS) 34 «Промежуточная финансовая отчетность».

Данная финансовая отчетность является неаудированной и не включает раскрытие всей информации, которую необходимо раскрывать в годовой финансовой отчетности. Группой не была раскрыта информация, которая в значительной мере продублировала бы информацию, содержащуюся в проаудированной годовой консолидированной финансовой отчетности за 2013 год, подготовленной в соответствии с Международными стандартами финансовой отчетности (МСФО), например, принципы учетной политики и подробные сведения о счетах, которые не претерпели существенных изменений в отношении количества и состава. Кроме того, Группа раскрыла информацию, связанную с существенными событиями после выпуска годовой консолидированной финансовой отчетности Группы за 2013 год, подготовленной в соответствии с МСФО. Руководство полагает, что Промежуточная сокращенная консолидированная финансовая информация представлена в достаточном объеме, обеспечивая, таким образом, достоверность информации при ее изучении совместно с годовой консолидированной финансовой отчетностью Группы за 2013 год, подготовленной в соответствии с МСФО. По мнению руководства, в настоящую Промежуточную сокращенную финансовую информацию были внесены все необходимые корректировки для достоверного представления финансового положения, результатов деятельности, отчетов об изменениях в капитале и движении денежных средств Группы за промежуточные отчетные периоды.

(б) Пересчет данных для удобства пользователей

В дополнение к представленной промежуточной сокращенной консолидированной финансовой информации в рублях («руб.») информация в долларах США («долл. США») была подготовлена для удобства пользователей данной Промежуточной сокращенной консолидированной финансовой информации.

Все показатели в Промежуточной сокращенной консолидированной финансовой информации, включая сравнительные данные для промежуточного сокращенного консолидированного отчета о финансовом положении, пересчитаны из рублей в доллары США по курсу на конец 30 июня 2014 года, который составил 33.6306 рублей за 1 доллар США.

(в) Применимость допущения непрерывности деятельности

При формировании данной Промежуточной сокращенной консолидированной финансовой информации руководство Группы исходило из допущения о том, что Группа будет продолжать свою деятельность в обозримом будущем, и у нее отсутствуют намерения ликвидации или существенного сокращения деятельности, а, следовательно, обязательства будут погашаться в установленном порядке.

По состоянию на 30 июня 2014 года и 31 декабря 2013 года отрицательные чистые активы Группы составляли 5,330 Млн руб. / 159 Млн долл. США* и 4,505 Млн руб. / 134 Млн долл. США* соответственно. Денежные средства (использованные в) / предоставленные от операционной деятельности за 6 месяцев, закончившихся 30 июня 2014 года и 30 июня 2013 года, составили (44) Млн руб. / (2) Млн долл. США* и 84 Млн руб. / 3 Млн долл. США* соответственно.

* Суммы в долларах США указаны исключительно в справочных целях и не являются частью Промежуточной сокращенной консолидированной финансовой информации (см. Примечание 2(б)).

**ПРИМЕЧАНИЯ К НЕАУДИРОВАННОЙ ПРОМЕЖУТОЧНОЙ СОКРАЩЕННОЙ
КОНСОЛИДИРОВАННОЙ ФИНАНСОВОЙ ИНФОРМАЦИИ
ЗА ШЕСТЬ МЕСЯЦЕВ, ЗАКОНЧИВШИХСЯ 30 ИЮНЯ 2014 ГОДА**

На дату утверждения промежуточной сокращенной консолидированной финансовой информации Группой был принят ряд мер для предотвращения дефицита оборотного капитала и отрицательной величины чистых активов, а именно, продажа сегмента «Салон», продление срока погашения займов по соглашению с компанией E.M.I.S. Finance B.V. с 2015 и 2018 гг. по 2020 и 2022 гг., соответственно, а также дополнительная отсрочка платежа на один год для начисленных процентов.

(г) Реклассификация расходов на оплату труда

С 2014 года Группа изменила представление расходов на оплату труда в промежуточном сокращенном консолидированном отчете о прибылях или убытках и прочем совокупном убытке, которые ранее учитывались в составе себестоимости и административных расходов. Группа произвела пересмотр классификации и распределила расходы на оплату труда в составе себестоимости, коммерческих и административных расходов для более точного соответствия экономической сущности деятельности сотрудников. По мнению Группы, данные изменения в отчетности способствуют повышению достоверности представления результатов финансовой и операционной деятельности Группы. В соответствии с действующими нормативными положениями сравнительная информация была пересмотрена как если бы данный подход использовался с 1 января 2013 года.

	Шесть месяцев, закончившихся 30 июня 2013 года					
	До пересмотра	Реклассификация	После пересмотра	До пересмотра	Реклассификация	После пересмотра
	Млн руб.	Млн руб.	Млн руб.	Млн долл. США*	Млн долл. США*	Млн долл. США*
Себестоимость	(1,813)	389	(1,424)	(55)	13	(42)
Валовая прибыль	632	389	1,021	20	11	31
Коммерческие расходы	(560)	(180)	(740)	(17)	(5)	(22)
Административные расходы	(280)	(209)	(489)	(9)	(6)	(15)

3. ОСНОВНЫЕ ПРИНЦИПЫ УЧЕТНОЙ ПОЛИТИКИ

Промежуточная сокращенная консолидированная финансовая информация за шесть месяцев, закончившихся 30 июня 2014 года, была подготовлена в соответствии с учетной политикой, примененной при подготовке последней годовой консолидированной финансовой отчетности за год, закончившийся 31 декабря 2013 года, за исключением влияния изменений на учетную политику, как описано в Примечаниях 2 и 4. Группа приняла следующие новые или пересмотренные стандарты и интерпретации, подготовленные Комитетом по международным стандартам финансовой отчетности и Комитетом по интерпретациям международных стандартов финансовой отчетности, вступающие в действие для финансовых годов, начинающихся 1 января 2014 и далее:

- Поправки к МСФО (IFRS) 10, МСФО (IFRS) 12 и МСФО (IAS) 27 – «Инвестиционные компании»;
- Поправки к МСФО (IAS) 32 – «Взаимозачет финансовых активов и обязательств»;
- Поправки к МСФО (IAS) 36 – «Раскрытие сведений о возмещаемой стоимости нефинансовых активов»;
- Поправки к МСФО (IAS) 39 – «Новация производных финансовых инструментов и продолжение учета хеджирования»;
- КРМСФО (IFRIC) 21 «Сборы»

* Суммы в долларах США указаны исключительно в справочных целях и не являются частью Промежуточной сокращенной консолидированной финансовой информации (см. Примечание 2(б)).

**ПРИМЕЧАНИЯ К НЕАУДИРОВАННОЙ ПРОМЕЖУТОЧНОЙ СОКРАЩЕННОЙ
КОНСОЛИДИРОВАННОЙ ФИНАНСОВОЙ ИНФОРМАЦИИ
ЗА ШЕСТЬ МЕСЯЦЕВ, ЗАКОНЧИВШИХСЯ 30 ИЮНЯ 2014 ГОДА**

Поправки к МСФО (IFRS) 10, МСФО (IFRS) 12 и МСФО (IAS) 27 – «Инвестиционные компании»

Поправки к МСФО (IFRS) 10 вводят исключение из требования консолидировать дочерние предприятия для инвестиционных компаний. Вместо этого инвестиционная компания должна оценивать свои доли владения в дочерних предприятиях по справедливой стоимости через прибыли или убытки. Данное исключение не распространяется на дочерние предприятия инвестиционных компаний, оказывающие услуги, связанные с инвестиционной деятельностью материнской компании.

Для отнесения к категории инвестиционной компании, представляющая отчетность организация должна:

- получать средства от одного или более инвесторов с целью предоставления им услуг профессионального управления инвестициями;
- принять за основную цель деятельности инвестирование средств исключительно ради получения дохода вследствие повышения стоимости капитала, инвестиционного дохода или того и другого, а также
- оценивать преимущественно все результаты инвестиционной деятельности по справедливой стоимости.

Данные поправки не повлияли на Промежуточную сокращенную консолидированную финансовую информацию Группы, так как Компания не является инвестиционной компанией.

Поправки к МСФО (IAS) 32 – «Взаимозачет финансовых активов и обязательств»

Поправки к МСФО (IAS) 32 проясняют требования в отношении взаимозачета финансовых активов и обязательств. В частности, разъяснены: значения фраз «действующее, юридически исполнимое право на зачет» и «условие одновременной реализации актива и погашения обязательства».

Данные поправки не повлияли на Промежуточную сокращенную консолидированную финансовую информацию Группы.

Поправки к МСФО (IAS) 36 – «Раскрытие сведений о возмещаемой стоимости нефинансовых активов»

В соответствии с поправками к МСФО (IAS) 36 вводится ограничение в отношении требования о раскрытии информации о возмещаемой стоимости актива или единицы, генерирующей денежные средства. Такая информация должна раскрываться только в тех периодах, в которых был признан или восстановлен убыток от обесценения. Кроме того, указанные поправки расширяют и поясняют требования в отношении раскрытия информации, применимые в том случае, когда возмещаемая стоимость была определена на основе справедливой стоимости за вычетом затрат на выбытие. Данные поправки влияют исключительно на раскрытие информации и не оказывают влияния на настоящую Промежуточную сокращенную консолидированную финансовую информацию.

Поправки к МСФО (IAS) 39 – «Новация производных финансовых инструментов и продолжение учета хеджирования»

В соответствии с данными поправками разрешается продолжение учета хеджирования в случае если новация производится в пользу центрального контрагента и выполняются определенные условия. Данные поправки не влияют на Промежуточную сокращенную консолидированную финансовую информацию, так как Группа не применяет учет хеджирования.

* Суммы в долларах США указаны исключительно в справочных целях и не являются частью Промежуточной сокращенной консолидированной финансовой информации (см. Примечание 2(б)).

**ПРИМЕЧАНИЯ К НЕАУДИРОВАННОЙ ПРОМЕЖУТОЧНОЙ СОКРАЩЕННОЙ
КОНСОЛИДИРОВАННОЙ ФИНАНСОВОЙ ИНФОРМАЦИИ
ЗА ШЕСТЬ МЕСЯЦЕВ, ЗАКОНЧИВШИХСЯ 30 ИЮНЯ 2014 ГОДА**

КРМСФО (IFRIC) 21 «Сборы»

Данная интерпретация применима ко всем платежам, наложенным государством в соответствии с применимым законодательством, за исключением налога на прибыль, который относится к области применения МСФО (IAS) 12, а также штрафов и пени за нарушение законодательства. Данная интерпретация поясняет, что обязательство по уплате сбора признается только при наступлении обязывающего события, а также дает руководство по выбору метода учета – постепенно в течение определенного периода или в полном объеме на конкретную дату. Данные принципы также необходимо применять при подготовке Промежуточной сокращенной консолидированной финансовой информации. Данная интерпретация не повлияла на Промежуточную сокращенную консолидированную финансовую информацию Группы.

Группа не применяла досрочно какой-либо иной выпущенный, но не обязательный для исполнения стандарт, поправку или интерпретацию.

Учетная политика и методы расчета применялись последовательно всей Группой в целях подготовки настоящей Промежуточной сокращенной консолидированной финансовой информации.

Подготовка Промежуточной сокращенной консолидированной финансовой информации подразумевает использование определенных существенных допущений в отношении вопросов бухгалтерского учета. Также руководство должно вынести свое суждение в вопросах применения учетной политики Группы. Области, где суждение более необходимо или где допущения и оценки существенны для Промежуточной сокращенной консолидированной финансовой информации, указаны в годовой консолидированной финансовой отчетности Группы за год, закончившийся 31 декабря 2013 года.

4. СЕГМЕНТНАЯ ОТЧЕТНОСТЬ

Группа выделяет следующие отчетные сегменты, основываясь на том, как Правление (высший орган, принимающий операционные решения) осуществляют оценку операционных результатов Группы.

Исторически Группа включала корпоративные расходы в каждый отчетный сегмент на основе того, каким образом Правление оценивало результаты деятельности сегментов. Начиная с 2014 года Правление изменило свой подход и начало рассматривать результаты корпоративного центра отдельно; данные изменения были отражены в отчете, подготовленного для Правления. Вышеописанные изменения привели к выделению корпоративного центра как отдельного сегмента.

Более того, в отчетном году Правление начало рассматривать результаты операционных подразделений «Конференции», «Общественные мероприятия» и CNews по отдельности. Информация о данных операционных сегментах не представляется отдельно ввиду их незначительности и, соответственно, раскрывается совокупно в статье «Прочее» отдельно от прочих статей в сегментной информации.

Прилагаемая Промежуточная сокращенная консолидированная финансовая информация отражает данные изменения во всех представленных периодах.

Отчетные сегменты Группы представлены следующим образом:

Сегмент «Деловой Интернет»: предоставление услуг рекламы в Интернете и информационных услуг для деловой аудитории.

Сегмент «Массовый Интернет»: предоставление развлекательных интернет-услуг, услуг рекламы в Интернете, и электронной коммерции.

* Суммы в долларах США указаны исключительно в справочных целях и не являются частью Промежуточной сокращенной консолидированной финансовой информации (см. Примечание 2(б)).

**ПРИМЕЧАНИЯ К НЕАУДИРОВАННОЙ ПРОМЕЖУТОЧНОЙ СОКРАЩЕННОЙ
КОНСОЛИДИРОВАННОЙ ФИНАНСОВОЙ ИНФОРМАЦИИ
ЗА ШЕСТЬ МЕСЯЦЕВ, ЗАКОНЧИВШИХСЯ 30 ИЮНЯ 2014 ГОДА**

Сегмент «Регистрация доменов и хостинг»: предоставление услуг хостинга и услуг по регистрации доменов. Во второй половине 2013 года Группа приобрела компании ООО «Регги Бизнес» и ее дочернее предприятие Domain Context Inc, результаты финансовой деятельности которых включены в сегментную отчетность начиная с даты приобретения.

Сегмент «Телевидение»: предоставление рекламных услуг на телеканале РБК-ТВ.

Сегмент «Деловая печать»: предоставление рекламных услуг в газетах и журналах, а также продажа журналов и газет.

Сегмент «Корпоративный центр»: корпоративные расходы.

Сегмент «Прочее» включает прочие операционные сегменты, включая «Конференции», «Общественные мероприятия» и новостной портал CNews.

Выручка и расходы по сегментам относятся исключительно к операциям с внешними контрагентами. Информация об операциях продажи между сегментами не анализируется Правлением и не раскрывается в сегментной информации.

Принципы учетной политики, касающиеся сегментов, подлежащих отчетности, соответствуют учетной политике Группы. Сегментный доход представляет доход, полученный по данным сегментам за исключением износа и амортизации, финансовых доходов и затрат, налога на прибыль и доли в прибыли зависимых компаний и совместных предприятий. Сегментный доход представляется Правлению для целей распределения ресурсов и оценки результатов по сегментам.

Географическая информация в отношении выручки руководством Группы не анализируется.

За 6 месяцев, закончившихся 30 июня 2014 и 2013 годов, сумма продаж одному отдельному покупателю не превышала 10% от выручки Группы.

* Суммы в долларах США указаны исключительно в справочных целях и не являются частью Промежуточной сокращенной консолидированной финансовой информации (см. Примечание 2(б)).

ГРУППА РБК

ПРИМЕЧАНИЯ К НЕАУДИРОВАННОЙ ПРОМЕЖУТОЧНОЙ СОКРАЩЕННОЙ КОНСОЛИДИРОВАННОЙ ФИНАНСОВОЙ ИНФОРМАЦИИ ЗА ШЕСТЬ МЕСЯЦЕВ, ЗАКОНЧИВШИХСЯ 30 ИЮНЯ 2014 ГОДА

Период, закончившийся 30 июня 2014 года Млн руб.	Регистрация доменов и хостинг	Деловой Интернет	Телевидение	Массовый Интернет	Печать	Корпоратив- ный центр	Прочее	Итого
Выручка	774	688	383	146	121	-	114	2,226
Себестоимость продаж	(439)	(161)	(303)	(44)	(95)	(1)	(86)	(1,129)
Валовая прибыль	335	527	80	102	26	(1)	28	1,097
Коммерческие расходы	(60)	(333)	(101)	(79)	(53)	-	(34)	(660)
Административные расходы	(180)	(26)	(48)	(13)	(7)	(268)	(11)	(553)
Прочие доходы от операционной деятельности	2	-	-	-	-	-	(1)	1
Прочие расходы от операционной деятельности	(4)	(2)	(1)	1	(1)	(29)	4	(32)
ИТОГО	93	166	(70)	11	(35)	(298)	(14)	(147)
Корректировка EBITDA (управленческий учет)								(147)
<i>Корректировки</i>								
Прочие доходы, не относящиеся к операционной деятельности								1
Прочие расходы, не относящиеся к операционной деятельности								(2)
Доход от выбытия дочерних компаний								49
EBITDA (Примечание 24)								(99)
Амортизация основных средств и нематериальных активов								(265)
Убыток от операционной деятельности (продолжающаяся деятельность)								(364)
Финансовые доходы								4
Финансовые расходы								(288)
Убыток от курсовых разниц, нетто								(180)
Доля в прибыли зависимых и совместных предприятий, за вычетом налога на прибыль								-
Убыток от продолжающейся деятельности до налога на прибыль								(828)

* Суммы в долларах США указаны исключительно в справочных целях и не являются частью Промежуточной сокращенной консолидированной финансовой информации (см. Примечание 2(б)).

ГРУППА РБК

ПРИМЕЧАНИЯ К НЕАУДИРОВАННОЙ ПРОМЕЖУТОЧНОЙ СОКРАЩЕННОЙ КОНСОЛИДИРОВАННОЙ ФИНАНСОВОЙ ИНФОРМАЦИИ ЗА ШЕСТЬ МЕСЯЦЕВ, ЗАКОНЧИВШИХСЯ 30 ИЮНЯ 2014 ГОДА

Период, закончившийся 30 июня 2014 года Млн долл. США*	Регистрация доменов и хостинг	Деловой Интернет	Телевидение	Массовый Интернет	Печать	Корпоратив- ный центр	Прочее	Итого
Выручка	23	21	11	4	4	-	3	66
Себестоимость продаж	(13)	(6)	(8)	(1)	(3)	-	(3)	(34)
Валовая прибыль	10	15	3	3	1	-	-	32
Коммерческие расходы	(2)	(10)	(3)	(2)	(2)	-	(1)	(20)
Административные расходы	(5)	(1)	(1)	-	-	(8)	-	(15)
Прочие доходы от операционной деятельности	-	-	-	-	-	-	-	-
Прочие расходы от операционной деятельности	-	-	-	-	-	(1)	-	(1)
ПОДИТОГ	3	4	(1)	1	(1)	(9)	(1)	(4)
Корректировка EBITDA (управленческий учет)								(4)
<i>Корректировки</i>								
Прочие доходы, не относящиеся к операционной деятельности								-
Прочие расходы, не относящиеся к операционной деятельности								-
Доход от выбытия дочерних компаний								1
EBITDA (Примечание 24)								(3)
Амортизация основных средств и нематериальных активов								(8)
Убыток от операционной деятельности (продолжающаяся деятельность)								(11)
Финансовые доходы								-
Финансовые расходы								(9)
Убыток от курсовых разниц, нетто								(5)
Доля в прибыли зависимых и совместных предприятий (за вычетом налога на прибыль)								-
Убыток от продолжающейся деятельности до налога на прибыль								(25)

* Суммы в долларах США указаны исключительно в справочных целях и не являются частью Промежуточной сокращенной консолидированной финансовой информации (см. Примечание 2(б)).

ГРУППА РБК

ПРИМЕЧАНИЯ К НЕАУДИРОВАННОЙ ПРОМЕЖУТОЧНОЙ СОКРАЩЕННОЙ КОНСОЛИДИРОВАННОЙ ФИНАНСОВОЙ ИНФОРМАЦИИ ЗА ШЕСТЬ МЕСЯЦЕВ, ЗАКОНЧИВШИХСЯ 30 ИЮНЯ 2014 ГОДА

Период, закончившийся 30 июня 2013 года Млн руб.	Регистрация доменов и хостинг	Деловой Интернет	Телевидение	Массовый Интернет	Печать	Корпоратив- ный центр	Прочее	Итого
Выручка	730	822	427	170	163	-	133	2,445
Себестоимость продаж	(395)	(189)	(285)	(92)	(87)	(8)	(136)	(1,192)
Валовая прибыль	335	633	142	78	76	(8)	(3)	1,253
Коммерческие расходы	(70)	(450)	(92)	(55)	(39)	(9)	(25)	(740)
Административные расходы	(161)	(20)	(41)	(38)	(18)	(184)	(3)	(465)
Прочие доходы от операционной деятельности	8	1	-	-	-	-	4	13
Прочие расходы от операционной деятельности	(7)	(13)	(6)	-	1	3	-	(22)
ИТОГО	105	151	3	(15)	20	(198)	(27)	39
Корректировка EBITDA (управленческий учет)								39
<i>Корректировки</i>								
Прочие расходы, не относящиеся к операционной деятельности								-
Убыток от выбытия прекращенной деятельности								(21)
EBITDA (Примечание 24)								18
Убыток от выбытия прекращенной деятельности								21
Амортизация основных средств и нематериальных активов								(256)
Убыток от операционной деятельности (продолжающаяся деятельность)								(217)
Финансовые доходы								47
Финансовые расходы								(228)
Убыток от курсовых разниц, нетто								(502)
Доля в прибыли зависимых и совместных предприятий (за вычетом налога на прибыль)								(6)
Убыток от продолжающейся деятельности до налога на прибыль								(906)

* Суммы в долларах США указаны исключительно в справочных целях и не являются частью Промежуточной сокращенной консолидированной финансовой информации (см. Примечание 2(б)).

ГРУППА РБК

ПРИМЕЧАНИЯ К НЕАУДИРОВАННОЙ ПРОМЕЖУТОЧНОЙ СОКРАЩЕННОЙ КОНСОЛИДИРОВАННОЙ ФИНАНСОВОЙ ИНФОРМАЦИИ ЗА ШЕСТЬ МЕСЯЦЕВ, ЗАКОНЧИВШИХСЯ 30 ИЮНЯ 2014 ГОДА

Период, закончившийся 30 июня 2013 года Млн долл. США*	Регистрация доменов и хостинг	Деловой Интернет	Телевидение	Массовый Интернет	Печать	Корпоратив- ный центр	Прочее	Итого
Выручка	22	24	13	5	5	-	4	73
Себестоимость продаж	(12)	(6)	(8)	(3)	(3)	-	(4)	(36)
Валовая прибыль	10	18	5	2	2	-	-	37
Коммерческие расходы	(2)	(13)	(3)	(2)	(1)	-	(1)	(22)
Административные расходы	(5)	(1)	(1)	(1)	(1)	(5)	-	(14)
Прочие доходы от операционной деятельности	-	-	-	-	-	-	-	-
Прочие расходы от операционной деятельности	-	-	-	-	-	-	-	-
ПОДИТОГ	3	4	1	(1)	-	(5)	(1)	1
Корректировка EBITDA (управленческий учет)								1
<i>Корректировки</i>								
Прочие расходы, не относящиеся к операционной деятельности								-
Убыток от выбытия прекращенной деятельности								(1)
EBITDA (Примечание 24)								-
Убыток от выбытия прекращенной деятельности								1
Амортизация основных средств и нематериальных активов								(7)
Убыток от операционной деятельности (продолжающаяся деятельность)								(6)
Финансовые доходы								1
Финансовые расходы								(7)
Убыток от курсовых разниц, нетто								(15)
Доля в прибыли зависимых и совместных предприятий (за вычетом налога на прибыль)								-
Убыток от продолжающейся деятельности до налога на прибыль								(27)

* Суммы в долларах США указаны исключительно в справочных целях и не являются частью Промежуточной сокращенной консолидированной финансовой информации (см. Примечание 2(б)).

ГРУППА РБК

ПРИМЕЧАНИЯ К НЕАУДИРОВАННОЙ ПРОМЕЖУТОЧНОЙ СОКРАЩЕННОЙ КОНСОЛИДИРОВАННОЙ ФИНАНСОВОЙ ИНФОРМАЦИИ ЗА ШЕСТЬ МЕСЯЦЕВ, ЗАКОНЧИВШИХСЯ 30 ИЮНЯ 2014 ГОДА

5. СЕБЕСТОИМОСТЬ

	Шесть месяцев, закончившихся		Шесть месяцев, закончившихся	
	30 июня 2014 года	30 июня 2013 года	30 июня 2014 года Млн долл. США*	30 июня 2013 года Млн долл. США*
	Млн руб.	Млн руб.		
Расходы по оплате труда, включая социальные отчисления	652	710	20	21
Амортизация основных средств и нематериальных активов	244	232	7	6
Расходы на регистрацию доменных имен	178	143	5	4
Расходы на контент	77	53	2	2
Телекоммуникационные расходы	62	85	2	3
Расходы на аренду	51	55	2	2
Расходы на проведение конференций	38	90	1	2
Расходы на печатную продукцию	29	31	1	1
Прочие расходы	42	25	1	1
	1,373	1,424	41	42

6. АДМИНИСТРАТИВНЫЕ РАСХОДЫ

	Шесть месяцев, закончившихся		Шесть месяцев, закончившихся	
	30 июня 2014 года	30 июня 2013 года	30 июня 2014 года Млн долл. США*	30 июня 2013 года Млн долл. США*
	Млн руб.	Млн руб.		
Расходы по оплате труда, включая социальные отчисления	357	324	11	11
Расходы на аренду и коммунальные услуги	100	82	3	2
Амортизация основных средств и нематериальных активов	21	24	1	1
Расходы на консультационные и юридические услуги	18	18	1	1
Приобретение материалов	14	14	-	-
Телекоммуникационные расходы	14	7	-	-
Командировочные и транспортные расходы	5	10	-	-
Прочие расходы	45	10	1	-
	574	489	17	15

* Суммы в долларах США указаны исключительно в справочных целях и не являются частью Промежуточной сокращенной консолидированной финансовой информации (см. Примечание 2(б)).

ГРУППА РБК

ПРИМЕЧАНИЯ К НЕАУДИРОВАННОЙ ПРОМЕЖУТОЧНОЙ СОКРАЩЕННОЙ КОНСОЛИДИРОВАННОЙ ФИНАНСОВОЙ ИНФОРМАЦИИ ЗА ШЕСТЬ МЕСЯЦЕВ, ЗАКОНЧИВШИХСЯ 30 ИЮНЯ 2014 ГОДА

7. КОММЕРЧЕСКИЕ РАСХОДЫ

	Шесть месяцев, закончившихся		Шесть месяцев, закончившихся	
	30 июня 2014 года	30 июня 2013 года	30 июня 2014 года Млн долл. США*	30 июня 2013 года Млн долл. США*
	Млн руб.	Млн руб.		
Расходы на рекламу	322	479	9	14
Расходы по оплате труда, включая социальные отчисления	224	179	7	5
Расходы на вознаграждение посредников и комиссионные расходы	94	63	3	3
Расходы на распределение печатных материалов и их продажу	8	11	-	-
Прочие коммерческие расходы	12	8	-	-
	660	740	19	22

8. ФИНАНСОВЫЕ ДОХОДЫ И РАСХОДЫ

	Шесть месяцев, закончившихся		Шесть месяцев, закончившихся	
	30 июня 2014 года	30 июня 2013 года	30 июня 2014 года Млн долл. США*	30 июня 2013 года Млн долл. США*
	Млн руб.	Млн руб.		
Финансовые доходы				
Доход от переоценки производных финансовых инструментов	-	28	-	1
Процентные доходы	6	11	-	-
Прочие финансовые доходы/(убытки)	(2)	8	-	-
	4	47	-	1
	За шесть месяцев, закончившихся		За шесть месяцев, закончившихся	
	30 июня 2014 года	30 июня 2013 года	30 июня 2014 года Млн долл. США*	30 июня 2013 года Млн долл. США*
	Млн руб.	Млн руб.		
Финансовые расходы				
Процентные расходы	(266)	(227)	(8)	(7)
Прочие финансовые расходы	(22)	(1)	(1)	-
	(288)	(228)	(9)	(7)

* Суммы в долларах США указаны исключительно в справочных целях и не являются частью Промежуточной сокращенной консолидированной финансовой информации (см. Примечание 2(б)).

**ПРИМЕЧАНИЯ К НЕАУДИРОВАННОЙ ПРОМЕЖУТОЧНОЙ СОКРАЩЕННОЙ
КОНСОЛИДИРОВАННОЙ ФИНАНСОВОЙ ИНФОРМАЦИИ
ЗА ШЕСТЬ МЕСЯЦЕВ, ЗАКОНЧИВШИХСЯ 30 ИЮНЯ 2014 ГОДА**

9. ПРЕКРАЩЕННАЯ ДЕЯТЕЛЬНОСТЬ И АКТИВЫ, ПРЕДНАЗНАЧЕННЫЕ ДЛЯ ПРОДАЖИ

(а) Прекращение деятельности сегмента «Салон»

В октябре 2012 года Совет директоров объявил о плане продажи сегмента «Салон». Следовательно, по состоянию на 30 июня 2013 года Группа классифицировала чистые активы и обязательства сегмента «Салон» учтены в прилагаемом консолидированном промежуточном сокращенном отчете о финансовом положении в составе активов как предназначенные для продажи.

В сентябре 2013 года Группа заключила соглашение с компанией BurdaVerlag Osteuropa GmbH (далее – «ИД Бурда») о продаже ключевых активов сегмента «Салон» и его дочерних предприятий за 366 Млн руб. / 11 Млн долл. США* (за вычетом неконтрольной доли владения, которая была уплачена Группе напрямую покупателем). Также в рамках выбытия сегмента «Салон» были ликвидированы ООО «Медиа Сервис» и ООО «Формакс Паббликейшнз» в феврале и октябре 2013 года соответственно.

По состоянию на 31 декабря 2013 года сделка по передаче ключевых активов группы компаний «Салон» ИД Бурда была завершена. В связи с этим все нереализованные активы и обязательства группы компаний «Салон» отражены в составе дебиторской и кредиторской задолженности Группы.

Результаты деятельности сегмента «Салон» за 6 месяцев, закончившихся 30 июня 2013 года, отражены в прилагаемом промежуточном сокращенном консолидированном отчете о прибылях и убытках и прочим совокупном доходе в статье «Убыток за период от прекращенной деятельности».

* Суммы в долларах США указаны исключительно в справочных целях и не являются частью Промежуточной сокращенной консолидированной финансовой информации (см. Примечание 2(б)).

ГРУППА РБК

ПРИМЕЧАНИЯ К НЕАУДИРОВАННОЙ ПРОМЕЖУТОЧНОЙ СОКРАЩЕННОЙ КОНСОЛИДИРОВАННОЙ ФИНАНСОВОЙ ИНФОРМАЦИИ ЗА ШЕСТЬ МЕСЯЦЕВ, ЗАКОНЧИВШИХСЯ 30 ИЮНЯ 2014 ГОДА

(б) Отчет о прибылях или убытках и прочем совокупном доходе от прекращенной деятельности

	Шесть месяцев, закончившихся 30 июня 2013 года		
	Млн руб.		
	Группа с учетом прекращенной деятельности	Сегмент «Салон»	Группа без учета прекращенной деятельности
Выручка	2,691	246	2,445
Себестоимость	(1,508)	(84)	(1,424)
Валовая прибыль	1,183	162	1,021
Коммерческие расходы	(810)	(70)	(740)
Административные расходы	(575)	(86)	(489)
Прочие доходы	8	(5)	13
Прочие расходы	(44)	(22)	(22)
Убыток от операционной деятельности	(238)	(21)	(217)
Финансовые доходы	47	-	47
Финансовые расходы	(228)	-	(228)
Убыток от курсовых разниц, нетто	(497)	5	(502)
Доля в убытке зависимых и совместных предприятий (за вычетом налога на прибыль)	(6)	-	(6)
Убыток до налогообложения	(922)	(16)	(906)
Доходы/ (расходы) по налогу на прибыль	62	(5)	67
Убыток за период	(860)	(21)	(839)
Прочий совокупный убыток			
Курсовые разницы от пересчета зарубежной деятельности в валюту отчетности	-	-	-
Прочий совокупный убыток за период за вычетом налога на прибыль	-	-	-
Итого совокупный убыток за период	(860)	(21)	(839)
Убыток, относящийся к:			
Акционерам материнской компании	(853)	(21)	(832)
Неконтрольным долям владения	(7)	-	(7)
Убыток за период	(860)	(21)	(839)
Итого совокупный убыток, относящийся к:			
Акционерам материнской компании	(853)	(21)	(832)
Неконтрольным долям владения	(7)	-	(7)
Итого совокупный убыток за период	(860)	(21)	(839)

* Суммы в долларах США указаны исключительно в справочных целях и не являются частью Промежуточной сокращенной консолидированной финансовой информации (см. Примечание 2(б)).

ГРУППА РБК

ПРИМЕЧАНИЯ К НЕАУДИРОВАННОЙ ПРОМЕЖУТОЧНОЙ СОКРАЩЕННОЙ КОНСОЛИДИРОВАННОЙ ФИНАНСОВОЙ ИНФОРМАЦИИ ЗА ШЕСТЬ МЕСЯЦЕВ, ЗАКОНЧИВШИХСЯ 30 ИЮНЯ 2014 ГОДА

Шесть месяцев, закончившихся 30 июня 2013 года Млн долл. США*			
	Группа с учетом прекращенной деятельности	Сегмент «Салон»	Группа без учета прекращенной деятельности
Выручка	80	7	73
Себестоимость	(44)	(2)	(42)
Валовая прибыль	36	5	31
Коммерческие расходы	(24)	(2)	(22)
Административные расходы	(17)	(3)	(15)
Прочие доходы	-	-	-
Прочие расходы	(1)	(1)	-
Убыток от операционной деятельности	(7)	(1)	(6)
Финансовые доходы	1	-	1
Финансовые расходы	(7)	-	(7)
Убыток от курсовых разниц, нетто	(15)	-	(15)
Доля в убытке зависимых и совместных предприятий (за вычетом налога на прибыль)	-	-	-
Убыток до налогообложения	(28)	(1)	(27)
Доходы/ (расходы) по налогу на прибыль	2	-	2
Убыток за период	(26)	(1)	(25)
Прочий совокупный убыток			
Курсовые разницы от пересчета зарубежной деятельности в валюту отчетности	-	-	-
Прочий совокупный убыток за период за вычетом налога на прибыль	-	-	-
Итого совокупный убыток за период	(26)	(1)	(25)
Убыток, относящийся к:			
Акционерам материнской компании	(26)	(1)	(25)
Неконтрольным долям владения	-	-	-
Убыток за период	(26)	(1)	(25)
Итого совокупный убыток, относящийся к:			
Акционерам материнской компании	(26)	(1)	(25)
Неконтрольным долям владения	-	-	-
Итого совокупный убыток за период	(26)	(1)	(25)

* Суммы в долларах США указаны исключительно в справочных целях и не являются частью Промежуточной сокращенной консолидированной финансовой информации (см. Примечание 2(б)).

ГРУППА РБК

ПРИМЕЧАНИЯ К НЕАУДИРОВАННОЙ ПРОМЕЖУТОЧНОЙ СОКРАЩЕННОЙ КОНСОЛИДИРОВАННОЙ ФИНАНСОВОЙ ИНФОРМАЦИИ ЗА ШЕСТЬ МЕСЯЦЕВ, ЗАКОНЧИВШИХСЯ 30 ИЮНЯ 2014 ГОДА

(в) Отчет о движении денежных средств от прекращенной деятельности

	Шесть месяцев, закончившихся	
	30 июня 2014 года	30 июня 2013 года
	Млн руб.	Млн долл. США*
Чистое движение денежных средств от операционной деятельности	19	1
Чистые денежные средства, использованные в инвестиционной деятельности	(2)	-
Чистые денежные средства, использованные в финансовой деятельности	-	-
Чистое увеличение денежных средств и их эквивалентов	17	1
Денежные средства и их эквиваленты, на начало периода	72	2
Денежные средства и их эквиваленты, на конец периода	89	3

(г) Активы, предназначенные для продажи

По состоянию на 30 июня 2014 года Группа владеет правом собственности на квартиры в жилых домах в Москве и Московской области на сумму 122 Млн руб. / 4 Млн долл. США*. Право собственности было получено Группой в качестве вознаграждения за оказанные рекламные услуги.

Ранее Группа учитывала такие права в составе внеоборотных активов (по состоянию на 31 декабря 2013 года: 92 Млн руб. / 3 Млн долл. США*), однако в 2014 году Группа приняла решение продать квартиры и начала поиск покупателей. По мнению Руководства Группы, данные активы будут проданы в течение ближайших двенадцати месяцев, поэтому они были реклассифицированы в активы, предназначенные для продажи.

* Суммы в долларах США указаны исключительно в справочных целях и не являются частью Промежуточной сокращенной консолидированной финансовой информации (см. Примечание 2(б)).

ГРУППА РБК

ПРИМЕЧАНИЯ К НЕАУДИРОВАННОЙ ПРОМЕЖУТОЧНОЙ СОКРАЩЕННОЙ КОНСОЛИДИРОВАННОЙ ФИНАНСОВОЙ ИНФОРМАЦИИ ЗА ШЕСТЬ МЕСЯЦЕВ, ЗАКОНЧИВШИХСЯ 30 ИЮНЯ 2014 ГОДА

10. ОСНОВНЫЕ СРЕДСТВА

Млн руб.	Телевизионное оборудование	Компьютерное оборудование	Офисное оборудование	Прочие активы	Транспортные средства	Незавершенное строительство	Итого
Первоначальная стоимость							
На 1 января 2014 года	322	465	161	48	64	6	1,066
Реклассификация между группами	(2)	60	(51)	(7)	1	(1)	-
Поступления	5	43	2	-	-	-	50
Выбытия	(1)	(2)	(2)	-	(7)	(1)	(13)
На 30 июня 2014 года	324	566	110	41	58	4	1,103
Начисленная амортизация							
На 1 января 2014 года	(189)	(284)	(98)	(31)	(41)	-	(643)
Реклассификация между группами	3	(60)	51	6	-	-	-
Начисленная амортизация	(16)	(40)	(4)	(2)	(6)	-	(68)
Выбытия	1	1	1	-	5	-	8
На 30 июня 2014 года	(201)	(383)	(50)	(27)	(42)	-	(703)
Остаточная стоимость							
На 1 января 2014 года	133	181	63	17	23	6	423
На 30 июня 2014 года	123	183	60	14	16	4	400

* Суммы в долларах США указаны исключительно в справочных целях и не являются частью Промежуточной сокращенной консолидированной финансовой информации (см. Примечание 2(б)).

ГРУППА РБК

ПРИМЕЧАНИЯ К НЕАУДИРОВАННОЙ ПРОМЕЖУТОЧНОЙ СОКРАЩЕННОЙ КОНСОЛИДИРОВАННОЙ ФИНАНСОВОЙ ИНФОРМАЦИИ ЗА ШЕСТЬ МЕСЯЦЕВ, ЗАКОНЧИВШИХСЯ 30 ИЮНЯ 2014 ГОДА

Млн руб.	Телевизионное оборудование	Компьютерное оборудование	Офисное оборудование	Прочие активы	Транспортные средства	Незавершенное строительство	Итого
Первоначальная стоимость							
На 1 января 2013 года	354	429	124	40	81	43	1,071
Реклассификация между группами	-	3	-	(1)	1	(3)	-
Поступления	3	42	3	4	3	-	55
Выбытие полностью амортизированных активов	-	(4)	(1)	-	-	-	(5)
Выбытия	-	(1)	-	-	(2)	-	(3)
На 30 июня 2013 года	357	469	126	43	83	40	1,118
Начисленная амортизация							
На 1 января 2013 года	(194)	(258)	(100)	(27)	(44)	-	(623)
Реклассификация между группами	-	3	(3)	-	-	-	-
Начисленная амортизация	(16)	(44)	(4)	(2)	(6)	-	(72)
Выбытие полностью амортизированных активов	-	4	1	-	-	-	5
Выбытия	-	-	-	-	1	-	1
На 30 июня 2013 года	(210)	(295)	(106)	(29)	(49)	-	(689)
Остаточная стоимость							
На 1 января 2013 года	160	171	24	13	37	43	448
На 30 июня 2013 года	147	174	20	14	34	40	429

* Суммы в долларах США указаны исключительно в справочных целях и не являются частью Промежуточной сокращенной консолидированной финансовой информации (см. Примечание 2(б)).

ГРУППА РБК

ПРИМЕЧАНИЯ К НЕАУДИРОВАННОЙ ПРОМЕЖУТОЧНОЙ СОКРАЩЕННОЙ КОНСОЛИДИРОВАННОЙ ФИНАНСОВОЙ ИНФОРМАЦИИ ЗА ШЕСТЬ МЕСЯЦЕВ, ЗАКОНЧИВШИХСЯ 30 ИЮНЯ 2014 ГОДА

Млн долл. США	Телевизионное оборудование	Компьютерное оборудование	Офисное оборудование	Прочие активы	Транспортные средства	Незавершенное строительство	Итого
Первоначальная стоимость							
На 1 января 2014 года	10	14	5	1	2	-	32
Реклассификация между группами	-	2	(2)	-	-	-	-
Поступления	-	1	-	-	-	-	1
Выбытия	-	-	-	-	-	-	-
На 30 июня 2014 года	10	17	3	1	2	-	33
Начисленная амортизация							
На 1 января 2014 года	(6)	(8)	(3)	(1)	(1)	-	(19)
Реклассификация между группами	-	(2)	2	-	-	-	-
Начисленная амортизация	(1)	(1)	-	-	-	-	(2)
Выбытия	-	-	-	-	-	-	-
На 30 июня 2014 года	(7)	(11)	(1)	(1)	(1)	-	(21)
Остаточная стоимость							
На 1 января 2014 года	4	6	2	-	1	-	13
На 30 июня 2014 года	3	6	2	-	1	-	12

* Суммы в долларах США указаны исключительно в справочных целях и не являются частью Промежуточной сокращенной консолидированной финансовой информации (см. Примечание 2(б)).

ГРУППА РБК

ПРИМЕЧАНИЯ К НЕАУДИРОВАННОЙ ПРОМЕЖУТОЧНОЙ СОКРАЩЕННОЙ КОНСОЛИДИРОВАННОЙ ФИНАНСОВОЙ ИНФОРМАЦИИ ЗА ШЕСТЬ МЕСЯЦЕВ, ЗАКОНЧИВШИХСЯ 30 ИЮНЯ 2014 ГОДА

Млн долл. США	Телевизионное оборудование	Компьютерное оборудование	Офисное оборудование	Прочие активы	Транспортные средства	Незавершенное строительство	Итого
Первоначальная стоимость							
На 1 января 2013 года	11	13	4	1	2	1	32
Реклассификация между группами	-	-	-	-	-	-	-
Поступления	-	1	-	-	-	-	1
Выбытие полностью амортизированных активов	-	-	-	-	-	-	-
Выбытия	-	-	-	-	-	-	-
На 30 июня 2013 года	11	14	4	1	2	1	33
Начисленная амортизация							
На 1 января 2013 года	(6)	(8)	(3)	(1)	(1)	-	(19)
Реклассификация между группами	-	-	-	-	-	-	-
Начисленная амортизация	(1)	(1)	-	-	-	-	(2)
Выбытие полностью амортизированных активов	-	-	-	-	-	-	-
Выбытия	-	-	-	-	-	-	-
На 30 июня 2013 года	(7)	(9)	(3)	(1)	(1)	-	(21)
Остаточная стоимость							
На 1 января 2013 года	5	5	1	-	1	1	13
На 30 июня 2013 года	4	5	1	-	1	1	12

* Суммы в долларах США указаны исключительно в справочных целях и не являются частью Промежуточной сокращенной консолидированной финансовой информации (см. Примечание 2(б)).

ГРУППА РБК

ПРИМЕЧАНИЯ К НЕАУДИРОВАННОЙ ПРОМЕЖУТОЧНОЙ СОКРАЩЕННОЙ КОНСОЛИДИРОВАННОЙ ФИНАНСОВОЙ ИНФОРМАЦИИ ЗА ШЕСТЬ МЕСЯЦЕВ, ЗАКОНЧИВШИХСЯ 30 ИЮНЯ 2014 ГОДА

11. НЕМАТЕРИАЛЬНЫЕ АКТИВЫ И ГУДВИЛ

Млн руб.	Товарные знаки	Программ- ное обеспечение	Веб-сайты	Бренды	Клиентская база	Подклю- чение к кабельным сетям	Гудвил	Авансы выданные	Прочее	Итого
Первоначальная стоимость										
На 1 января 2014 года	174	239	958	411	495	1,021	1,706	23	214	5,241
Поступления	1	6	107	-	-	-	-	(8)	12	118
Выбытия	-	-	(5)	-	-	-	-	-	-	(5)
Выбытия при выбытии дочерних предприятий	-	-	-	-	-	-	(5)	-	-	(5)
На 30 июня 2014 года	175	245	1,060	411	495	1,021	1,701	15	226	5,349
Накопленная амортизация и обесценение										
На 1 января 2014 года	(136)	(106)	(674)	(314)	(136)	(342)	(1,032)	-	(170)	(2,910)
Начисленная амортизация	(10)	(23)	(82)	(8)	(26)	(33)	-	-	(15)	(197)
Выбытия	-	-	5	-	-	-	-	-	-	5
Списание в результате выбытия дочерних предприятий	-	-	-	-	-	-	5	-	-	5
На 30 июня 2014 года	(146)	(129)	(751)	(322)	(162)	(375)	(1,027)	-	(185)	(3,097)
Остаточная стоимость										
На 1 января 2014 года	38	133	284	97	359	679	674	23	44	2,331
На 30 июня 2014 года	29	116	309	89	333	646	674	15	41	2,252

* Суммы в долларах США указаны исключительно в справочных целях и не являются частью Промежуточной сокращенной консолидированной финансовой информации (см. Примечание 2(б)).

ГРУППА РБК

ПРИМЕЧАНИЯ К НЕАУДИРОВАННОЙ ПРОМЕЖУТОЧНОЙ СОКРАЩЕННОЙ КОНСОЛИДИРОВАННОЙ ФИНАНСОВОЙ ИНФОРМАЦИИ ЗА ШЕСТЬ МЕСЯЦЕВ, ЗАКОНЧИВШИХСЯ 30 ИЮНЯ 2014 ГОДА

Млн руб.	Товарные знаки	Программ- ное обеспечение	Веб-сайты	Бренды	Клиентская база	Подключе- ние к кабельным сетям	Гудвил	Авансы выданные	Прочее	Итого
Первоначальная стоимость										
На 1 января 2013 года	138	339	825	539	463	1,021	1,706	21	213	5,265
Поступления в рамках сделок по объединению бизнеса	-	-	-	-	-	-	17	-	-	17
Поступления	1	33	95	-	-	-	-	13	19	161
Выбытия	(1)	(14)	(7)	-	-	-	-	-	-	(22)
На 30 июня 2013 года	138	358	913	539	463	1,021	1,723	34	232	5,421
Накопленная амортизация и обесценение										
На 1 января 2013 года	(132)	(137)	(581)	(406)	(86)	(277)	(1,032)	-	(178)	(2,829)
Начисленная амортизация	(3)	(32)	(67)	(11)	(26)	(33)	-	-	(12)	(184)
Выбытия	-	14	7	-	-	-	-	-	-	21
На 30 июня 2013 года	(135)	(155)	(641)	(417)	(112)	(310)	(1,032)	-	(190)	(2,992)
Остаточная стоимость										
На 1 января 2013 года	6	202	244	133	377	744	674	21	35	2,436
На 30 июня 2013 года	3	203	272	122	351	711	691	34	42	2,429

* Суммы в долларах США указаны исключительно в справочных целях и не являются частью Промежуточной сокращенной консолидированной финансовой информации (см. Примечание 2(б)).

ГРУППА РБК

ПРИМЕЧАНИЯ К НЕАУДИРОВАННОЙ ПРОМЕЖУТОЧНОЙ СОКРАЩЕННОЙ КОНСОЛИДИРОВАННОЙ ФИНАНСОВОЙ ИНФОРМАЦИИ ЗА ШЕСТЬ МЕСЯЦЕВ, ЗАКОНЧИВШИХСЯ 30 ИЮНЯ 2014 ГОДА

Млн долл. США*	Товарные знаки	Программ- ное обеспечение	Веб-сайты	Бренды	Клиентская база	Подклю- чение к кабельным сетям	Гудвил	Авансы выданные	Прочее	Итого
Первоначальная стоимость										
На 1 января 2014 года	5	7	28	12	15	30	51	1	6	155
Поступления	-	-	4	-	-	-	-	-	-	4
Выбытия	-	-	-	-	-	-	-	-	-	-
Выбытия при выбытии дочерних предприятий	-	-	-	-	-	-	-	-	-	-
На 30 июня 2014 года	5	7	32	12	15	30	51	1	6	159
Накопленная амортизация и обесценение										
На 1 января 2014 года	(4)	(3)	(20)	(9)	(4)	(10)	(30)	-	(6)	(86)
Начисленная амортизация	-	(1)	(3)	-	(1)	(1)	-	-	-	(6)
Выбытия	-	-	-	-	-	-	-	-	-	-
Списание в результате выбытия дочерних предприятий	-	-	-	-	-	-	-	-	-	-
На 30 июня 2014 года	(4)	(4)	(23)	(9)	(5)	(11)	(30)	-	(6)	(92)
Остаточная стоимость										
На 1 января 2014 года	1	4	8	3	11	20	21	1	-	69
На 30 июня 2014 года	1	3	9	3	10	19	21	1	-	67

* Суммы в долларах США указаны исключительно в справочных целях и не являются частью Промежуточной сокращенной консолидированной финансовой информации (см. Примечание 2(б)).

ГРУППА РБК

ПРИМЕЧАНИЯ К НЕАУДИРОВАННОЙ ПРОМЕЖУТОЧНОЙ СОКРАЩЕННОЙ КОНСОЛИДИРОВАННОЙ ФИНАНСОВОЙ ИНФОРМАЦИИ ЗА ШЕСТЬ МЕСЯЦЕВ, ЗАКОНЧИВШИХСЯ 30 ИЮНЯ 2014 ГОДА

Млн долл. США*	Товарные знаки	Программ- ное обеспечение	Веб-сайты	Бренды	Клиентская база	Подклю- чение к кабельным сетям	Гудвил	Авансы выданные	Прочее	Итого
Первоначальная стоимость										
На 1 января 2013 года	4	10	25	16	14	30	51	1	6	157
Поступления в рамках сделок по объединению бизнеса	-	-	-	-	-	-	1	-	-	1
Поступления	-	1	3	-	-	-	-	-	1	5
Выбытия	-	-	-	-	-	-	-	-	-	-
На 30 июня 2013 года	4	11	28	16	14	30	52	1	7	163
Накопленная амортизация и обесценение										
На 1 января 2013 года	(4)	(4)	(17)	(12)	(3)	(8)	(31)	-	(5)	(84)
Начисленная амортизация	-	(1)	(2)	-	(1)	(1)	-	-	-	(5)
Выбытия	-	-	-	-	-	-	-	-	-	-
На 30 июня 2013 года	(4)	(5)	(19)	(12)	(4)	(9)	(31)	-	(5)	(89)
Остаточная стоимость										
На 1 января 2013 года	-	6	8	4	11	22	20	1	1	73
На 30 июня 2013 года	-	6	9	4	10	21	21	1	2	74

Начисленная амортизация

Амортизация, начисленная за шесть месяцев, закончившихся 30 июня 2014 и 2013 годов, включается в состав себестоимости и административных расходов в прилагаемом промежуточном сокращенном консолидированном отчете о прибылях или убытках и прочем совокупном доходе.

* Суммы в долларах США указаны исключительно в справочных целях и не являются частью Промежуточной сокращенной консолидированной финансовой информации (см. Примечание 2(б)).

ГРУППА РБК

ПРИМЕЧАНИЯ К НЕАУДИРОВАННОЙ ПРОМЕЖУТОЧНОЙ СОКРАЩЕННОЙ КОНСОЛИДИРОВАННОЙ ФИНАНСОВОЙ ИНФОРМАЦИИ ЗА ШЕСТЬ МЕСЯЦЕВ, ЗАКОНЧИВШИХСЯ 30 ИЮНЯ 2014 ГОДА

12. ВЛОЖЕНИЯ В ЗАВИСИМЫЕ И СОВМЕСТНЫЕ ПРЕДПРИЯТИЯ

По состоянию на 30 июня 2014 года и 31 декабря 2013 года финансовые вложения Группы в зависимые и совместные предприятия представлены следующим образом:

Название	Основной вид деятельности	Доля владения на	
		30 июня 2014 года	31 декабря 2013 года
Limandora Ltd.	Развивающий Интернет-ресурс для детей	51%	51%
ЗАО «Южный регион – Телекоммуникации»	Телевизионное вещание	50%	50%
IGlobe (Braddy S.A.)	Интернет-ресурс iglobe.ru	25%	25%
BidLive Russia, LLC	Интернет-ресурс bidonthecity.com	45%	45%
		30 июня 2014 года	31 декабря 2013 года
		Млн руб.	Млн руб.
IGlobe		79	79
ЗАО «Южный регион – Телекоммуникации»		19	19
Итого		98	98
		30 июня 2014 года	31 декабря 2013 года
		Млн долл. США*	Млн долл. США*
IGlobe		2	2
ЗАО «Южный регион – Телекоммуникации»		1	1
Итого		3	3

За шесть месяцев, закончившихся 30 июня 2014 года, не было отражено какого-либо убытка от обесценения.

13. ТОРГОВАЯ И ПРОЧАЯ ДЕБИТОРСКАЯ ЗАДОЛЖЕННОСТЬ

	30 июня 2014 года	31 декабря 2013 года	30 июня 2014 года	31 декабря 2013 года
	Млн руб.	Млн руб.	Млн долл. США*	Млн долл. США*
Финансовые активы				
Торговая дебиторская задолженность	786	959	23	29
Прочая дебиторская задолженность	57	297	2	9
Резерв по сомнительным долгам	(134)	(165)	(4)	(5)
Итого финансовые активы	709	1,091	21	33
Нефинансовые активы				
НДС к возмещению	81	82	2	2
Прочие авансы	71	104	2	3
Прочие налоги к возмещению	21	2	1	-
Расходы будущих периодов	6	11	-	-
Итого нефинансовые активы	179	199	5	5
Итого торговая и прочая дебиторская задолженность	888	1,290	26	38

* Суммы в долларах США указаны исключительно в справочных целях и не являются частью Промежуточной сокращенной консолидированной финансовой информации (см. Примечание 2(б)).

ГРУППА РБК

ПРИМЕЧАНИЯ К НЕАУДИРОВАННОЙ ПРОМЕЖУТОЧНОЙ СОКРАЩЕННОЙ КОНСОЛИДИРОВАННОЙ ФИНАНСОВОЙ ИНФОРМАЦИИ ЗА ШЕСТЬ МЕСЯЦЕВ, ЗАКОНЧИВШИХСЯ 30 ИЮНЯ 2014 ГОДА

Изменения в резерве по сомнительным долгам за период представлены следующим образом:

	За шесть месяцев, закончившихся		За шесть месяцев, закончившихся	
	30 июня 2014 года	30 июня 2013 года	30 июня 2014 года	30 июня 2013 года
	Млн руб.	Млн руб.	Млн долл. США*	Млн долл. США*
На 1 января	165	94	5	3
Увеличение/(уменьшение) резерва по сомнительным долгам	12	(3)	-	-
Списание дебиторской задолженности за счет резерва	(43)	(9)	(1)	-
На 30 июня	134	82	4	3

14. КРЕДИТЫ И ЗАЙМЫ

Условия и график погашения задолженности

Ниже указаны условия и сроки привлечения кредитов и займов, не погашенных на отчетную дату:

	Валюта	Номиналь- ная процентная ставка	Год погашения	Балансовая стоимость			
				30 июня 2014 года	31 декабря 2013 года	30 июня 2014 года	31 декабря 2013 года
				Млн руб.	Млн руб.	Млн долл. США*	Млн долл. США*
Долгосрочные обязательства							
Займы							
Займы под 7%	Долл. США	7%	2020	4,299	4,058	127	121
Займы под 6%	Долл. США	6%	2022	3,245	3,094	96	92
Необеспеченные облигационные займы							
Облигации (выпуск Б-1)	руб.	7%	2015	120	120	4	4
Облигации (выпуск Б-4)	руб.	6%	2018	85	84	3	2
Итого долгосрочные обязательства				7,749	7,356	230	219
Краткосрочные обязательства							
Прочие займы	руб.			305	547	9	16
Итого краткосрочные обязательства				305	547	9	16

Займы, номинированные в долларах США, и облигации, номинированные в рублях, были выпущены Группой в ходе реструктуризации задолженности в 2010 году, когда по соглашению с кредиторами сумма непогашенного долга была конвертирована в займы на сумму 6,337 млн руб. / 193.6 млн долл. США*, в облигации, номинированные в рублях, на сумму 191 млн руб. / 5.8 млн долл. США* и опционы / варранты, выпущенные в пользу держателей займов и облигаций, как описано ниже.

* Суммы в долларах США указаны исключительно в справочных целях и не являются частью Промежуточной сокращенной консолидированной финансовой информации (см. Примечание 2(б)).

**ПРИМЕЧАНИЯ К НЕАУДИРОВАННОЙ ПРОМЕЖУТОЧНОЙ СОКРАЩЕННОЙ
КОНСОЛИДИРОВАННОЙ ФИНАНСОВОЙ ИНФОРМАЦИИ
ЗА ШЕСТЬ МЕСЯЦЕВ, ЗАКОНЧИВШИХСЯ 30 ИЮНЯ 2014 ГОДА**

В рамках реструктуризации долга ЗАО «РБК-ТВ», дочернее предприятие Группы, предоставило в качестве залога кредитору, компании E.M.I.S. Finance B.V., права на товарные знаки и фирменное наименование в оценочной сумме 46 млн руб. / 1.4 млн долл. США*, а также в качестве залога были предоставлены акции и доли в некоторых компаниях Группы.

На займы распространяется ряд ограничительных условий. Эти условия накладывают ограничения в отношении определенных видов сделок и финансовых коэффициентов, в том числе относящихся к уровню задолженности и рентабельности. На 30 июня 2014 года Группа соблюдает все ограничительные условия кредитных договоров.

Обязательства по производным финансовым инструментам

В 2010 году в рамках реструктуризации задолженности Группа выпустила варранты в пользу держателей займов и опционы в пользу держателей облигаций с правом исполнения в 2015 и 2018 годах соответственно. В соответствии с условиями варрантов и опционных соглашений Группа обязана выплатить держателям опционов и варрантов разницу между средней стоимостью акций ОАО «РБК» за последние 120 дней, предшествующих дате исполнения, и фиксированной ценой 1.96 долл. США за варрант / опцион. Исполнение варранта W-2 зависит от соблюдения Группой условий некоторых займов.

Количество выданных и непогашенных опционов было следующим:

Количество, шт.	Дата исполнения	30 июня 2014 года	31 декабря 2013 года
Варранты W-1	6 мая 2015 года	21,220,220	21,220,220
Варранты W-2	6 мая 2018 года	18,579,709	18,579,709
Опционы W-1	2 июня 2015 года	196,128	196,128
Опционы W-2	2 июня 2018 года	246,403	246,403

Варранты / опционы подлежат погашению денежными средствами и отражены как финансовые обязательства в прилагаемом промежуточном сокращенном консолидированном отчете о финансовом положении. Справедливая стоимость варрантов/опционов была определена с использованием модели Блэка-Шоулза и составила 0.26 млн руб. / 0.1 млн долл. США* на 30 июня 2014 года и 31 декабря 2013 года.

15. ВЫБЫТИЕ ДОЧЕРНИХ КОМПАНИЙ

(а) Выбытия

Заявка.ру

В 2014 году Группа продала свою долю в компании ООО «Заявка.ру» (далее – «Заявка.ру»), владеющей зарегистрированным доменом Zayavka.ru, третьим лицам за наличные денежные средства в размере 35 Млн руб. / 1 Млн долл. США*. По состоянию на дату выбытия отрицательная величина чистых активов Заявки.ру составила 6 Млн руб. / 0.1 Млн долл. США*. Доход от выбытия в сумме 41 Млн руб. / 1.2 Млн долл. США был отражен в составе прочего дохода в прилагаемом промежуточном сокращенном консолидированном отчете о прибылях и убытках и прочем совокупном доходе.

* Суммы в долларах США указаны исключительно в справочных целях и не являются частью Промежуточной сокращенной консолидированной финансовой информации (см. Примечание 2(б)).

ГРУППА РБК

ПРИМЕЧАНИЯ К НЕАУДИРОВАННОЙ ПРОМЕЖУТОЧНОЙ СОКРАЩЕННОЙ КОНСОЛИДИРОВАННОЙ ФИНАНСОВОЙ ИНФОРМАЦИИ ЗА ШЕСТЬ МЕСЯЦЕВ, ЗАКОНЧИВШИХСЯ 30 ИЮНЯ 2014 ГОДА

ЗАО ИД «Салон Пресс», ЗАО «Эйдос Логистикс»

В 2014 году Группа ликвидировала ЗАО ИД «Салон Пресс» и ЗАО «Эйдос Логистикс». По состоянию на дату выбытия отрицательная величина чистых активов ЗАО ИД «Салон Пресс» и ЗАО «Эйдос Логистикс» составляла 8.5 Млн руб. / 0.2 Млн долл. США*. Доход в сумме 8 Млн руб. / 0.2 Млн долл. США* был отражен в составе прочего дохода в прилагаемом промежуточном сокращенном консолидированном отчете о прибылях и убытках и прочем совокупном доходе.

16. РЕЗЕРВЫ

По состоянию на 30 июня 2014 года и 31 декабря 2013 года резервы были представлены следующим образом:

	30 июня 2014 года	31 декабря 2013 года	30 июня 2014 года Млн долл. США*	31 декабря 2013 года Млн долл. США*
	Млн руб.	Млн руб.		
Резерв на выплату премий сотрудникам	124	169	4	5
Резерв по неиспользованным отпускам	76	76	2	2
Налоговые резервы	22	20	1	1
Резерв на покрытие судебных дел	3	-	-	-
Прочее	5	2		
	230	267	7	8

17. ТОРГОВАЯ И ПРОЧАЯ КРЕДИТОРСКАЯ ЗАДОЛЖЕННОСТЬ

	30 июня 2014 года	31 декабря 2013 года	30 июня 2014 года Млн долл. США*	31 декабря 2013 года Млн долл. США*
	Млн руб.	Млн руб.		
Финансовые обязательства				
Торговая кредиторская задолженность	499	473	15	15
Прочая кредиторская задолженность и начисленные резервы по расходам	222	148	7	4
Итого финансовых обязательств	721	621	22	19
Нефинансовые обязательства				
Авансы полученные	463	457	14	14
НДС к уплате	105	211	3	6
Задолженность по прочим налогам	65	6	2	-
Доходы будущих периодов	3	6	-	-
Итого нефинансовых обязательств	636	680	19	20
Итого торговой и прочей кредиторской задолженности	1,357	1,301	41	39

* Суммы в долларах США указаны исключительно в справочных целях и не являются частью Промежуточной сокращенной консолидированной финансовой информации (см. Примечание 2(б)).

ГРУППА РБК

ПРИМЕЧАНИЯ К НЕАУДИРОВАННОЙ ПРОМЕЖУТОЧНОЙ СОКРАЩЕННОЙ КОНСОЛИДИРОВАННОЙ ФИНАНСОВОЙ ИНФОРМАЦИИ ЗА ШЕСТЬ МЕСЯЦЕВ, ЗАКОНЧИВШИХСЯ 30 ИЮНЯ 2014 ГОДА

18. СОБСТВЕННЫЙ КАПИТАЛ

(а) Уставный капитал и эмиссионный доход

По состоянию на 30 июня 2014 и 31 декабря 2013 уставный капитал ОАО «РБК» представлен следующим образом:

	Обыкновенные акции 30 июня 2014 года	Обыкновенные акции 31 декабря 2013 года
Количество акций, если не указано иное		
Объявленные акции	365,631,010	365,631,010
Номинал	Руб. 0.0006	Руб. 0.0006
Выпущены на начало года	365,631,010	365,631,010
Выпущены на конец периода, полностью оплачены	365,631,010	365,631,010

Держатели обыкновенных акций имеют право на получение объявленных дивидендов, а также имеют один голос на акцию на собрании акционеров Компании.

(б) Дивиденды

В соответствии с российским законодательством, распределяемые резервы Компании ограничены остатком накопленной нераспределенной прибыли, отраженной в финансовой отчетности Компании, подготовленной в соответствии с российскими стандартами.

По состоянию на 30 июня 2014 года и 31 декабря 2013 года Группа имеет накопленный нераспределенный убыток, в связи с чем дивиденды не могут быть распределены.

(в) Собственные акции

По состоянию на 30 июня 2014 года и 31 декабря 2013 года Группа владела 14,976,590 собственных акций.

19. УБЫТОК НА АКЦИЮ

Базовый убыток на акцию за 6 месяцев, закончившихся 30 июня 2014 и 30 июня 2013 годов, была рассчитана на основе убытка за период и средневзвешенного количества обыкновенных акций в обращении в течение периода в количестве 358,716 тыс. (за 6 месяцев, закончившихся 30 июня 2013 года: 361,403 тыс.).

Базовая прибыль на акцию была рассчитана следующим образом:

	Шесть месяцев, закончившихся 30 июня 2014 года	Шесть месяцев, закончившихся 30 июня 2013 года
Количество акций, шт.		
Выпущенные акции по состоянию на 1 января	365,631,010	365,631,010
Собственные акции по состоянию на 1 января	(14,976,590)	(4,228,393)
Средневзвешенное количество акций за период, закончившийся 30 июня	358,715,568	361,402,617

* Суммы в долларах США указаны исключительно в справочных целях и не являются частью Промежуточной сокращенной консолидированной финансовой информации (см. Примечание 2(б)).

ГРУППА РБК

ПРИМЕЧАНИЯ К НЕАУДИРОВАННОЙ ПРОМЕЖУТОЧНОЙ СОКРАЩЕННОЙ КОНСОЛИДИРОВАННОЙ ФИНАНСОВОЙ ИНФОРМАЦИИ ЗА ШЕСТЬ МЕСЯЦЕВ, ЗАКОНЧИВШИХСЯ 30 ИЮНЯ 2014 ГОДА

	Шесть месяцев, закончившихся 30 июня 2014 года Млн руб.	Шесть месяцев, закончившихся 30 июня 2013 года Млн руб.
Убыток за год, относящийся к акционерам материнской компании	(820)	(853)
Убыток за период от прекращенной деятельности, относящийся к акционерам материнской компании	-	(21)
Убыток за период от продолжаемой деятельности, относящийся к акционерам материнской компании	(820)	(832)
Средневзвешенное количество акций	358,715,568	361,402,617
Базовый убыток на акцию от продолжаемой деятельности, руб.	(2.29)	(2.30)
Базовый убыток на акцию от прекращенной деятельности, руб.	-	(0.06)
Итого базовый убыток на акцию, руб.	(2.29)	(2.36)
	Шесть месяцев, закончившихся 30 июня 2014 года Млн долл. США*	Шесть месяцев, закончившихся 30 июня 2013 года Млн долл. США*
Убыток за год, относящийся к акционерам материнской компании	(25)	(26)
Убыток за период от прекращенной деятельности, относящийся к акционерам материнской компании	-	(1)
Убыток за период от продолжаемой деятельности, относящийся к акционерам материнской компании	(25)	(25)
Средневзвешенное количество акций	358,715,568	361,402,617
Базовый убыток на акцию от продолжаемой деятельности, долл. США*	(0.07)	(0.07)
Базовый убыток на акцию от прекращенной деятельности, долл. США*	-	(0.00)
Итого базовый убыток на акцию, долл. США*	(0.07)	(0.07)

По состоянию на 30 июня 2014 года и 30 июня 2013 года Компания не имела каких-либо обыкновенных акций с потенциально разводняющим эффектом.

* Суммы в долларах США указаны исключительно в справочных целях и не являются частью Промежуточной сокращенной консолидированной финансовой информации (см. Примечание 2(б)).

20. УСЛОВНЫЕ ОБЯЗАТЕЛЬСТВА

(а) Операционная среда

Рынки развивающихся стран, включая Россию, подвержены экономическим, политическим, социальным, судебным и законодательным рискам, отличным от рисков более развитых рынков. Нормативно-правовое регулирование деловой активности в Российской Федерации по-прежнему подвержено быстрым изменениям; существует возможность различной интерпретации налоговой и законодательной базы. Будущее направление развития России в большой степени зависит от налоговой и кредитно-денежной политики государства, принимаемых законов и нормативных актов, а также изменений политической ситуации в стране.

В связи с тем, что Российская Федерация добывает и экспортирует большие объемы нефти и газа, экономика страны особенно чувствительна к изменениям мировых цен на нефть и газ.

Начиная с марта 2014 года США и Евросоюз ввели ряд пакетов санкций против ряда российских чиновников, бизнесменов и компаний. В апреле 2014 года международное рейтинговое агентство Standard & Poor's понизило долгосрочный валютный суверенный рейтинг России с BB до BBB- с негативным прогнозом. Рейтинговое агентство Fitch также пересмотрело прогноз кредитоспособности России со стабильного на негативный. Данные события, особенно в случае дальнейшего расширения области применения санкций, могут привести к ограничению доступа российских компаний к международному капиталу и рынкам экспорта, к утечке капитала, ослаблению рубля, а также повлечь за собой иные негативные экономические последствия. На данном этапе определить влияние этих событий на операционную деятельность и финансовое положение Компании в будущем представляется затруднительным.

(б) Налогообложение

Коммерческое и, в частности, налоговое законодательство Российской Федерации, допускает различные толкования и подвержено частым изменениям. Кроме того, существует риск того, что налоговые органы могут занять позицию, отличную от позиции Руководства Группы, по вопросам, допускающим различное толкование законодательства. По мнению Руководства, резервы достаточны для покрытия налоговых обязательств и соответствуют действующему законодательству, а следовательно дополнительные налоговые обязательства начислены не будут (за исключением обязательств, раскрытых в Примечании 16). По оценкам Руководства, в случае если какие-либо конкретные действия, основанные на толковании законодательства в отношении деятельности Группы со стороны Руководства, будут оспорены налоговыми органами, что может привести к начислению дополнительных налогов, штрафов и пени, такие штрафы и т.п. не превысят 1.5% выручки Группы за последние три годовых отчетных периода.

В законодательство РФ по трансфертному ценообразованию были внесены поправки, вступившие в силу начиная с 1 января 2012 года. Данные поправки вводят дополнительные требования к отчетности и документации. Налоговым органам разрешено начислять дополнительные обязательства по налогам в отношении некоторых сделок, включающих в том числе операции со связанными сторонами, если, по мнению налоговых органов, цены по таким сделкам не соответствовали рыночному принципу. По причине отсутствия сложившейся практики применения новых правил трансфертного ценообразования и возможности различного толкования отдельных его положений влияние оспаривания позиций Группы по трансфертному ценообразованию со стороны налоговых органов не может быть надежно оценено.

Налоговые органы могут проводить проверку налоговой отчетности за последние три года. Однако проведение налоговой проверки не означает, что вышестоящий налоговый орган не может провести проверку повторно. Кроме того, в соответствии с разъяснениями судебных органов срок, за который может быть проверена налоговая отчетность, может быть в принципе восстановлен, в случае признания судом факта воспрепятствования проведению проверки налоговыми органами.

* Суммы в долларах США указаны исключительно в справочных целях и не являются частью Промежуточной сокращенной консолидированной финансовой информации (см. Примечание 2(б)).

**ПРИМЕЧАНИЯ К НЕАУДИРОВАННОЙ ПРОМЕЖУТОЧНОЙ СОКРАЩЕННОЙ
КОНСОЛИДИРОВАННОЙ ФИНАНСОВОЙ ИНФОРМАЦИИ
ЗА ШЕСТЬ МЕСЯЦЕВ, ЗАКОНЧИВШИХСЯ 30 ИЮНЯ 2014 ГОДА**

(в) Судебные разбирательства

В течение отчетного года предприятия Группы принимали участие в судебных исках и разбирательствах (в качестве истца и ответчика), возникающих в ходе их обычной деятельности. Руководство полагает, что окончательное решение по таким вопросам не окажет существенного влияния на операционные результаты и финансовую позицию Группы.

19 декабря 2012 года партнеры Группы по совместному предприятию BidOnTheCity Russia (BidLive), в котором Группа владеет 45%, подали иск в суд Нью-Йорка (США) в отношении ОАО «РБК» и Halverston Holdings Limited, дочернего предприятия Группы, а также в отношении ряда старших менеджеров и членов Совета Директоров Группы о возмещении убытков, понесенных в связи с нанесением ущерба репутации. Иск был урегулирован в первом полугодии 2014 года. Размер компенсации составил 22 Млн руб. / 0.6 Млн долл. США*.

Соответствующие отчисления были включены в состав прочих расходов в прилагаемом промежуточном сокращенном консолидированном отчете о прибылях и убытках и прочем совокупном доходе.

21. ИНФОРМАЦИЯ О СВЯЗАННЫХ СТОРОНАХ

Для целей составления данной промежуточной сокращенной консолидированной финансовой информации стороны считаются связанными, если одна из них имеет возможность контролировать другую, они находятся под общим контролем, или может оказывать существенное влияние при принятии другой стороной финансовых и операционных решений, как изложено в МСФО (IFRS) 24 «Раскрытие информации о связанных сторонах». При рассмотрении всех возможных взаимоотношений связанных сторон внимание уделяется сущности, а не только юридическо-правовой форме. Ключевой руководящий персонал и близкие члены семьи также являются связанными сторонами.

(а) Операции с ключевым руководящим персоналом и близкими членами семьи

Компенсация, выплачиваемая ключевому руководящему персоналу

Компенсация ключевому руководящему персоналу состоит из вознаграждения, выплачиваемого директорам, генеральным директорам и исполнительным директорам за услуги, оказываемые на позициях с полной и частичной занятостью. Компенсация состоит из ежегодного вознаграждения и вознаграждения по результатам работы, которые зависят от результатов деятельности.

Общая сумма компенсации ключевому руководящему персоналу, представленная краткосрочными выплатами работникам и включенная в административные расходы в промежуточном сокращенном консолидированном отчете о совокупном доходе, составляет 88 Млн руб. / 3 Млн долл. США* за шесть месяцев, закончившихся 30 июня 2014 года, и 88 Млн руб. / 3 Млн долл. США* за шесть месяцев, закончившихся 30 июня 2013 года.

* Суммы в долларах США указаны исключительно в справочных целях и не являются частью Промежуточной сокращенной консолидированной финансовой информации (см. Примечание 2(б)).

ГРУППА РБК

ПРИМЕЧАНИЯ К НЕАУДИРОВАННОЙ ПРОМЕЖУТОЧНОЙ СОКРАЩЕННОЙ КОНСОЛИДИРОВАННОЙ ФИНАНСОВОЙ ИНФОРМАЦИИ ЗА ШЕСТЬ МЕСЯЦЕВ, ЗАКОНЧИВШИХСЯ 30 ИЮНЯ 2014 ГОДА

(б) Операции с зависимыми компаниями и совместными предприятиями

Операции и остатки Группы с зависимыми компаниями представлены следующим образом:

Млн руб.	Дебиторская / (кредиторская) задолженность, кредиты и займы 30 июня 2014 года	Доходы / (расходы) Шесть месяцев, закончившихся 30 июня 2014 года	Дебиторская / (кредиторская) задолженность, кредиты и займы 31 декабря 2013 года	Доходы / (расходы) Шесть месяцев, закончившихся 30 июня 2013 года
Предоставленные рекламные услуги	-	-	3	16
Финансовые вложения	(13)	-	-	-
Прочие оказанные услуги	(86)	1	5	7
Прочие полученные услуги	(38)	(1)	11	-

Млн долл. США*	Дебиторская / (кредиторская) задолженность, кредиты и займы 30 июня 2014 года	Доходы / (расходы) Шесть месяцев, закончившихся 30 июня 2014 года	Дебиторская / (кредиторская) задолженность, кредиты и займы 31 декабря 2013 года	Доходы / (расходы) Шесть месяцев, закончившихся 30 июня 2013 года
Предоставленные рекламные услуги	-	-	-	-
Финансовые вложения	-	-	-	-
Прочие оказанные услуги	(3)	-	-	-
Прочие полученные услуги	(1)	-	-	-

Операции с прочими связанными сторонами

Операции и остатки Группы с прочими связанными сторонами представлены следующим образом:

Млн руб.	Дебиторская / (кредиторская) задолженность, кредиты и займы 30 июня 2014 года	Доходы / (расходы) Шесть месяцев, закончившихся 30 июня 2014 года	Дебиторская / (кредиторская) задолженность, кредиты и займы 31 декабря 2013 года	Доходы / (расходы) Шесть месяцев, закончившихся 30 июня 2013 года
Полученные рекламные услуги	-	-	5	(1)
Предоставленные рекламные услуги	-	-	-	5
Займы полученные	(78)	(9)	(146)	(22)
Займы выданные	-	-	1	-
Приобретение активов	-	-	21	-
Прочие оказанные услуги	-	-	-	1
Прочие полученные услуги	-	(10)	-	(2)

* Суммы в долларах США указаны исключительно в справочных целях и не являются частью Промежуточной сокращенной консолидированной финансовой информации (см. Примечание 2(б)).

ГРУППА РБК

ПРИМЕЧАНИЯ К НЕАУДИРОВАННОЙ ПРОМЕЖУТОЧНОЙ СОКРАЩЕННОЙ КОНСОЛИДИРОВАННОЙ ФИНАНСОВОЙ ИНФОРМАЦИИ ЗА ШЕСТЬ МЕСЯЦЕВ, ЗАКОНЧИВШИХСЯ 30 ИЮНЯ 2014 ГОДА

Млн долл. США*	Дебиторская / (кредиторская) задолженность, кредиты и займы 30 июня 2014 года	Доходы / (расходы) Шесть месяцев, закончившихся 30 июня 2014 года	Дебиторская / (кредиторская) задолженность, кредиты и займы 31 декабря 2013 года	Доходы / (расходы) Шесть месяцев, закончившихся 30 июня 2013 года
Полученные рекламные услуги	-	-	-	-
Предоставленные рекламные услуги	-	-	-	-
Займы полученные	(2)	-	(4)	(1)
Займы выданные	-	-	-	-
Приобретение активов	-	-	1	-
Прочие оказанные услуги	-	-	-	-
Прочие полученные услуги	-	-	-	-

22. СЕЗОННОСТЬ

Выручка Группы от рекламных услуг зависит от сезонного спроса. Традиционно спрос на рекламные услуги достигает своего пика в четвертом квартале. В 2014 и 2013 годах выручка первого полугодия составляла примерно 44% от годового объема выручки. Сезонность не влияет на учетную политику Группы в отношении признания выручки и себестоимости.

23. СОБЫТИЯ ПОСЛЕ ОТЧЕТНОЙ ДАТЫ

В сентябре 2014 года Группа заключила соглашение о продаже дочернего предприятия ООО «Марка №1» за денежное вознаграждение на сумму 40 Млн руб. / 1 Млн долл. США*.

24. EBITDA

Совет директоров контролирует результаты деятельности Группы по показателю EBITDA, который определяется как результат операционной деятельности (продолжаемой деятельности), скорректированный с учетом убытка от прекращенной деятельности в течение периода, и за вычетом расходов на амортизацию и любых убытков от обесценения в течение периода, если таковые имеются.

	За шесть месяцев, закончившихся		За шесть месяцев, закончившихся	
	30 июня 2014 года	30 июня 2013 года	30 июня 2014 года Млн долл. США*	30 июня 2013 года Млн долл. США*
	Млн руб.	Млн руб.		
Результат операционной деятельности (продолжающаяся деятельность)	(364)	(217)	(11)	(6)
Корректировки:				
Прибыль/(убыток) за период от прекращенной деятельности	-	(21)	-	(1)
Амортизация нематериальных активов	197	184	6	5
Амортизация основных средств	68	72	2	2
EBITDA	(99)	18	(3)	-

* Суммы в долларах США указаны исключительно в справочных целях и не являются частью Промежуточной сокращенной консолидированной финансовой информации (см. Примечание 2(б)).