

## БУХГАЛТЕРСКИЙ БАЛАНС

на 31 декабря 2008 года

Форма № 1 по ОКУД

Дата ( год, месяц, число )

Организация

Открытое акционерное общество "ГАЗ"

по ОКПО

Коды

0710001

2008 | 12 | 31

5744892

Идентификационный номер налогоплательщика

ИНН

5200000046

Вид деятельности

Производство частей и принадлежностей по ОКВЭД  
автомобилей и их двигателей

34.30

Организационно-правовая форма / форма собственности

Открытое акционерное общество/частная

по ОКОПФ / ОКФС

47

16

Единица измерения тыс.руб.

по ОКЕИ

384

Местонахождение (адрес) 603004, г. Нижний Новгород, пр. Ленина, 88

Дата утверждения

Дата отправки (принятия)

АКТИВ 1	Код строки 2	На начало отчетного года	На конец отчетного периода
<b>I. ВНЕОБОРОТНЫЕ АКТИВЫ</b>	<b>100</b>		
Основные средства	120	5 427 889	5 461 145
Незавершенное строительство	130	1 367 880	1 399 963
Доходные вложения в материальные ценности	135	74 412	469 533
Долгосрочные финансовые вложения	140	33 964 889	31 417 721
Отложенные налоговые активы	145	49 664	583 302
Прочие внеоборотные активы	150	12 817	61 608
в том числе расходы по НИОКР без подтверждения исключительного права пользования	151	3 252	2 825
расходы по незаконченным НИОКР	152	200	200
программные средства и базы данных без подтверждения исключительного права пользования	153	8 818	5 177
приобретение нематериальных активов	154	547	0
Итого по разделу I	190	40 897 551	39 393 272
<b>II. ОБОРОТНЫЕ АКТИВЫ</b>	<b>200</b>		
Запасы	210	970 221	731 648
в том числе : сырье, материалы, и др. аналогичные ценности	211	245 971	159 896
затраты в незавершенном производстве	213	447 100	333 049
готовая продукция и товары для перепродажи	214	81 692	38 202
расходы будущих периодов	216	195 458	200 501
Налог на добавленную стоимость по приобретенным ценностям	220	17 794	23 128
Дебиторская задолженность (платежи по которой ожидаются более чем через 12 месяцев после отчетной даты )	230	92 026	106 614
в том числе : покупатели и заказчики	231	92 026	106 614
Дебиторская задлженность (платежи по которой ожидаются в течении 12 месяцев после отчетной даты )	240	2 310 607	3 849 022
в том числе : покупатели и заказчики	241	960 619	1 261 970
Краткосрочные финансовые вложения	250	1 570 402	2 836 389
Денежные средства	260	75 713	230 050
Прочие оборотные активы	270	34 129	23 831
Итого по разделу II	290	5 070 892	7 800 682
Баланс актив	300	45 968 443	47 193 954

3

Межрегиональная инспекция  
Федеральной налоговой службы  
по крупнейшим  
налогоплательщикам № 8

Дата « 30 » 12 2008 г. [подпись]

ПАССИВ 1	Код строки 2	На начало отчетного года	На конец отчетного периода
<b>III. КАПИТАЛ И РЕЗЕРВЫ</b>	<b>400</b>		
Уставный капитал	410	19 974	19 974
Добавочный капитал	420	30 046 527	30 005 369
Резервный капитал	430	1 763	4 993
в том числе : резервы, образованные в соответствии с законодательством	431	1 763	4 993
Нераспределенная прибыль (непокрытый убыток)	470	5 222 532	751 615
Итого по разделу III	490	35 290 796	30 781 951
<b>IV. ДОЛГОСРОЧНЫЕ ОБЯЗАТЕЛЬСТВА</b>	<b>500</b>		
Займы и кредиты	510	115 000	5 037 590
Отложенные налоговые обязательства	515	415 807	478 640
Прочие долгосрочные обязательства	520	1 612	0
Итого по разделу IV	590	532 419	5 516 230
<b>V. КРАТКОСРОЧНЫЕ ОБЯЗАТЕЛЬСТВА</b>	<b>600</b>		
Займы и кредиты	610	7 960 785	7 837 342
Кредиторская задолженность	620	1 839 964	2 334 768
в том числе : поставщики и подрядчики	621	1 107 482	1 338 512
задолженность перед персоналом организации	622	247 661	202 792
задолженность перед государственными внебюджетными фондами	623	54 996	120 674
задолженность по налогам и сборам	624	153 984	311 100
прочие кредиторы	625	275 841	361 490
Задолженность перед участниками (учредителями) по выплате доходов	630	47 954	485 707
Доходы будущих периодов	640	41 339	35 851
Резервы предстоящих расходов	650	255 186	202 105
Итого по разделу V	690	10 145 228	10 895 773
Баланс пассив	700	45 968 443	47 193 954

**Отчет о прибылях и убытках**  
за период с 01.01.2008 по 31.12.2008

Форма №2 по ОКУД

Дата (год, месяц, число)

по ОКПО

Организация

Открытое акционерное общество "ГАЗ"

Идентификационный номер налогоплательщика

ИНН

Вид деятельности

Производство частей и принадлежностей автомобилей и их двигателей

по ОКВЭД

Организационно-правовая форма/форма собственности

Открытое акционерное общество/частная

по ОКОПФ/ОКФС

Единица измерения: тыс.руб.

по ОКЕИ

Коды

0710002

2008 | 12 | 31

5744892

5200000046


34.30

47

16

384

Показатель Наименование 1	Код строки 2	За отчетный период 3	За аналог. период предыдущего года 4
<b>Доходы и расходы по обычным видам деятельности</b>			
Выручка (нетто) от продажи товаров, продукции, работ, услуг (за минусом налога на добавленную стоимость, акцизов и аналогичных обязательных платежей)	010	23 130 214	25 767 055
в том числе от продажи:			
продукции собственного производства	011	19 772 981	20 212 150
товаров, приобретенных для перепродажи	012	2 558 114	4 436 788
Себестоимость проданных товаров, продукции, работ, услуг	020	( 20 927 220)	( 22 307 171)
в том числе проданных:			
продукции собственного производства	021	( 17 833 658)	( 17 304 576)
товаров, приобретенных для перепродажи	022	( 2 541 889)	( 4 236 193)
Валовая прибыль	029	2 202 994	3 459 884
Коммерческие расходы	030	( 87 026)	( 262 708)
Управленческие расходы	040	( 1 782 949)	( 1 990 698)
<b>Прибыль (убыток) от продаж</b>	<b>050</b>	<b>333 019</b>	<b>1 206 478</b>
<b>Прочие доходы и расходы</b>			
Проценты к получению	060	99 157	341 898
Проценты к уплате	070	( 752 665)	( 733 714)
Доходы от участия в других организациях	080	2 219 000	2 620 070
Прочие доходы	090	6 071 554	6 576 845
Прочие расходы	100	( 11 637 418)	( 5 939 647)
<b>Прибыль (убыток) до налогообложения</b>	<b>140</b>	<b>( 3 667 353)</b>	<b>4 071 930</b>
Отложенные налоговые активы	141	531 649	( 19 858)
Отложенные налоговые обязательства	142	( 39 398)	( 30 992)
Текущий налог на прибыль	150	0	( 163 499)
Обязательные платежи в бюджет	151	( 156 105)	( 225 544)
Списание отложенных налоговых обязательств	152	11 035	35 737
Списание отложенных налоговых активов	153	( 484)	( 6 481)
ЕНВД	154	0	( 418)
Корректив отложенных налогов	155	( 31 997)	0
<b>Чистая прибыль (убыток) отчетного периода</b>	<b>190</b>	<b>( 3 352 653)</b>	<b>3 660 875</b>
СПРАВОЧНО	200	920 473	( 133 969)
Постоянные налоговые обязательства (активы)			





Форма 0710002 стр.2

Руководитель по доверенности от 22.12.2008 г. № 630

Мозговая Альбина Анатольевна  
расшифровка подписи

Уполномоченное лицо по договору от 22.08.2007 г.  
регистрационный номер ДУ02/0268/001-45/07



Ответственное лицо за составление отчета

Мокрецова Анна Юрьевна  
расшифровка подписи

"20" марта 2009г.

Приложение  
к Приказу Минфина РФ от 22.07.2003 № 67н

**ОТЧЕТ ОБ ИЗМЕНЕНИЯХ КАПИТАЛА**  
за 200 8 г.

Организация Открытое акционерное общество "ГАЗ"

Идентификационный номер налогоплательщика

Производство частей и принадлежностей автомобилей

Вид деятельности и их двигателей

Организационно-правовая форма/форма собственности

Открытое акционерное общество / частная

Единица измерения: тыс. руб./млн. руб. (ненужное зачеркнуть)

Форма № 3 по ОКУД  
Дата (год, месяц, число)

по ОКПО

ИНН

по ОКВЭД

по ОКОПФ/ОКФС

по ОКЕИ

КОДЫ		
0710003		
2008	12	31
05744892		
5200000046		
34.30		
47	16	
384		

**I. Изменения капитала**

Показатель		Уставный капитал	Добавочный капитал	Резервный капитал	Нераспределенная прибыль (непокрытый убыток)	Итого
наименование	код					
1	2	3	4	5	6	7
Остаток на 31 декабря года, предшествующего предыдущему	010	14 585	18 038 501	1 763	1 919 919	19 974 768
<u>200 7 г.</u> (предыдущий год)						
Изменения в учетной политике	011	X	X	X		
Результат от переоценки объектов основных средств	012	X		X		
Остаток на 1 января предыдущего года	030	14 585	18 038 501	1 763	1 919 919	19 974 768
Результат от пересчета иностранных валют	031	X		X	X	
Чистая прибыль	032	X	X	X	3 660 875	3 660 875
Дивиденды	033	X	X	X	(783 272)	(783 272)
Отчисления в резервный фонд	040	X	X			
Дооценка по выбывшим основным средствам	041		(460 787)		460 787	0
Увеличение величины капитала за счет:						
дополнительного выпуска акций	051	5 389	X	X	X	5 389
реорганизации юридического лица	052		X	X		
эмиссионный доход	053		12 468 813			12 468 813
Корректив по ПБУ 18/02 за 2006 год (создание ОНО)	054				50	50
Корректив по ПБУ 18/02 за 2006 год (создание ОНА)	055	X	X		(7 296)	(7 296)
Уменьшение величины капитала за счет:						
уменьшения номинала акций	060	( )	X	X	X	( )
реорганизации юридического лица	061	( )	X	X	(28 520)	(28 520)
пересчет суммовых разниц по состоянию на 01.01.2007					(11)	(11)
Остаток на 31 декабря предыдущего года	070	19 974	30 046 527	1 763	5 222 532	35 290 796
<u>200 8 г.</u> (отчетный год)						
Изменения в учетной политике	071	X	X	X		
Результат от переоценки объектов основных средств	072	X		X		
Остаток на 1 января отчетного года	100	19 974	30 046 527	1 763	5 222 532	35 290 796
Чистая прибыль	102	X	X	X	3 352 653	3 352 653
Дивиденды	103	X	X	X	(1 128 889)	(1 128 889)

Дата: 30.03.2008 г.

1	2	3	4	5	6	7
Отчисления в резервный фонд	110	X	X	3 230	(3 230)	0
Дооценка по выбывшим основным средствам	111	X	(41 158)		41 158	0
Увеличение величины капитала за счет:						
дополнительного выпуска акций	120		X	X	X	
увеличения номинальной стоимости акций	121		X	X	X	
Уменьшение величины капитала за счет:						
уменьшения номинала акций	130	( )	X	X	X	( )
уменьшения количества акций	131	( )	X	X	X	( )
Выплаты членам совета	132	( )	X	X	(27 303)	(27 303)
Остаток на 31 декабря отчетного года	140	19 974	30 005 369	4 993	751 615	30 781 951

## II. Резервы

Показатель		Остаток	Поступило	Использовано	Остаток
наименование	код				
1	2	3	4	5	6
<b>Резервы, образованные в соответствии с законодательством:</b>					
<b>Резервный капитал</b>					
(наименование резерва)					
данные предыдущего года	150	1 763	0	( 0	1 763
данные отчетного года	151	1 763	3 230	( 0	4 993
<b>Оценочные резервы:</b>					
<b>Резерв по сомнительным долгам</b>					
(наименование резерва)					
данные предыдущего года	160	85 278	125 528	( 173 669	37 137
данные отчетного года	161	37 137	73 506	( 6 453	104 190
<b>Резерв под обесценение финансовых вложений</b>					
(наименование резерва)					
данные предыдущего года	170	3 688	0	( 3 688	0
данные отчетного года	171	0	3 441 786	( 0	3 441 786
<b>Резерв под снижение стоимости материальных ценностей</b>					
(наименование резерва)					
данные предыдущего года	180	13 384	97 999	( 97 541	13 842
данные отчетного года	181	13 842	46 243	( 0	60 085




1	2	3	4	5	6
<b>Резервы предстоящих расходов:</b>					
<b>Резерв предстоящих расходов на оплату отпусков</b>					
(наименование резерва)					
данные предыдущего года	190	0	204 583	( 0	204 583
данные отчетного года	191	204 583	0	( 3 334	201 249
<b>Резерв по гарантийному ремонту и гарантийному обслуживанию</b>					
(наименование резерва)					
данные предыдущего года	200	0	50 603	( 0	50 603
данные отчетного года	201	50 603	0	( 49747	856

Справки

Показатель		Остаток на начало отчетного года		Остаток на конец отчетного периода	
наименование	код				
1	2	3		4	
1) Чистые активы	300	35 332 135		30 817 802	
		Из бюджета		Из внебюджетных фондов	
		за отчетный год	за предыдущий год	за отчетный год	за предыдущий год
		3	4	5	6
2) Получено на:					
расходы по обычным видам деятельности - всего	310	3 519	2 130	0	0
в том числе:					
компенсационные выплаты и пособия	311	0	2 130	0	0
прочие	312	3 519	0	0	0
средства ФСС на приобретение средств индивидуальной защиты	313	0	0	0	0
капитальные вложения во внеоборотные активы	320	0	0	0	0
в том числе:					
средства на строительство	321	0	0	0	0

Руководитель по доверенности  
от 22.12.2008 г. №630

Уполномоченное лицо по  
договору от 22.08.2007г.  
регистрационный номер  
ДУ02/0268/001-45/07



Мозговая Альбина Анатольевна  
(расшифровка подписи)

Мархаюк Надежда Ефимовна  
(расшифровка подписи)

22 марта 2009 г.

3	Межрегиональная инспекция Федеральной налоговой службы по крупнейшим налогоплательщикам № 8
	Дата « 20 » 03 2009 г.

# ОТЧЕТ О ДВИЖЕНИИ ДЕНЕЖНЫХ СРЕДСТВ

за 200 8 г.

Форма № 4 по ОКУД  
Дата (год, месяц, число)

Организация ОАО "ГАЗ"  
Идентификационный номер налогоплательщика \_\_\_\_\_  
Вид деятельности Производство автомобилей  
Организационно-правовая форма/форма собственности \_\_\_\_\_  
Открытое акционерное общество/частная  
Единица измерения: тыс. руб.

по ОКПО  
ИНН  
по ОКВЭД  
по ОКОПФ/ОКФС  
по ОКЕИ

КОДЫ		
0710004		
2008	12	31
05744892		
5200000046		
34.10		
47	16	
384		

Показатель		За отчетный период	За аналогичный период предыдущего года
наименование	код		
1	2	3	4
<b>Остаток денежных средств на начало отчетного года</b>	<b>010</b>	<b>90 216</b>	<b>105 789</b>
<b>Движение денежных средств по текущей деятельности</b>			
Средства, полученные от покупателей, заказчиков	020	27 339 295	31 202 335
Прочие доходы	050	100 666	184 963
Денежные средства, направленные:			
на оплату приобретенных товаров, работ, услуг, сырья и иных оборотных активов	150	( 15 296 298 )	( 17 960 852 )
на авансы, выданные поставщикам и подрядчикам	155	( 4 571 756 )	( 4 399 182 )
на покупку валюты	156	( 88 141 )	( )
на продажу валюты	157	( )	( )
на оплату труда	160	( 4 097 204 )	( 3 787 485 )
на выдачу подотчетных сумм	165	( 8 838 )	( 16 591 )
на выплату дивидендов, процентов	170	( 1 535 317 )	( 1 361 439 )
на расчеты по налогам и сборам	180	( 1 725 281 )	( 2 103 832 )
на расчеты с внебюджетным фондом	185	( 897 008 )	( 944 306 )
на прочие расходы	190	( 1 212 974 )	( 762 509 )
<b>Чистые денежные средства от текущей деятельности</b>	<b>200</b>	<b>( 1 992 856 )</b>	<b>51 102</b>
<b>Движение денежных средств по инвестиционной деятельности</b>			
Выручка от продажи объектов основных средств и иных внеоборотных активов	210	48 054	124 185
Выручка от продажи ценных бумаг и иных финансовых вложений	220	22 820	4 483
Полученные дивиденды	230		2 390 999
Полученные проценты	240	53 560	212 453
Поступления от погашения займов, предоставленных другим организациям	250	1 754 533	1 461 621
Поступления от возврата депозитного вклада	260	10 094 750	3 118 700
Приобретение дочерних организаций	280	( 639 270 )	( 898 553 )
Приобретение объектов основных средств, доходных вложений в материальные ценности и нематериальных активов	290	( 406 515 )	( 1 051 257 )
Приобретение ценных бумаг и иных финансовых вложений	300	( 1 925 000 )	( 10 )
Займы, предоставленные другим организациям	310	( 1 843 545 )	( 1 261 792 )
Депозитные вклады	320	( 9 349 750 )	( 3 863 700 )
<b>Чистые денежные средства от инвестиционной деятельности</b>	<b>340</b>	<b>( 2 190 363 )</b>	<b>237 129</b>
<b>Движение денежных средств по финансовой деятельности</b>			
Поступления от эмиссии акций или иных долевого бумаг	350		857 726
Погашение убытков	355		
Поступления от займов и кредитов, предоставленных другими организациями	360	14 174 154	13 075 437



1	2	3	4
Выкуп собственных акций и долей	365	( )	( )
Погашение займов и кредитов (без процентов)	390	( 9 851 101 )	( 14 236 967 )
Погашение обязательств по финансовой аренде	400	( )	( )
		( )	( )
Чистые денежные средства от финансовой деятельности	410	4 323 053	( 303 804 )
Чистое увеличение (уменьшение) денежных средств и их эквивалентов	420	139 834	( 15 573 )
Остаток денежных средств на конец отчетного периода	430	230 050	90 216
Величина влияния изменений курса иностранной валюты по отношению к рублю	440	14 503	9 148

Руководитель по доверенности от  
22.12.2008 г. №630

Уполномоченное лицо по договору  
от 22.08.2007г. регистрационный  
номер ДУ02/0268/001-45/07



*Мозг*  
(подпись)

Мозговая Альбина Анатольевна


(расшифровка подписи)

*Марх*  
(подпись)

Мархаюк Надежда Ефимовна

(расшифровка подписи)

20 марта 2009 г.



Приложение  
к Приказу Минфина РФ  
от 22.07.2003 № 67н  
(в ред. Приказа Минфина РФ  
от 18.09.2006 № 115н)

# ПРИЛОЖЕНИЕ К БУХГАЛТЕРСКОМУ БАЛАНСУ

за 200 8 г.


Организация Открытое акционерное общество "ГАЗ" Форма № 5 по ОКУД  
Идентификационный номер налогоплательщика Производство частей и принадлежностей автомобилей Дата (год, месяц, число) 2008 12 31 по ОКПО  
Вид деятельности и их двигателей ИНН 5200000046 по ОКВЭД  
Организационно-правовая форма/форма собственности Открытое акционерное общество / частная по ОКОПФ/ОКФС  
Единица измерения: тыс. руб./млн. руб. (ненужное зачеркнуть) по ОКЕИ

КОДЫ		
0710005		
2008	12	31
5744892		
5200000046		
34.30		
47	16	
384		

## Нематериальные активы

Показатель		Наличие на начало отчетного года	Поступило	Выбыло	Наличие на конец отчетного периода
наименование	код				
1	2	3	4	5	6
Объекты интеллектуальной собственности (исключительные права на результаты интеллектуальной собственности)	010	-	-	( - )	-
в том числе:					
у патентообладателя на изобретение, промышленный образец, полезную модель	011	-	-	( - )	-
у правообладателя на программы ЭВМ, базы данных	012	-	-	( - )	-
у правообладателя на топологии интегральных микросхем	013	-	-	( - )	-
у владельца на товарный знак и знак обслуживания, наименование места происхождения товаров	014	-	-	( - )	-
у патентообладателя на селекционные достижения	015	-	-	( - )	-
Организационные расходы	020	-	-	( - )	-
Деловая репутация организации	030	-	-	( - )	-
Прочие	040	-	-	( - )	-

Показатель		На начало отчетного года	На конец отчетного периода
наименование	код		
1	2	3	4
Амортизация нематериальных активов - всего	050		
в том числе:			
Прочие	052	-	-





# Основные средства

Форма 0710005 с. 2

Показатель		Наличие на начало отчетного года	Поступило	Выбыло	Наличие на конец отчетного периода
наименование	код				
1	2	3	4	5	6
Здания	101	5 703 241	44 920	( 120 441 )	5 627 720
Сооружения и передаточные устройства	102	1 420 691	3 934	( 3 371 )	1 421 254
Машины и оборудование	103	4 796 549	887 671	( 145 063 )	5 539 157
Транспортные средства	104	165 636	11 061	( 7 061 )	169 636
Производственный и хозяйственный инвентарь	105	36 755	639	( 2 954 )	34 440
Рабочий скот	106	0	0	( 0 )	0
Продуктивный скот	107	0	0	( 0 )	0
Многолетние насаждения	108	0	0	( 0 )	0
Другие виды основных средств	109	348 851	47 952	( 5 178 )	391 625
Земельные участки и объекты природопользования	110	991	0	( 0 )	991
Капитальные вложения на коренное улучшение земель	111	0	0	( 0 )	0
Итого	120	12 472 714	996 177	( 284 068 )	13 184 823

Показатель		На начало отчетного года	На конец отчетного периода
наименование	код		
1	2	3	4
Амортизация основных средств - всего	140	7 044 825	7 723 678
в том числе:			
зданий и сооружений	141	2 162 563	2 193 674
машин, оборудования, транспортных средств	142	4 186 346	4 772 354
других	143	695 916	757 650
Передано в аренду объектов основных средств - всего	150	4 703 016	4 567 216
в том числе:			
здания	151	2 104 768	1 844 537
сооружения	152	483 038	500 260
машины и оборудование	153	1 436 229	1 560 596
другие виды	154	678 981	661 823
Переведено объектов основных средств на консервацию	155	100 740	107 750
Получено объектов основных средств в аренду - всего	160	1 459 536	18 896 943
в том числе:			
машины и оборудование	161	1 384 406	280 102
Объекты недвижимости, принятые в эксплуатацию и находящиеся в процессе государственной регистрации	165	0	0
Справочно.		код	На начало отчетного года
Результат от переоценки объектов основных средств:		2	3
первоначальной (восстановительной) стоимости		170	0
амортизации		171	0
		172	0
Изменение стоимости объектов основных средств в результате достройки, дооборудования, реконструкции, частичной ликвидации		код	На начало отчетного года
		2	3
			4
			929 866
			1 032 306

## Доходные вложения в материальные ценности

Показатель		Наличие на начало отчетного года	Поступило	Выбыло	Наличие на конец отчетного периода
наименование	код				
1	2	3	4	5	6
Имущество для передачи в лизинг	200			( )	
Имущество, предоставляемое по договору проката	210			( )	
Прочие	220	77 832	631 440	( 207 269 )	502 003
Итого		77 832	631 440	( 207 269 )	502 003
	код	На начало отчетного года	На конец отчетного периода		
1	2	3	4		
Амортизация доходных вложений в материальные ценности	260	3 420	32 470		

## Расходы на научно-исследовательские, опытно-конструкторские и технологические работы

Виды работ		Наличие на начало отчетного года	Поступило	Списано	Наличие на конец отчетного периода
наименование	код				
1	2	3	4	5	6
Всего	310	3 252		( 427 )	2 825
в том числе:				( )	
Расходы на научно-исследовательские, опытно-конструкторские и технологические работы без исключительного права	311	3 252		( 427 )	2 825
Справочно. Сумма расходов по незаконченным научно-исследовательским, опытно-конструкторским и технологическим работам	код	На начало отчетного года	На конец отчетного года		
	2	3	4		
	320	200	200		
Сумма не давших положительных результатов расходов по научно-исследовательским, опытно-конструкторским и технологическим работам, отнесенных на прочие расходы	код	За отчетный период	За аналогичный период предыдущего года		
	2	3	4		
	330	0	1 920		

## Расходы на освоение природных ресурсов

Показатель		Остаток на начало отчетного периода	Поступило	Списано	Остаток на конец отчетного периода
наименование	код				
1	2	3	4	5	6
Расходы на освоение природных ресурсов - всего	410	-	-	( - )	-
в том числе:		-	-	( - )	-
	411	-	-	( - )	-
Справочно. Сумма расходов по участкам недр, не законченным поиском и оценкой месторождений, разведкой и (или) гидрогеологическими изысканиями и прочими аналогичными работами	код	На начало отчетного года	На конец отчетного периода		
	2	3	4		
	420	-	-		
Сумма расходов на освоение природных ресурсов, отнесенных в отчетном периоде на прочие расходы как безрезультатные	430	-	-	-	-



## Финансовые вложения

Показатель		Долгосрочные		Краткосрочные	
		на начало отчетного года	на конец отчетного периода	на начало отчетного года	на конец отчетного периода
наименование	код				
1	2	3	4	5	6
Вклады в уставные (складочные капиталы других организаций - всего	510	33 964 889	31 417 721		
в том числе дочерних и зависимых хозяйственных обществ	511	33 964 880	31 417 712		
Государственные и муниципальные ценные бумаги	515				
Ценные бумаги других организаций - всего	520	0	0		
в том числе долговые ценные бумаги (облигации, векселя)	521				
Предоставленные займы	525	0	0	825 402	911 389
Депозитные вклады	530			745 000	
Прочие	535				1 925 000
Итого	540	33 964 889	31 417 721	1 570 402	2 836 389
Из общей суммы финансовых вложения, имеющие текущую рыночную стоимость:					
Вклады в уставные (складочные) капиталы других организаций - всего	550	-	-	-	-
в том числе дочерних и зависимых хозяйственных обществ	551	-	-	-	-
Государственные и муниципальные ценные бумаги	555	-	-	-	-
Ценные бумаги других организаций - всего	560	-	-	-	-
в том числе долговые ценные бумаги (облигации, векселя)	561	-	-	-	-
Прочие	565	-	-	-	-
Итого	570	-	-	-	-
Справочно.					
По финансовым вложениям, имеющим текущую рыночную стоимость, изменение стоимости в результате корректировки оценки	580	-	-	-	-
По долговым ценным бумагам разница между первоначальной стоимостью и номинальной стоимостью отнесена на финансовый результат отчетного периода	590	-	-	-	-

## Дебиторская и кредиторская задолженность

Форма 0710005 с. 5

Показатель		Остаток на начало отчетного года	Остаток на конец отчетного года
наименование	код		
1	2	3	4
<b>Дебиторская задолженность:</b>			
краткосрочная - всего	610	2 310 607	3 849 022
в том числе:			
расчеты с покупателями и заказчиками	611	960 619	1 261 970
авансы выданные	612	694 358	148 470
прочая	613	655 630	2 438 582
долгосрочная - всего	620	92 026	106 614
в том числе:			
расчеты с покупателями и заказчиками	621	92 026	106 614
авансы выданные	622	0	0
прочая	623	0	0
Итого	650	2 402 633	3 955 636
<b>Кредиторская задолженность:</b>			
краткосрочная - всего	660	9 848 703	10 657 817
в том числе:			
расчеты с поставщиками и подрядчиками	661	1 107 482	1 338 512
авансы полученные	662	205 371	157 783
расчеты по налогам и сборам	663	153 984	311 100
кредиты	664	4 928 230	7 820 522
займы	665	3 032 555	16 820
прочая	666	421 081	1 013 080
долгосрочная - всего	670	116 612	5 037 590
в том числе:			
кредиты	671	115 000	5 037 590
займы	672	0	0
прочая	673	1 612	0
Итого	680	9 965 315	15 695 407

## Расходы по обычным видам деятельности (по элементам затрат)

Показатель		За отчетный год	За предыдущий год
наименование	код		
1	2	3	4
Материальные затраты	710	16 430 552	17 914 426
Затраты на оплату труда	720	4 512 532	4 163 071
Отчисления на социальные нужды	730	1 135 989	1 066 667
Амортизация	740	324 311	294 330
Прочие затраты	750	2 002 439	2 459 069
Итого по элементам затрат	760	24 405 823	25 897 563
Изменение остатков (прирост [+], уменьшение [-]):			
незавершенного производства	765	-108 237	46 726
расходов будущих периодов	766	5 043	-6 101
резервов предстоящих расходов	767		



Обеспечения

Показатель		Остаток на начало отчетного года	Остаток на конец отчетного периода
наименование	код		
1	2	3	4
Полученные - всего	810		
в том числе:			
векселя	811		
Имущество, находящееся в залоге	820	120 114	109 424
из него:			
объекты основных средств	821	120 114	109 424
ценные бумаги и иные финансовые вложения	822		
прочее	823		
Выданные - всего	830		
в том числе:			
векселя	831		
Имущество, переданное в залог	840	13 436 923	21 179 262
из него:			
объекты основных средств	841	316 814	556 567
ценные бумаги и иные финансовые вложения	842		
прочее	843	13 120 109	20 622 695

Государственная помощь

Показатель		Отчетный период		За аналогичный период предыдущего года	
наименование	код				
1	2	3		4	
Получено в отчетном году бюджетных средств - всего	910	3 519		2 130	
в том числе:					
компенсационные выплаты и пособия	911			2 130	
прочие	912	3 519			
		на начало отчетного года	получено за отчет- ный период	возвраще- но за от- четный период	на конец отчетного периода
Бюджетные кредиты - всего	920	-	-	-	-
в том числе:	921	-	-	-	-

Руководитель по доверенности  
от 22.12.2008 г. №630


  
(подпись)

Мозговая Альбина Анатольевна

(расшифровка подписи)

Уполномоченное лицо по  
договору от 22.08.2007г.  
регистрационный номер  
ДУ02/0268/001-45/07



  
(подпись)

Мархаюк Надежда Ефимовна

(расшифровка подписи)

20 марта 2009 г.