



**ОТКРЫТОЕ АКЦИОНЕРНОЕ ОБЩЕСТВО  
«Владимирская энергосбытовая компания»**

К годовому общему  
собранию акционеров

# ***ГОДОВОЙ ОТЧЕТ***

## **Открытого Акционерного Общества «Владимирская энергосбытовая компания» по результатам работы за 2013 год**

---

Генеральный директор ООО ХК «МРГ-Инвест» -  
управляющей организации ОАО «Владимирэнерго-  
сбыт»

(подпись)

А.С. Филиппов

Главный бухгалтер

(подпись)

О.М. Кленова

г. Владимир

## СОДЕРЖАНИЕ

№№	Наименование раздела	стр.
	Обращение к акционерам Председателя Совета директоров ОАО «Владимирэнергосбыт»	5
<b>Раздел 1. 1.1. Общие сведения об Обществе</b>		6
	<i>Уставный капитал Общества</i>	7
	<i>Сведения об аудиторе Общества</i>	7
	<i>Сведения о регистраторе Общества</i>	8
	1.2. Географическое положение	9
	1.3. Положение Общества в отрасли	11
<b>Раздел 2. Финансово-хозяйственная деятельность ОАО «Владимирэнергосбыт».</b>		12
	2.1. Оптовый рынок электроэнергии и мощности	12
	2.2. Розничный рынок	15
	2.2.1. Работа с потребителями	15
	2.2.2. Управление дебиторской задолженностью	19
	2.2.3. Претензионно-исковая работа	21
	2.3. Цены и тарифы на электроэнергию	22
<b>Раздел 3. Основные показатели бухгалтерской и финансовой отчетности ОАО «Владимирэнергосбыт»</b>		24
	3.1. Основные положения учетной политики Общества	24
	3.2. Бухгалтерский баланс	24
	3.3. Кредиты и займы	31
	3.4. Анализ финансовых результатов Общества	32
	3.4.1. Отчет о прибылях и убытках	32
	3.4.2. Выручка	33
	3.4.3. Бюджет Общества	33
	3.4.4. Прочие доходы и расходы Общества	34
	3.4. Инвестиционная деятельность Общества	34
	3.5. Закупочная деятельность Общества	35
	3.6. Показатели финансово-хозяйственной деятельности	36
<b>Раздел 4. Распределение прибыли и дивидендная политика</b>		40
<b>Раздел 5. Акционерам и инвесторам.</b>		42
	5.1. Сведения об акциях ОАО «Владимирэнергосбыт»	42
	5.2. Сведения об акционерах, владеющих свыше 5 процентов акций уставного капитала.	42
	5.3. Структура акционерного капитала	43
	5.4. Рынок акций	44
	5.4.1. Результаты обращения акций Общества на бирже	44
	5.5. Основные факторы риска	45
<b>Раздел 6. Корпоративное управление</b>		46
	6.1. Принципы. Документы.	46
	6.2. Информация о членах органов управления и контроля Общества	48
	6.2.1. Состав ревизионной комиссии	50
	6.2.2. Сведения о составе исполнительных органов	51

6.3.Информация о существенных фактах	52
<b>Раздел 7.Кадровая и социальная политика</b>	61
<b>Раздел 8.Охрана труда</b>	63
<b>Раздел 9. Финансовая отчетность</b>	64
<b>Заключение Ревизионной комиссии</b>	104
<b>Заключение аудитора</b>	106

**Обращение к акционерам  
Председателя Совета директоров ОАО «Владимирэнергосбыт»**

**Уважаемые акционеры!**

В течение отчетного периода Общество продолжило работу по бесперебойному и надежному обеспечению электроэнергией и мощностью потребителей Владимирской области, сохранило прибыльность, соблюдая права акционеров.

В 2013 году ОАО «Владимирэнергосбыт» укрепляло свои позиции на энергетическом рынке Владимирской области. Общество сохранило лидирующее положение на региональном рынке электроэнергии - контролируемая доля рынка в отчетном периоде составила – 65,9%.

Приоритетным направлением деятельности Общества стало выполнение основных финансово-экономических показателей.

Полезный отпуск электроэнергии на розничном рынке в 2013 году составил 99,24% от планового значения и денежные средства, полученные от продажи электроэнергии, составили 97,27% от выставленных счетов.

Финансовое положение ОАО «Владимирэнергосбыт» в 2013 году было стабильным. Объем валовой выручки составил 11,6 млрд. рублей. Чистая прибыль Общества – 18,3 млн.руб.

В течение года значительное внимание уделялось повышению уровня обслуживания клиентов и созданию нормальных условий для выполнения профессиональных обязанностей сотрудников Общества. Карабановская группа Александровского участка ОАО «Владимирэнерго-сбыт» переехала в новый офис, выполненный в соответствии с корпоративными требованиями к размещению офисных и административных зданий.

Выражая нашу признательность всем партнерам и клиентам, мы надеемся на дальнейшее сотрудничество.

Достигнутые результаты позволяют коллективу ОАО «Владимирэнергосбыт» с уверенностью смотреть в будущее. Конкурентные преимущества Общества, профессионализм сотрудников, качество предоставляемых услуг и эффективная система управления обеспечат достижение поставленных целей и решение задач, стоящих перед коллективом Общества.

Председатель Совета директоров  
ОАО «Владимирэнергосбыт »

С.В. Демянков

**Раздел 1. Общие сведения об Обществе.**

<b>Полное и сокращенное наименования</b>	<b>Открытое акционерное общество «Владимирская энергосбытовая компания» ОАО «Владимирэнергосбыт»</b>
<b>Дата государственной регистрации</b>	<b>1 января 2005 года</b>
<b>Номер свидетельства о государственной регистрации</b>	<b>Серия 33 № 000327373 ОГРН 1053303600019</b>
<b>Орган, осуществивший государственную регистрацию:</b>	<b>Межрайонная инспекция Федеральной налоговой службы №10 по Владимирской области.</b>
<b>Идентификационный номер налогоплательщика</b>	<b>3302021309</b>
<b>КПП</b>	<b>330250001; 332701001</b>
<b>Отраслевая принадлежность</b>	<b>ОКПО 75632433 ОКФС 34 ОКОПФ 47 ОКВЭД 51.56.4. Доп. коды ОКВЭД: 51.51.3; 40.30.14; 52.48.35; 74.14; 60.30.21; 60.30.22; 31.62.9; 63.12.22; 74.60; 40.20.2.</b>
<b>Адрес местонахождения:</b>	<b>600015, Российская Федерация, г. Владимир, ул. Разина, д. 21</b>
<b>Почтовый адрес:</b>	<b>600015, Российская Федерация, г. Владимир, ул. Разина, д. 21</b>
<b>Банковские реквизиты</b>	<b>Р/с 40702810310020102555 в Отделении № 8611 Сбербанка России, г. Владимир К/с 30101810000000000602 БИК 041708602</b>
<b>Основной вид деятельности:</b>	<ul style="list-style-type: none"> <li>✓ покупка электроэнергии (мощности) на оптовом и розничном рынках (без их передачи и распределения);</li> <li>✓ реализация электрической энергии (мощности) на оптовом и розничном рынках электрической энергии (мощности) потребителям (в том числе гражданам);</li> <li>✓ выполнение функций Гарантирующего поставщика на основании решений уполномоченных органов.</li> </ul>
<b>Контактный тел./факс</b>	<b>Телефон: (4922) 40-31-00; Факс: (4922) 40-31-91</b>
<b>Адрес электронный почты</b>	<b><a href="mailto:energobyt@vensbyt.vladinfo.ru">energobyt@vensbyt.vladinfo.ru</a></b>
<b>Адреса страниц в сети Интернет, используемых Обществом для раскрытия информации</b>	<ul style="list-style-type: none"> <li>1) <a href="http://www.vensbyt.vladinfo.ru">http://www.vensbyt.vladinfo.ru</a></li> <li>2) <a href="http://www.e-disclosure.ru/portal/company.aspx?id=5520">http://www.e-disclosure.ru/portal/company.aspx?id=5520</a></li> </ul>

## **Уставный капитал Общества.**

Размер уставного капитала Общества по состоянию на 31 декабря 2013 года составляет 74 371 311,00 рублей. Список зарегистрированных лиц, на счетах которых учитываются не менее 1% обыкновенных именных акций Общества, по состоянию на 31 декабря 2013 года, приведен в таблице:

<i>Полное и сокращенное наименование номинального держателя/акционера</i>	<i>Доля в УК %</i>	<i>Доля в уставном капитале Общества, руб.</i>	<i>Адрес</i>
Небанковская кредитная организация закрытое акционерное общество «Национальный расчетный депозитарий» (НКО ЗАО НРД) - номинальный держатель	55,77	41 475 349,65	г. Москва, ул. Спартаковская, д. 12
Общество с ограниченной ответственностью «Депозитарные и корпоративные технологии» (ООО «ДКТ») – номинальный держатель	18,22	13 547 640	г. Москва, ул. Стромынка, д. 4, корп. 1, оф. 401.
Общество с ограниченной ответственностью «Агентство развития энергосистем» - акционер	22,05	16 398 899,55	г. Самара, проезд имени Георгия Митирева, д. 9, оф. 3
Прочие юридические лица	0,1	82 048,8	-
Акционеры – физические лица	3,86	2 867 373	-
<b>Всего</b>	<b>100,0</b>	<b>74 371 311</b>	-

## **Сведения об аудиторе:**

<b>Полное и сокращенное наименование</b>	Общество с ограниченной ответственностью Аудит-консультационный центр «Консуэло», ООО АКЦ «Консуэло»
<b>Номер лицензии</b>	Аудиторская деятельность – единая лицензия Министерство финансов Российской Федерации № Е 000961 от 25.06.2002г.
<b>Должность и ФИО руководителя</b>	Директор – Жаренов Анатолий Валерианович
<b>Юридический адрес</b>	600000, г. Владимир, ул. Девическая, д. 9
<b>Банковские реквизиты</b>	р/с 40702810310020100104 во Владимирском отделении № 8611 г. Владимира Сбербанка РФ к/с 301018100000000000602; БИК 041708602 ИНН: 3328409664 ОГРН: 1023303355976

<b>Почтовый адрес</b>	<i>600000, г. Владимир, ул. Девическая, д. 9</i>
<b>Контактный тел./факс</b>	<i>Телефон: (4922)42-09-03; Факс: (4922) 42-09-04</i>
<b>Адрес электронный почты</b>	<i><u>E-mail:auditplus@mail.ru</u></i>

### **Сведения о регистраторе Общества:**

<b>Полное и сокращенное наименования</b>	Закрытое акционерное общество «Индустрия-РЕЕСТР», ЗАО «Индустрия-РЕЕСТР»
<b>Номер лицензии</b>	№ 10-000-1-00296 от 11 февраля 2004 г., без ограничения срока действия
<b>Должность и ФИО руководителя</b>	Директор Филиала ЗАО «Индустрия-РЕЕСТР» в г. Владимир Зиначёв Илья Владимирович
<b>Место нахождения</b>	г. Москва, ул. Малая Калитниковская, д. 7; Адрес Филиала в г. Владимир: г. Владимир, ул. Горького, д. 77
<b>Банковские реквизиты</b>	р/с №40702810000260401355 в филиале ВРУ ОАО «МИНБ» г. Владимир к/с №30101810200000000716 БИК 041708716 ИНН 3302021034
<b>Фактический адрес</b>	600005, г. Владимир, ул. Горького, д. 77 (филиал в г. Владимир)
<b>Контактный тел./факс</b>	Телефон: (4922) 38-52-12; Факс: (4922) 42-35-59
<b>Адрес электронный почты</b>	Сайт: <a href="http://www.industria-reestr.ru">www.industria-reestr.ru</a> E-mail: <a href="mailto:post@industria-reestr.ru">post@industria-reestr.ru</a>

## 1.2. Географическое положение



Владимирская область образована 14 августа 1944 года, входит в Центральный федеральный округ, расположена в центре Европейской части России, занимает территорию 29,1 тыс. кв. км. (0,17% территории России).

Географическое положение: область расположена в центральной части Восточно-Европейской равнины. Граничит с Московской, Ивановской, Нижегородской, Рязанской, Ярославской областями.

**Губернатор Владимирской области:**  
Орлова Светлана Юрьевна

**Глава города Владимира:** Сахаров Сергей Владимирович.

**Глава администрации города Владимира:**  
Шохин Андрей Станиславович.

**Областной центр:** город Владимир, число жителей – 352,7 тыс. человек.

**Население области:** общая численность области – 1 413 тыс. человек. Плотность населения - 48,9 человек на 1 км<sup>2</sup>.  
Удельный вес городских жителей – 77,7 %.

**Административно-территориальное деление Владимирской области**

Районы	16
Города	23
Городские районы	3
Поселки городского типа	9
Сельские населенные пункты	2 495



*Здание администрации Владимирской области*



По данным статистического регистра Росстата по Владимирской области за 2013 г. число учтенных организаций, их филиалов и других обособленных подразделений возросло на 547 единиц (1,6%) и составило на 1 января 2014 г. 35 381 объектов.

***Распределение организаций, учтенных в Статистическом Регистре,  
по видам экономической деятельности на 1 января 2014 г.***

	Количество организаций		в % к количеству организаций на 1 января 2013г.
	единиц	в % к итогу	
<b>Всего</b>	<b>35381</b>	<b>100,0</b>	<b>101,6</b>
из них:			
Сельское хозяйство, охота и лесное хозяйство	1667	4,7	96,5
Рыболовство, рыбоводство	27	0,1	87,1
Добыча полезных ископаемых	117	0,3	102,6
Обрабатывающие производства	4105	11,6	101,8
Производство и распределение электроэнергии, газа и воды	457	1,3	99,1
Строительство	3154	8,9	104,6
Оптовая и розничная торговля; ремонт автотранспортных средств, мотоциклов, бытовых изделий и предметов личного пользования	8886	25,1	102,2
Гостиницы и рестораны	921	2,6	105,6
Транспорт и связь	1777	5,0	102,1
Финансовая деятельность	702	2,0	102,0
Операции с недвижимым имуществом, аренда и предоставление услуг	8102	22,9	100,7
Государственное управление и обязательное социальное обеспечение	787	2,2	99,0
Образование	1 425	4,0	97,9
Здравоохранение и предоставление социальных услуг	760	2,1	101,5
Предоставление прочих коммунальных	2 489	7,0	101,3

### 1.3. Положение Общества в отрасли.

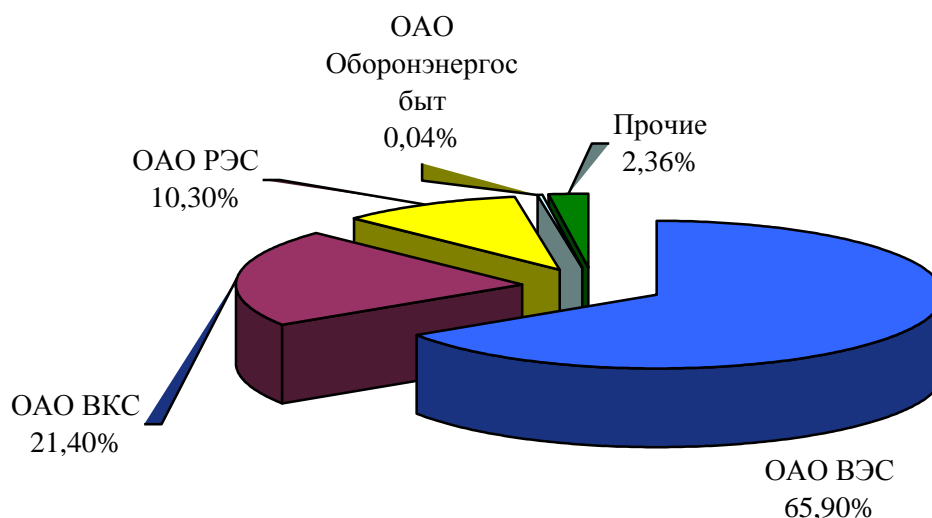
Открытое акционерное общество «Владимирская энергосбытовая компания» создано в соответствии с решением общего собрания акционеров от 21.10.2004 г. и осуществляет свою деятельность на основании Устава, утвержденного Общим собранием акционеров, Гражданским кодексом и законодательством Российской Федерации.

ОАО «Владимирэнергосбыт» является основным поставщиком электроэнергии (мощности) на территории Владимирской области и обслуживает 10 651 юридических лиц и 402 582 абонентов, приравненных к населению.

Доля рынка, которую занимает Общество во Владимирском регионе, составляет 65,9 %. Кроме того обслуживает часть потребителей Нижегородской области - 1%, в общем объеме реализации.

Обеспечение электроэнергией потребителей Общества за 2013 год составило 4 140 173 тыс.кВт·ч.

На территории области действует 4 гарантирующих поставщика.



**ОАО «Владимирская энергосбытовая компания» (ОАО «ВЭС»)** - доля в общем объеме продаж электрической энергии за 2012 год составила – 65,9 %

**ОАО «Владимирские коммунальные системы» (ОАО «ВКС»)** - доля на рынке области - 21,4 %. Поставляют электроэнергию предприятиям и организациям по: г. Владимир, г. Кольчугино, г.

Киржач, г. Ковров, г. Собинка, г. Ланск;

**ОАО «Русэнергосбыт» (ОАО «РЭС»)** - доля на рынке области - 10,3 %, снабжает электроэнергией предприятия и организации филиала ОАО «РЖД»;

**ОАО «Оборонэнергосбыт»** - доля на рынке - 0,04 %.

## Раздел 2. Финансово-хозяйственная деятельность ОАО «Владимирэнергосбыт»

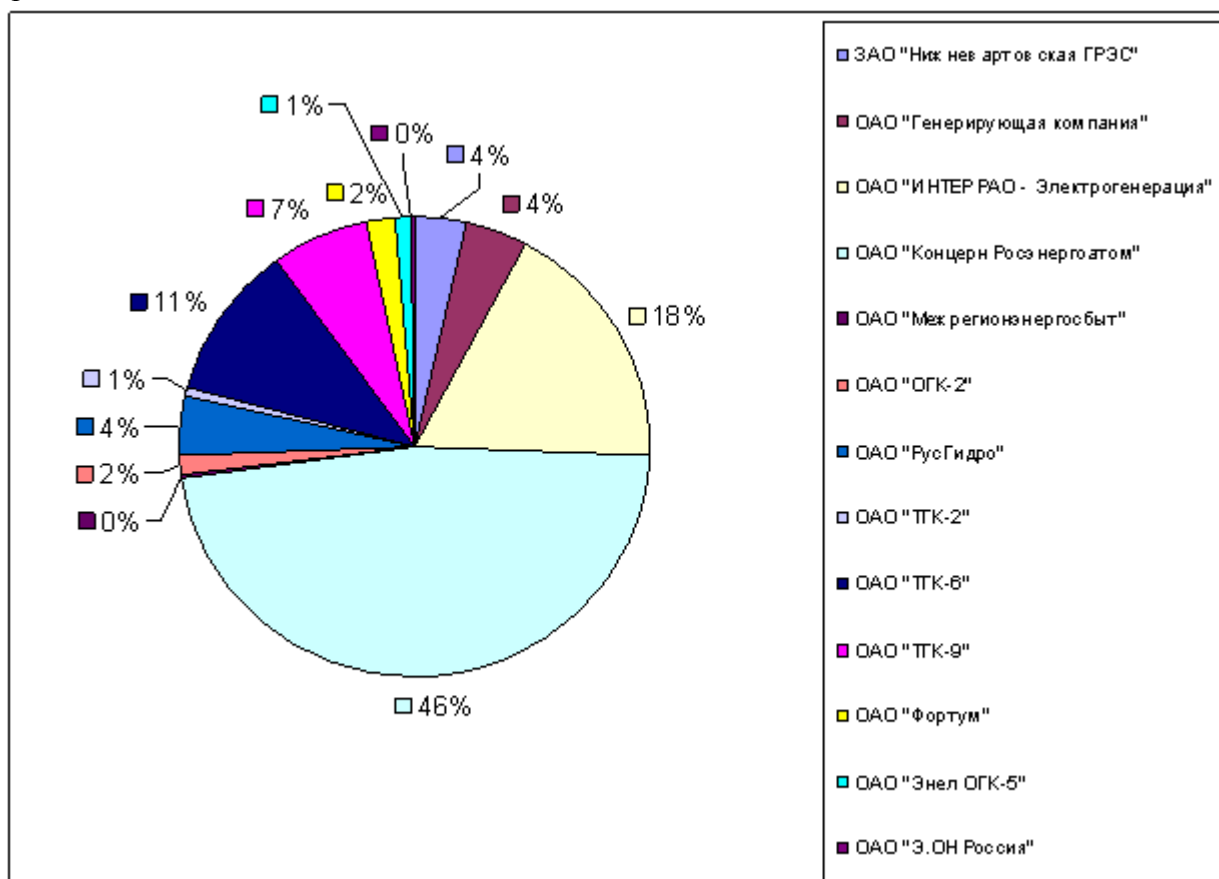
### 2.1. Оптовый рынок электроэнергии и мощности.

В 2013 году ОАО «Владимирэнергосбыт» приобрело на оптовом рынке:  
электрической энергии на сумму 4 341 млн. рублей в объеме 4 202 млн. кВт•ч (понижение к уровню 2012 года составило – 1 %) при плане 4 136 млн. кВтч, что составило 101,6% от плана, в том числе:

- 717 000 тыс. кВт.ч - покупка по регулируемым договорам;
- 3 448 536 тыс. кВт.ч – покупка по результатам торгов на рынке на сутки вперед;
- 36 302 тыс. кВт.ч – покупка на балансирующем рынке.

Покупка мощности составила 11 056 МВт (с учетом КОМ, ДПМ, ДПМ/ГА, ВР) на сумму 2 113 млн. рублей, что составило 102,23% от плановых показателей.

Увеличение потребления электроэнергии по отношению к запланированным показателям на 66 млн. тыс. кВтч., обусловлено увеличением потребления энергоресурсов потребителями, а рост потребления мощности на 8 МВт обусловлен увеличением объема потребления в пиковые часы.



### Покупка по регулируемым договорам в 2013 году

(без НДС)

Наименование поставщика	Объем покупки электроэнергии, тыс. кВтч	Стоимость покупки электроэнергии, тыс. руб.	Объем покупки мощности, тыс. кВтч	Стоимость покупки мощности, тыс. руб.	Стоимость покупки на ОРЭ всего, тыс. руб.
ЗАО "Нижневартовская ГРЭС"	2 880,971	2 598,175	243,414	29 931,53	32 529,71
ОАО "Генерирующая компания"	45 866,755	36 941,23	0	0	36 941,23
ОАО "ИНТЕР РАО - Электрогенерация"	106 812,544	3 3209,66	569,878	123 704,6	156 914,3
ОАО "Концерн Росэнергоатом"	353 358,189	243 086,6	1 238,353	174 226,6	417 313,3
ОАО "Межрегионэнергообит"	2 097,246	1 980,01			1 980,01
ОАО "ОГК-2"	13 702,299	10 708,03	32,120	2 992,866	13 700,9
ОАО "РусГидро"	48 090,608	35 618,15	0	0	3 5618,15
ОАО "ТГК-2"	5 766,457	5 155,04			5 155,04
ОАО "ТГК-6"	58 783,925	53 317,39	317,925	42 827,35	96 144,74
ОАО "ТГК-9"	50 974,108	42 972,15	170,742	14 686,29	57 658,44
ОАО "Фортум"	25 186,220	17 715,35	0	0	17 715,35
ОАО "Энел ОГК-5"	0	0	111,734	10 999,6	10 999,6
ОАО "Э.ОН Россия"	3 480,699	1 913,236			1 913,236
<b>Всего</b>	<b>717 000,021</b>	<b>485 215,1</b>	<b>2 684,166</b>	<b>399 368,9</b>	<b>884 583,9</b>

### Результаты торгов на рынке на сутки вперед (РСВ) и балансирующем рынке (БР) за 2013 год

(без НДС)

РСВ					
Покупка электроэнергии			Продажа электроэнергии		
Объем (тыс. кВт·ч)	Средний тариф, тыс. руб./тыс. кВт·ч	Стоимость, тыс. руб.	Объем (тыс. кВт·ч)	Средний тариф, тыс. руб./тыс. кВт·ч	Стоимость, тыс. руб.
<b>3 448 536,172</b>	<b>1,10390</b>	<b>3 806 845,730</b>	<b>375,332</b>	<b>-</b>	<b>0,008</b>

БР					
Покупка электроэнергии			Продажа электроэнергии		
Объем (тыс. кВт·ч)	Средний тариф, руб./тыс. кВт·ч	Стоимость, тыс. руб.	Объем (тыс. кВт·ч)	Средний тариф, руб./тыс. кВт·ч	Стоимость, тыс. руб.
<b>36 302,687</b>	<b>1,35769</b>	<b>49 287,904</b>	<b>37 893,608</b>	<b>0,89926</b>	<b>34 076,469</b>

### Изменение по отношению к 2012 году.

С 1 января 2012 г. электрическая энергия в полном объеме (за исключением объемов электрической энергии для поставки населению) поставляется по свободным (нерегулируемым) ценам.

Этим обусловлен, прирост электроэнергии купленной на РСВ в 2013 году по отношению к предыдущему году.

(%)

РСВ					
Покупка электроэнергии			Продажа электроэнергии		
Объем	Средний тариф	Стоимость	Объем	Средний тариф	Стоимость
<b>-2,4%</b>	<b>+12,9%</b>	<b>+10,1%</b>	<b>122,9%</b>	<b>-</b>	<b>-27,3%</b>

БР					
Покупка электроэнергии			Продажа электроэнергии		
Объем	Средний тариф	Стоимость	Объем	Средний тариф	Стоимость
<b>-32,8%</b>	<b>+13,5%</b>	<b>+23,8%</b>	<b>-3,1%</b>	<b>+10,5%</b>	<b>+7,1%</b>

Покупка на рынке «на сутки вперед» проводилась на основе конкурентного отбора ценовых заявок с определением цен и объемов поставки на каждый час суток. Отклонения объемов от плановых покупались или продавались на балансирующем рынке.

В 2013 г. уровень оплаты поставщикам на рынке составил 100 %. Оплата услуг инфраструктурным организациям за отчетный период в общей сумме составила 12,873 млн. руб. с НДС, в том числе:

- 1,349 млн. рублей ЗАО «ЦФР»;
- 4,164 млн. рублей ОАО «АТС»;
- 7,360 млн. рублей СО ЕЭС.

На розничном рынке в 2013 году Обществом приобретено 25,8166 млн. кВтч., в том числе:

Поставщики	Объем	Стоимость
	млн. кВтч	тыс. руб., (без НДС)
ОАО «Владимирские коммунальные системы»	11,9904	20,0356
ООО «Русэнергосбыт»	0,1449	0,2388
ОАО «ПромЭнерго»	4,6783	7,4636
ОАО «Нижегородская сбытовая компания»	8,9196	36,0326
ОАО "АтомЭнергоСбыт"	0,0834	0,1343

Общая сумма затрат Общества на покупку электроэнергии и мощности с оптового и розничного рынков за отчетный период составила 6 651,42 млн. руб., в том числе:

- на покупку электроэнергии на оптовом рынке .....4 341,348 млн. руб.,
- на покупку мощности на оптовом рынке.....2 112,832 млн. руб.,
- на покупку электроэнергии (мощности) на розничном рынке.....63,904 млн. руб.
- на покупку нагрузочных потерь.....133,336 млн.руб.

## 2.2.Розничный рынок.

Отношения между Обществом и покупателями электроэнергии и мощности регулируются Правилами функционирования розничного рынка, действующего законодательства в Российской Федерации.

За 2013 год деятельность Общества осуществлялась в полном соответствии с заключенными договорами.

В течение года ОАО «Владимирэнергосбыт» совершенствовало свою работу на оптовом и розничном рынках электроэнергии. Общество стремится сохранить и преумножить клиентскую базу, которая является ценнейшим активом энергосбытовой компании.

### 2.2.1. Работа с потребителями.

Объем реализации электроэнергии на розничном рынке за 2013 год составил 4 140 141 тыс.кВт•ч в том числе потери электроэнергии в сетях составили 698 093 тыс.кВт•ч. Доля фактических потерь в общем объеме реализации составляет - 16,9% .

Из общего объема реализации продажа электроэнергии по регулируемым ценам за отчетный период составила с учетом потерь – 704 795 тыс.кВт•ч. Доля электроэнергии по регулируемым ценам в общем объеме реализации составляет 17,0% от общего объема.

Объем продаж по нерегулируемым ценам составил 3 435 346 тыс.кВт•ч. доля электроэнергии по нерегулируемым ценам в общем объеме реализации составляет 83,0%

Потребителям электроэнергии Владимирской области реализовано всего 4 131 221 тыс.кВт•ч. ( 99,8 % от общего объема реализации), в том числе по регулируемым ценам – 704 743 тыс.кВт•ч. ч. и 3 426 478 тыс.кВт•ч. - по нерегулируемым ценам.

Потребителям электроэнергии Нижегородской области реализовано всего 8 920 тыс.кВт•ч ( 0, 2 % от общего объема реализации), в том числе по регулируемым ценам – 52 тыс.кВт•ч. и 8 868 тыс.кВт•ч. - по нерегулируемым ценам.

#### Динамика электропотребления с разбивкой на регулируемые и нерегулируемые объемы

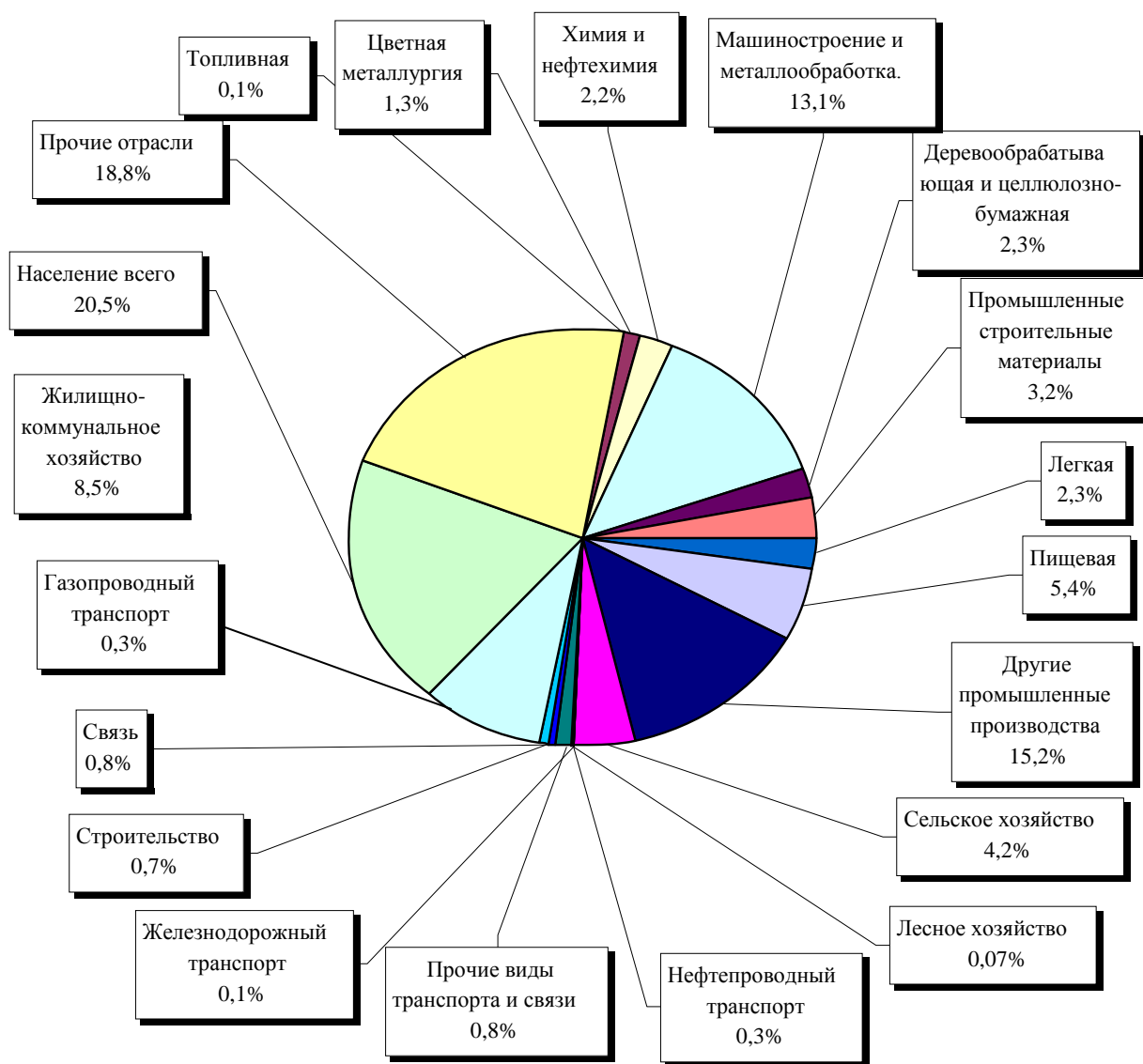
Отчетный период	Реализация электроэнергии, тыс.кВт•ч			
	Всего	в том числе		
		объем по регулируемой цене	объем по нерегулируемой цене	%
2006	5 528 618	5 528 618	0	0
2007	5 522 506	5 003 567	518 939	9,4
2008	4 147 585	3 036 958	1 110 627	26,7
2009	4 058 535	2 637 142	1 421 393	35,0
2010	4 238 930	1 620 284	2 618 646	61,8
2011	4 162 551	664 552	3 497 999	84,1
2012	4 253 376	691 187	3 562 189	83,7
<b>2013</b>	<b>4 140 141</b>	<b>704 795</b>	<b>3 435 346</b>	<b>83,0</b>

Объем реализации в отчетном периоде составил 13 473,2 млн.руб. (с НДС), фактически оплачено потребителями - 13 102,8 млн.руб., что составило 97,3 % .

В структуре полезного отпуска электроэнергии наибольший удельный вес занимают промышленные и приравненные к ним потребители - 45,1%, доля населения – 20,5% и прочие потребители – составляют 34,4%.

Наиболее энергоемкими отраслями промышленного сектора являются машиностроение и металлообработка, деревообрабатывающая отрасль. В совокупности они потребляют до 20,9 % электроэнергии сектора.

**Структура потребления электроэнергии в 2013 году**



В течение отчетного периода ОАО «Владимирэнергосбыт» осуществляло поставку электрической энергии по 10 814 договорам с юридическими лицами по нерегулируемым ценам и по 408 462 договорам с физическими лицами, по тарифам для группы «население и потребители, приравненные к населению».

С покупателями, финансируемыми из бюджетов всех уровней, заключено 1 241 договоров, в том числе:

- 166 договоров с предприятиями и учреждениями, финансируемыми из федерального бюджета (67 044,5 тыс. кВтч);

- 131 договоров с предприятиями и учреждениями, финансируемыми из областного бюджета (12 281,6 тыс. кВт ч);

–944 договоров с предприятиями и учреждениями, финансируемыми из муниципальных бюджетов области (99 261,6 тыс. кВтч).

За отчетный период Обществом реализовано предприятиям, финансируемым из различных уровней бюджета, электроэнергии на сумму 744 115,9 тыс.руб. Потребителями оплачено – 693 779,23 тыс.руб., что составило 93,2%.

Количество договоров с физическими лицами в отчетном периоде - 408 462. Из которых:

- 230 536 договоров с абонентами, которым счета за потребленную электроэнергию выставляются по квартирным приборам учета (56,4 % от общего объема);

- 6 453 договоров с абонентами, которым счета за потребленную электроэнергию выставляются по квартирным приборам учета, а места общего пользования выставляются на основании договора энергоснабжения организациям, ведущим расчеты с населением за коммунальные услуги (ЖСК, ТСЖ и т.д.) (1,5%);

- 171 473 договоров с абонентами, которым счета за потребленную электроэнергию выставляются с указанием расхода на хозяйственно – бытовые нужды (жилые помещения) и расхода на места общего пользования (42,1% от общего объема).

Населению на прямых расчетах за отчетный период реализовано электроэнергии на сумму 1 615 116,9 тыс. руб. (с НДС), оплачено - 1 606 483,1 тыс. руб. (с НДС), что составило – 99,5%. Поставка электроэнергии для населения осуществлялась в полном объеме по регулируемым тарифам.

Распределение полезного отпуска электроэнергии населению и потребителям, приравненным к населению, представлено в таблице:

тыс.кВт·ч

Группы потребителей	План	Факт	Отклонение
<b>Население всего:</b>	<b>602 319</b>	<b>587 784</b>	<b>-14 535</b>
<b>Население городское</b>	<b>276 866</b>	<b>272 985</b>	<b>-3 881</b>
- в пределах социальной нормы, тыс. кВтч	215 391	187 856	-27 535
- сверх социальной нормы тыс. кВтч	61 475	85 129	23 654
<b>Население сельское</b>	<b>306 212</b>	<b>294 665</b>	<b>-11 547</b>
- в пределах социальной нормы, тыс. кВтч	195 653	136 617	-59 036
- сверх социальной нормы тыс. кВтч	110 559	158 048	47 489
<b>Население, проживающее в домах, оборудованных в установленном порядке стационарными электроплитами и электроотопительными установками</b>	<b>16 923</b>	<b>15 691</b>	<b>-1 232</b>
- в пределах социальной нормы, тыс. кВтч	14 780	13 489	-1 291
- сверх социальной нормы тыс. кВтч	2 144	2 202	58
<b>Население, установившее двухтарифные счетчики:</b>	<b>2 318</b>	<b>4 443</b>	<b>2 125</b>
Население, проживающее в городах и населенных пунктах городского типа, оборудованных газовыми плитами	2 306	4397	2 091
- в пределах социальной нормы, тыс. кВтч	1436	1 335	-101
- сверх социальной нормы тыс. кВтч	870	3 062	2 192

Население сельское, а также городское, проживающее в домах, оборудованных в установленном порядке стационарными электроплитами	11	46	35
- в пределах социальной нормы, тыс. кВтч	9	42	33
- сверх социальной нормы тыс. кВтч	2	4	2
<b>Потребители, приравненные к населению</b>	<b>95 667</b>	<b>98 489</b>	<b>2 822</b>
Некоммерческие объединения граждан (гаражно-строительные, гаражные кооперативы, автостоянки), объединенные хозяйственные постройки граждан (погреб, сарай и иные сооружения); религиозные организации, содержащиеся за счет прихожан (монастыри, храмы, соборы, церкви, мечети, синагоги и пагоды)	12 571	5 857	-6 714
Садоводческие, огороднические или дачные некоммерческие объединения граждан – некоммерческие организации, учрежденные гражданами на добровольных началах для содействия ее членам в решении общих социально-хозяйственных задач ведения садоводства, огородничества и дачного хозяйства	83 096	90 196	7 100
Исполнители коммунальных услуг		1 699	1 699
Бюджетные организации (проживание военнослужащих, содержание осужденных)		737	737

**Структура полезного отпуска электроэнергии потребителям по отраслям без учета компенсации потерь:**

Отрасли	2012 год, тыс. кВтч	Уд. вес, %	2013 год, тыс. кВтч	Уд. вес, %
Промышленность	1 630 481	47,11	1 553 971	45,14
Сельское хозяйство	142 962	4,13	141 793	4,12
Лесное хозяйство	3 124	0,09	2 751	0,07
Транспорт и связь	64 507	1,86	76 029	2,29
Строительство	21 149	0,61	23 702	0,68
ЖКХ	232 092	6,71	292 208	8,48
Население	691 187	19,97	704 795	20,47
Прочие отрасли	675 213	19,52	645 840	18,75
<b>Итого:</b>	<b>3 460 715</b>	<b>100,00</b>	<b>3 441 089</b>	<b>100,00</b>

Объем отпуска электроэнергии потребителям по отраслям в отчетном году снизился на 19 626 тыс. кВтч.

Группы потребителей	Полезный отпуск ЭЭ в 2013 г. кВт. ч.	Доля в общем полезном отпуске %	Стоимость отпущенной ЭЭ, мощности, тыс. руб., без НДС
Промышленные и приравненные к ним потребители с максимальной мощностью не менее 10 МВт	691 623 215	20,1%	1 904 489,9
Промышленные и приравненные к ним потребители с максимальной мощностью от 670 кВт до 10 МВт	848 006 406	24,7%	2 566 542,7
Промышленные и приравненные к ним потребители с максимальной мощностью от 150 до 670 кВт	324 493 618	9,4%	1 115 911,9
Промышленные и приравненные к ним потребители с максимальной мощностью менее 150 кВт	166 533 305	4,8%	604 974,2
Электрифицированный городской транспорт	8 785 069	0,3%	26 252,7
Непромышленные потребители с присоединенной мощностью не менее 10 МВт	7 102 982	0,2%	20 190,5
Непромышленные потребители с присоединенной мощностью от 670 кВт до 10 МВт	35 421 023	1,0%	108 713,1
Непромышленные потребители с присоединенной мощностью от 150 до 670 кВт	88 451 588	2,6%	312 936,6
Непромышленные потребители с присоединенной мощностью менее 150 кВт	279 934 778	8,1%	1 088 825,2
Производственные сельскохозяйственные потребители	141 651 326	4,1%	502 608,6
Население, находящееся на прямых расчетах	558 692 907	16,2%	1 368 743,2
в том числе:			
<i>городское</i>	271 909 802	48,7	768 718,8
<i>сельское</i>	286 783 105	51,3	600 024,4
Население, находящееся на расчетах с абонентами (юр. лица):	29 828 691	0,9%	73 402,5
в том числе:			
<i>городское</i>	17 835 385	59,8	46 825,1
<i>сельское</i>	11 993 306	40,2	26 577,4
Потребители, приравненные к населению	97 803 397	2,8%	194 356,9
Энергоснабжающие организации	149 897 226	4,4%	307 535,3
Хозяйственные нужды энергосистемы, в том числе:	13 822 757	0,4%	46 121,8
<i>Хозяйственные нужды РСК</i>	12 863 449	93,1	42 556,5
<i>Хозяйственные нужды энергосбытовой компании</i>	959 308	6,9	3 565,3
<b>Итого отпущено потребителям (без учета на хоз. нужды энергосбытовой компании)</b>	<b>3 441 088 980</b>	<b>100</b>	<b>10 238 039,8</b>

## 2.2.2. Управление дебиторской задолженностью

За отчетный период дебиторская задолженность к уровню 1 января 2013 г. увеличилась на 277 907,8 тыс. руб.

Основными факторами роста дебиторской задолженности стали повышение регулируемых тарифов и нерегулируемых цен, дальнейшая либерализация рынка электроэнергии, а также увеличение просроченной задолженности абонентов, что обусловлено их низкой платежеспособностью.

На неплатежи повлияло так же сезонное изменение объемов потребления наряду с формой оплаты по теплоснабжающим предприятиям и ЖКХ.

Основная доля дебиторской задолженности Общества обусловлена существующими условиями расчетов с потребителями и не является просроченной или проблемной.

Долг потребителей электроэнергии без учета компенсации потерь МРСК составил на конец отчетного периода – 1 832 939,6 тыс. руб.

Группы потребителей	Долг на 1 января 2013г.	Полезный отпуск электроэнергии тыс.кВт·ч	Стоимость отпущенной энергии, тыс.руб., с НДС	Факт оплаты с учетом корректировок, тыс.руб., с НДС	% оплаты	Долг на 31 декабря 2013г.*
<b>Всего по Обществу:</b>	<b>1 890 322</b>	<b>4 139 182</b>	<b>13 469 652</b>	<b>13 102 819</b>	<b>97,3</b>	<b>2 181 923</b>
I. Промышленность	357 022	1 553 971	5 455 476	5 375 765	98,5	437 253
II. Сельское хозяйство	37 012	141 793	596 479	588 306	98,6	46 151
III. Лесное хозяйство	394	2 751	11 185	11 491	102,7	325
IV. Транспорт и связь	4 496	76 029	297 596	288 866	97,1	9 880
V. Строительство	3 259	23 702	94 647	95 166	100,5	3 284
VI. Жилищно-коммунальный комплекс	492 736	292 208	938 331	935 748	99,7	512 203
VII. Население	269 905	704 795	1 615 116	1 606 483	99,5	276 310
VIII. Прочие отрасли	279 015	653 670	3 088 369	2 845 651	92,1	452 430
Потери МРСК	335 290	615 111	1 215 214	1 201 519	98,9	348 984
Потери ТСО	111 192	75 152	157 240	153 824	97,8	95 104

Оплата с учетом авансов за 2013 год составила 13 099 896 тыс. руб.

Фактическое списание дебиторской задолженности за 2013 год - 86 789 тыс. руб.

Корректировки товарной продукции за 2013 год в сторону увеличения составили 8 634 тыс. руб.

\*Долг на 31.12.2013 г. рассчитан с учетом корректировок товарной продукции, списания дебиторской задолженности и оплаты с учетом авансов.

#### **Основные дебиторы Общества:**

МП ПУВКХ (г.Александров) .....	49 346,8 тыс.руб.
МУП «Владимирводоканал» г.Владимира.....	42 718,8 тыс. руб.
ОАО «Оборонэнергосбыт» .....	41 358,9 тыс.руб.
ОАО «Завод Автоприбор» .....	35 225,2 тыс.руб.
МУП о.Муром «Водопровод и Канализация» .....	27 505,3 тыс.руб.
ООО «Вязниковская городская сеть» .....	26 493,6 тыс.руб.
МУП ПУ ВКХ г. Коров.....	19 773,2 тыс.руб.
ОАО «Александровискож» (банкрот) .....	20 338,7 тыс.руб.
МУП «Лакинская мануфактура».....	18 246,2 тыс.руб.
МУП о.Муром «ПЖРЭП-3» .....	14 540,4 тыс.руб.
ООО «Камешково тепло» .....	62 950,3 тыс.руб.
ОАО «Александровские коммунальные системы» .....	13 416,5 тыс.руб.
АМО г.Гороховец .....	12 575,2 тыс.руб.
УМП ЖКХ «Плес» (банкрот) .....	9 272,6 тыс.руб.
ООО «РАЦ ЖКХ» .....	7 566,9 тыс.руб.
Население.....	276 310,8 тыс. руб.;

Из общей суммы дебиторской задолженности - 666 696,6 тыс. рублей носит текущий характер в том числе долг населения 131 927,0 тыс. руб., который не превышает сроков 1 – 1,5 месяца

Дебиторская задолженность по юридическим лицам за электрическую энергию в разбивке по годам возникновения задолженности:

Период возникновения задолженности	Сумма, тыс.руб.	Доля, %
до 2000	-	
2000	18,3	
2001	-	
2003	8 063,8	0,5
2004	34 288,5	2,2
Перешедшая дебиторская задолженность по разделительному балансу при реорганизации Общества ОАО «Владимирэнерго»,	<b>42 370,6</b>	<b>2,7</b>
2005	35 422,7	2,3
2006	6 467,2	0,4
2007	13 150,4	0,8
2008	32 321,6	2,1
2009	41 244,2	2,6
2010	88 857,6	5,7
2011	104 007,0	6,7
2012	147 388,5	9,5
Проблемная дебиторская задолженность, всего в том числе:	<b>511 229,8</b>	<b>32,8</b>
<i>На рассмотрении в суде</i>	<i>75 723,4</i>	<i>4,9</i>
<i>На принудительном взыскании в отделах судебных приставов</i>	<i>147 231,0</i>	<i>9,5</i>
<i>Задолженность, включенная в реестр требования кредиторов (банкротство)</i>	<i>281 225,0</i>	<i>18,1</i>
Задолженность, образовавшаяся в 2013 году., в том числе за декабрь	1 045 399,0 534 769,6	67,2
<b>Всего:</b>	<b>1 556 628,8</b>	<b>100%</b>

В отчетном периоде по выбывшим из реестра предприятий и по истекшим срокам исковой давности списано дебиторской задолженности на сумму 86 789,0 тыс. рублей.

Вся просроченная задолженность контролируется и охвачена претензионно-исковой работой.

### 2.2.3. Претензионно-исковая работа.

По итогам ведения претензионно-исковой работы с должниками в 2013 году подано в Арбитражный суд 686 исковых требований на общую сумму 910 650,73 тыс. руб. в том числе основной долг 896 986,644 тыс. руб., проценты за пользование чужими денежными средствами – 13 664,09 тыс. руб., из которой:

- оплачено до вынесения решения 204 818,428 тыс.руб., в том числе проценты за пользование чужими денежными средствами на сумму 654,01 тыс. руб. коп.;
- на рассмотрении в суде находятся иски на сумму 90 763,83 руб., в том числе проценты за пользование чужими денежными средствами – 1 604,84 тыс. руб. коп.;
- отказано в удовлетворении исковых требований на сумму 9 491,19 тыс.руб., в том числе проценты за пользование чужими денежными средствами в сумме 47,34 тыс. руб.;

- рассмотрено (взыскано) судом 605 577, 29 тыс. руб., в том числе проценты за пользование чужими денежными средствами – 11 357, 89 тыс. руб..

По решениям, вступившим в законную силу, исполнительные листы на сумму 489 680,89 тыс. руб., в том числе проценты за пользование чужими денежными средствами в сумме 9 444,86 тыс. руб.. направлены в Отдел судебных приставов для принудительного взыскания.

Поступило на расчётный счёт Общества в 2013 году из взысканных судом сумм 226 818,41 тыс. руб., в том числе основной долг – 225 494,14 тыс. руб., проценты – 1 324, 27 тыс. руб..

Кроме того, имеются, решения судов, не вступившие в законную силу на сумму 115 896, 06 тыс. руб., в том числе проценты за пользование чужими денежными средствами – 1 913,02 тыс. руб. 42 коп. После вступления решений в законную силу исполнительные листы будут направлены в Отделы судебных приставов.

В 2013 году в суды общей юрисдикции Владимирской области (мировые и районные) подано 15 187 исковых заявлений (заявлений на выдачу судебного приказа) по взысканию дебиторской задолженности с физических лиц в пользу ОАО «Владимирэнерго-сбыт» на общую сумму 69 955, 27 тыс. руб., в том числе основной долг в сумме 65 585,09 тыс. руб., пени за просрочку платежа в сумме 4 370,17 тыс. руб..

На рассмотрении в судах общей юрисдикции по состоянию на 31.12.2013 находятся исковые заявления на общую сумму дебиторской задолженности 16 561,81 тыс. руб., пени на сумму 1 105,98 тыс. руб..

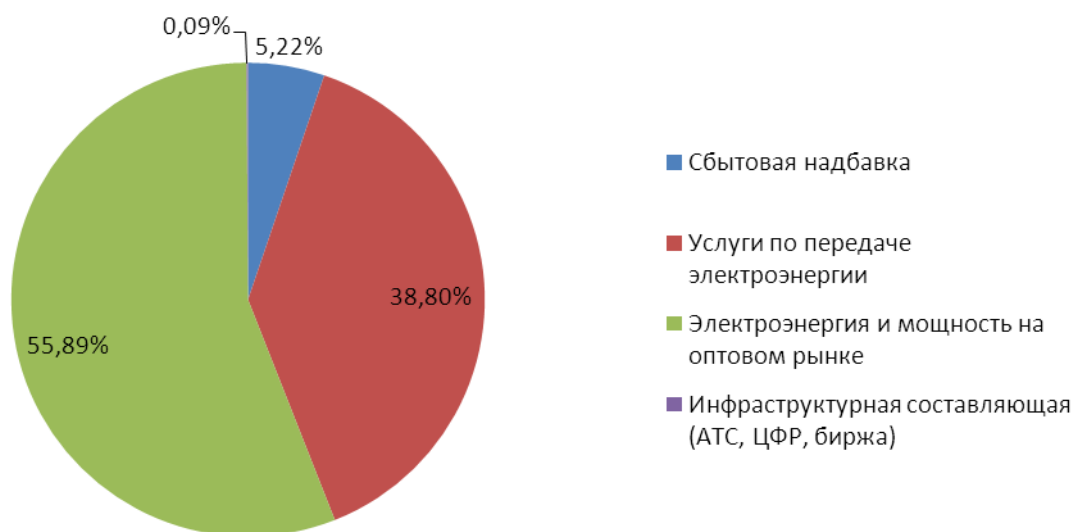
На принудительном взыскании судебных приставов-исполнителей по состоянию на 31.12.2013 находится дебиторская задолженность физических лиц на сумму 53 494,02 тыс. руб., пени на сумму 5 621,41 тыс. руб..

### **2.3. Цены и тарифы на электроэнергию.**

ОАО «Владимирэнерго-сбыт», являясь гарантирующим поставщиком на территории Владимирской области, осуществляет поставку электрической энергии потребителям электрической энергии по публичным договорам энергоснабжения, получая товарную выручку в соответствии с установленными регулирующими органами тарифами для группы потребителей «население и приравненные к ней группы потребителей» и фактически сложившимися предельными уровнями нерегулируемых цен на электрическую энергию по прочим группам потребителей.

На содержание Общества остаются средства в размере сбытовой надбавки, начисляемой за каждый проданный кВт·ч. Остальные денежные средства, полученные Обществом от конечных потребителей, распределяются между генерирующими компаниями, сетевыми организациями и инфраструктурными организациями путем оплаты покупки электрической энергии на оптовом и розничном рынках, оплаты услуги по передаче и инфраструктурных услуг.

## Структура тарифов на электрическую энергию



Деятельность Общества в области ценообразования является регулируемой.

С 1 января 2011 г. электрическая энергия в полном объеме (за исключением объемов электрической энергии для поставки населению) поставляется по свободным (нерегулируемым) ценам.

Для ОАО «Владимирэнергосбыт» департамент цен и тарифов администрации Владимирской области установил на 2013 год сбытовую надбавку:

- 01.01.2013г – 30.06.2013г в размере 103,25 руб./МВт.ч.
- 01.07.2013 г в размере 206,5 руб./МВт.ч.

(Постановление департамента цен и тарифов администрации Владимирской области от 28.12.12 №42/1).

Плановый средне-отпускной тариф на электрическую энергию (мощность), отпускаемую ОАО «Владимирэнергосбыт» населению и потребителям, приравненным к населению – 2,340 руб./кВтч (рост к уровню 2012 года - 4,84%).

Фактический средне-отпускной тариф группы потребителей население и приравненные к ней группы составил – 2,390 руб./кВтч., увеличение произошло на 7,6% за счет увеличения объема отпускаемой электрической энергии и роста тарифов.

«Сводный прогнозный баланс производства и поставок электрической энергии (мощности) в рамках Единой энергетической системы Российской Федерации на 2013 год» утвержден приказом ФСТ от 29.11.2012г. за № 312-э/1 в объеме 4 302,19 млн.кВт.ч. Согласованы объемы покупки электроэнергии (мощности) на розничном рынке 17,248 млн.кВт.ч.

Фактическое электропотребление составило – 4 140 141 тыс.кВт.ч.

Фактическая средне-отпускная цена, при расчете за отпущенную электроэнергию, составила 1 820,0 руб./МВт.ч по ОАО «Владимирские коммунальные системы»

Фактическая средне-отпускная цена при расчете за отпущенную электроэнергию составила 1 770,0 руб./МВт.ч по ЗАО «Радугаэнерго»

Структура изменения средне-отпускной цены по группам потребителей электрической энергии за 2013 г. представлена в таблице:

(без НДС)

Наименование группы потребителей	Полезный отпуск электроэнергии	Стоимость отпущенной электроэнергии	Средний отпускной тариф
	тыс.кВт.ч	тыс., руб.	руб/кВт.ч.
Промышленные и приравненные к ним потребители	2 030 657	6 191 918, 71	3,05
- за мощность	1 871	642 959, 71	343,64
- за эл/энергию	2 030 657	5 062 820,99	2,49
Непромышленные потребители, всего	410 910	1 530 665, 42	3,725
Производственные сельхоз потребители	141 651	502 608, 55	3,548
Население, всего	704 795	1 684 273, 80	2,390
Другие ЭСО и ЭСК	131 428	259 764, 09	1,98
- за эл/энергию	131 428	258 455, 79	1,98
Хозяйственные нужды энергосистемы	13 823	46 121, 82	3,34
<b>Полезный отпуск</b>	<b>3 442 048</b>	<b>10 241 605,08</b>	<b>2,98</b>
<b>Технологические нужды в сетях - всего</b>	<b>698 093</b>	<b>1 183 272, 55</b>	<b>1,70</b>

### Раздел 3. Пояснения и комментарии к бухгалтерскому балансу ОАО «Владимирэнергосбыт».

#### 3.1.Основные положения учетной политики Общества.

Учетная политика Общества на 2013 г. утверждена приказом Генерального директора от 29.12.2012 г. № 163 и ведется в соответствии с требованиями Гражданского кодекса РФ, Налогового кодекса РФ, Федеральным законом от 06.12.2011г. № 402-ФЗ «О бухгалтерском учете», Положением по ведению бухгалтерского учета и бухгалтерской отчетности в Российской Федерации, утвержденным приказом Минфина РФ от 29.07.1998г. № 34н и иными нормативными документами в области бухгалтерской отчетности.

Главными задачами учетной политики в Обществе являются:

- формирование достоверной информации о состоянии имущества, обязательствах, результатах деятельности;
- повышение оперативности и аналитичности бухгалтерской информации о доходах и расходах в разрезе их видов и центров возникновения.

Существенные изменения в учетную политику Общества на 2013 год не вносились.

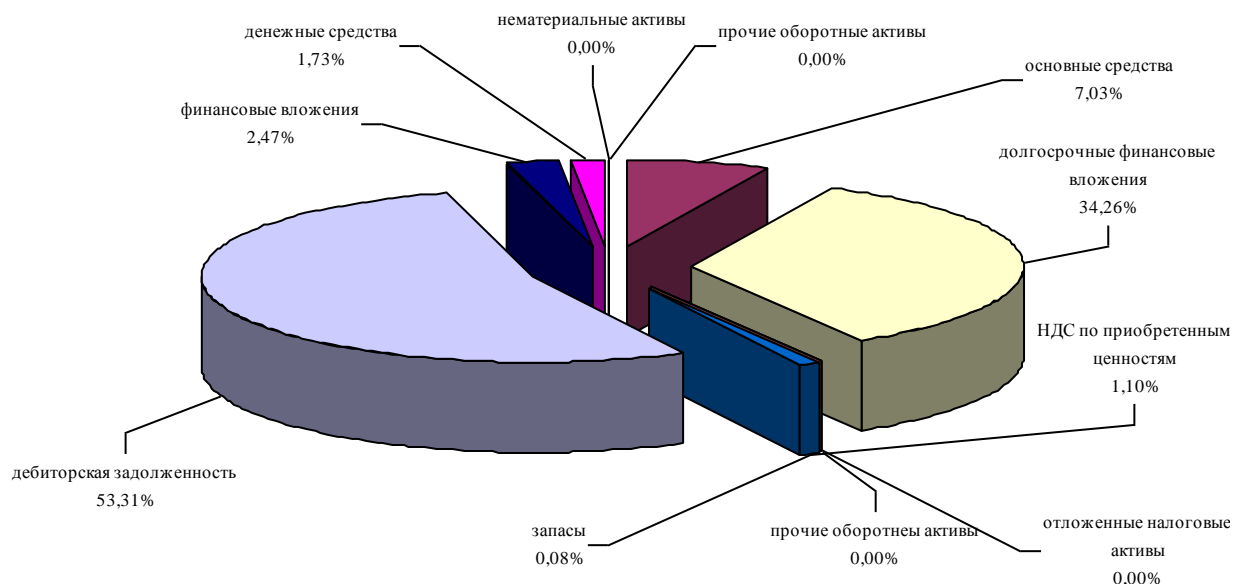
#### 3.2. Бухгалтерский баланс.

За отчетный период валюта баланса Общества уменьшилась на 19 678 тыс. руб. или 0,74% и на 31 декабря 2013 года составила 2 626 893 тыс. руб.

### Актив баланса

Показатели	Код по- каза- теля	на 01.01. 2012	на 01.01 2013	на 01.01 2014	уд. вес на 01.01. 2012, %	уд. вес на 01.01. 2013, %	уд. вес на 01.01. 2014, %
<b>I. Внеоборотные активи- вы</b>							
Нематериальные активы	1110	61	24	-	0,00	0,00	0,00
Основные средства в организации	1150	197 992	199 427	184 771	9,89	7,54	7,03
Долгосрочные финансо- вые вложения	1170	900 000	900 000	900 000	44,96	34,01	34,26
Отложенные налоговые активы	1180	83	76	75	0,00	0,00	0,00
Прочие внеоборотные активы	1190	2	2	37	0,00	0,00	0,00
<b>Итого по разделу I.</b>	<b>1100</b>	<b>1 098 138</b>	<b>1 099 529</b>	<b>1 084 882</b>	<b>54,86</b>	<b>41,55</b>	<b>41,30</b>
<b>II. Оборотные активы</b>							
Запасы	1210	3 493	2 187	2 065	0,17	0,08	0,08
<i>в том числе</i>							
сырье, материалы и дру- гие аналогичные ценно- сти	12101	1 062	926	1 230	0,05	0,03	0,05
расходы будущих пери- одов	12102	2 431	1 261	495	0,12	0,05	0,02
НДС по приобретенным ценностям	1220	16	31	29 005	0,00	0,00	1,11
Дебиторская задолжен- ность <i>в том числе:</i>	1230	672 762	1 145 490	1 400 313	33,58	43,28	53,31
покупатели и заказчики	12302	571 896	709 181	972 453	28,57	26,80	37,02
Финансовые вложения	1240	140 500	329 000	65 000	7,02	12,43	2,47
Денежные средства	1250	87 276	70 236	45 556	4,36	2,65	1,73
Прочие оборотные ак- тивы	1260	71	97	71	0,01	0,01	0,00
<b>Итого по разделу II.</b>	<b>1200</b>	<b>903 640</b>	<b>1 547 042</b>	<b>1 542 011</b>	<b>45,14</b>	<b>58,45</b>	<b>58,70</b>
<b>БАЛАНС (сумма строк 190+290)</b>	<b>1600</b>	<b>2 001 778</b>	<b>2 646 571</b>	<b>2 626 893</b>	<b>100</b>	<b>100</b>	<b>100</b>

### Структура активов Общества



**Внеоборотные активы** Общества за отчетный период уменьшились на сумму 14 647 тыс. рублей, за счет уменьшения основных средств. Доля в валюте баланса внеоборотных активах уменьшилась с 41,55 % до 41,30 %.

В структуре внеоборотных активов 17,03% занимают основные средства, 82,96% финансовые вложения и 0,01% отложенные налоговые обязательства.

**Основные средства - 183 782 тыс. руб.** Представляют собой первоначальную стоимость зданий, сооружений, оборудования и других объектов основных средств на (245 376 тыс.руб.) за минусом начисленной амортизации в сумме 61 594 тыс. руб.

За отчетный год основных средств поступило на сумму 11 923 тыс. руб.

За отчетный год выбыло основных средств на сумму 17 200 тыс.руб.

Структура основных средств на 01.01.2014 представлена в таблице:

тыс.руб.

Группа ОС	здания	соору ору- жения	земель- ные участки	трансп. средства	машины и обору- дование	инструмен- ты и инвен- тарь	итого
Остаточная стоимость	168 265	360	3 331	1 680	3 307	6 839	<b>183 782</b>
удельный вес, %	91,56	0,20	1,81	0,91	1,80	3,72	<b>100</b>

**Незавершенное строительство – 989 тыс. руб.** В составе незавершенного строительства отражена стоимость имущества по состоянию на 31 декабря и учтены объекты недвижимого имущества. Изменение к уровню 2012 г. на 658 тыс. рублей связано с проведением проектных работ по объекту БМК п. Головино Судогодского р-на, разработкой проектно-сметной документации по объектам здание нежилое г.Муром и здание склада г.Курлово.

**Долгосрочных финансовых вложений – 900 тыс.руб.,** доля в уставном капитале ООО «Энергосервис».

**Отложенные налоговые активы – 75 тыс. руб.** По данному разделу отражена часть отложенного налога на прибыль, полученная за счет различий методологии бухгалтерского и налоговых учетов, по начисленной амортизации, создания резерва по сомнительным долгам и расходам будущих периодов.

**Оборотные активы.** Размер оборотных средств Общества за отчетный период уменьшился с 1 547 042 тыс. руб. до 1 542 011 тыс. руб. (на 5 031 тыс. руб. или на 0,33%).

Структура оборотных активов представлена:

- 0,13% товарно-материальные ценности;
- 90,81% дебиторская задолженность;
- 4,22% краткосрочные финансовые вложения;
- 2,96% денежные средства.
- 1,11% прочие оборотные активы

**Дебиторская задолженность** - отраженная по стр.1230 бухгалтерского баланса составляет 1 400 313 тыс. руб. с учетом созданного резерва по сомнительным долгам.

В соответствии с учетной политикой Общества создан резерв по сомнительным долгам по состоянию на 31.12.2013 года в размере 1 222 440 тыс. рублей.

Без учета резерва по сомнительным долгам дебиторская задолженность составила на конец года – 2 622 753 тыс. руб.

Структура дебиторской задолженности:

- **задолженность покупателей и заказчиков – 2 194 893 тыс. руб.:**

- дебиторская задолженность за электроэнергию, отпущенную на розничном рынке, – 1 832 828 тыс. руб.;
- дебиторская задолженность за электроэнергию, отпущенную на оптовом рынке (ЗАО ЦФР) – 2 751 тыс. руб.;
- дебиторская задолженность за компенсацию потерь ОАО МРСК – 349 085 тыс.руб.;
- дебиторская задолженность за компенсацию при уменьшении объемов ОАО Атом-энергосбыт – 3 050 тыс.руб.;
- дебиторская задолженность за прочую реализацию – 7 179 тыс. руб.

- **прочая дебиторская задолженность – 427 860 тыс. руб. (16,3% от общей суммы дебиторской задолженности, в том числе:**

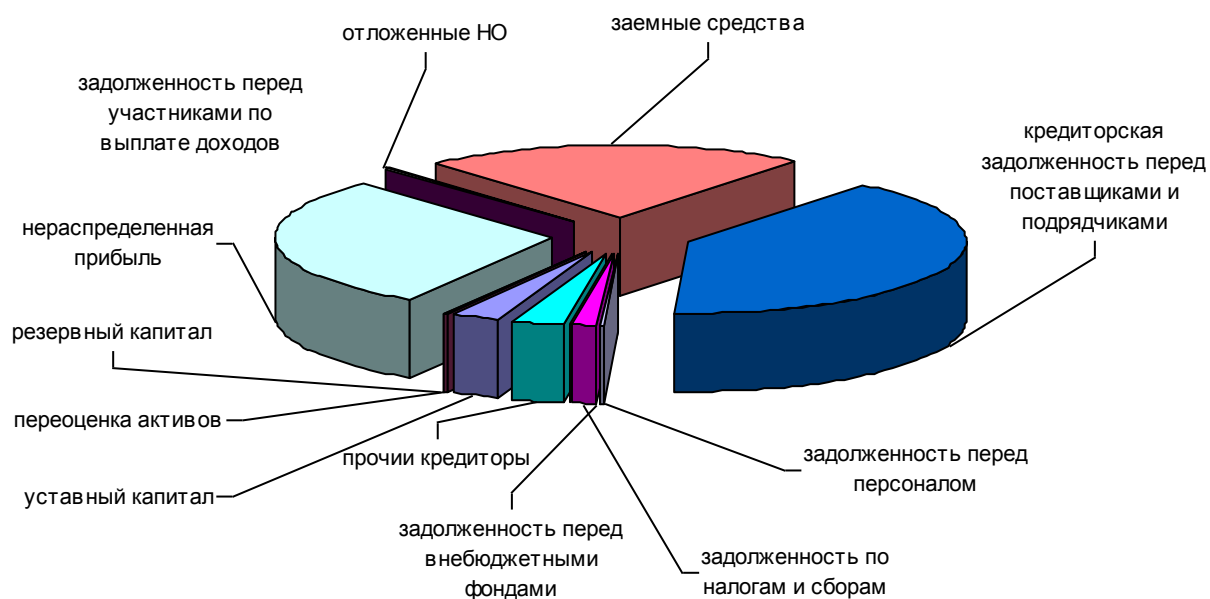
- задолженность по авансам выданным.....144 096 тыс. руб.;
- авансы по налогам и сборам..... 46 937 тыс. руб.;
- авансы по социальному страхованию и обеспечению..... 44 тыс. руб.;
- расчеты по претензиям..... 120 688 тыс. руб.;
- расчеты с прочими дебиторами ..... 115 849 тыс.руб.;
- расходы будущих периодов.....246 тыс.руб.

В работе с дебиторской задолженностью в отчетном периоде Обществом разрабатаны и проводятся мероприятия по её сокращению.

**Денежные средства – 45 556 тыс. рублей.** По данной строке бухгалтерского баланса показаны остатки денежных средств Общества по состоянию на 31 декабря 2013 года и представляет собой:

- денежные средства в кассе..... 1 042 тыс. руб.
- переводы от подразделений в пути..... 291 тыс. руб.
- денежные средства на счетах в кредитных учреждениях..... 44 223 тыс. руб.

Показатели	Код показателя	на 01.01.2013	на 01.01.2014	уд. вес на 01.01. 2013 %	уд. вес на 01.01. 2014 %
<b>III. Капитал и резервы</b>					
Уставный капитал	1310	74 371	74 371	2,81	2,83
Переоценка внеоборотных активов	1340	6 723	5 570	0,25	0,21
Резервный капитал	1360	3 719	3 719	0,14	0,14
Нераспределенная прибыль (непокрытый убыток)	1 370	750 586	768 982	28,36	29,28
<b>Итого по разделу III.</b>	<b>1300</b>	<b>835 400</b>	<b>852 641</b>	<b>31,56</b>	<b>32,46</b>
<b>IV. Долгосрочные обязательства</b>					
Отложенные налоговые обязательства	1420	4 187	3 783	0,16	0,14
<b>Итого по разделу IV.</b>	<b>1400</b>	<b>4 187</b>	<b>3 783</b>	<b>0,16</b>	<b>0,14</b>
<b>V. Краткосрочные обязательства</b>					
Заемные средства	1510	816 470	594 759	30,85	22,64
Кредиторская задолженность	1520	990 515	1 172 407	37,43	44,63
<i>поставщики и подрядчики</i>	<i>15201</i>	<i>895 685</i>	<i>1 049 542</i>	<i>33,84</i>	<i>39,95</i>
<i>задолженность перед персоналом организации</i>	<i>15205</i>	<i>4 811</i>	<i>3 026</i>	<i>0,18</i>	<i>0,12</i>
<i>задолженность перед государственными внебюджетными фондами</i>	<i>15204</i>	<i>3 740</i>	<i>1 669</i>	<i>0,14</i>	<i>0,06</i>
<i>задолженность по налогам и сборам</i>	<i>15203</i>	<i>1 922</i>	<i>34 757</i>	<i>0,07</i>	<i>1,32</i>
<i>задолженность перед участниками по выплате доходов</i>	<i>15207</i>	<i>1 320</i>	<i>932</i>	<i>0,05</i>	<i>0,04</i>
<i>прочие кредиторы</i>	<i>15 208</i>	<i>83 037</i>	<i>82 481</i>	<i>3,15</i>	<i>3,14</i>
<b>Итого по разделу V.</b>	<b>1500</b>	<b>1 806 984</b>	<b>1 770 469</b>	<b>68,28</b>	<b>67,40</b>
<b>БАЛАНС (сумма строк 490+590+690)</b>	<b>1700</b>	<b>2 646 571</b>	<b>2 626 893</b>	<b>100</b>	<b>100</b>



**Капитал и резервы** Общества увеличились на 2,06 % за счет полученной прибыли в отчетном периоде. Величина уставного капитала составляет 74 371 тыс. руб. и в 2013 году не изменялась.

**Нераспределенная прибыль** на конец отчетного периода составила 768 982 тыс. руб., в т.ч. чистая прибыль 2013 года – 18 268 тыс. рублей.

**Долгосрочные обязательства** – 3 783 тыс. руб. За отчетный период отложенные налоговые обязательства уменьшились на 404 тыс. рублей по отношению к отчетному периоду предыдущего года.

Специфика энергосбыта – цикличность поступления денежных средств на розничном и оптовом рынках, движение денежных средств не совпадает во времени и Общество вынуждено привлекать кредитные ресурсы для покрытия кассового разрыва. Для своевременных расчетов с поставщиками электрической энергии Общество в отчетном периоде привлекало кредитные ресурсы.

Объем кредитования в 2013 году составил 3 575 млн. руб. непогашенный остаток по кредитным ресурсам по состоянию на 31.12.2013 составляет 500 млн.руб.

За отчетный период начислено процентов за пользование кредитными ресурсами 68,34 млн. рублей, что на 26,48 млн. рублей выше уровня прошлого года. Проценты по кредитным ресурсам, срок выплаты которых приходится на 2013 г., оплачены в полном объеме. Остаток по оплате процентов, приходящихся по срокам выплаты на 2014 г., составляет 1,34 млн.руб.

В течение отчетного периода Общество без задержек выполняла все свои финансовые обязательства перед контрагентами. Вся кредиторская задолженность является текущей, просроченные неисполненные обязательства отсутствуют.

**Краткосрочные обязательства Общества** представляют собой:

- кредиторскую задолженность – 1 172 407 тыс. руб. Общая сумма кредиторской задолженности по сравнению с 01.01.2013 г. выросла на 181 892 тыс. рублей (18,36%).

Основные факторы повышения – рост тарифов на оптовом рынке электроэнергии (мощности), увеличение стоимости услуг по передаче электроэнергии (мощности) и изменение условий расчетов с поставщиками услуг.

Структура кредиторской задолженности в разрезе строк бухгалтерского баланса:

Задолженность перед поставщиками и подрядчиками – 1 049 542 тыс. руб., по данной строке отражена задолженность Общества:

**- за электроэнергию:**

ЗАО «ЦФР»	138 109	тыс. руб.;
ОАО «ВКС»	912	тыс. руб.
Башкирская генерирующая компания	6 599	тыс. руб.
Волжская ТГК	3 949	тыс. руб.
Генерирующая компания	1 082	тыс. руб.
Интер РАО-Электрогенерация	1 369	тыс. руб.
Квадра Генерирующая компания	15 192	тыс. руб.
Лукойл-Кубаньэнерго	4 006	тыс. руб.
Мосэнерго	1 723	тыс. руб.
Нижегородская ЭК	12 511	тыс. руб.
ОГК-2	4 554	тыс. руб.
ОГК-5	33 780	тыс. руб.
Промэнерго	8 084	тыс. руб.
ОАО Росэнергоатом	3 284	тыс. руб.
ОАО Русгидро	25 834	тыс. руб.
ТГК-1	8 826	тыс. руб.
ТГК-2...	6 107	тыс. руб.
ТГК-5	1 022	тыс. руб.
ТГК-6	1 385	тыс. руб.
ТГК-9	34 233	тыс. руб.
ОАО Фортум	4 110	тыс. руб.
Э.ОН. Россия	4 252	тыс. руб.
Прочие	17 608	тыс. руб.
ЗАО «ЦФР»	6 667	тыс. руб.

**- услуги по передаче эл/энергии .....627 720 тыс. руб.;**

**- прочим поставщикам ..... 19 132 тыс. руб.**

По состоянию на 1 января 2013 года Обществом заключен договор с одной сетевой организацией ОАО «МРСК Центра и Приволжья» - держателем котла на оказание услуг по передаче электроэнергии. Задолженность перед прочими организациями, ранее осуществляющих передачу электроэнергии, отсутствует.

За отчетный период оплачено за услуги по передаче – 4 992 млн. руб.

В течение 2013 года уплачено в бюджет налоговых платежей 180,6 млн. руб. и перечислено во внебюджетные фонды 21,6 млн. руб. Оплата налогов в бюджеты всех уровней ведется в соответствии со сроками, установленными законодательством.

Задолженность перед персоналом, внебюджетными фондами и бюджетом носит текущий характер, просроченной задолженности нет.

Задолженность перед прочими кредиторами – 82 481 тыс. руб., по сравнению с началом отчетного периода задолженность уменьшилась на 556 тыс. рублей за счет полученных авансовых платежей по условиям заключенных договоров поставки электроэнергии.

По структуре задолженность представлена:

- авансы полученные – 78 264 тыс. руб.;
- прочие – 4 217 тыс. руб.

Просроченной кредиторской задолженности на конец отчетного периода нет.

**Соотношение дебиторской и кредиторской задолженности, тыс. руб.**

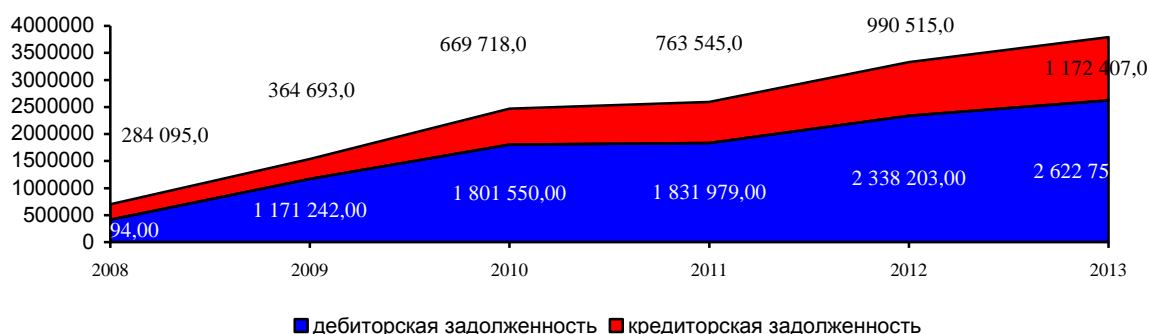
Показатель	31.12.2009	31.12.2010	31.12.2011	31.12.2012	31.12.2013
Дебиторская задолженность	448 245	726 470	672 762	1 145 490	1 400 313
Кредиторская задолженность	364 693	669 718	763 545	990 515	1 172 407
Отклонение	83 552	56 752	-90 783	154 975	227 906

С 2009 г. в составе дебиторской задолженности учтен резерв по сомнительным долгам:

- 2009 г. в сумме 722 997 тыс.руб.
- 2010 г. в сумме 1 075 079,7 тыс.руб.
- 2011 г. в сумме 1 159 217 тыс.руб.
- 2012 г. в сумме 1 192 713 тыс.руб.
- 2013 г. в сумме 1 222 440 тыс.руб.

**Соотношение дебиторской и кредиторской задолженности без учета резерва по сомнительным долгам, тыс. руб.**

Показатель	31.12.2009	31.12.2010	31.12.2011	31.12.2012	31.12.2013
Дебиторская задолженность	1 171 242	1 801 550	1 831 979	2 338 203	2 622 753
Кредиторская задолженность	364 693	669 718	763 545	990 515	1 172 407
Отклонение	806 549	1 131 832	1 068 434	1 347 688	1 450 346



Динамика изменения дебиторской и кредиторской задолженностей.

### 3.3 Кредиты и займы

По состоянию на 31 декабря 2013 года, непогашенный остаток по кредитным ресурсам составляет 594 759 тыс.рублей: 200 000,00 тыс. руб. по кредитному договору с Филиалом ОАО ВРУ «МИНБ» №82 от 15.07.2013г., 201 428,2 тыс.руб. , по кредитному договору с ОАО Банк «Петрокоммерц» №313/04-13/01 от 24.04.2013г. 100 000,00 тыс.руб. по кредитному договору с Филиалом АКБ ЕВРОФИНАНС МОСНАРБАНК г.Ярославль №КЮ/92-08-19,59-13 от 25.12.2013г., договорам займа с ООО «Энергосервис» на сумму 93 330,8 тыс.руб.

Всего за отчетный период 2013 г. Общество привлекло кредитных ресурсов на сумму 3 574 500 тыс.руб. :

– 2 316 500 тыс. руб. по кредитному договору с Филиалом ОАО ВРУ «МИНБ» №82 от 15.07.2013г.

– 200 000 тыс.руб. по кредитному договору с ОАО Банк «Петрокоммерц» №1306/04-12/01/1 от 19.09.2012г.

– 950 000 тыс.руб. по кредитному договору с ОАО Банк «Петрокоммерц» №313/04-13/01 от 24.04.2013г.

– 100 000 тыс.руб. по кредитному договору с Филиалом АКБ ЕВРОФИНАНС МОСНАРБАНК г.Ярославль №КЮ/92-08-19,59-13 от 25.12.2013г.

– 8 000 тыс.руб. по договору займа с ООО «Энергосервис»

По состоянию на 31.12.2013 г. погашено 3 792 030 тыс. руб.:

ЗАО КБ «ГЛОБЭКС» по договору об открытии кредитной линии №К-85/2012 от 23.07.2012г. на сумму 400 000 тыс.руб.

Филиал ОАО ВРУ «МИНБ» по договору 82 от 15.07.2013г. на сумму 2 116 500 тыс.руб

ОАО Банк «Петрокоммерц» по кредитному договору №1306/04-12/01/1 от 19.09.2012г. на сумму 400 000 тыс.руб.

ОАО Банк «Петрокоммерц» по кредитному договору №313/04-13/01 от 24.04.2013г. на сумму 750 000 тыс.руб.

ООО «Энергосервис» погашено по договорам займа 125 530 тыс.руб.

Начислено процентов по привлеченным кредитным средствам за 2012, срок оплаты которых наступил в январе 2013 г- 5 519,5 тыс.руб., начислено процентов за 2013г., срок погашения которых наступил в 2013 г. – 67 004,8 тыс.руб., начислено процентов по кредитам, срок оплаты которых наступает в январе 2014 года- 1 339 тыс.руб., оплачено процентов за 2013 г. на сумму 72 524,3 тыс.руб. Проценты к оплате в 2013 г. на 31.12.2013г. оплачены полностью, задолженности нет.

### 3.4 Анализ финансовых результатов Общества.

#### 3.4.1.Отчет о прибылях и убытках.

Показатель	код	2012 г.	2013 г.	Отклон. 2013/ 2012	% 2013/ 2012
<b>Выручка (нетто) от продажи товаров, продукции, работ, услуг (за минусом налога на добавленную стоимость, акцизов и аналогичных обязательных платежей)</b>	<b>2110</b>	<b>10 456 170</b>	<b>11 553 417</b>	<b>1 097 247</b>	<b>10,5</b>
<i>реализация./энергии юридическим лицам</i>		8 870 954	9 818 205	947 251	10,68
<i>реализация эл./энергии населению</i>		1 536 056	1 684 274	148 218	9,65
<i>реализация эл/энергии на оптовом рынке</i>		31 829	34 076	2 246	7,1
<i>реализация теплоэнергии</i>		7 424	6 927	-497	-6,7
<i>прочее</i>		9 907	9 935	29	0,3
<b>Себестоимость проданных товаров, продукции, работ, услуг</b>	<b>2120</b>	<b>5 892 460</b>	<b>6 660 080</b>	<b>767 620</b>	<b>13,0</b>
<b>Валовая прибыль</b>	<b>2100</b>	<b>4 563 710</b>	<b>4 893 337</b>	<b>329 627</b>	<b>7,2</b>
Коммерческие расходы	2210	4 354 457	4 449 193	94 736	2,2
Управленческие расходы	2220	125 438	125 438	0	0
<b>Прибыль (убыток) от продаж</b>	<b>2200</b>	<b>83 815</b>	<b>318 706</b>	<b>234 891</b>	<b>280,2</b>
<b>Прочие доходы и расходы</b>					
Проценты к получению	2320	7 546	9 127	1 581	21,0
Проценты к уплате	2330	41 863	68 312	26 449	63,2
Доходы от участия в других организациях	2310	19 994	-	- 19 994	
Прочие доходы	2340	1 496 003	3 237 246	1 741 243	116,4

Прочие расходы	2350	1 536 424	3 473 785	1 937 361	126,1
<b>Прибыль (убыток) до налогообложения</b>	<b>2300</b>	<b>29 071</b>	<b>22 982</b>	<b>-6 089</b>	<b>-20,9</b>
Изменение отложенных налоговых активов	2450	- 7	-1	-6	
Изменение отложенных налоговых обязательств	2430	+ 262	+ 404	142	
Текущий налог на прибыль	2410	15 292	5 106	- 10 186	- 66,6
Прочие	2460	263	-11	-252	
<b>Чистая прибыль (убыток) отчетного периода</b>	<b>2400</b>	<b>13 771</b>	<b>18 268</b>	<b>4 497</b>	<b>32,7</b>
СПРАВОЧНО:					
Постоянные налоговые обязательства (активы)	2421	9 222	107	-9 115	-98,8

### 3.4.2.Выручка.

В 2013 году совокупная выручка от реализации и оказанных услуг составила 11 553 417 тыс. рублей, в соотношении с 2012 годом увеличилась на 1 097 247 тыс. руб. или 10,5%, что связано с изменениями структуры электропотребления по группам потребителей и схемы формирования цены потребителям электрической энергии в соответствии с постановлением Правительства РФ от 04.05.2012 № 442.

По структуре выручка сформирована по следующим направлениям:

- собственные потребители..... 10 385 107тыс. руб.;
- компенсация потерь..... 1 117 371 тыс.руб.;
- электроэнергии на балансирующем рынке.....34 077 тыс. руб.;
- от реализации тепловой энергии.....6 927 тыс.руб.;
- продажа прочих товаров, работ, услуг..... 9 935 тыс.руб.;

### 3.4.3.Бюджет Общества

По итогам 2013 г. Обществом получена выручка в сумме 11 553 417тыс. руб., в том числе от:

- реализации электроэнергии по регулируемым ценам 1 684 274 тыс. руб.;
- реализации электроэнергии по нерегулируемым ценам 9 818 205 тыс. руб.;
- реализации электроэнергии и мощности на оптовом рынке 34 077 тыс.руб.;
- реализация тепловой энергии..... 6 927 тыс.руб.;
- прочих видов деятельности ..... 9 935 тыс. руб.

В соответствии с утвержденным Бизнес-планом расходы на сбытовую деятельность 2013 г. утверждены в сумме - 4 764 392 тыс. рублей, в том числе:

- затраты в составе себестоимости – 4 625 261 тыс. рублей (97,1%), в их числе:
  - сбытовые услуги.....368 315 тыс. руб.;
  - услуги РСК и операторов рынка..... 4 256 946 тыс.руб.
- прочие расходы -.....139 131 тыс. руб.

Фактические расходы составили 4 721 412тыс. рублей, в том числе:

- затраты в составе себестоимости - 4 574 631 тыс. руб. (96,9 %), в их числе:
  - сбытовые услуги.....320 579 тыс. руб.
  - услуги РСК и операторов рынка..... 4 254 052 тыс. руб.
- прочие расходы ..... 146 781 тыс. руб.

Валовая прибыль Общества по сравнению с 2012 годом увеличилась на 329 627тыс. рублей. По структуре валовая прибыль представлена:

- 99,7% от реализации электрической энергии;
- 0,3% от прочих видов деятельности.

Прибыль от продаж Общества по сравнению с 2012 годом увеличилась на 234 891 тыс. рублей за счет услуг по передаче электрической энергии. По структуре прибыль от продаж представлена:

- 97% от реализации электрической энергии;
- 3% от прочих видов деятельности

#### **3.4.4. Прочие доходы и расходы Общества.**

Прочие доходы Общества за отчетный период составили 3 237 244 тыс. рублей, к уровню аналогичного периода предыдущего года увеличились на 1 741 243 тыс. рублей, в том числе:

тыс. руб.

Прочие доходы	Сумма
Восстановлен резерв по сомнительным долгам	3 229 022
Реализация ОС и ТМЦ	25 052
Прибыль прошлых лет	- 80 147
Доходы по агентским договорам	11 380
Штрафы, пени	39 550
Госпошлина	10 859
Прочие	1 529

В отчетном периоде Обществом получено 9 127 тыс.руб. процентов по выданным кредитам и займам, уплачено 68 312 тыс.руб. по полученным кредитам и займам.

Прочие расходы Общества за отчетный период составили 3 473 785 тыс. рублей, к уровню аналогичного периода предыдущего года увеличились на 1 937 361 тыс. рублей, в их числе:

Прочие расходы	Сумма
Услуги банка	3 601
Выплаты социального характера	3 671
Расходы по агентским договорам	9 267
Реализация ОС	18 526
Расходы на формирование резерва по сомнительным долгам	3 347 612
Убытки прошлых лет	68 255
Штрафы, пени	177
Госпошлина	16 414
Прочие	6 262

В результате суммарного действия доходов и расходов Общества в 2013 году прибыль до налогообложения составила 22 982 тыс. руб. За отчетный период прошлого года получена прибыль в сумме 29 071 тыс. руб. Налог на прибыль и иные аналогичные обязательные платежи составили 5 106 тыс. руб.

По итогам года получена чистая прибыль в размере 18 268 тыс. рублей.

### 3.5 Инвестиционная деятельность Общества.

План капитальных вложений ОАО «Владимирэнергосбыт» на 2013 год был утвержден в размере 10 421,04 тыс. руб. Фактически за отчетный период осуществлены капитальные вложения на сумму 12731,6 тыс. руб

№ №	Наименование объектов	Планируемые капитальные вложения, тыс. руб.	Фактические капитальные вложения, тыс. руб.	Процент выполне- ния, %
	<b>Всего капитальных вложений</b>	<b>10421,04</b>	<b>12581,6</b>	<b>120,7</b>
<b>1.</b>	<b>Оборудование, не входящее в сметы строек:</b>	<b>4063,7</b>	<b>4767,1</b>	<b>117,3</b>
	<i>Оборудование</i>	<i>1987,7</i>	<i>1651,2</i>	<i>83,1</i>
	<i>Серверное оборудование</i>	<i>1600</i>	<i>1804,9</i>	<i>112,8</i>
	<i>Сетевое оборудование</i>	<i>-</i>	<i>333,8</i>	<i>-</i>
	<i>Оргтехника</i>	<i>476</i>	<i>367,3</i>	<i>77,2</i>
	<i>Автотранспорт</i>	<i>-</i>	<i>610</i>	<i>-</i>
<b>2.</b>	<b>ПИР будущих лет</b>	<b>289,1</b>	<b>658,9</b>	<b>227,9</b>
<b>3.</b>	<b>Стройки</b>	<b>193,55</b>	<b>-</b>	<b>-</b>
<b>4.</b>	<b>Реконструкция</b>	<b>5451,69</b>	<b>6731,1</b>	<b>123,5</b>
<b>5.</b>	<b>Инвестиции на неосновное производство</b>	<b>423</b>	<b>389,1</b>	<b>92</b>
<b>6.</b>	<b>Приобретение объектов основных фондов</b>	<b>-</b>	<b>-</b>	<b>-</b>
<b>7.</b>	<b>Приобретение земельных участков</b>	<b>-</b>	<b>35,4</b>	<b>-</b>

Перевыполнение плана капитальных вложений по статье «оборудование» связано с оборудованием участков ОАО «Владимирэнергосбыт» согласно стандартам качества обслуживания потребителей. В отчетном периоде для организации работы с потребителями и создания привлекательных условий для клиентов были установлены системы кондиционирования на Ковровском, Александровском (г. Александров и г. Карабаново) участки и система вентиляции на Селивановском участке; системы видеонаблюдения на Александровском (г. Карабаново, г. Кольчугино), Киржачском, Юрьев-Польском, Камешковском и Гусь-Хрустальном (п. Балакирево) участках; охранно-пожарные сигнализации на Александровском (г. Карабаново), Петушинском (г. Костерёво) участках; приобретено серверное оборудование для Александровского и Гороховецкого участков.

Перевыполнение плана капитальных вложений по статье «реконструкция» связано с переездом Карабановской группы Александровского участка ОАО «Владимирэнерго-сбыт» в новый офис, выполненного в соответствии с корпоративными требованиями к размещению офисных и административных зданий.

Перевыполнение плана капитальных вложений ПИР связано с выполнением работ по изготовлению проектно-сметной документации привязки БМК мощностью 5МВт для ИК-1 п. Головино.

Источниками реализации плана капитальных вложений послужили амортизация и прибыль прошлых лет.

### 3.6 Закупочная деятельность.

ОАО «Владимирэнергосбыт» осуществляет закупки электроэнергии (мощности) на оптовом рынке с целью последующей реализации потребителям розничного рынка. Деятельность компании на оптовом рынке электроэнергии (мощности) строго регламентирована следующими документами:

1. ФЗ от 26 марта 2003 года № 35 «Об электроэнергетике»

2. ФЗ от 26 марта 2003 года № 36 «Об особенностях функционирования электроэнергетики в переходный период и о внесении изменений в некоторые законодательные акты российской федерации и признании утратившими силу некоторых законодательных актов российской федерации в связи с принятием федерального закона "об электроэнергетике».

3. ПП РФ от 27 декабря 2010 года N 1172 «Об утверждении правил оптового рынка электрической энергии и мощности и о внесении изменений в некоторые акты правительства российской федерации по вопросам организации функционирования оптового рынка электрической энергии и мощности».

4. ФЗ от 18.07.2011 №223-ФЗ «О закупках товаров, работ, услуг отдельными видами юридических лиц»

5. Договором о присоединении к торговой системе оптового рынка.

В 2013 г. ОАО «Владимирэнергосбыт» действовали следующие документы, регламентирующие закупочную деятельность:

– Положение о порядке проведения регламентированных закупок товаров, работ услуг для нужд ОАО «Владимирэнергосбыт» (Положение о закупках ОАО «Владимирэнергосбыт» утверждено протоколом № 5 от 29.05.2013г.);

– Состав постоянно действующей закупочной комиссии ОАО «Владимирэнергосбыт» действует на основании Положения о закупках ОАО «Владимирэнергосбыт», утвержденного протоколом № 5 от 29.05.2013г.

Приказом ОАО «Владимирэнергосбыт» № 02/01 от 09.01.2013г. утвержден состав Постоянно действующей закупочной комиссии (ПДЗК).

Информация о проводимых в 2013 году закупках размещалась на официальном сайте Российской Федерации [www.zakupki.gov.ru](http://www.zakupki.gov.ru) и на электронной торговой площадке (ЭТП) [www.roseltorg.ru](http://www.roseltorg.ru).

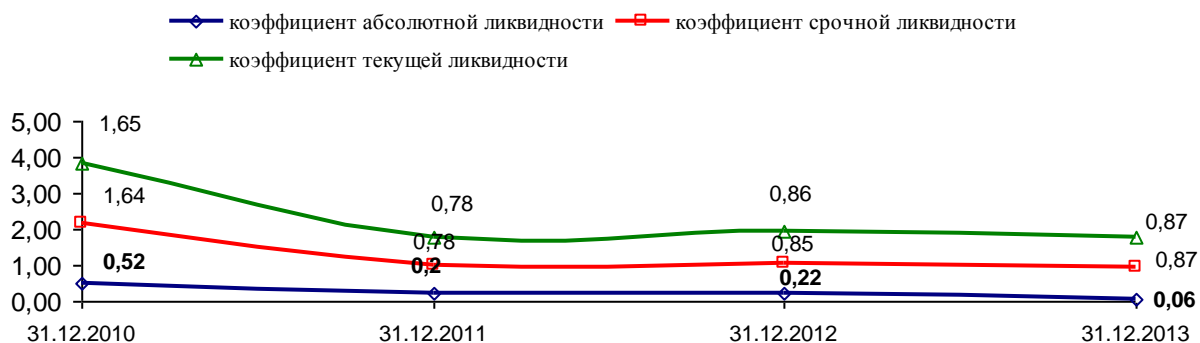
### **3.7 Показатели финансово-хозяйственной деятельности**

#### **ОАО «Владимирэнергосбыт».**

Финансовая устойчивость Общества характеризуется системой финансовых коэффициентов. Они рассчитываются как соотношение абсолютных показателей актива и пассива баланса.

Показатель ликвидности	31.12.2010	31.12.2011	31.12.2012	31.12.2013	Норматив
Коэффициент абсолютной ликвидности	0,52	0,2	0,22	0,06	0,2 - 0,5
Коэффициент срочной ликвидности	1,64	0,78	0,85	0,87	0,3 - 0,7
Коэффициент текущей ликвидности	1,65	0,78	0,86	0,87	> =2

### Оценка ликвидности



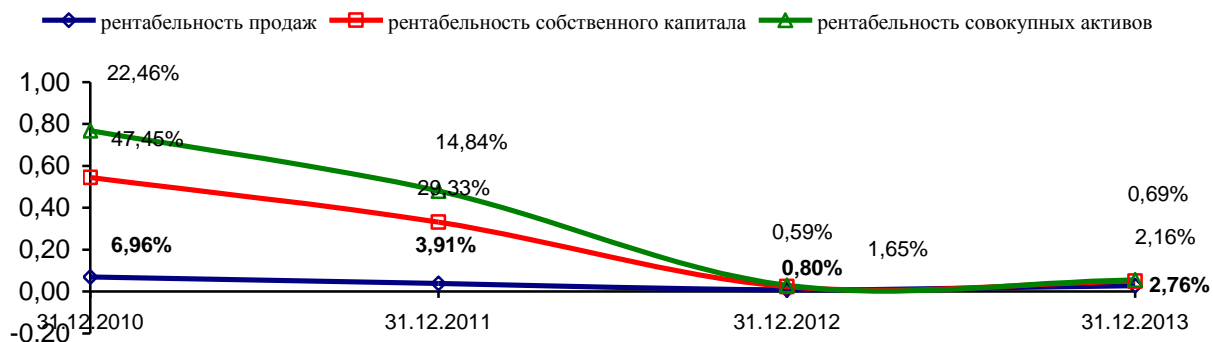
Коэффициент абсолютной ликвидности по итогам 2013 года уменьшился с 0,22 до 0,06. Это означает, что уменьшилась доля краткосрочных долговых обязательств, которая может быть покрыта за счет денежных средств и их эквивалентов в виде рыночных ценных бумаг и депозитов.

Коэффициент срочной ликвидности составил 0,87. Его значение выше рекомендуемого диапазона, что связано с превышением темпов роста ликвидных активов Общества над темпами роста краткосрочных обязательств.

Коэффициент текущей ликвидности изменился с 0,86 до 0,87 что свидетельствует об увеличении платежеспособности Общества и возможности погашать текущие (краткосрочные) обязательства за счёт только оборотных активов.

Показатель рентабельности	31.12.2010	31.12.2011	31.12.2012	31.12.2013	Норматив
Рентабельность продаж	6,96%	3,91%	0,8%	2,76%	> 0
Рентабельность собственного капитала	47,45%	29,33%	1,65%	2,16%	> 0
Рентабельность совокупных активов	22,46%	14,84%	0,59%	0,69%	> 0

### Показатели рентабельности



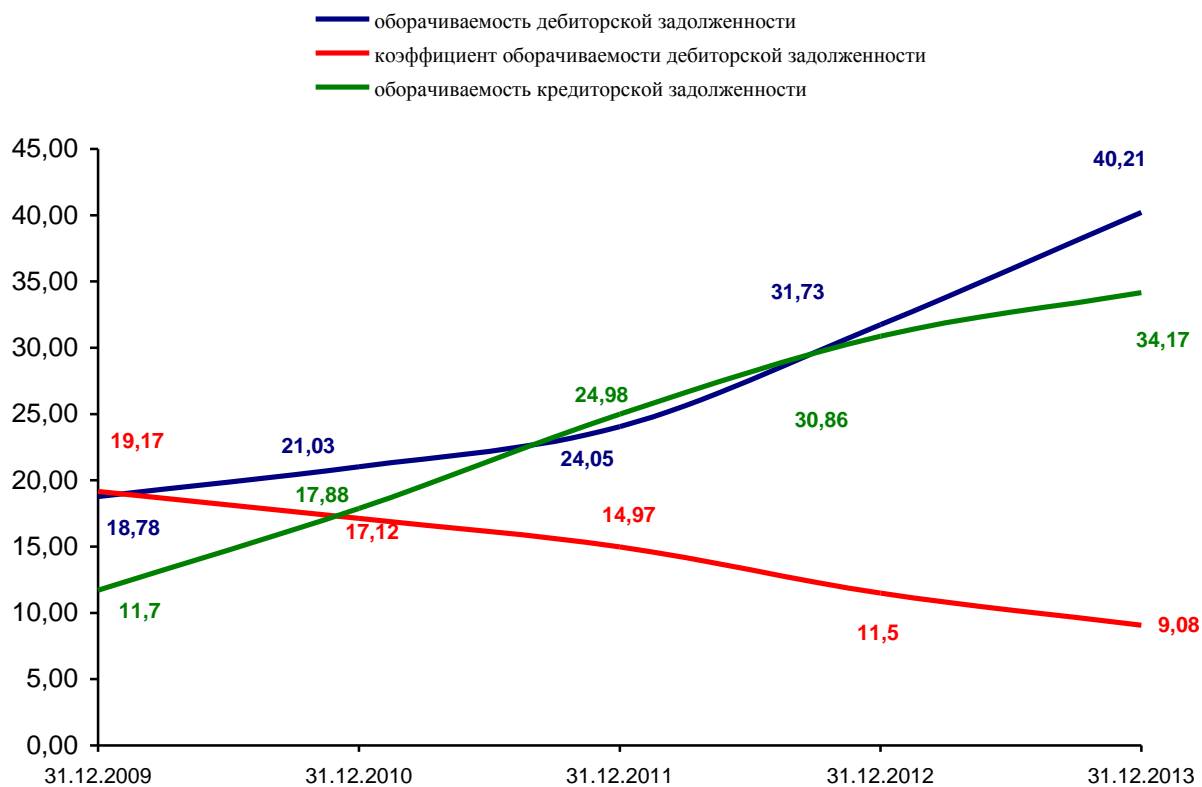
Показатель рентабельности продаж, являющийся одним из главных показателей эффективности деятельности Общества, по результатам 2013 года вырос до 2,76%.

Коэффициент рентабельности собственного капитала по итогам отчетного периода вырос с 1,65% до 2,16 %, что свидетельствует об увеличении доли чистой прибыли в собственном капитале компании Общества.

Рентабельность совокупных активов, отражающая эффективность их использования, также выросла и на 31.12.13 составила 0,69%.

#### Показатели оценки деловой активности

Показатель	31.12.2009	31.12.2010	31.12.2011	31.12.2012	31.12.2013
Коэффициент оборачиваемости активов	11,03	9,42	6,35	3,95	3 132,68
Коэффициент оборачиваемости запасов	705,54	779,64	1003,98	2 075	40,21
Оборачиваемость дебиторской задолженности, дней	18,78	21,03	24,05	31,73	34,17
Оборачиваемость кредиторской задолженности, Дней.	11,7	17,88	24,98	30,86	9,08
Коэффициент оборачиваемости дебиторской задолженности	19,17	17,12	14,97	11,50	3 132,68



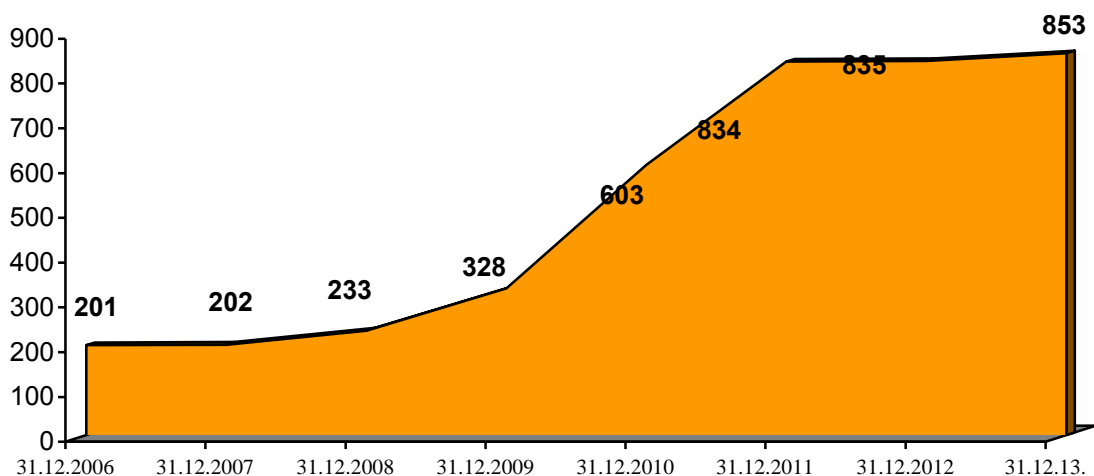


Оборачиваемость дебиторской задолженности увеличилась по сравнению с 2012 г. и составляет 40,21 дня, что меньше на 6 дней оборачиваемости кредиторской задолженности, то есть Общество рассчитывается на 6 дней раньше с поставщиками, чем потребители с Обществом.

Особенностью Общества является существенный удельный вес дебиторской задолженности в структуре активов, основными источниками финансирования активов выступают как собственные средства (нераспределенная прибыль), так и заемные средства (кредиты и кредиторская задолженность).

#### Сведения о структуре и динамике чистых активов:

№ п/п	Показатель	01.01.06	31.12.07	31.12.08	31.12.09	31.12.10	31.12.11	31.12.12	31.12.13
1.	Сумма чистых активов, тыс. руб.	200 761	201775	233420	327655	603 106	833 785	835 400	852 641
2.	Отношение чистых активов к уставному капиталу, (%)	269,9	271,3	313,86	440,57	810,94	1121,1	1123,29	1146,47
3.	Отношение чистых активов к сумме уставного капитала и резервного фонда, (%)	264,3	265,6	306,89	421,62	772,32	1 067,7	1 069,79	1091,87



чистые активы, млн.руб.

По сравнению с началом 2012 года величина чистых активов увеличилась на 2%. Увеличение чистых активов вызвано ростом величины оборотных активов в большей степени, чем кредиторской задолженности и по итогам года получена чистая прибыль в размере 18,268 млн. руб.

Величина чистых активов значительно выше величины уставного капитала, что удовлетворяет условиям Федерального закона об акционерных обществах и свидетельствует о возможности удовлетворения интересов кредиторов

#### **Раздел 4. Распределение прибыли и дивидендная политика ОАО «Владимирэнергосбыт».**

Уставный капитал Общества составляет 74 371 311 рублей и разделен на 29 165 220 штук обыкновенных акций номинальной стоимостью одной акции 2 руб.55 коп., составляющих в сумме 100% уставного капитала.

Величина средств, направляемых на дивиденды, формируется ОАО «Владимирэнергосбыт» по итогам финансового года.

Общая сумма, выплачиваемая в качестве дивиденда по каждой обыкновенной акции, устанавливается в соответствии с рядом критериев, применяемых в методике.

Решение о выплате дивидендов, размере и форме их выплаты по обыкновенным акциям принимает Общее собрание акционеров Общества на основании рекомендаций Совета Директоров.

Годовым Общим собранием акционеров Общества (протокол № 1/13 от 26.06.2013г.) принято решение о выплате дивиденда по обыкновенным акциям эмитента по результатам 2012 года в размере 0,04722048 руб. на одну обыкновенную акцию эмитента в денежной форме в течение 60 дней со дня принятия решения об их выплате.

По состоянию на 31.12.2013 г. общий размер дивидендов за 2012 год, выплаченных по акциям, составляет 1 322 тыс. руб. Общий размер задолженности по дивидендам за 2012 год составляет 55 тыс. руб.

Часть дивидендов не была выплачена в связи с тем, что получатели не значатся по указанным в реестре адресам, изменены банковские реквизиты и отсутствуют уведомления о смене юридического лица и реквизитов. Общество стремится соблюдать обязательства по начислению и выплате дивидендов в полном объеме.

Период, за который начислены дивиденды	Категория (тип) акций	Начислено (с налогами), тыс. руб.	Выплачено (с налогами) на отчетную тыс. руб.	Задолженность по выплате (с налогами) на 31.12.2012 г., тыс. руб.
9 месяцев 2005 г.	Обыкновенные	6 711	6 638	0
2005 год	Обыкновенные	23 414	23 137	0
2006 год	Обыкновенные	502	488	0
2007 год	Обыкновенные	1 440	1 405	0
2008 год	Обыкновенные	2 880	2 809	0
2009 год	Обыкновенные	10 752	10 401	0
2010 год	Обыкновенные	14 291	13 829	462
2011 год	Обыкновенные	12 229	11 814	415
2012 год	Обыкновенные	1 377	1 322	55
<b>ВСЕГО</b>		<b>73 596</b>	<b>71 843</b>	<b>932</b>
Период, за который начислены дивиденды		Физические лица	Юридические лица	Задолженность на 31.12.2012 г.
9 мес. 2005г.		71	2	0
2005г.		268	9	0
2006г.		14	1	0
2007г.		37	1	0
2008г.		70	1	0
2009г.		344	7	0
2010г.		447	15	462
2011г.		402	13	415
2012г.		49	6	55

Задолженность по дивидендам за 2005 – 2009 гг. была восстановлена в нераспределенную прибыль в сумме 821 тыс.руб.

#### Распределение прибыли, утвержденное на годовых общих собраниях акционеров

	ГОСА ПО ИТОГАМ 2013 ГОДА
Нераспределенная прибыль, тыс. руб.	13 772
Резервный фонд, тыс. руб.	0
Фонд накопления, тыс. руб.	0
Дивиденды, тыс. руб.	1 377
Прочие цели, тыс. руб.	12 395

В соответствии с Уставом Общество создает резервный фонд. Размер обязательных ежегодных отчислений в резервный фонд составляет 5 (Пять) процентов от уставного капитала Общества до достижения резервным фондом установленного размера. По состоянию на 31.12.2013 г. резервный фонд Общества сформирован.

## Раздел 5. Акционерам и инвесторам ОАО «Владимирэнергосбыт».

### 5.1. Сведения об акциях Общества

**Порядковый номер выпуска:** 1

Категория акций:	<i>обыкновенные</i>
Форма ценных бумаг:	<i>именные бездокументарные</i>
Номинальная стоимость каждой акции:	<i>2,55 рубля</i>
Количество акций, находящихся в обращении:	<i>29 165 220 штук</i>
Сведения о государственной регистрации выпуска Дата регистрации:	<i>1 марта 2005г.</i>
Регистрационный номер:	<i>№ 1-01-50087-А</i>
Орган, осуществивший государственную регистрацию:	<i>Федеральная служба по финансовым рынкам России</i>
Способ размещения:	<i>распределение акций созданного при выделе-нии акционерного общества среди акционе-ров акционерного общества, реорганизован-ного путем такого выделения.</i>
Фактический срок размещения ценных бумаг:	<i>1 января 2005г. – дата государственной реги-страции Общества в качестве юридического лица.</i>
Количество фактически размещенных ценных бумаг в соответствии с зарегистрированным отчетом об итогах выпуска:	<i>29 165 220 штук</i>
Сведения о государственной регистрации отчета об ито-гах выпуска: Дата регистрации	<i>1 марта 2005г.</i>

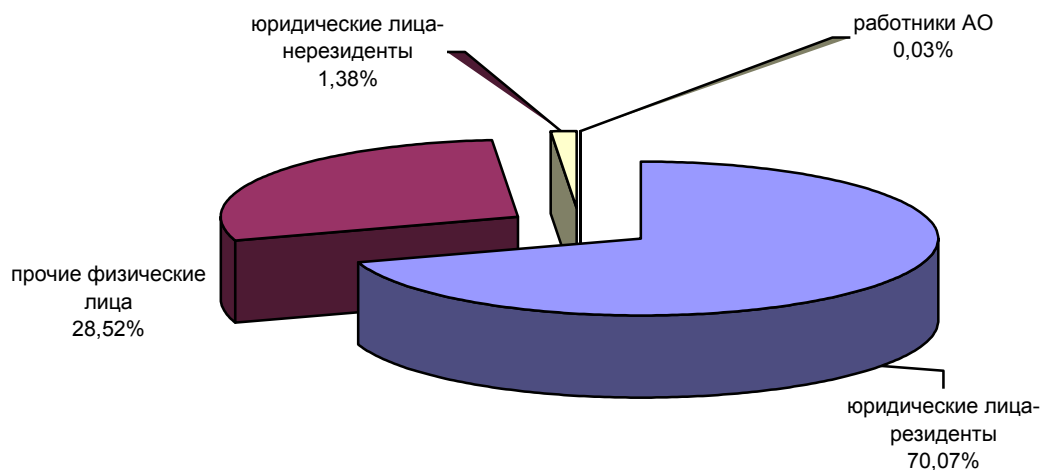
### 5.2. Сведения об акционерах, владеющих свыше 5 процентов акций от уставного капитала.

Наименование владельца ценных бумаг	Адрес местонахождения	Доля в уставном капитале эмитента по состоянию на дату составления списка акционеров для целей общего собра-ния, %:	
		23.05.2012 г.	21.05.2013
Общество с ограниченной от-ветственностью «Маклер»	600000, г. Владимир, ул. Большая Московская, д. 74	26,95 %	26,95 %
Общество с ограниченной от-ветственностью «Сбытовой холдинг»	143421, Московская об-ласть, Красногорский рай-он, 26 км автодороги «Бал-тия», комплекс ООО «Ве-гаЛайн», стр. 3	20,76 %	20,76 %
Филиппов Александр Сергеевич	Согласие на указание адре-са местожительства не по-лучено	23,07 %	23,07 %
Общество с ограниченной от-ветственностью «Агентство развития энергосистем»	443068, г. Самара, проезд имени Георгия Митирева, д. 9, оф. 3	22,05 %	22,05 %

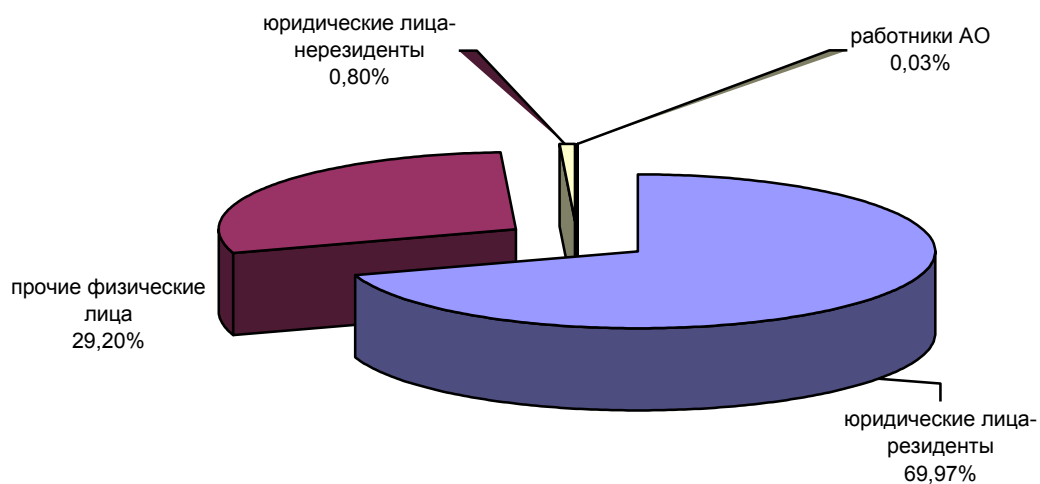
### 5.3. Структура акционерного капитала:

№	КАТЕГОРИЯ ВЛАДЕЛЬЦЕВ ЦЕННЫХ БУМАГ	ДОЛЯ В УСТАВНОМ КАПИТАЛЕ (%) ПО СОСТОЯНИЮ НА:	
		01.01.2013 г., %	31.12.2013 г., %
	ВСЕГО:	100	100
1	Юридические лица - нерезиденты	1,38	0,8
2	Юридические лица - резиденты	70,07	69,97
3	Работники АО	0,03	0,03
4	Прочие физические лица	28,52	29,2
5	Федеральная собственность	0	0
6	Собственность субъекта РФ	0	0

Структура акционерного капитала на 01.01.2013 г.



Структура акционерного капитала на 31.12.2013 г.



## 5.4 Рынок акций.

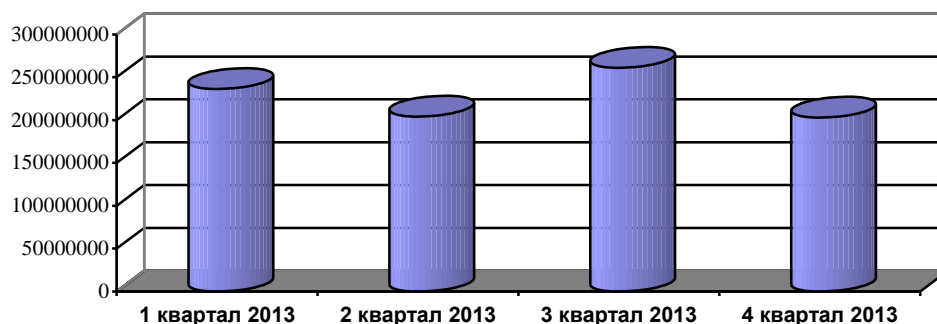
### 5.4.1 Результаты обращения акций Общества на бирже

Акции Общества были допущены к торгам организаторов торговли на рынке ценных бумаг (фондовые биржи) – ОАО «Фондовая биржа РТС» с 06 сентября 2005 г., ЗАО «Фондовая биржа ММВБ» с 31 августа 2005 г., без прохождения процедуры листинга. 19 декабря 2011 г. ОАО «РТС» прекратило свою деятельность в результате реорганизации путем присоединения к ЗАО «ММВБ». В 2013 году обыкновенные акции ОАО «Владимирэнергообит» обращались на Московской бирже (ММВБ – РТС) во внекотировальном списке.

#### Динамика курсовой стоимости и объемов торгов обыкновенными акциями ОАО «Владимирэнергообит» по данным ЗАО «ФБ ММВБ»



#### Динамика рыночной капитализации ОАО «Владимирэнергообит» в 2013 г. по данным ОАО «Московская биржа»



Рыночная капитализация Общества на 31.12.2013 г. рассчитывается как произведение количества акций соответствующей категории (типа) - 29 165 220 штук - на средневзвешенную цену акции в размере 6,958 руб., взятую по данным ОАО «Московская биржа», и составляет 202 931 600,76 руб.

### 5.5. Основные факторы риска Общества.

Статус гарантирующего поставщика на территории Владимирской области кроме ОАО «Владимирэнергосбыт», получили еще три энергосбытовые компании: ООО «ВКС» и ОАО «Русэнергосбыт», ОАО «Оборонэнергосбыт»

Не смотря на успешную хозяйственную деятельность и финансовое состояние в отчетном периоде, действия Общества были направлены на укрепление позиций на рынке сбыта электроэнергии Владимирской области. В 2012 году для Общества наиболее актуальными являлись риски, связанные с ростом конкуренции и изменением структуры продаж в связи с вступлением в действие Постановления Правительства РФ от 4.05.2012 г. №442.

**1. Отраслевые риски.** Деятельность Общества в условиях новой модели оптового и розничного рынков электроэнергии (мощности), а так же поэтапная либерализация цен на электроэнергию (мощность), что обуславливает возникновение следующих рисков:

- сокращения доли рынка сбыта электроэнергии в регионе из-за с высокой конкуренции поставщиков - сбытовых организаций.
- Общество является субъектом регулирования естественных монополий и законодательные ограничения по изменению тарифной политики, могут быть установлены ниже экономически обоснованного уровня;
- рост цен на сырье, услуги, используемые Обществом в своей деятельности.

Для снижения рисков ОАО «Владимирэнергосбыт» прогнозирует и совершенствует стратегию работы на оптовом и розничном рынках, внедряет стандарты качества работы с потребителями, а также ведет существенную работу с инфраструктурными организациями ОРЭ по отстаиванию интересов Общества.

**2. Финансовые риски,** определяемые состоянием рынка в целом и возможными изменениями макроэкономического характера (инфляция, экономический спад, нестабильность внутренней политической и экономической ситуации, стихийные бедствия и др.).

• **инфляционные риски:** Рост инфляции может привести к увеличению затрат Общества, в частности расходов по заработной плате, расходов на сырье и материалы, что повлияет на снижение прибыли.

Увеличение инфляции приведет так же к ценовой нестабильности и сокращению покупательной способности потребителей, уменьшение спроса на услуги Общества и соответственно на уровень платежеспособности клиентов.

В целях нейтрализации данного риска осуществляется управление издержками Общества.

Для управления ликвидностью Общество использует процедура бюджетирования, систему учета движения денежных средств, увеличить в своих активах долю краткосрочных финансовых инструментов путем открытие кредитных линий.

• **кредитные риски** связаны с необходимостью привлечения займов для своевременных расчетов на оптовом рынке. Привлечение заемных средств, требует контроля сбалансированности собственных и заемных источников средств с целью сохранения финансовой устойчивости и стабильности, так как потребитель не выполняет свои обязательства в полной мере и в срок.

Политика Общества в части управления этим риском заключается в максимально возможном использовании договоров, условия которых подразумевают предоплату предоставляемой электроэнергии и соблюдение сроков платежа в соответствии принятым постановлением Правительства РФ № 816.

ОАО «Владимирэнергосбыт» осуществляет политику финансирования обязательств с учетом финансового состояния и платежеспособности, для чего регулярно проводится анализ финансового состояния потребителей, и при появлении негативных сигналов, принимаются меры по корректировке ситуации.

● **процентные риски** связаны с изменением стоимости обслуживания привлеченных заемных ресурсов и отражается на финансовых результатах Общества.

Общество подвержено риску изменения процентных ставок, что оказывает неблагоприятное влияние на экономическую эффективность деятельности Общества. Основным показателем является чистая прибыль.

Меры, предпринимаемые ОАО «Владимирэнергосбыт» для минимизации кредитных рисков:

- осуществляется мониторинг ситуации на рынках капитала и оперативное реагирование на изменения рыночных показателей;
- открываются кредитные линии с фиксированной процентной ставкой;
- сохраняется и поддерживается безупречная кредитной истории Общества.
- снижение уровня процентных ставок.

Кроме рисков, непосредственно связанных с хозяйственной деятельностью общества, возможно негативное влияние форс-мажорных обстоятельств. Риск повреждения (утраты) имущества. Для минимизации данного вида риска Общество осуществляет страховую защиту имущественных интересов.

• Снижение надбавки, наряду с вероятным вложением инвестиций в развитие компании, может привести к снижению рентабельности бизнеса, но не до такой степени, чтобы это оказало негативное влияние на исполнение обязательств Общества по размещаемым ценным бумагам.

## **Раздел 6. Корпоративное управление.**

### **6.1. Принципы. Документы.**

Основные принципы корпоративного управления, осуществляемые в Обществе:

- защита прав акционеров и инвесторов;
- обеспечение прозрачности и информационной открытости;
- контроль и оценка качества управления бизнесом.

Деятельность Общества получает освещение в средствах массовой информации Владимирской области, как печатных (областные газеты: «Владимирские ведомости», «Время»; газеты городов и районов Владимирской области), так и в электронных (филиал ФГУП ВГРТК ГТРК «Владимир», ОАО НТРК «Наше время», РИА «Владимирская служба новостей»).

Кроме того, вся информация о деятельности Общества, важная для акционеров и потребителей, размещается на сайте ОАО «Владимирэнергосбыт» по электронному адресу: <http://www.vensbyt.vladinfo.ru>, а с 01 сентября 2012 г. и на странице информгентства ЗАО «Интерфакс» по адресу: <http://www.e-disclosure.ru/portal/company.aspx?id=5520>.

ОАО «Владимирэнергосбыт» в своей деятельности стремится следовать наиболее прогрессивным принципам и практике корпоративного управления, которые отражены в Кодексе корпоративного поведения, утвержденного распоряжением ФКЦБ РФ от 30.04.2003г. № 03-849/р. Детальная информация о соблюдении Обществом Кодекса корпоративного поведения находится в Приложении № 1 к годовому отчету.

Органы управления ОАО «Владимирэнергосбыт»:

- Общее собрание акционеров
- Совет директоров
- Управляющая организация .

Внутренние документы Общества, а также иные документы, регулирующие порядок образования и деятельности органов управления и контроля:

№	Наименование внутреннего документа	Наличие/отсутствие(+/-)	Дата принятия документа	Даты изменений документа
1	Положение о порядке подготовки и проведения Общего собрания акционеров	+	11.05.2005 г.	-
2	Положение о порядке созыва и проведения заседаний Совета директоров	+	11.05.2005 г.	-
3	Положение о Ревизионной комиссии	+	11.05.2005 г.	-
4	Положение о выплате членам Совета директоров Общества вознаграждений и компенсаций	+	30.06.2008 г.	-
5	Положение о выплате членам Ревизионной комиссии Общества вознаграждений и компенсаций	+	11.05.2005 г.	02.06.2006 г.
6.	Договор управления № 08-09 между ОАО «Владимирэнергосбыт» и ООО УК «МРГ-Инвест»	+	20.07.2009 г.	-

Кроме вышеуказанных документов, в настоящее время в Обществе утверждены и действуют документы:

№	Наименование внутреннего документа	Дата принятия документа	Даты изменений документа
1	Положение по управлению движением потоков наличности ОАО «Владимирэнергосбыт»	22.05.2008 г.	-
2	Положение о кредитной политике ОАО «Владимирэнергосбыт»	27.04.2007 г.	05.03.2012 г.
3	Положение по формированию производственных программ Общества	29.09.2005 г.	31.01.2006 г.
4	Программа страховой защиты ОАО «Владимирэнергосбыт»	30.03.2007 г.	-
5	Положение о закупках ОАО «Владимирэнергосбыт»	29.02.2012 г.	-
6	Положение о Комиссии по размещению заказов ОАО «Владимирэнергосбыт»	29.02.2012 г.	-
7	Положение о социальном обеспечении работников ОАО «Владимирэнергосбыт»	01.03.2010 г.	06.03.2013 г.
8	Положение о порядке оплаты труда и материальном стимулировании работников ОАО «Владимирэнергосбыт».	01.03.2010 г.	06.03.2013 г.
9	Перечень инсайдерской информации ОАО «Владимирэнергосбыт»	30.12.2011 г.	-

10	Порядок доступа к инсайдерской информации ОАО «Владимирэнергосбыт»	30.12.2011 г.	-
----	--	---------------	---

## 6.2. Информация о членах органов управления и контроля Общества.

### Состав Совета директоров ОАО «Владимирэнергосбыт»

а) за период с 01.01.2013г. по 26.06.2013г.:

Фамилия, имя, отчество, дата избрания	Возраст, должность по основному месту работы (все должности, которое лицо занимало в течение 5 предшествующих лет)	Кол-во ак- ций Обще- ства (шт.) в собствен- ности
<b>1. Жирнов Григорий Вла- диславович</b>  Дата избрания - 29.06.2012г.	(1973 г.р.) сентябрь 2010г. – н. вр. – начальник финансово- экономического управления ООО «Энергия развития, аудит» (г. Самара) ноябрь 2008г. – август 2010г. – заместитель генерального директора по экономике и финансам ООО «Энергия раз- вития, аудит»	0
<b>2. Азовцев Михаил Викторович</b>  Дата избрания - 29.06.2012г.	(1978г.р.) 10.2004г. – н.в. - руководитель Департамента слияний и поглощений ЗАО «Комплексные энергетические систе- мы».	0
<b>3. Демянков Сергей Валерьевич</b>  Дата избрания - 29.06.2012г.	(1969 г.р.) июнь 2012 г. – н. вр. – генеральный директор ЗАО «ВТД МРГ» январь – декабрь 2012 г. - заместитель генерального дирек- тора по экономике и финансам ООО УК «МРГ-Инвест». 10.2009г. – 31.12.2011 - заместитель генерального дирек- тора по финансам Общества с ограниченной ответствен- ностью Управляющая компания «МРГ-Инвест». 01.2009 - 10.2009г. - генеральный директор ООО УК «МРГ-Инвест».	0
<b>4. Долгих Андрей Владимирович</b>  Дата избрания - 29.06.2012г.	(1960г.р.)  2004г. – н.в. - не работает	0
<b>5. Нужонков Михаил Алексеевич</b>  Дата избрания - 29.06.2012г.	(1972 г.р.) июль 2012 г. – н.вр. – индивидуальный предприниматель 20.07.2009г. - июль 2012г. - первый заместитель генераль- ного директора ООО УК «МРГ-Инвест».	0
<b>6. Сбитнева Валентина Дмитриевна. – председа- тель Совета директоров</b>  Дата избрания - 29.06.2012г.	(1958 г.р.) 01.10.1999г. – 2013 г. - заместитель генерального директо- ра по экономике и финансам ООО "Газпром межрегионгаз Владимир". 21.07.2009г. – 31.12.2011г. - заместитель генерального директора по экономике ООО УК «МРГ-Инвест» (по совместительству). 06.04.2005г.- 30.09.2009г. - заместитель генерального ди- ректора по экономике и финансам ООО «Владимиртепло- газ» (по совместительству).	0

<b>7. Бельский Алексей Вениаминович</b>  Дата избрания - 29.06.2012г.	(1976 г.р.) август 2007г. - н.в. – начальник управления корпоративного секретаря ЗАО «Комплексные энергетические системы»	0
---	--	---

Решением годового общего собрания акционеров ОАО «Владимирэнергосбыт» от 26 июня 2013 года избран новый состав Совета директоров:

**б) за период с 26.06.2013г. по 31.12.2013г.:**

Фамилия, имя, отчество, дата избрания	Возраст, должность по основному месту работы (все должности, которое лицо занимало в течение 5 предшествующих лет)	Кол-во акций Общества (шт.) в собственности
<b>1. Жирнов Григорий Владиславович</b>  Дата избрания - 26.06.2013г.	(1973 г.р.) сентябрь 2010г. – н. вр. – начальник финансово-экономического управления ООО «Энергия развития, аудит» (г. Самара) ноябрь 2008г. – август 2010г. – заместитель генерального директора по экономике и финансам ООО «Энергия развития, аудит»	0
<b>2. Палаткин Владимир Николаевич</b>  Дата избрания - 26.06.2013г.	(1979 г.р.) 2006 – 2009 гг. – начальник корпоративного управления ОАО «ТГК-6» 2009г. – н. вр. – начальник Нижегородского территориального корпоративного отдела ЗАО «Комплексные энергетические системы»	0
<b>3. Демянков Сергей Валерьевич - председатель Совета директоров</b>  Дата избрания - 26.06.2013г.	(1969 г.р.) июнь 2012 г. – н. вр. – генеральный директор ЗАО «ВТД МРГ» январь – декабрь 2012 г. - заместитель генерального директора по экономике и финансам ООО УК «МРГ-Инвест». 10.2009г. – 31.12.2011 - заместитель генерального директора по финансам Общества с ограниченной ответственностью Управляющая компания «МРГ-Инвест». 01.2009 - 10.2009г. - генеральный директор ООО УК «МРГ-Инвест».	0
<b>4. Долгих Андрей Владимирович</b>  Дата избрания - 26.06.2013г.	(1960 г.р.) 2004г. – н.в. - не работает	0
<b>5. Нужонков Михаил Алексеевич -</b>  Дата избрания - 26.06.2013г.	(1972 г.р.) июль 2012 г. – н.вр. – индивидуальный предприниматель 20.07.2009г. - июль 2012г. - первый заместитель генерального директора ООО УК «МРГ-Инвест».	0
<b>6. Сбитнева Валентина Дмитриевна.</b>  Дата избрания - 26.06.2013г.	(1958 г.р.) 01.10.1999г. – 2013 г. - заместитель генерального директора по экономике и финансам ООО "Газпром межрегионгаз Владимир". 21.07.2009г. – 31.12.2011г. - заместитель генерального директора по экономике ООО УК «МРГ-Инвест» (по совместительству).	0

	06.04.2005г.- 30.09.2009г. - заместитель генерального директора по экономике и финансам ООО «Владимиртепло-газ» (по совместительству).	
<b>7. Бельский Алексей Вениаминович</b>  Дата избрания - 26.06.2013г.	(1976 г.р.) август 2007г. - н.в. – начальник управления корпоративного секретаря ЗАО «Комплексные энергетические системы»	0

За отчетный период:

–сделок между членами Совета директоров Общества и Обществом – не заключалось.

–исков к членам Совета директоров Общества – не предъявлялось.

Размер и порядок выплаты вознаграждений членам Совета директоров определен в соответствии с Положением о выплате членам Совета директоров Общества вознаграждений и компенсаций, утвержденным годовым общим собранием акционеров Общества 30.06.2008г. В соответствии с данным Положением вознаграждение членов Совета директоров определяется следующим образом:

–За участие в заседании Совета директоров, проводимого в заочной форме, члену Совета директоров Общества выплачивается вознаграждение в размере суммы, эквивалентной пяти минимальным месячным тарифным ставкам рабочего первого разряда, установленным отраслевым тарифным соглашением в электроэнергетическом комплексе РФ на день проведения заседания Совета директоров Общества, с учетом индексации, установленной данным соглашением.

–За участие в заседании Совета директоров, проводимого в форме совместного присутствия, члену Совета директоров Общества выплачивается вознаграждение в размере суммы, эквивалентной семи минимальным месячным тарифным ставкам рабочего первого разряда, установленным отраслевым тарифным соглашением в электроэнергетическом комплексе РФ на день проведения заседания Совета директоров Общества, с учетом индексации, установленной данным соглашением.

–Размер вознаграждений, выплачиваемых Председателю Совета директоров в соответствии с вышеназванными пунктами, увеличивается на 50%.

–Членам Совета выплачивается дополнительное вознаграждение за показатель чистой прибыли Общества по данным годовой бухгалтерской отчетности.

Всего по итогам 2013 года размер вознаграждения членов Совета директоров Общества составляет 545 925 руб.

#### 6.2.1. Состав Ревизионной комиссии ОАО «Владимирэнергообл».

*а) за период с 01.01.2013г. по 26.06.2013г.:*

Фамилия, имя, отчество	Должность по основному месту работы
Великанова Нина Васильевна	Первый заместитель главного бухгалтера ООО УК «МРГ-Инвест»
Козик Ирина Анатольевна	Главный бухгалтер ООО «РиэлКом»
Клёнова Ольга Михайловна	Главный бухгалтер ООО УК «МРГ-Инвест»
Марценюк Татьяна Владиславовна	Главный бухгалтер ОАО «Гостинично-торговый комплекс «Владимир»

Барашева Людмила Анатольевна	Начальник планово-экономического управления ООО УК «МРГ-Инвест»
------------------------------	--

**б) за период с 26.06.2013г. по 31.12.2013г.:**

Фамилия, имя, отчество	Должность по основному месту работы
Михеева Елена Александровна	Главный бухгалтер ООО ЧОО «СБ Владимиррегионгаз»
Кленова Ольга Михайловна	Главный бухгалтер ООО УК «МРГ-Инвест»
Рябова Ирина Викторовна	Главный бухгалтер ООО «Олимп-Сервис»
Барашева Людмила Анатольевна	Начальник департамента экономики и финансов ООО УК «МРГ-Инвест»
Козик Ирина Анатольевна	Главный бухгалтер ООО «РиэлКом»

За отчетный период:

- сделок между членами Ревизионной комиссии Общества и Обществом – не заключалось.
- исков к членам Ревизионной комиссии Общества – не предъявлялось.

Размер и порядок выплаты вознаграждений членам Ревизионной комиссии определен в соответствии с Положением о выплате членам Ревизионной комиссии Общества вознаграждений и компенсаций, утвержденным годовым общим собранием акционеров Общества 02.06.2006г. В соответствии с данным Положением, вознаграждение членов Ревизионной комиссии определяется следующим образом:

- За участие в проверке (ревизии) финансово-хозяйственной деятельности члену Ревизионной комиссии выплачивается единовременное вознаграждение в размере суммы, эквивалентной пяти минимальным месячным тарифным ставкам рабочего первого разряда, установленной отраслевым тарифным соглашением в электроэнергетическом комплексе РФ, с учетом индексации, установленной тарифным соглашением.
- За каждую проведенную проверку (ревизию) финансово-хозяйственной деятельности Общества членам Ревизионной комиссии может выплачиваться дополнительное вознаграждение в размере суммы, не превышающей двадцати минимальных месячных тарифных ставок рабочего первого разряда, с учетом индексации, установленной отраслевым тарифным соглашением.  
Порядок и сроки выплаты дополнительного вознаграждения определяются Советом директоров Общества.
- Размер вознаграждений, выплачиваемых Председателю Ревизионной комиссии в соответствие с вышеназванными пунктами, увеличивается на 50%.

Помимо этого, члену Ревизионной комиссии компенсируются расходы, связанные с участием в заседании Ревизионной комиссии и проведении проверки, по действующим на момент проведения заседания или проверки нормам возмещения командировочных расходов.

Всего по итогам 2013 года размер вознаграждения членов Ревизионной комиссии Общества составляет 107 077 руб.

### 6.2.2. Сведения о составе исполнительных органов Общества:

Полномочия единоличного исполнительного органа переданы управляющей организации – Обществу с ограниченной ответственностью Управляющая компания «МРГ-Инвест» - на основании договора управления № 08-09 от 20.07.2009 г. (Дата внесения записи в ЕГРЮЛ – 27.07.2009г.)

Решением единственного участника Общества № 03-13 от 19.06.2013 года изменено наименование Общества с ограниченной ответственностью Управляющая компания «МРГ-Инвест» на Общество с ограниченной ответственностью Холдинговая компания «МРГ-Инвест» (сокращенное наименование – ООО ХК «МРГ-Инвест»).

Полное фирменное наименование управляющей организации	<i>Общество с ограниченной ответственностью Холдинговая компания «МРГ-Инвест»</i>
Сокращенное фирменное наименование	ООО ХК «МРГ-Инвест»
Место нахождения	600000, г. Владимир, ул. Большая Московская, д. 74
ОГРН	1083340001931
ИНН	3329049277
Основание передачи полномочий (дата и номер соответствующего договора, при его наличии)	договор управления № 08-09 от 20.07.2009г.
Телефон:	(4922) 35-31-91
Факс:	(4922) 35-39-59
Адрес электронной почты:	mrg_invest@mail.ru

Всего по итогам 2013 года размер вознаграждения управляющей организации составляет 148 017 369 руб.

Сведения о единоличном исполнительном органе управляющей организации (Генеральном директоре ООО ХК «МРГ-Инвест»).

Фамилия, имя, отчество	Занимаемая должность	Кол-во акций ОАО «Владимирэнерго-сбыт» (шт.) в собственности
<i>Лицо, осуществляющее функции единоличного исполнительного органа управляющей организации</i>		
<b>Филиппов Александр Сергеевич</b>	<i>(1976г.р.) Образование высшее, профессиональное (Университет Армстронга, г. Беркли, США – 1997 год; Владимирский государственный университет – 2003 год). 26.06.2013г. – н. вр. - генеральный директор ООО ХК «МРГ-Инвест» 06.10.2009г. – 26.06.2013г. - генеральный директор ООО УК «МРГ-Инвест» (избран решением № 6 единственного участника ООО УК «МРГ-Инвест» от 05.10.2009г.).</i>	<b>6 728 490</b> <b>(23,07%)</b>

В течение 2013 года сделок по приобретению акций ОАО «Владимирэнерго-сбыт» генеральным директором ООО ХК «МРГ-Инвест» Филипповым А.С. не было.

### 6.3. Информация о существенных фактах

В 2013 году ОАО «Владимирэнерго-сбыт» раскрыло в соответствии с Положением о раскрытии информации эмитентами эмиссионных ценных бумаг следующие существенные факты:

№ п\п	Дата	Вид существенного факта	Краткое пояснение
1	13.02. 2013	О раскрытии эмитентом ежеквартального отчета	О раскрытии ежеквартального отчета за 4 квартал 2012г. в сети Интернет
2	04.03. 2013	О проведении заседания совета директоров эмитента и его повестке дня	Определение даты и повестки заседания Совета директоров
3	11.03. 2013	О решениях, принятых советом директоров эмитента	Рассмотрение предложений акционеров по внесению вопросов в повестку дня годового общего собрания акционеров
4	08.05. 2013	О проведении заседания совета директоров эмитента и его повестке дня	Определение даты и повестки заседания Совета директоров
5	15.05. 2013	О раскрытии эмитентом ежеквартального отчета	О раскрытии ежеквартального отчета за 1 квартал 2013г. в сети Интернет
6	22.05. 2013	О решениях, принятых советом директоров эмитента	О созыве годового общего собрания акционеров и предварительном утверждении годового отчета Общества
7	22.05. 2013	О дате закрытия реестра	Определении даты составления списка лиц, имеющих право на участие в годовом общем собрании акционеров и на получение дивидендов
8	22.05. 2013	О созыве общего собрания акционеров эмитента	Определение даты, времени, места проведения годового общего собрания акционеров
9	28.06. 2013	О проведении общего собрания акционеров эмитента, а также о решениях, принятых общим собранием акционеров эмитента	О решениях, принятых годовым общим собранием акционеров
10	28.06. 2013	О начисленных доходах по эмиссионным ценным бумагам эмитента	О начислении дивидендов за 2012 год
11	14.08. 2013	О раскрытии эмитентом ежеквартального отчета	О раскрытии ежеквартального отчета за 2 квартал 2013 г. в сети Интернет
12	26.08. 2013	О выплаченных доходах по эмиссионным ценным бумагам эмитента	Об общем размере выплаченных дивидендов по итогам 2012 года.
13	23.09. 2013	О неисполнении обязательств эмитента перед владельцами его эмиссионных ценных бумаг	О сумме и причинах неполной выплаты дивидендов за 2012 год
14	03.10. 2013	О проведении заседания совета директоров эмитента и его повестке дня	Определение даты и повестки заседания Совета директоров
15	23.10. 2013	О решениях, принятых советом директоров эмитента	Об избрании председателя, заместителя председателя, секретаря Совета директоров; утверждение кредитного плана на 4 квартал 2013 г.
16	14.11. 2013	О раскрытии эмитентом ежеквартального отчета	О раскрытии ежеквартального отчета Общества за 3 квартал 2013 г. в сети Интернет
17	15.11. 2013	О прекращении у лица права распоряжаться определенным количеством голосов, приходящихся на голосующие	Изменение доли принадлежащих акций у акционера (ООО «Ма-

		акции, составляющие уставный капитал эмитента	клер»), владевшего не менее чем 5 процентами обыкновенных акций эмитента.
18	15.11.2013	О приобретении лицом права распоряжаться определенным количеством голосов, приходящихся на голосующие акции, составляющие уставный капитал эмитента	Появление акционера, владеющего не менее чем 5 процентами обыкновенных акций эмитента (ООО «ЭнергоРесурс»)

### ***Сведения о соблюдении Кодекса корпоративного поведения***

N	Положение Кодекса корпоративного поведения	Соблюдается или не соблюдается	Примечание
<b>Общее собрание акционеров</b>			
1.	Извещение акционеров о проведении общего собрания акционеров не менее чем за 30 дней до даты его проведения независимо от вопросов, включенных в его повестку дня, если законодательством не предусмотрен больший срок	Соблюдается	п.11.5. ст.11 и п.12.4. ст.12 Устава Общества
2.	Наличие у акционеров возможности знакомиться со списком лиц, имеющих право на участие в общем собрании акционеров, начиная со дня сообщения о проведении общего собрания акционеров и до закрытия очного общего собрания акционеров, а в случае заочного общего собрания акционеров – до даты окончания приема бюллетеней для голосования	Соблюдается	П. 11.7. ст. 11 и п. 12.5. ст.12 Устава Общества
3.	Наличие у акционеров возможности знакомиться с информацией (материалами), подлежащей предоставлению при подготовке к проведению общего собрания акционеров, посредством электронных средств связи, в том числе посредством сети Интернет	Соблюдается	Адрес сайта в сети Интернет <a href="http://www.vensbyt.vladinfo.ru">http://www.vensbyt.vladinfo.ru</a>
4.	Наличие у акционера возможности внести вопрос в повестку дня общего собрания акционеров или потребовать созыва общего собрания акционеров без предоставления выписки из реестра акционеров, если учет его прав на акции осуществляется в системе ведения реестра акционеров, а в случае, если его права на акции учитываются на счете депо, - достаточность выписки со счета депо для осуществления вышеуказанных прав	Соблюдается	Акционер при внесении предложения в повестку дня общего собрания акционеров предоставляет выписку со счета депо
5.	Наличие в уставе или внутренних документах акционерного общества требования об обязательном присутствии на общем собрании акционеров генерального директора, членов правления, членов совета директоров, членов ревизионной комиссии и аудитора акционерного общества	Соблюдается частично	п.10.10. ст. 10 Устава Общества предусматривает исполнение функций председательствующего на Общем собрании Председателем Совета директоров
6.	Обязательное присутствие кандидатов при рассмотрении на общем собрании акционеров вопросов об избрании членов совета директоров, генерального директора, членов правления, членов ревизионной комиссии, а также вопроса об утверждении аудитора акционерного общества	Соблюдается	Данное положение не предусмотрено Уставом и внутренними документами Общества
7.	Наличие во внутренних документах акционерного общества процедуры регистрации участников общего собрания акционеров	Соблюдается	п. 3.1 раздела 3 Положения о порядке подготовки и проведения общего собрания акционеров Общества

Совет директоров			
8.	Наличие в уставе акционерного общества полномочия совета директоров по ежегодному утверждению финансово-хозяйственного плана акционерного общества	Соблюдается	П.15.1 п.п.18 ст.15 Устава Общества
9.	Наличие утвержденной советом директоров процедуры управления рисками в акционерном обществе	Частично соблюдается	Советом директоров процедура управления рисками не утверждена
10.	Наличие в уставе акционерного общества права совета директоров принять решение о приостановлении полномочий генерального директора, назначаемого общим собранием акционеров	Не применимо	Полномочия единоличного исполнительного органа переданы управляющей организации
11.	Наличие в уставе акционерного общества права совета директоров устанавливать требования к квалификации и размеру вознаграждения генерального директора, членов правления, руководителей основных структурных подразделений акционерного общества	Не применимо	Полномочия единоличного исполнительного органа переданы управляющей организации
12.	Наличие в уставе акционерного общества права совета директоров утверждать условия договоров с генеральным директором и членами правления	Не применимо	Полномочия единоличного исполнительного органа переданы управляющей организации
13.	Наличие в уставе или внутренних документах акционерного общества требования о том, что при утверждении условий договоров с генеральным директором (управляющей организацией, управляющим) и членами правления, голоса членов совета директоров, являющихся генеральным директором и членами правления, при подсчете голосов не учитываются	Не соблюдается	Уставом и внутренними документами Общества не предусмотрено
14.	Наличие в составе совета директоров акционерного общества не менее 3 независимых директоров, отвечающих требованиям Кодекса корпоративного поведения	Соблюдается	В составе Совета директоров Общества 7 независимых директоров
15.	Отсутствие в составе совета директоров акционерного общества лиц, которые признавались виновными в совершении преступлений в сфере экономической деятельности или преступлений государственной власти, интересов государственной службы и службы в органах местного самоуправления или к которым применялись административные наказания за правонарушения в области предпринимательской деятельности или в области финансов, налогов и сборов, рынка ценных бумаг	Соблюдается	Члены Совета директоров не признавались виновными в перечисленных преступлениях и правонарушениях
16.	Отсутствие в составе совета директоров акционерного общества лиц, являющихся участником, генеральным директором (управляющим), членом органа управления или работником юридического лица, конкурирующего с акционерным обществом	Соблюдается	Указанные лица в составе Совета директоров отсутствуют
17.	Наличие в уставе акционерного общества требования об избрании совета директоров кумулятивным голосованием	Соблюдается	п.10.8. ст.10 Устава Общества
18.	Наличие во внутренних документах акционерного общества обязанности членов совета директоров воздерживаться от действий, которые приведут или потенциально способны привести к возникновению конфликта между их интересами и интересами акционерного общества, а в случае возникновения такого конфликта - обязанности раскрывать совету директоров информацию об этом конфликте	Соблюдается	п.п. 3.5, 3.6 Положения О порядке созыва и проведения заседаний Совета директоров Общества

19.	Наличие во внутренних документах акционерного общества обязанности членов совета директоров письменно уведомлять совет директоров о намерении совершить сделки с ценными бумагами акционерного общества, членами совета директоров которого они являются, или его дочерних (зависимых) обществ, а также раскрывать информацию о совершенных ими сделках с такими ценными бумагами	Не соблюдается	Внутренними документами не предусмотрено
20.	Наличие во внутренних документах акционерного общества требования о проведении заседаний совета директоров не реже одного раза в шесть недель	Не соблюдается	п. 18.2 ст.18 Устава предусмотрено: «Заседания Совета директоров проводятся по мере необходимости, но не реже одного раза в квартал»
21.	Проведение заседаний совета директоров акционерного общества в течение года, за который составляется годовой отчет акционерного общества, с периодичностью не реже одного раза в шесть недель	Не соблюдается	Заседания Совета директоров Общества проводятся не реже одного раза в квартал
22.	Наличие во внутренних документах акционерного общества порядка проведения заседаний совета директоров	Соблюдается	Разделы 7, 8 Положения о порядке созыва и проведения заседаний СД Общества
23.	Наличие во внутренних документах акционерного общества положения о необходимости одобрения советом директоров сделок акционерного общества на сумму 10 и более процентов стоимости активов общества, за исключением сделок, совершаемых в процессе обычной хозяйственной деятельности	Соблюдается	п.п. 22, 37 п.15.1 ст.15 Устава Общества
24.	Наличие во внутренних документах акционерного общества права членов совета директоров на получение от исполнительных органов и руководителей основных структурных подразделений акционерного общества информации, необходимой для осуществления своих функций, а также ответственности за непредставление такой информации	Соблюдается	Раздел 3 Положения о порядке созыва и проведения заседаний СД Общества
25.	Наличие комитета совета директоров по стратегическому планированию или возложение функций указанного комитета на другой комитет (кроме комитета по аудиту и комитета по кадрам и вознаграждениям)	Не соблюдается	Комитеты не избирались
26.	Наличие комитета совета директоров (комитета по аудиту), который рекомендует совету директоров аудитора акционерного общества и взаимодействует с ним и ревизионной комиссией акционерного общества	Не соблюдается	Комитеты не избирались
27.	Наличие в составе комитета по аудиту только независимых и не исполнительных директоров	Не применимо	Данный комитет не создан
28.	Осуществление руководства комитетом по аудиту независимым директором	Не применимо	Данный комитет не создан
29.	Наличие во внутренних документах акционерного общества права доступа всех членов комитета по аудиту к любым документам и информации акционерного общества при условии неразглашения ими конфиденциальной информации	Не соблюдается	Данный комитет не создан
30.	Создание комитета совета директоров (комитета по кадрам и вознаграждениям), функцией которого является определение критериев подбора кандидатов в члены совета директоров и выработка политики акционерного общества в области вознаграждения	Не соблюдается	Комитет не создан
31.	Осуществление руководства комитетом по кадрам и вознаграждениям независимым директором	Не применимо	Комитет не создан

32.	Отсутствие в составе комитета по кадрам и вознаграждениям должностных лиц акционерного общества	Не применимо	Комитет не создан
33.	Создание комитета совета директоров по рискам или возложение функций указанного комитета на другой комитет (кроме комитета по аудиту и комитета по кадрам и вознаграждениям)	Не соблюдается	Комитет не создан
34.	Создание комитета совета директоров по урегулированию корпоративных конфликтов или возложение функций указанного комитета на другой комитет (кроме комитета по аудиту и комитета по кадрам и вознаграждениям)	Не соблюдается	Комитет не создан
35.	Отсутствие в составе комитета по урегулированию корпоративных конфликтов должностных лиц акционерного общества	Не применимо	Комитет не создан
36.	Осуществление руководства комитетом по урегулированию корпоративных конфликтов независимым директором	Не применимо	Комитет не создан
37.	Наличие утвержденных советом директоров внутренних документов акционерного общества, предусматривающих порядок формирования и работы комитетов совета директоров	Не соблюдается	Данные документы отсутствуют
38.	Наличие в уставе акционерного общества порядка определения кворума совета директоров, позволяющего обеспечивать обязательное участие независимых директоров в заседаниях совета директоров	Соблюдается	П.18.12 ст.18 Устава Общества
<b>Исполнительные органы</b>			
39.	Наличие коллегиального исполнительного органа (правления) акционерного общества	Не соблюдается	Не предусмотрено Уставом Общества
40.	Наличие в уставе или внутренних документах акционерного общества положения о необходимости одобрения правлением сделок с недвижимостью, получения акционерным обществом кредитов, если указанные сделки не относятся к крупным сделкам и их совершение не относится к обычной хозяйственной деятельности акционерного общества	Не применимо	Правление Уставом Общества не предусмотрено
41.	Наличие во внутренних документах акционерного общества процедуры согласования операций, которые выходят за рамки финансово-хозяйственного плана акционерного общества	Соблюдается	П.п. 18 п. 15.1 ст. 15 Устава Общества
42.	Отсутствие в составе исполнительных органов лиц, являющихся участником, генеральным директором (управляющим), членом органа управления или работником юридического лица, конкурирующего с акционерным обществом	Соблюдается	Данных лиц в составе исполнительных органов нет
43.	Отсутствие в составе исполнительных органов акционерного общества лиц, которые признавались виновными в совершении преступлений в сфере экономической деятельности или преступлений против государственной власти, интересов государственной службы и службы в органах местного самоуправления или к которым применялись административные наказания за правонарушения в области предпринимательской деятельности или в области финансов, налогов и сборов, рынка ценных бумаг. Если функции единоличного исполнительного органа выполняются управляющей организацией или управляющим - соответствие генерального директора и членов правления управляющей организации, либо управляющего требованиям, предъявляемым к генеральному директору и членам правления акционерного общества	Соблюдается	Генеральный директор управляющей организации данным требованиям соответствует

44.	Наличие в уставе или внутренних документах акционерного общества запрета управляющей организации (управляющему) осуществлять аналогичные функции в конкурирующем обществе, а также находиться в каких-либо иных имущественных отношениях с акционерным обществом, помимо оказания услуг управляющей организации (управляющего)	Не соблюдается	В уставе и иных внутренних документах акционерного общества указанные запреты отсутствуют
45.	Наличие во внутренних документах акционерного общества обязанности исполнительных органов воздерживаться от действий, которые приведут или потенциально способны привести к возникновению конфликта между их интересами и интересами акционерного общества, а в случае возникновения такого конфликта – обязанности информировать об этом совет директоров	Соблюдается	П.п.20.14, 20.15 ст. 20 Устава Общества
46.	Наличие в уставе или внутренних документах акционерного общества критериев отбора управляющей организации (управляющего)	Не соблюдается	В Уставе и внутренних документах Общества отсутствуют критерии отбора управляющей организации (управляющего)
47.	Представление исполнительными органами акционерного общества ежемесячных отчетов о своей работе совету директоров	Соблюдается	П.15.1 п.п. 33 ст.15 Устава Общества
48.	Установление в договорах, заключаемых акционерным обществом с генеральным директором (управляющей организацией, управляющим) и членами правления, ответственности за нарушение положений об использовании конфиденциальной и служебной информации	Соблюдается	П. 2.4 договора управления № 08-09 от 20.07.2009г.
<b>Секретарь общества</b>			
49.	Наличие в акционерном обществе специального должностного лица (секретаря общества), задачей которого является обеспечение соблюдения органами и должностными лицами акционерного общества процедурных требований, гарантирующих реализацию прав и законных интересов акционеров общества	Соблюдается	Данные функции возложены на Секретаря Совета директоров Общества
50.	Наличие в уставе или внутренних документах акционерного общества порядка назначения (избрания) секретаря общества и обязанностей секретаря общества	Соблюдается	Раздел 4 Положения о порядке созыва и проведения заседаний СД Общества
51.	Наличие в уставе акционерного общества требований к кандидатуре секретаря общества	Не соблюдается	В Уставе отсутствуют
<b>Существенные корпоративные действия</b>			
52.	Наличие в уставе или внутренних документах акционерного общества требования об одобрении крупной сделки до ее совершения	Соблюдается	п.п. 22, 23 п.15.1. ст.15 Устава Общества
53.	Обязательное привлечение независимого оценщика для оценки рыночной стоимости имущества, являющегося предметом крупной сделки	Соблюдается	П. п. 42 п. 15.1 ст.15 Устава Общества

54.	Наличие в уставе акционерного общества запрета на принятие при приобретении крупных пакетов акций акционерного общества (поглощении) каких-либо действий, направленных на защиту интересов исполнительных органов (членов этих органов) и членов совета директоров акционерного общества, а также ухудшающих положение акционеров по сравнению с существующим (в частности, запрета на принятие советом директоров до окончания предполагаемого срока приобретения акций решения о выпуске дополнительных акций, о выпуске ценных бумаг, конвертируемых в акции, или ценных бумаг, предоставляющих право приобретения акций общества, даже если право принятия такого решения предоставлено ему уставом)	Не соблюдается	Уставом Общества не предусмотрено
55.	Наличие в уставе акционерного общества требования об обязательном привлечении независимого оценщика для оценки текущей рыночной стоимости акций и возможных изменений их рыночной стоимости в результате поглощения	Не соблюдается	Уставом Общества не предусмотрено
56.	Отсутствие в уставе акционерного общества освобождения приобретателя от обязанности предложить акционерам продать принадлежащие им обыкновенные акции общества (эмиссионные ценные бумаги, конвертируемые в обыкновенные акции) при поглощении	Соблюдается	
57.	Наличие в уставе или внутренних документах акционерного общества требования об обязательном привлечении независимого оценщика для определения соотношения конвертации акций при реорганизации	Не соблюдается	Уставом и внутренними документами не предусмотрено
<b>Раскрытие информации</b>			
58.	Наличие утвержденного советом директоров внутреннего документа, определяющего правила и подходы акционерного общества к раскрытию информации (Положения об информационной политике)	Соблюдается	В Обществе утвержден Перечень инсайдерской информации и действует Положение о порядке доступа к инсайдерской информации
59.	Наличие во внутренних документах акционерного общества требования о раскрытии информации о целях размещения акций, о лицах, которые собираются приобрести размещаемые акции, в том числе крупный пакет акций, а также о том, будут ли высшие должностные лица акционерного общества участвовать в приобретении размещаемых акций общества	Не соблюдается	Раскрытие информации осуществляется в соответствии с действующим законодательством
60.	Наличие во внутренних документах акционерного общества перечня информации, документов и материалов, которые должны предоставляться акционерам для решения вопросов, выносимых на общее собрание акционеров	Соблюдается	П.11.7 ст. 11, п. 12.5 ст. 12 Устава Общества и ст. 2 Положения о порядке подготовки и проведения Общего собрания акционеров Общества
61.	Наличие у акционерного общества веб-сайта в сети Интернет и регулярное раскрытие информации об акционерном обществе на этом веб-сайте	Соблюдается	Адреса страниц Общества в сети Интернет: www.vensbyt.vladinfo.ru; <a href="http://www.e-disclosure.ru/portal/company.aspx?id=5520">http://www.e-disclosure.ru/portal/company.aspx?id=5520</a>
62.	Наличие во внутренних документах акционерного общества требования о раскрытии информации о сделках акционерного общества с лицами, относящимися в соответствии с уставом к высшим должностным лицам акционерного общества, а также о сделках акционерного общества с организациями, в которых высшим должностным лицам акционерного	Не соблюдается	Раскрытие информации осуществляется в соответствии с действующим законодательством

	общества прямо или косвенно принадлежит 20 и более процентов уставного капитала акционерного общества или на которые такие лица могут иным образом оказать существенное влияние		
63.	Наличие во внутренних документах акционерного общества требования о раскрытии информации обо всех сделках, которые могут оказать влияние на рыночную стоимость акций акционерного общества	Не соблюдается	Раскрытие информации осуществляется в соответствии с действующим законодательством
64.	Наличие утвержденного советом директоров внутреннего документа по использованию существенной информации о деятельности акционерного общества, акциях и других ценных бумагах общества и сделках с ними, которая не является общедоступной и раскрытие которой может оказать существенное влияние на рыночную стоимость акций и других ценных бумаг акционерного общества	Соблюдается	В Обществе утвержден Перечень инсайдерской информации и действует Положение о порядке доступа к инсайдерской информации
<b>Контроль за финансово-хозяйственной деятельностью</b>			
65.	Наличие утвержденных советом директоров процедур внутреннего контроля за финансово-хозяйственной деятельностью акционерного общества	Соблюдается	
66.	Наличие специального подразделения акционерного общества, обеспечивающего соблюдение процедур внутреннего контроля (контрольно-ревизионной службы)	Соблюдается	В составе аппарата управления Общества создана служба внутреннего аудита
67.	Наличие во внутренних документах акционерного общества требования об определении структуры и состава контрольно-ревизионной службы акционерного общества советом директоров	Не соблюдается	Внутренними документами не предусмотрено
68.	Отсутствие в составе контрольно-ревизионной службы лиц, которые признавались виновными в совершении преступлений в сфере экономической деятельности или преступлений против государственной власти, интересов государственной службы и службы в органах местного самоуправления или к которым применялись административные наказания за правонарушения в области предпринимательской деятельности или в области финансов, налогов и сборов, рынка ценных бумаг	Соблюдается	
69.	Отсутствие в составе контрольно-ревизионной службы лиц, входящих в состав исполнительных органов акционерного общества, а также лиц, являющихся участниками, генеральным директором (управляющим), членами органов управления или работниками юридического лица, конкурирующего с акционерным обществом	Соблюдается	
70.	Наличие во внутренних документах акционерного общества срока представления в контрольно-ревизионную службу документов и материалов для оценки проведенной финансово-хозяйственной операции, а также ответственности должностных лиц и работников акционерного общества за их непредставление в указанный срок	Соблюдается	Положение об отделе экономической безопасности
71.	Наличие во внутренних документах акционерного общества обязанности контрольно-ревизионной службы сообщать о выявленных нарушениях комитету по аудиту, а в случае его отсутствия - совету директоров акционерного общества	Не соблюдается	
72.	Наличие в уставе акционерного общества требования о предварительной оценке контрольно-ревизионной службой целесообразности совершения операций, не предусмотренных финансово-хозяйственным планом акционерного общества (нестандартных операций)	Не соблюдается	Уставом не предусмотрено

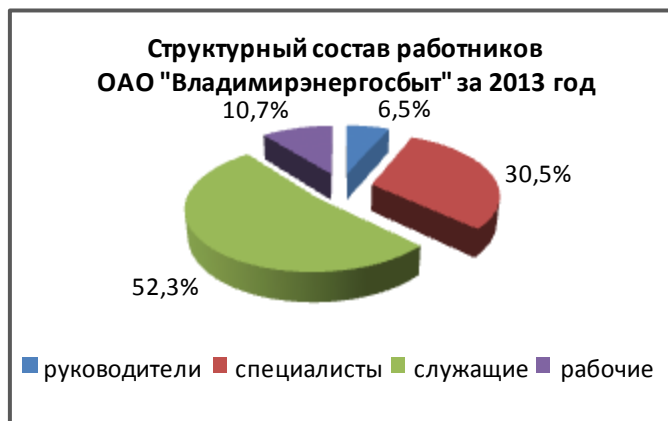
73.	Наличие во внутренних документах акционерного общества порядка согласования нестандартной операции с советом директоров	Соблюдается	Положение об отделе экономической безопасности
74.	Наличие утвержденного советом директоров внутреннего документа, определяющего порядок проведения проверок финансово-хозяйственной деятельности акционерного общества ревизионной комиссией	Соблюдается	Положение о ревизионной комиссии Общества
75.	Осуществление комитетом по аудиту оценки аудиторского заключения до представления его акционерам на общем собрании акционеров	Соблюдается	Оценка аудиторского заключения дается аудитором Общества
<b>Дивиденды</b>			
76.	Наличие утвержденного Советом директоров внутреннего документа, которым руководствуется совет директоров при принятии рекомендаций о размере дивидендов (Положения о дивидендной политике)	Не соблюдается	Внутренний документ отсутствует
77.	Наличие в Положении о дивидендной политике порядка определения минимальной доли чистой прибыли акционерного Общества, направляемой на выплату дивидендов, и условий, при которых не выплачиваются или не полностью выплачиваются дивиденды по привилегированным акциям, размер дивидендов по которым определен в Уставе акционерного общества	Не применимо	Положение о дивидендной политике в Обществе отсутствует
78.	Опубликование сведений о дивидендной политике акционерного общества и вносимых в нее изменениях в периодическом издании, предусмотренном Уставом акционерного общества для опубликования сообщений о проведении общих собраний акционеров, а также размещение указанных сведений на веб-сайте акционерного общества в сети Интернет	Не применимо	Положение о дивидендной политике в Обществе отсутствует

## Раздел 7. Кадровая и социальная политика.

В 2013 году социально-трудовые отношения в Обществе регулировались локальными нормативными документами, принятыми в Обществе. Обязательства по социальным гарантиям и заработной плате, охране труда и здоровья, повышению квалификации выполнены.

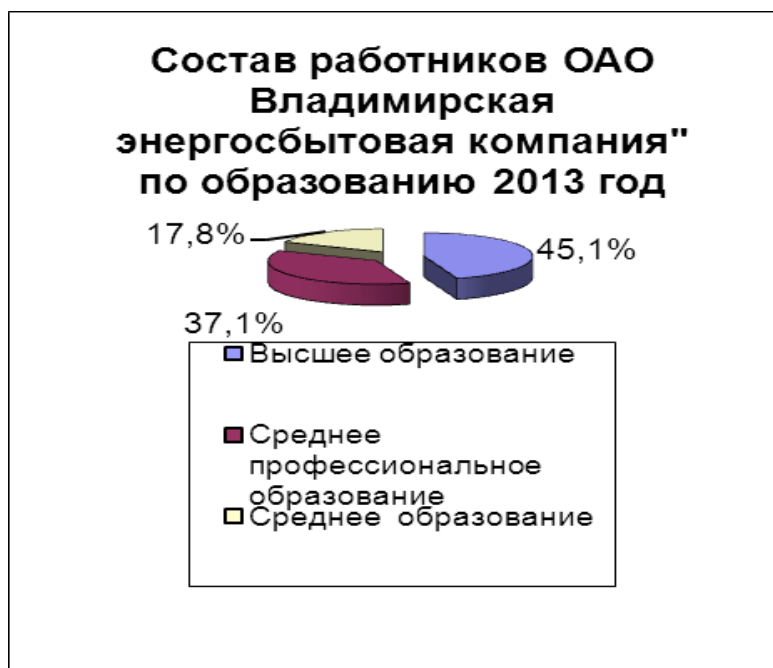
Среднесписочная численность работающих за 2013 г. - 567 человек, в том числе управляющая организация ООО ХК МРГ - Инвест" 210 чел.

Анализ структурного состава Общества показывает, что руководители составляют 6,5% от общей численности работников, специалисты – 30,5 %, служащие – 52,3%, рабочие – 10,7%.



Поиск квалифицированных специалистов осуществляется на открытом рынке по профессиональным, индивидуальным и психологическим качествам на конкурсной основе.

Образовательный уровень работников Общества достаточно высок 45,1% - высшее образование, 37,1% имеют среднее профессиональное образование, 17,8% - среднее образование.



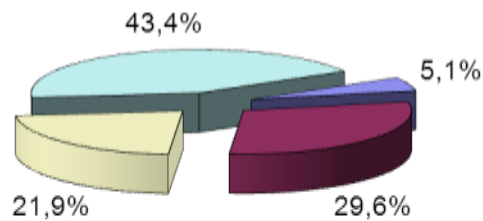
С целью повышения эффективности и качества труда, профессионального роста работников проводится работа по подготовке кадров. В связи с усовершенствованием знаний и приобретением опыта работы, повысили свой профессиональный уровень 25,4% работающих, в том числе руководителей – 68,7%, специалистов – 10,8%.

Обучение ведется в следующих направлениях:

- вопросы охраны труда и промышленной безопасности;
- изменения в законодательстве;
- работа с программным обеспечением;
- вопросы охраны окружающей среды.

Анализ возрастного состава Общества показывает, что работники до 25 лет составляют \_5,1% от общего состава работников; работники от 25 до 35 лет составляют \_29,6%; работники от 35 до 45 лет составляют \_21,9%; работники от 45 лет и выше составляют \_43,4%.

**Возрастной состав работников  
ОАО "Владимирская энергосбытовая  
компания" 2013 год**



■ до 25 лет ■ от 25 до 35 лет ■ от 35 до 45 лет ■ от 45 лет

## Раздел 8. Охрана труда.

В целях обеспечения высокого уровня работоспособности и повышения качества жизни персонала в Обществе разработаны положения, инструкции, и другие документы в соответствии с требованиями межотраслевых правил по охране труда и нормативных документов.

Сведения о затратах по охране труда за 2013 г.

Израсходовано на мероприятия по охране труда 829,16 тыс. руб., в том числе:

- на мероприятия по предупреждению несчастных случаев;
- на проведение санитарно-гигиенических мероприятий по предупреждению заболеваний на производстве;
- на мероприятия по общему улучшению условий труда;
- на обеспечение работников средствами индивидуальной защиты.

**9. Финансовая отчетность.**  
*Бухгалтерский баланс*  
*Заключения ревизионной комиссии,*  
*Заключения Аудитора*



ИНН 3302021309

КПП 330250001 Стр. 001



Форма по КИД 0710099

## Бухгалтерская (финансовая) отчетность

Номер корректировки 0

Отчетный период (код) 34

Отчетный год 2013

ОТКРЫТОЕ АКЦИОНЕРНОЕ ОБЩЕСТВО "ВЛАДИМИРСКАЯ ЭНЕРГОСБЫТОВАЯ КОМПАНИЯ"

(наименование организации)

Код вида экономической деятельности по классификатору ОКВЭД 51.56.4

Код по ОКПО 75632433

Форма собственности (по ОКФС) 34

Организационно-правовая форма (по ОКОПФ) 47

Единица измерения: (тыс. руб. / млн. руб. – код по ОКЕИ) 384

На 18 страницах

с приложением документов или их копий на листях

Достоверность и полноту сведений, указанных в настоящем документе, подтверждаю:

- 1 1 – руководитель  
2 – уполномоченный представитель

ФИЛИПОВ  
АЛЕКСАНДР  
СЕРГЕЕВИЧ(подпись, имя, отчество\* руководителя  
(уполномоченного представителя) (полностью))

Подпись Дата 31.03.2014



Подпись (подпись, имя, отчество\* уполномоченного представителя)

Наименование документа,  
подтверждающего полномочия представителя

Заполняется работником налогового органа

Сведения о представлении документа

Данный документ представлен (код)

на страницах

в составе (отметить знаком V)

0710001 0710002

0710003 0710004

0710005 0710006

с приложением документов или их копий на листях

Дата представления документа 31.03.2014

Зарегистрирован за № 108426

МИ ФНС России по  
Крупнейшим налогоплательщ.  
по Владимирской обл.  
Тобин Е.З.

\* Отмечено при наличии.





ИНН 3302021309  
КПП 330250001 Стр. 002



+

Местонахождение (адрес)

Почтовый индекс 600015

Субъект Российской Федерации (код) 33

Район

Город ВЛАДИМИР Г

Населенный пункт  
(село, поселок и т.п.)

Улица (проспект,  
переулок и т.п.) РАЗИНА УЛ

Номер дома  
(владения) 21

Номер корпуса  
(строения)

Номер офиса

+

+



+



ИНН 3302021309  
КПП 330250001 стр. 003



Форма по ОКУД 0710001

Бухгалтерский баланс

Пояснения <sup>1</sup>	Наименование показателя	Актив			
		Код строки	На отчетную дату отчетного периода	На 31 декабря предыдущего года	На 31 декабря года, предшествующего предыдущему
1	2	3	4	5	6
<b>I. ВНЕОБОРОТНЫЕ АКТИВЫ</b>					
1	Нематериальные активы	1110	0	24	61
—	Результаты исследований и разработок	1120			
—	Нематериальные поисковые активы	1130			
—	Материальные поисковые активы	1140			
2	Основные средства	1150	184771	199427	197992
—	Доходные вложения в материальные ценности	1160			
3	Финансовые вложения	1170	900000	900000	900000
—	Отложенные налоговые активы	1180	75	76	83
+	Прочие внеоборотные активы	1190	37	2	2
—	Итого по разделу I	1100	1084882	1099529	1098138
<b>II. ОБОРОТНЫЕ АКТИВЫ</b>					
4	Запасы	1210	2065	2187	3493
—	Налог на добавленную стоимость по приобретенным ценностям	1220	29005	31	16
5	Дебиторская задолженность	1230	1400313	1145490	672246
3	Финансовые вложения (за исключением денежных эквивалентов)	1240	65000	329000	140500
—	Денежные средства и денежные эквиваленты	1250	45556	70236	87276
—	Прочие оборотные активы	1260	71	97	109
—	Итого по разделу II	1200	1542011	1547042	903640
—	<b>БАЛАНС</b>	1600	2626893	2646571	2001778



+



+



ИНН 3302021309  
КПП 330250001 стр. 004



+

ПАССИВ					
Пояснения <sup>1</sup>	Наименование показателей	Код строки	На отчетную дату отчетного периода	На 31 декабря предыдущего года	На 31 декабря года, предшествующего предыдущему
1	2	3	4	5	6
<b>III. КАПИТАЛ И РЕЗЕРВЫ</b>					
—	Уставный капитал (складочный капитал, уставный фонд, вклады товарищей)	1310	7 4 3 7 1	7 4 3 7 1	7 4 3 7 1
—	Собственные акции, выкупленные у акционеров	1320	—	—	—
—	Переоценка внеоборотных активов	1340	5 5 7 0	6 7 2 3	6 7 2 3
—	Добавочный капитал (без переоценки)	1350	—	—	—
—	Резервный капитал	1360	3 7 1 9	3 7 1 9	3 7 1 9
—	Нераспределенная прибыль (непокрытый убыток)	1370	7 6 8 9 8 2	7 5 0 5 8 6	7 4 8 9 7 1
—	Итого по разделу III	1300	8 5 2 6 4 1	8 3 5 4 0 0	8 3 3 7 8 5
<b>III. ЦЕЛЕВОЕ ФИНАНСИРОВАНИЕ<sup>2</sup></b>					
—	Пассив фонд	1310	—	—	—
—	Целевой капитал	1320	—	—	—
—	Целевые средства	1350	—	—	—
—	Фонд недвижимого и особо ценного движимого имущества	1360	—	—	—
—	Резервный и иные целевые фонды	1370	—	—	—
—	Итого по разделу III	1300	—	—	—
<b>IV. ДОЛГОСРОЧНЫЕ ОБЯЗАТЕЛЬСТВА</b>					
—	Заемные средства	1410	0	—	—
—	Отложенные налоговые обязательства	1420	3 7 8 3	4 1 8 7	4 4 4 8
—	Оценочные обязательства	1430	—	—	—
—	Прочие обязательства	1450	—	—	—
—	Итого по разделу IV	1400	3 7 8 3	4 1 8 7	4 4 4 8

+

+



+



ИНН 3302021309  
КПП 330250001 стр. 005



Пояснения <sup>1</sup>	Наименование показателя	Код строки	На отчетную дату отчетного периода	На 31 декабря предыдущего года	На 31 декабря года, предшествующего предыдущему
1	2	3	4	5	6
<b>V. КРАТКОСРОЧНЫЕ ОБЯЗАТЕЛЬСТВА</b>					
—	Заемные средства	1510	5 947 59	8 164 70	4 000 00
5	Кредиторская задолженность	1520	11 724 07	9 905 15	7 635 45
—	Доходы будущих периодов	1530	—	—	—
7	Оценочные обязательства	1540	3 303	—	—
—	Прочие обязательства	1550	—	—	—
—	Итого по разделу V	1500	17 704 69	18 069 84	11 635 45
—	БАЛАНС	1700	2 626 893	2 646 571	2 001 778

**Примечания**

1 Указывается номер поясняющего приложения к бухгалтерскому балансу и отчету о прибылях и убытках.  
2 Знак «+» в других формах отчетов вычитаемый или отрицательный показатель показывается в круглых скобках.  
3 Заполняется некоммерческими организациями.





ИНН 3302021309

КПП 330250001 стр. 006



Расшифровка отдельных показателей бухгалтерского баланса

Лист представляется при наличии расшифровок

Показатели	Наименование показателя	Код строки	На отчетную дату отчетного периода	На 31 декабря предыдущего года	На 31 декабря года, предшествующего предыдущему
1	2	3	4	5	6
Нематериальные активы (стр. 1110), в том числе:					
1.1	НЕМАТЕРИАЛЬНЫЕ АКТИВЫ В ОРГАНИЗАЦИИ	11101	0	24	61
		11102			
		11103			
Результаты исследований и разработок (стр. 1120), в том числе:					
		11201			
		11202			
Нематериальные поисковые активы (стр. 1130), в том числе:					
		11301			
		11302			
Материальные поисковые активы (стр. 1140), в том числе:					
		11401			
		11402			
Основные средства (стр. 1150), в том числе:					
2.1	ОСНОВНЫЕ СРЕДСТВА В ОРГАНИЗАЦИИ	11501	183782	199096	197373
2.2	СТРОИТЕЛЬСТВО ОБЪЕКТОВ ОСНОВНЫХ СРЕДСТВ	11502	989	331	619
		11503			
Доходные вложения (стр. 1160), в том числе:					
		11601			
		11602			
Финансовые вложения (стр. 1170), в том числе:					
		11701			
		11702			
		11703			
		11704			
Отложенные налоговые активы (стр. 1180), в том числе:					
		11801			
		11802			
Вписываемые показатели (стр. 1185), в том числе:					
		11851			
		11852			





ИНН 3302021309

КПП 330250001 стр. 007



Расшифровка отдельных показателей бухгалтерского баланса

Лист представляется при наличии расшифровок

Пояснения	Наименование показателя	Код строки	На отчетную дату	На 31 декабря	На 31 декабря
1	2	3	4	предыдущего года	предыдущего периода
Прочие внеоборотные активы (стр. 1190), в том числе:					
	РАСХОДЫ БУДУЩИХ ПЕРИОДОВ	11901	37	2	2
		11902			
		11903			
Завасы (стр. 1210), в том числе:					
	МАТЕРИАЛЫ	12101	1230	926	1062
	РАСХОДЫ БУДУЩИХ ПЕРИОДОВ	12102	495	1261	2431
		12103			
		12104			
		12105			
Налог на добавленную стоимость по приобретенным ценностям (стр. 1220), в том числе:					
		12201			
Дебиторская задолженность (стр. 1230), в том числе:					
5.1	РАСЧЕТЫ С ПОСТАВЩИКАМИ И ПОДРЯДЧИКАМИ	12301	144096	145375	1322
5.1	РАСЧЕТЫ С ПОКУПАТЕЛЯМИ И ЗАКАЗЧИКАМИ	12302	972453	709181	571896
5.1	РАСЧЕТЫ ПО НАЛОГАМ И СВОРАМ	12303	46937	73007	25637
5.1	РАСЧЕТЫ ПО СОЦИАЛЬНОМУ СТРАХОВАНИЮ И ОБЕСПЕЧЕНИЮ	12304	44		
5.1	РАСЧЕТЫ С ПЕРСОНАЛОМ ПО ОБЛАДЕ ТРУДА	12305	0		
Финансовые вложения (за исключением денежных эквивалентов) (стр. 1240), в том числе:					
	ПРЕДОСТАВЛЕННЫЕ ЗАЙМЫ	12401	0		
3.1	ДЕПОЗИТНЫЕ СЧЕТА	12402	65000	329000	140500
		12403			
Денежные средства и денежные эквиваленты (стр. 1250), в том числе:					
	КАССА ОРГАНИЗАЦИИ	12501	174	124	68
	ОПЕРАЦИОННАЯ КАССА	12502	869	270	197
Высываемые показатели (стр. 1255), в том числе:					
		12551			
		12552			
Прочие оборотные активы (стр. 1260), в том числе:					
	ДЕНЕЖНЫЕ ДОКУМЕНТЫ	12601	3	3	6
	РАСХОДЫ БУДУЩИХ ПЕРИОДОВ	12602	67	94	101
		12603			



+



+



ИНН 3302021309

КПП 330250001 стр. 008



## Расшифровка отдельных показателей бухгалтерского баланса

Лист предоставляется при наличии расшифровок

Показатели	Наименование показателя	Код строки	На отчетную дату отчетного периода	На 31 декабря предыдущего года	На 31 декабря года, предшествующего предыдущему
1	2	3	4	5	6
Прочие внеоборотные активы (стр. 1190), в том числе:					
		11901			
		11902			
		11903			
Занасы (стр. 1210), в том числе:					
		12101			
		12102			
		12103			
		12104			
		12105			
Налог на добавленную стоимость по приобретенным ценностям (стр. 1220), в том числе:					
		12201			
Дебиторская задолженность (стр. 1230), в том числе:					
5.1	РАСЧЕТЫ С РАЗНЫМИ ДЕБИТОРАМИ И КРЕДИТОРАМИ	12301	236537	217723	73292
5.1	РАСХОДЫ ВУДУЩИХ ПЕРИОДОВ	12302	246	204	99
		12303			
		12304			
		12305			
Финансовые вложения (за исключением денежных эквивалентов) (стр. 1240), в том числе:					
		12401			
		12402			
		12403			
Денежные средства и денежные эквиваленты (стр. 1250), в том числе:					
	РАСЧЕТНЫЕ СЧЕТА	12501	44223	69513	86382
	ПЕРЕВОДЫ В ПУТИ	12502	291	329	629
Внеоборотные активы (стр. 1260), в том числе:					
		12601			
		12602			
		12603			





ИНН 3302021309  
КПП 330250001 стр. 009



Расшифровка отдельных показателей бухгалтерского баланса

Лист предоставляется при наличии расшифровок

Пояснения	Наименование показателя	Код строки	На отчетную дату отчетного периода	На 31 декабря предыдущего года	На 31 декабря года, предшествующего предыдущему
1	2	3	4	5	6
Уставный капитал (складочный капитал, уставный фонд, вклады товарищей) / Пасовый фонд (стр. 1310), в том числе:					
		13101			
Собственные акции, выкупленные у акционеров (стр. 1320), в том числе:					
		13201			
Целевой капитал (стр. 1320), в том числе:					
		13201			
Переоценка внеоборотных активов (стр. 1340), в том числе:					
	ПЕРЕОЦЕНКА ОСНОВНЫХ СРЕДСТВ	13401	5 5 7 0	6 7 2 3	6 7 2 3
Добавочный капитал (без переоценки) / Целевые средства (стр. 1350), в том числе:					
		13501			
		13502			
Резервный капитал / Фонд недвижимого и особо ценного движимого имущества (стр. 1360), в том числе:					
	РЕЗЕРВЫ, ОБРАЗОВАННЫЕ В СООТВЕТСТВИИ С ЗАКОНОДАТЕЛЬСТВОМ	13601	3 7 1 9	3 7 1 9	3 7 1 9
		13602			
Нераспределенная прибыль(непокрытый убыток) / Резервный и иные целевые фонды (стр. 1370), в том числе:					
		13701			
		13702			
Вписываемые показатели (стр. 1375), в том числе:					
		13751			
		13752			
Заемные средства (стр. 1410), в том числе:					
	ДОЛГОСРОЧНЫЕ КРЕДИТЫ	14101	0		
	ДОЛГОСРОЧНЫЕ ЗАЙМЫ	14102	0		
Отложенные налоговые обязательства (стр. 1420), в том числе:					
		14201			
Оценочные обязательства (стр. 1430), в том числе:					
		14301			
		14302			





ИНН 3302021309  
КПП 330250001 Стр. 010



### Расшифровка отдельных показателей бухгалтерского баланса

Лист представляется при наличии расшифровок

Показатель	Наименование показателя	Код строки	На отчетную дату отчетного периода	На 31 декабря предыдущего года	На 31 декабря года, следующего за предыдущим
1	2	3	4	5	6
Вписываемые показатели (стр. 1435), в том числе:					
		14351			
		14352			
Прочие долгосрочные обязательства (стр. 1450), в том числе:					
		14501			
Заемные средства (стр. 1510), в том числе:					
	КРАТКОСРОЧНЫЕ КРЕДИТЫ	15101	500000	600000	400000
Кредиторская задолженность (стр. 1520), в том числе:					
5.3	РАСЧЕТЫ С ПОСТАВЩИКАМИ И ПОДРЯДЧИКАМИ	15201	1049542	895685	642717
5.3	РАСЧЕТЫ С ПОКУПАТЕЛЯМИ И ЗАКАЗЧИКАМИ	15202	78264	75444	101237
5.3	РАСЧЕТЫ ПО НАЛОГАМ И СБОРАМ	15203	34757	1922	2194
5.3	РАСЧЕТЫ ПО СОЦИАЛЬНОМУ СТРАХОВАНИЮ И ОБЕСПЕЧЕНИЮ	15204	1669	3740	3956
5.3	РАСЧЕТЫ С ПЕРСОНАЛОМ ПО ОПЛАТЕ ТРУДА	15205	3026	4811	4374
5.3	РАСЧЕТЫ С ПОДОТЧЕТНЫМИ ЛИЦАМИ	15206	0		
5.3	ЗАДОЛЖЕННОСТЬ УЧАСТНИКОВ (УЧРЕДИТЕЛЕЙ) ПО ВЫПЛАТЕ ДОХОДОВ	15207	932	1320	991
Доходы будущих периодов (стр. 1530), в том числе:					
		15301			
Оценочные обязательства (стр. 1540), в том числе:					
		15401			
		15402			
Вписываемые показатели (стр. 1545), в том числе:					
		15451			
		15452			
Прочие краткосрочные обязательства (стр. 1550), в том числе:					
		15501			



+



+



ИНН 3302021309  
КПП 330250001 стр. 011



Расшифровка отдельных показателей бухгалтерского баланса

Лист предоставляется при наличии расшифровок

Показатели	Наименования показателей	Код строки	На отчетную дату отчетного периода	На 31 декабря предыдущего года	На 31 декабря года, предшествующего предыдущему
1	2	3	4	5	6
Вписываемые показатели (стр. 1435), в том числе:					
		14351			
		14352			
Прочие долгосрочные обязательства (стр. 1450), в том числе:					
		14501			
Заемные средства (стр. 1510), в том числе:					
		15101			
Кредиторская задолженность (стр. 1520), в том числе:					
5.3	РАСЧЕТЫ С РАЗНЫМИ ДЕБИТОРАМИ И КРЕДИТОРАМИ	15201	4 2 1 7	7 5 9 2	8 0 7 5
		15202			
		15203			
		15204			
		15205			
		15206			
		15207			
Должиды будущих периодов (стр. 1530), в том числе:					
		15301			
Оценочные обязательства (стр. 1540), в том числе:					
		15401			
		15402			
Вписываемые показатели (стр. 1545), в том числе:					
		15451			
		15452			
Прочие краткосрочные обязательства (стр. 1550), в том числе:					
		15501			





ИНН 3302021309  
КПП 330250001 стр. 012



Отчет о финансовых результатах

Форма по ОКУД 0710002

Пояснения <sup>1</sup>	Наименование показателя	Код строки	За отчетный период	За аналогичный период предыдущего года
1	2	3	4	5
—	Выручка <sup>2</sup>	2110	11553417	10456170
6	Себестоимость продаж	2120	(6660080)	(5892460)
—	Валовая прибыль (убыток)	2100	4893337	4563710
6	Коммерческие расходы	2210	(4449193)	(4354457)
6	Управленческие расходы	2220	(125438)	(125438)
—	Прибыль (убыток) от продаж	2200	318706	83815
—	Доходы от участия в других организациях	2310	0	19994
—	Проценты к получению	2320	9127	7546
—	Проценты к уплате	2330	(68312)	(41863)
—	Прочие доходы	2340	3237246	1496003
—	Прочие расходы	2350	(3473785)	(1536424)
+	Прибыль (убыток) до налогообложения	2300	22982	29071
—	Текущий налог на прибыль	2410	(5106)	(15292)
—	в т.ч. постоянные налоговые обязательства (активы)	2421	(107)	(9222)
—	Изменение отложенных налоговых обязательств	2430	404	262
—	Изменение отложенных налоговых активов	2450	(1)	(7)
—	Прочее	2460	(11)	(263)
—	Чистая прибыль (убыток)	2400	18268	13771
СПРАВОЧНО				
—	Результат от переоценки внеоборотных активов, не включаемый в чистую прибыль (убыток) периода	2510	—	—
—	Результат от прочих операций, не включаемый в чистую прибыль (убыток) периода	2520	—	—
—	Совокупный финансовый результат периода <sup>3</sup>	2500	18268	13771
—	Базовая прибыль (убыток) на акцию	2900	—	—
—	Разводненная прибыль (убыток) на акцию	2910	—	—

Примечания

1 Указывается номер соответствующего пояснения к бухгалтерскому балансу и отчету о прибылях и убытках.

2 Выручка определяется на основании данных о добросовестной стоимости, фактов.

3 Совокупный финансовый результат периода определяется как сумма строк «Чистая прибыль (убыток)», «Результат от переоценки внеоборотных активов, не включаемый в чистую прибыль (убыток) периода» и «Результат от прочих операций, не включаемый в чистую прибыль (убыток) периода».



+



+



ИНН 3302021309  
КПП 330250001 стр. 013



+

# Отчет об изменениях капитала

Форма по ОКУД 0710003

## 1. Движение капитала

Уставный капитал	Собственные акции, выкупленные у акционеров	Дополнительный капитал	Резервный капитал	Нераспределенная прибыль (непокрытый убыток)	Итого
1	2	3	4	5	6
Величина капитала на 31 декабря года, предшествующего предыдущему (3100)					
7 4 3 7 1		6 7 2 3	3 7 1 9	7 4 8 9 7 1	8 3 3 7 8 4
(ПРЕДЫДУЩИЙ ГОД)					
Увеличение капитала -- всего: (3210)					
0				1 3 8 4 4	1 3 8 4 4
в том числе:					
чистая прибыль (3211)				1 3 7 7 2	1 3 7 7 2
переоценка имущества (3212)					
доходы, относящиеся непосредственно на увеличение капитала (3213)				7 2	7 2
дополнительный выпуск акций (3214)					
увеличение номинальной стоимости акций (3215)					
реорганизация юридического лица (3216)					
Уменьшение капитала -- всего: (3220)					
( 0 )				( 1 2 2 2 9 )	( 1 2 2 2 9 )
в том числе:					
убыток (3221)					
переоценка имущества (3222)					
расходы, относящиеся непосредственно на уменьшение капитала (3223)					
уменьшение номинальной стоимости акций (3224)					
уменьшение количества акций (3225)					
реорганизация юридического лица (3226)					
дивиденды (3227)				( 1 2 2 2 9 )	( 1 2 2 2 9 )
Изменение добавочного капитала (3230)					
Изменение резервного капитала (3240)					

+

+



+



ИНН 3302021309  
КПП 330250001 стр. 014



+

Уставный капитал 1	Собственные акции, выкупленные у акционеров 2	Добавочный капитал 3	Резервный капитал 4	Нераспределенная прибыль (непокрытый убыток) 5	Итого 6
Величина капитала на 31 декабря предыдущего года (3200)					
74371		6723	3719	750586	835399
(ОТЧЕТНЫЙ ГОД)					
Увеличение капитала – всего: (3310)					
0				18619	18619
в том числе:					
чистая прибыль (3311)				18268	18268
переоценка имущества (3312)					
доходы, относящиеся непосредственно на увеличение капитала (3313)				351	351
дополнительный выпуск акций (3314)					
увеличение номинальной стоимости акций (3315)					
реорганизация юридического лица (3316)					
Уменьшение капитала – всего: (3320)					
(0)		(1154)		(1377)	(2531)
в том числе:					
убыток (3321)					
переоценка имущества (3322)					(1154)
расходы, относящиеся непосредственно на уменьшение капитала (3323)					
уменьшение номинальной стоимости акций (3324)					
уменьшение количества акций (3325)					
реорганизация юридического лица (3326)					
дивиденды (3327)				(1377)	(1377)
Изменение добавочного капитала (3330)					
Изменение резервного капитала (3340)					
Величина капитала на 31 декабря отчетного года (3300)					
74371		5570	3719	768982	852642

+



+



ИНН 3302021309  
КПП 330250001 стр. 015



2. Корректировка в связи с изменением учетной политики и исправлением ошибок

Наименование показателя	Код строки	На 31 декабря года, предшествующего предыдущему	Изменение капитала за предыдущий год на счет чистой прибыли (убытка)	за счет иных факторов	На 31 декабря предыдущего года
1	2	3	4	5	6
Капитал – всего:					
до корректировок	3400				
корректировка в связи с изменением учетной политики	3410				
исправлением ошибок	3420				
после корректировок	3500				
в том числе:					
нераспределенная прибыль (непокрытый убыток):					
до корректировок	3401				
корректировка в связи с изменением учетной политики	3411				
исправлением ошибок	3421				
после корректировок	3501				
по другим статьям капитала:					
до корректировок	3402				
корректировка в связи с изменением учетной политики	3412				
исправлением ошибок	3422				
после корректировок	3502				

3. Чистые активы

Наименование показателя	Код строки	На 31 декабря отчетного года	На 31 декабря предыдущего года	На 31 декабря года, предшествующего предыдущему
1	2	3	4	5
Чистые активы	3600	8 5 2 6 4 1	8 3 5 4 0 0	8 3 3 7 8 5





ИНН 3302021309

КПП 330250001 стр. 016



## Отчет о движении денежных средств

Форма по ОКУД 0710004

Наименование показателя	Код строки	За отчетный год	За аналогичный период предыдущего года
<b>Денежные потоки от текущих операций</b>			
Поступления – всего	4110	11267498	10484827
в том числе:			
от продажи продукции, товаров, работ и услуг	4111	11094353	10149735
арендных платежей, лицензионных платежей, роялти, комиссионных и иных аналогичных платежей	4112	10515	4213
от перепродажи финансовых вложений	4113		
прочие поступления	4119	162630	330879
Платежи – всего	4120	(11377638)	(10764759)
в том числе:			
поставщикам (подрядчикам) за сырье, материалы, работы, услуги	4121	(10928815)	(9955844)
в связи с оплатой труда работников	4122	(80068)	(83026)
процентов по долговым обязательствам	4123	(72524)	(36344)
налог на прибыль	4124	(86404)	(204265)
прочие платежи	4129	(209827)	(485280)
Сальдо денежных потоков от текущих операций	4100	(110140)	(279932)
<b>Денежные потоки от инвестиционных операций</b>			
Поступления – всего	4210	6955353	50026
в том числе:			
от продажи внеоборотных активов (кроме финансовых вложений)	4211	21882	27315
от продажи активов других организаций (долей участия)	4212		
от возврата предоставленных займов, от продажи долговых ценных бумаг (прав требования денежных средств к другим лицам)	4213	6904700	15000
дивидендов, процентов по долговым финансовым вложениям и аналогичных поступлений от долевого участия в других организациях	4214	28771	7711
прочие поступления	4219		
Платежи – всего	4220	(6651078)	(187338)
в том числе:			
в связи с приобретением, созданием, модернизацией, реконструкцией и подготовкой к использованию внеоборотных активов	4221	(10376)	(9824)
в связи с приобретением активов других организаций (долей участия)	4222		
в связи с приобретением долговых ценных бумаг (прав требования денежных средств к другим лицам), предоставленных займов другим лицам	4223	(6640700)	(15000)
процентов по долговым обязательствам, включаемым в стоимость инвестиционного актива	4224		
прочие платежи	4229	(2)	(162514)
Сальдо денежных потоков от инвестиционных операций	4200	304275	(137312)



+



+



ИНН 3302021309

КПП 330250001 стр. 017



+

Наименование показателя 1	Код строки 2	За отчетный год 3	За аналогичный период предыдущего года 4
<b>Денежные потоки от финансовых операций</b>			
Поступления – всего	4310	3 574 500	2 629 900
в том числе:			
получение кредитов и займов	4311	3 574 500	2 629 900
долевых вкладов собственников (участников)	4312	_____	_____
от выпуска акций, увеличения долей участия	4313	_____	_____
от выпуска облигаций, векселей и других долговых ценных бумаг и др.	4314	_____	_____
прочие поступления	4319	_____	_____
Платежи – всего	4320	(3793315)	(2229696)
в том числе:			
собственникам (участникам) в связи с выкупом у них акций (долей участия) организацией или их выходом из состава участников	4321	_____	_____
на уплату дивидендов и иных платежей по распределению прибыли в пользу собственников (участников)	4322	(1285)	(10746)
в связи с погашением (выкупом) векселей и других долговых ценных бумаг, возврат кредитов и займов	4323	(3792030)	(2218950)
прочие платежи	4329	_____	_____
Сальдо денежных потоков от финансовых операций	4300	(218815)	400204
Сальдо денежных потоков за отчетный период	4400	(24680)	(17040)
Остаток денежных средств и денежных эквивалентов на начало отчетного периода	4450	70236	87276
Остаток денежных средств и денежных эквивалентов на конец отчетного периода	4500	45556	70236
Вспомогательная информация о курсовых изменениях валюты по отношению к рублю	4490	_____	_____

+

+



+



ИНН 3302021309  
КПП 330250001 стр. 018



8C5F 35BE 5093 FFD0 BFAB D08E 71B3 3620

Отчет о целевом использовании средств

Форма по ОКУД 0710006

Наименование показателя 1	Код строки 2	За отчетный год 3	За предыдущий год 4
Остаток средств на начало отчетного года	6100	0	
Поступило средств			
Вступительные взносы	6210		
Членские взносы	6215		
Целевые взносы	6220		
Добровольные пожертвования и пожертвования	6230		
Прибыль от предпринимательской деятельности организации	6240		
Прочие	6250		
Всего поступило средств	6200		
Использовано средств			
Расходы на целевые мероприятия	6310		
в том числе:			
социальная и благотворительная помощь	6311		
проведение конференций, совещаний, семинаров и т.п.	6312		
иные мероприятия	6313		
Расходы на содержание аппарата управления	6320		
в том числе:			
расходы, связанные с оплатой труда (включая начисления)	6321		
выплаты, не связанные с оплатой труда	6322		
расходы на служебные командировки и деловые поездки	6323		
содержание помещений, зданий, автомобильного транспорта и иного имущества (кроме ремонта)	6324		
ремонт основных средств и иного имущества	6325		
прочие	6326		
Приобретение основных средств, инвентаря и иного имущества	6330		
Прочие	6350		
Всего использовано средств	6300		
Остаток средств на конец отчетного года	6400	0	



**Пояснения к бухгалтерскому балансу  
и отчету о финансовых результатах (тыс. руб)**

**1. Нематериальные активы и расходы на научно-исследовательские, опытно-конструкторские и технологические работы (НИОКР)**

**1.1. Наличие и движение нематериальных активов**

Форма 0710005 с.1

Наименование показателя	Код	Период	На начало года		Изменения за период						На конец периода			
			персона- льная стоимость	накоплен- ная аморти- зация и убытки от обесцене- ния	Поступило	Выбыло		Убыток от обесцене- ния	Переоцен- ная аморти- зация	Переоцен- ная аморти- зация	персона- льная стоимость	накоплен- ная аморти- зация и убытки от обесцене- ния		
						персона- льная стоимость	накоплен- ная аморти- зация и убытки от обесцене- ния							
Нематериальные активы - всего	5100	за 2013 г.	182	(158)	-	-	-	-	(24)	-	-	-	182	(182)
	5110	за 2012 г.	182	(122)	-	-	-	-	(36)	-	-	-	182	(158)
	в том числе:													
Исключительное авторское право на программы для ЭВМ, базы данных	5101	за 2013 г.	182	(158)	-	-	-	-	(24)	-	-	-	182	(182)
	5111	за 2012 г.	182	(122)	-	-	-	-	(36)	-	-	-	182	(158)

**1.2. Первоначальная стоимость нематериальных активов, созданных самой организацией**

Наименование показателя	Код	На 31 декабря 2013 г.	На 31 декабря 2012 г.	На 31 декабря 2011 г.
Всего	5120	-	-	-
в том числе:	5121	-	-	-

1.3. Нематериальные активы с полностью погашенной стоимостью

Наименование показателя	Код	На 31 декабря 2013 г.	На 31 декабря 2012 г.	На 31 декабря 2011 г.
Всего	5130	1	-	-
в том числе:				
Исключительное авторское право на программы для ЭВМ, базы данных	5131	1	-	-

1.4. Наличие и движение результатов НИОКР

1.4. Наличие и движение результатов pilots												
Наименование показателя	Код	Период	На начало года			Изменения за период				На конец периода		
			персона- льная стоимость	часть стоимости, списанной на расходы	Поступило	Выбыло						
						персона- льная стоимость	часть стоимости, списанной на расходы					
НИОКР - всего	5140	за 2013 г.	-	-	-	-	-	-	-	-	-	-
	5150	за 2012 г.	-	-	-	-	-	-	-	-	-	-
в том числе:	5141	за 2013 г.	-	-	-	-	-	-	-	-	-	-
	5151	за 2012 г.	-	-	-	-	-	-	-	-	-	-

**1.5. Незаконченные и неоформленные НИОКР и незаконченные операции по приобретению нематериальных активов**

Наименование показателя	Код	Период	На начало года	Изменения за период			На конец периода
				затраты за период	описано затрат как не положительного результата	принято к учету в качестве нематериальных активов или НИОКР	
Затраты по незаконченным исследованиям и разработкам - всего	5160	за 2013 г.	-	-	-	-	-
	5170	за 2012 г.	-	-	-	-	-
в том числе:	5161	за 2013 г.	-	-	-	-	-
	5171	за 2012 г.	-	-	-	-	-
незаконченные операции по приобретению нематериальных активов - всего	5180	за 2013 г.	-	-	-	-	-
	5190	за 2012 г.	-	-	-	-	-
в том числе:	5181	за 2013 г.	-	-	-	-	-
	5191	за 2012 г.	-	-	-	-	-

2. Основные средства  
2.1. Наличие и движение основных средств

Наименование показателя	Код	Период	На начало года		Изменения за период				Переоценка		На конец периода	
			первоначальная стоимость	накопленная амортизация	Поступило	первоначальная стоимость	накопленная амортизация	начислено амортизации	Первоначальная стоимость	накопленная амортизация	первоначальная стоимость	накопленная амортизация
Основные средства (без учета доходных вложений в материальные ценности) - всего	5200	за 2013 г.	250 345	(51 556)	11 923	(17 200)	3 656	(13 694)	-	-	245 068	(51 594)
	5210	за 2012 г.	237 540	(40 474)	22 575	(9 770)	2 201	(13 283)	-	-	250 345	(51 556)
Машины и оборудование (кроме офисного)	5201	за 2013 г.	8 120	(4 721)	701	(266)	233	(759)	-	-	8 554	(5 247)
	5211	за 2012 г.	7 269	(4 022)	935	(65)	68	(757)	-	-	8 120	(4 721)
	5202	за 2013 г.	22 533	(16 928)	3 114	(1 010)	1 010	(2 998)	-	-	24 537	(18 906)
	5212	за 2012 г.	17 623	(13 977)	5 256	(346)	346	(3 297)	-	-	22 533	(18 928)
	5203	за 2013 г.	202 809	(20 325)	7 248	(15 074)	2 096	(8 796)	-	-	194 983	(27 025)
	5213	за 2012 г.	198 572	(13 147)	13 043	(8 806)	1 435	(8 614)	-	-	202 809	(20 325)
	5204	за 2013 г.	413	(16)	-	-	-	(37)	-	-	413	(53)
	5214	за 2012 г.	139	(25)	413	(139)	28	(20)	-	-	413	(16)
	5205	за 2013 г.	3 105	(1 749)	215	-	-	(464)	-	-	3 320	(2 213)
	5215	за 2012 г.	2 352	(1 472)	933	(180)	-	(407)	-	-	3 105	(1 749)
Ремонтные средства	5206	за 2013 г.	9 537	(7 817)	610	(317)	317	(651)	-	-	9 850	(8 150)
	5216	за 2012 г.	7 922	(7 831)	1 830	(215)	194	(180)	-	-	9 537	(7 817)
	5207	за 2013 г.	3 828	-	35	(533)	-	-	-	-	3 331	-
	5217	за 2012 г.	3 663	-	165	-	-	-	-	-	3 828	-
Учтено в составе доходных вложений в материальные ценности - всего	5230	за 2012 г.	-	-	-	-	-	-	-	-	-	-
	5231	за 2012 г.	-	-	-	-	-	-	-	-	-	-
Учтено в составе доходных вложений в материальные ценности - всего	5221	за 2013 г.	-	-	-	-	-	-	-	-	-	-
	5222	за 2012 г.	-	-	-	-	-	-	-	-	-	-

2.2. Незавершенные капитальные вложения

Наименование показателя	Код	Период	На начало года	Изменения за период			На конец периода
				затраты за период	отчислено	принято к учету в качестве основных средств или увеличена стоимость	
Незавершенное строительство и незаконченные операции по приобретению, модернизации и т.п. основан средств - всего	5240	за 2013 г.	331	12 582	-	(11 923)	989
в том числе:	5250	за 2012 г.	619	22 613	(327)	(22 575)	331
БМК, мод.5 MBt для ИК-1 п.Головино Судогодского р-на	5241	за 2013 г.	181	542	-	-	723
Здание некалост г.Муром, ул.Красноярская, д.8	5251	за 2012 г.	-	181	-	-	181
Здание некалост г.Муром, ул.Красноярская, д.8	5242	за 2013 г.	150	57	-	-	207
Здание склада г.Курлово, S-37,3 кв.м.	5252	за 2012 г.	-	150	-	-	150
Здание склада г.Курлово, S-37,3 кв.м.	5243	за 2013 г.	-	60	-	-	60
Земельный участок Муромский р-н, с. Булатниково, ул. Советская, S-1188 кв.м	5253	за 2012 г.	-	-	-	-	-
Земельный участок г.Гороховец, ул. Гагарина, д.62а, S-146 кв.м	5244	за 2013 г.	-	19	-	-	19
Офисное здание +S-291,5 кв.м. г.Карабаново, ул.Пролетарская, д.12-а	5254	за 2012 г.	-	16	-	-	16
Земельный участок г.Гороховец, ул. Гагарина, д.62а, S-146 кв.м	5255	за 2012 г.	-	-	-	-	-
Офисное здание +S-291,5 кв.м. г.Карабаново, ул.Пролетарская, д.12-а	5246	за 2013 г.	-	5 443	-	5 443	-
Здание котельной S-263,9 кв.м пос.Хр.Горбатка ул.Пролетарская, д.12-а	5256	за 2012 г.	-	-	-	-	-
Здание котельной S-263,9 кв.м пос.Хр.Горбатка ул.Пролетарская, д.12-а	5247	за 2013 г.	-	517	-	517	-
Система кондиционирования г.Ковров	5257	за 2012 г.	-	9 768	-	9 768	-
Система кондиционирования г.Ковров	5248	за 2013 г.	-	184	-	184	-
Система кондиционирования г.Ковров	5258	за 2012 г.	-	-	-	-	-
Система кондиционирования г.Ковров	5249	за 2013 г.	-	99	-	99	-
Сервер	5259	за 2012 г.	-	-	-	-	-
Система кондиционирования г.Карабаново, ул. Мира, 15	-	за 2013 г.	-	99	-	59	-
GSM модем Alcor 2004	-	за 2012 г.	-	-	-	-	-
Учрежденческая-производственная АТС, Симена HP-4th 3800	-	за 2013 г.	-	78	-	78	-
Сервер IBM ExpSet x3500 [7383K3G] M4 Tower	-	за 2012 г.	-	-	-	-	-
Система кондиционирования г.Александров, Коммунальный, д.1	-	за 2013 г.	-	83	-	83	-
Здание г. Карабаново, ул. Мира, д.15	-	за 2012 г.	-	-	-	-	-
Пожарная сигнализация здания Костеревской группы	-	за 2013 г.	-	264	-	264	-
АТС Panasonic KX-NCP1000RU	-	за 2012 г.	-	-	-	-	-
Система видеонаблюдения г.Копычугино, ул. Дружбы, д.29	-	за 2013 г.	-	42	-	42	-
Принтер HP Laser Jet Enterprise 600 M603zh	-	за 2012 г.	-	1 288	-	1 288	-
	-	за 2013 г.	-	3	-	3	-
	-	за 2012 г.	-	-	-	-	-
	-	за 2013 г.	-	90	-	90	-
	-	за 2012 г.	-	-	-	-	-
	-	за 2013 г.	-	58	-	58	-
	-	за 2012 г.	-	-	-	-	-
	-	за 2013 г.	-	117	-	117	-



Земельный участок Муром, ул. Красноармейская, д. 8 S-556,0 кв.м (задание)	за 2013 г.	-	-	-	-
	за 2012 г.	118	-	-	118
Земельный участок Муром, ул. Красноармейская, район Д.8 S-1126,0 кв.м (гараж)	за 2013 г.	-	-	-	-
	за 2012 г.	50	-	-	50
Ограждение офиса (забор) г. Юрья-Польский ул. Луговая, д. 27	за 2013 г.	-	-	-	-
	за 2012 г.	176	-	-	176
Система видеонаблюдения в админ. здании г. Гороховец ул. Саваренского д. 7	за 2013 г.	-	-	-	-
	за 2012 г.	333	-	-	333
Теплообменник GLD г. Киров ул. Комсомольская д. 116, строение 2	за 2013 г.	-	-	-	-
	за 2012 г.	62	-	-	62
Система кондиционирования г. Гороховец ул. Саваренского, д. 7	за 2013 г.	-	-	-	-
	за 2012 г.	466	-	-	466
Система кондиционирования г. Юрья-Польский, ул. Луговая, д. 27	за 2013 г.	-	-	-	-
	за 2012 г.	177	-	-	177
Система кондиционирования г. Камешково, ул. Школьная, д. 6	за 2013 г.	-	-	-	-
	за 2012 г.	118	-	-	118
Система кондиционирования г. Киржач, ул. Гагарин, д. 37	за 2013 г.	-	-	-	-
	за 2012 г.	129	-	-	129
Система видеонаблюдения в админ. здании г. Киров, ул. Комсомольская, д. 116, стр. 2	за 2013 г.	-	-	-	-
	за 2012 г.	63	-	-	63
Система кондиционирования пгт. Кр. Горбатца, ул. Пролетарская, д. 12-а	за 2013 г.	-	-	-	-
	за 2012 г.	230	-	-	230
Входная группа Судальский пр-т, д. 24	за 2013 г.	-	-	-	-
	за 2012 г.	156	-	-	156
Система кондиционирования Судальский пр-т, д. 24	за 2013 г.	-	-	-	-
	за 2012 г.	101	-	-	101
Система кондиционирования г. Александров, Красный пер., д. 13	за 2013 г.	-	-	-	-
	за 2012 г.	90	-	-	90
Пассивное серверное сетевое оборудование г. Киров	за 2013 г.	-	-	-	-
	за 2012 г.	84	-	-	84
Ограждение офиса г. Гороховец ул. Саваренского д. 7	за 2013 г.	-	-	-	-
	за 2012 г.	238	-	-	238
Цифровая АТС Siemens HiPath 3800	за 2013 г.	-	-	-	-
	за 2012 г.	94	-	-	94
Система видеонаблюдения	за 2013 г.	-	-	-	-
	за 2012 г.	219	-	-	219
Процессор Intel Xeon E5-2670	за 2013 г.	-	-	-	-
	за 2012 г.	56	-	-	56
Автомобиль LADA-213100 4*4	за 2013 г.	-	-	-	-
	за 2012 г.	998	-	-	998
Автомобиль УАЗ-220695.04	за 2013 г.	-	-	-	-
	за 2012 г.	832	-	-	832
Сервер	за 2013 г.	-	-	-	-
	за 2012 г.	382	-	-	382
Охранная сигнализация г. Александров, Красный переулок, д. 13	за 2013 г.	-	-	-	-
	за 2012 г.	151	-	-	151
Система видеонаблюдения г. Александров, Красный переулок, д. 13	за 2013 г.	-	-	-	-
	за 2012 г.	62	-	-	62
Система видеонаблюдения Кр. Горбатца,	за 2013 г.	-	-	-	-

ул. Пролетарская, д. 12 А	за 2012 г.	-	98	98	-	98
Охранно-пожарная сигнализация Кр. Горбатка.	за 2013 г.	-	-	-	-	-
ул. Пролетарская, д. 12 А	за 2012 г.	-	179	179	-	179
Сервер IBM Express x360 M4 Xeon RC	за 2013 г.	-	-	-	-	-
	за 2012 г.	-	1 153	1 153	-	1 153
Источник бесперебойного питания APC	за 2013 г.	-	-	-	-	-
SUM1500RMX12U	за 2012 г.	-	42	42	-	42
Система видеонаблюдения Суздальский пр-т, д. 24	за 2013 г.	-	-	-	-	-
	за 2012 г.	-	76	76	-	76
Пожарно-охранная сигнализация г. Ковров,	за 2013 г.	-	-	-	-	-
ул. Комсомольская, д. 116, стр. 2	за 2012 г.	-	61	61	-	61
Перегородки мобильные 75 кв. м.	за 2013 г.	-	-	-	-	-
	за 2012 г.	-	322	322	-	322
Сервер IBM ExpSei3200M3 (7328K7G) Tower 5U	за 2013 г.	-	-	-	-	-
	за 2012 г.	-	236	236	-	236
Здание котельной S-263.9 кв. м пос. Кр. Горбатка	за 2013 г.	-	-	-	-	-
ул. Пролетарская, д. 12-а	за 2012 г.	-	3 119	3 119	-	3 119
Комплект корпусной мебели	за 2013 г.	-	-	-	-	-
	за 2012 г.	-	46	46	-	46
Конструкция алюминиевые индвандуальные 72,14 кв. м	за 2013 г.	-	-	-	-	-
	за 2012 г.	-	334	334	-	334
Конструкция сантехнических перегородок ЛДСП	за 2013 г.	-	-	-	-	-
40,8 кв. м	за 2012 г.	-	84	84	-	84
Система кондиционирования г. Ковров	за 2013 г.	-	-	-	-	-
ул. Комсомольская д. 116 стр. 2	за 2012 г.	-	918	918	-	918

### 2.3. Изменение стоимости основных средств в результате достройки, дооборудования, реконструкции и частичной ликвидации

Наименование показателя	Код	за 2013 г.	за 2012 г.
Увеличение стоимости объектов основных средств в результате достройки, дооборудования, реконструкции - всего	5260	6 144	9 924
в том числе:			
Сервер	5261	99	-
Здание с офисными помещениями и котельной S-412,5 кв. м л. Красная Горбатка, ул. Пролетарская д. 12-а	5262	517	9 768
Офисное здание +S-291,5 кв. м. г. Карабаново, Садовый переулок д. 17	5263	5 443	-
Учрежденческой-производственная АТС Sitelat NРatb 3600	5264	83	-
Пожарная сигнализация здания Костеревской группы	5265	3	-
Система видеонаблюдения	5266	-	63
Цифровая АТС Sitelat NРatb 3800	5267	-	94
Уменьшение стоимости объектов основных средств в результате частичной ликвидации - всего:	5270	-	-
в том числе:			
	5271	-	-

2.4. Иное использование основных средств

Наименование показателя	Код	На 31 декабря 2013 г.	На 31 декабря 2012 г.	На 31 декабря 2011 г.
Переданные в аренду основные средства, числящиеся на балансе	5280	46 880	41 222	28 787
Переданные в аренду основные средства, числящиеся за балансом	5281	-	-	-
Полученные в аренду основные средства, числящиеся на балансе	5282	-	-	-
Полученные в аренду основные средства, числящиеся за балансом	5283	1 878	1 296	10 338
Объекты недвижимости, принятые в эксплуатацию и фактически используемые, находящиеся в процессе государственной регистрации	5284	-	-	-
Основные средства, переданные на консервацию	5285	306	306	306
Иное использование основных средств (залог и др.)	5286	-	-	-
	5287			

3. Финансовые вложения  
3.1. Наличие и движение финансовых вложений

Наименование показателя	Код	Период	На начало года		Изменения за период				На конец периода		
			первоначальная стоимость	накопленная корректура	Поступило	выбыло (погашено)	накопленная корректура	начисление процентов (включая доведение первоначальной стоимости до номинальной)	Текущей рыночной стоимости (убытков от обесценения)	первоначальная стоимость	накопленная корректура
Долгосрочные - всего	5301	за 2013 г.	900 000	-	-	-	-	-	-	900 000	-
	5311	за 2012 г.	900 000	-	-	-	-	-	-	900 000	-
в том числе:	5302	за 2013 г.	900 000	-	-	-	-	-	-	900 000	-
	5312	за 2012 г.	900 000	-	-	-	-	-	-	900 000	-
Краткосрочные - всего	5305	за 2013 г.	329 000	-	6 640 700	(6 904 700)	-	-	-	65 000	-
	5315	за 2012 г.	140 500	-	6 768 200	(6 579 700)	-	-	-	329 000	-
в том числе:	5306	за 2013 г.	329 000	-	6 640 700	(6 904 700)	-	-	-	65 000	-
	5316	за 2012 г.	140 500	-	6 768 200	(6 579 700)	-	-	-	329 000	-
Финансовых вложений - итого	5300	за 2013 г.	1 229 000	-	6 640 700	(6 904 700)	-	-	-	965 000	-
	5310	за 2012 г.	1 040 500	-	6 768 200	(6 579 700)	-	-	-	1 229 000	-

**3.2. Иное использование финансовых вложений**

Наименование показателя	Код	На 31 декабря 2013 г.	На 31 декабря 2012 г.	На 31 декабря 2011 г.
Финансовые вложения, находящиеся в залоге - всего	5320	-	-	-
в том числе:				
Финансовые вложения, переданные третьим лицам (кроме продажи) - всего	5321	-	-	-
в том числе:				
Финансовые вложения, переданные третьим лицам (кроме продажи) - всего	5325	-	-	-
в том числе:				
Иное использование финансовых вложений	5326	-	-	-
	5329	-	-	-

**4. Запасы**  
**4.1. Наличие и движение запасов**

Наименование показателя	Код	Период	На начало года		Изменения за период					На конец периода	
			себе-стоимость	величина резерва под снижение стоимости	поступления и затраты	себе-стоимость	резерв под снижение стоимости	убыток от снижения стоимости	оборот запасов между их группами (выдачей)	себе-стоимость	величина резерва под снижение стоимости
Запасы - всего	5400	за 2013 г.	2 187	-	11 261 841	(11 261 932)	-	-	X	2 065	-
	5420	за 2012 г.	3 433	-	10 387 174	(10 388 490)	-	-	X	2 187	-
в том числе:											
Сырье, материалы и другие аналогичные ценности	5401	за 2013 г.	926	-	9 214	(8 910)	-	-	10 243	1 230	-
	5421	за 2012 г.	1 062	-	11 047	(11 183)	-	-	11 778	526	-
Готовая продукция	5402	за 2013 г.	-	-	-	-	-	-	-	-	-
	5422	за 2012 г.	-	-	-	-	-	-	-	-	-
Товары для перепродажи	5403	за 2013 г.	-	-	6 655 338	(6 654 998)	-	-	-	340	-
	5423	за 2012 г.	-	-	5 867 045	(5 867 045)	-	-	-	-	-
Товары и готовая продукция отгруженные	5404	за 2013 г.	-	-	13 510	(13 510)	-	-	-	-	-
	5424	за 2012 г.	-	-	-	-	-	-	-	-	-
Затраты в незавершенном производстве	5405	за 2013 г.	-	-	8 647	(8 647)	-	-	-	-	-
	5425	за 2012 г.	-	-	8 572	(8 572)	-	-	-	-	-
Прочие запасы и затраты	5406	за 2013 г.	-	-	4 574 631	(4 574 631)	-	-	-	-	-
	5426	за 2012 г.	-	-	4 479 895	(4 479 895)	-	-	-	-	-
Расходы будущих периодов (для объектов аналитического учета, которые в балансе отражаются в составе «Запасов»)	5407	за 2013 г.	1 261	-	500	(1 266)	-	-	-	495	-
	5427	за 2012 г.	2 431	-	615	(1 785)	-	-	-	1 261	-
	5408	за 2013 г.	-	-	-	-	-	-	-	-	-
	5428	за 2012 г.	-	-	-	-	-	-	-	-	-

4.2. Запасы в запоре

Наименование показателей	Код	На 31 декабря 2013 г.	На 31 декабря 2012 г.	На 31 декабря 2011 г.
Запасы, не оплаченные на отчетную дату - всего	5440	-	-	-
в том числе:				
Запасы, находящиеся в запоре по договору - всего	5441	-	-	-
в том числе:	5445	-	-	-
	5446	-	-	-

**5. Дебиторская и кредиторская задолженность**  
**5.1. Наличие и движение дебиторской задолженности**

Наименование показателя	Код	Период	На начало года		Изменения за период						На конец периода		
			учтенная резерв по условиям договора	величина резерв по сомнитель- ным долгам	в результате хозяйственных операций (сумма долга по сделке, операции)	поступление	присвоенные проценты, штрафы и иные начисления	погаше- ние	описание на финансовый результат	выбыло	перевод из долго- в краткосро- чную задолжен- ность	учтенная по условиям договора	величина резерв по сомнитель- ным долгам
Долгосрочная дебиторская задолженность - всего	5501	за 2013 г.	-	-	-	-	-	-	-	-	-	-	-
	5521	за 2012 г.	-	-	-	-	-	-	-	-	-	-	-
в том числе: Расчеты с покупателями и заказчиками	5502	за 2013 г.	-	-	-	-	-	-	-	-	-	-	-
	5522	за 2012 г.	-	-	-	-	-	-	-	-	-	-	-
Авансы выданные	5503	за 2013 г.	-	-	-	-	-	-	-	-	-	-	-
	5523	за 2012 г.	-	-	-	-	-	-	-	-	-	-	-
Прочая	5504	за 2013 г.	-	-	-	-	-	-	-	-	-	-	-
	5524	за 2012 г.	-	-	-	-	-	-	-	-	-	-	-
	5505	за 2013 г.	-	-	-	-	-	-	-	-	-	-	-
	5525	за 2012 г.	-	-	-	-	-	-	-	-	-	-	-
Краткосрочная дебиторская задолженность - всего	5510	за 2013 г.	2 338 203	(1 192 713)	20 805 250	-	-	(20 520 700)	-	(3 231 056)	-	2 622 753	(1 222 440)
	5530	за 2012 г.	1 831 463	(1 159 217)	5 608 794	19	-	(3 616 481)	(624)	(1 518 464)	-	2 338 203	(1 192 713)
в том числе: Расчеты с покупателями и заказчиками	5511	за 2013 г.	1 901 894	(1 192 713)	13 502 874	-	-	(13 209 874)	-	(3 231 056)	-	2 194 893	(1 222 440)
	5531	за 2012 г.	1 731 113	(1 159 217)	5 272 230	-	-	(3 616 481)	-	(1 518 464)	-	1 901 894	(1 192 713)
Авансы выданные	5512	за 2013 г.	145 375	-	4 181 900	-	-	(4 183 180)	-	-	-	144 095	-
	5532	за 2012 г.	1 322	-	144 053	-	-	-	-	-	-	145 375	-
Прочая	5513	за 2013 г.	290 934	-	3 120 476	-	-	(3 127 646)	-	-	-	283 764	-
	5533	за 2012 г.	99 028	-	192 511	19	-	-	(624)	-	-	290 934	-
	5514	за 2013 г.	-	-	-	-	-	-	-	-	-	-	-
	5534	за 2012 г.	-	-	-	-	-	-	-	-	-	-	-
Итого	5500	за 2013 г.	2 338 203	(1 192 713)	20 805 250	-	-	(20 520 700)	-	(3 231 056)	X	2 622 753	(1 222 440)
	5520	за 2012 г.	1 831 463	(1 159 217)	5 608 794	19	-	(3 616 481)	(624)	(1 518 464)	X	2 338 203	(1 192 713)

### 5.2. Просроченная дебиторская задолженность

Наименование показателя	На 31 декабря 2013 г.		На 31 декабря 2012 г.		На 31 декабря 2011 г.	
	Код	учтенная по условиям договора	учтенная по условиям договора	балансовая стоимость	учтенная по условиям договора	балансовая стоимость
Всего						
в том числе:						
расчеты с покупателями и заказчиками	5540	-	-	-	-	-
расчеты с поставщиками и заказчиками (в части авансовых платежей, предоплат)	5541	-	-	-	-	-
прочая	5542	-	-	-	-	-
	5543	-	-	-	-	-
	5544	-	-	-	-	-

### 5.3. Наличие и движение кредиторской задолженности

Наименование показателя	Код	Период	Остаток на начало года	Изменения за период				перевод из долго- в краткосрочную задолженность	Остаток на конец периода
				поступление		выбыло			
				в результате хозяйственных операций (сумма долга по сделке, операции)	притягиваемые проценты, штрафы и иные начисления	погаше- ния	сливание на финансовый результат		
Долгосрочная кредиторская задолженность - всего в том числе: кредиты займы прочая	5551	за 2013 г.	-	-	-	-	-	-	-
	5571	за 2012 г.	-	-	-	-	-	-	-
	5552	за 2013 г.	-	-	-	-	-	-	-
	5572	за 2012 г.	-	-	-	-	-	-	-
	5553	за 2013 г.	-	-	-	-	-	-	-
	5573	за 2012 г.	-	-	-	-	-	-	-
	5554	за 2013 г.	-	-	-	-	-	-	-
	5574	за 2012 г.	-	-	-	-	-	-	-
	5555	за 2013 г.	-	-	-	-	-	-	-
	5575	за 2012 г.	-	-	-	-	-	-	-
Краткосрочная кредиторская задолженность - всего в том числе: расчеты с поставщиками и подрядчиками авансы полученные расчеты по налогам и взносам кредиты займы прочая	5560	за 2013 г.	990 515	21 171 870	-	(20 980 978)	-	-	1 172 407
	5580	за 2012 г.	763 545	529 754	263	(303 048)	-	-	990 515
	5561	за 2013 г.	895 685	13 256 775	-	(13 101 919)	-	-	1 049 542
	5581	за 2012 г.	642 717	491 507	-	(238 539)	-	-	895 685
	5562	за 2013 г.	75 444	5 523 990	-	(5 521 170)	-	-	78 264
	5582	за 2012 г.	101 237	36 867	-	(62 650)	-	-	75 444
	5563	за 2013 г.	5 662	2 312 423	-	(2 281 659)	-	-	36 426
	5583	за 2012 г.	6 160	172	263	(992)	-	-	5 662
	5564	за 2013 г.	-	-	-	-	-	-	-
	5584	за 2012 г.	-	-	-	-	-	-	-
5565	за 2013 г.	-	-	-	-	-	-	-	
5585	за 2012 г.	-	-	-	-	-	-	-	
5566	за 2013 г.	13 723	79 662	-	(85 230)	-	-	8 175	
5586	за 2012 г.	13 440	1 208	-	(925)	-	-	13 723	
5567	за 2013 г.	-	-	-	-	-	-	-	



5.4. Просроченная кредиторская задолженность

Наименование показателя	Код	На 31 декабря 2013 г.	На 31 декабря 2012 г.	На 31 декабря 2011 г.
Всего	5590	-	-	-
в том числе:				
расчеты с поставщиками и подрядчиками	5591	-	-	-
расчеты с покупателями и заказчиками	5592	-	-	-
	5593	-	-	-

6. Затраты на производство

Наименование показателя	Код	за 2013 г.	за 2012 г.
Материальные затраты	5610	6 654 995	5 887 045
Расходы на оплату труда	5620	57 218	58 408
Отчисления на социальные нужды	5630	17 162	17 695
Амортизация	5640	13 694	13 278
Прочие затраты	5650	4 491 642	4 394 969
Итого по элементам	5660	11 234 711	10 372 395
Изменение остатков (прирост (-); уменьшение (+)):	5670	-	-
готовой продукции и др.			
Изменение остатков (уменьшение (-); увеличение (+)):	5680	-	-
производства, готовой продукции и др.			
Итого расходы по обычным видам деятельности	5690	11 234 711	10 372 395

7. Оценочные обязательства

Наименование показателя	Код	Остаток на начало года	Признано	Погашено	Списано как избыточная сумма	Остаток на конец периода
Оценочные обязательства - всего	5700	-	9 123	(5 820)	-	3 303
в том числе:						
Резерв по отпускам	5701	-	9 123	(5 820)	-	3 303

8. Обеспечения обязательств

Наименование показателя	Код	На 31 декабря 2013 г.	На 31 декабря 2012 г.	На 31 декабря 2011 г.
Полученные - всего	5900	-	-	-
в том числе:				
Выданные - всего	5901	-	-	-
в том числе:	5910	-	-	-
	5911	-	-	-

9. Государственная помощь

Наименование показателя	Код	за 2013 г.		за 2012 г.
Получено бюджетных средств - всего	5900			
в том числе:				
на текущие расходы	5901			
на вложения во внеоборотные активы	5905			
		На начало года	Получено за год	На конец года
Бюджетные кредиты - всего	за 2013 г.	6910		
	за 2012 г.	5920		
в том числе:	за 2013 г.	5911		
	за 2012 г.	5921		

**Заключение  
ревизионной комиссии ОАО «Владимирэнергосбыт» по итогам  
работы за 2013 год**

г. Владимир

В соответствии со ст. 85, ст. 87 Федерального закон N 208-ФЗ «Об акционерных обществах» от 26 декабря 1995 г.(с изменениями и дополнениями), Устава ОАО «Владимирэнергосбыт» (далее Общество) и Положения о ревизионной комиссии произведена проверка финансово-хозяйственной деятельности Общества за 2013 год ревизионной комиссией в составе:

<i>Козик Ирина Анатольевна</i>	Председатель ревизионной комиссии
<i>Михеева Елена Александровна</i>	Член ревизионной комиссии
<i>Клёнова Ольга Михайловна</i>	Секретарь ревизионной комиссии

В ходе ревизии должностными лицами ОАО «Владимирэнергосбыт» представлены по запросу ревизионной комиссии следующие документы:

- учредительные документы Общества со всеми изменениями и дополнениями;
- приказ об учётной политике Общества на 2013 год;
- протоколы общих собраний участников Общества и протоколы заседаний Совета директоров Обществ в 2013 году;
- положения, регулирующие деятельность Общества;
- годовая бухгалтерская отчетность Общества за 2013 год;
- оборотно-сальдовая ведомость за 2013 год;
- реестр договоров;
- акты сверки расчетов с дебиторами и кредиторами по состоянию на 31.12.2013 г.;
- расчеты налогов и налоговые декларации по НДС, налогу на имущество, транспортному налогу, земельному налогу, налогу на прибыль;
- бюджет доходов и расходов на 2013 год и информация об его фактическом исполнении;
- план капитальных вложений на 2013 год и отчёт о фактическом осуществлении капитальных вложений;
- план движения денежных средств Общества в 2013 году;
- документы по взысканию дебиторской задолженности досудебного порядка, документы по претензионно - исковой работе, проводимой Обществом в 2013 году,

Ревизия финансово-хозяйственной деятельности Общества проводилась выборочным методом с участием должностных лиц, ответственных за финансово-хозяйственную деятельность ОАО «Владимирэнергосбыт».

Аудитор ООО АКЦ «Консуэло» провел аудит бухгалтерской отчетности Общества за период с 1 января по 31 декабря 2013 года. По мнению аудиторов бухгалтерская отчетность ОАО «Владимирская энергосбытовая компания» отражает достоверно во всех существенных отношениях финансовое положение Общества и результаты финансово-хозяйственной деятельности за период с 1 января по 31 декабря

2013 года включительно в соответствии с требованиями законодательства Российской Федерации в части подготовки бухгалтерской отчетности.

Бухгалтерская отчетность с валютой баланса в сумме **2 626 893 тыс. руб.** достоверно отражает активы и пассивы по состоянию на 31 декабря 2013 года и финансовые результаты деятельности за 2013 год.

В течение отчетного периода Обществом получена выручка от продажи товаров, продукции, работ, услуг в размере **11 553 417 тыс. руб.** Себестоимость проданных товаров, продукции, работ, услуг составила **6 660 080 тыс. руб.** Валовая прибыль за отчетный период составила сумму **4 893 337 тыс. руб.** Коммерческие и управленческие расходы составили **4 574 631 тыс. руб.**

Прочие доходы Общества в отчетном периоде составили **3 246 373 тыс. руб.**, прочие расходы, с учетом уплаты процентов по кредитам и созданным резервом по сомнительным долгам **3 542 097 тыс. руб.**

За 2013 год Обществом получена чистая прибыль в размере **18 268 тыс. руб.**

Дебиторская задолженность на конец отчетного периода превышает кредиторскую задолженность на сумму **227 906 тыс. руб.** (с учетом созданного резерва по сомнительным долгам).

Стоимость чистых активов Общества по состоянию на **31.12.2012 года** составила **835 400 тыс. руб.** За отчетный период размер чистых активов увеличился на **2,06 %** и по состоянию на **31.12.2013 года** составил **852 641 тыс. руб.**

Платежеспособность и ликвидность ОАО «Владимирэнергосбыт» по состоянию на 31 декабря 2013 года подтверждается следующими данными:

Коэффициент абсолютной ликвидности	-	0,06 (норматив 0,2-0,5);
Коэффициент срочной ликвидности	-	0,87 (норматив 0,3-0,7);
Коэффициент текущей ликвидности	-	0,87 (норматив > 2);
Коэффициент рентабельности собственного капитала	-	2,16% (норматив >0)
Коэффициент рентабельности совокупных активов	-	0,69% (норматив >0)

На основании проведенной проверки и с учетом мнения Аудитора Общества, Ревизионная комиссия имеет достаточные основания для подтверждения достоверности данных, содержащихся в годовом отчете Общества, годовой бухгалтерской отчетности.

Председатель ревизионной комиссии



И.А. Козик



АУДИТ-КОНСУЛЬТАЦИОННЫЙ ЦЕНТР

Общество с ограниченной ответственностью  
Аудит-консультационный центр "Консуэлo"  
600000, г. Владимир, ул. Девическая, 9  
тел./факс (4922) 42-09-03, 42-09-04, 42-09-05  
E-mail: auditplus@mail.ru  
ОГРН 1023303355976, ИНН 3328409664, КПП 332901001  
р/с №40702810310020100104 в отделении №8611  
Сбербанка России г. Владимир  
к/с №30101810000000000602, БИК 041708602  
Член саморегулируемой организации аудиторов  
НП "Аудиторская Палата России"  
номер в реестре - 10201000487

WWW.AUDITPLUS.RU

## АУДИТОРСКОЕ ЗАКЛЮЧЕНИЕ

### Указание адресата

Акционерам Открытого акционерного общества "Владимирская энергосбытовая компания"

### Сведения об аудируемом лице

Наименование: Открытое акционерное общество "Владимирская энергосбытовая компания"

Государственный регистрационный номер: 1053303600019

Место нахождения: 600015, г. Владимир, ул. Разина, дом 21

### Сведения об аудиторе

Наименование: Общество с ограниченной ответственностью Аудит-консультационный центр "Консуэлo" (ООО АКЦ "Консуэлo")

Государственный регистрационный номер: 1023303355976

Место нахождения: 600000, г. Владимир, ул. Девическая, дом 9

Наименование саморегулируемой организации аудиторов: Некоммерческое партнерство "Аудиторская Палата России", внесенное в государственный реестр саморегулируемых организаций аудиторов приказом Министерства финансов Российской Федерации от 01.10.2009 №455

Номер в реестре аудиторов и аудиторских организаций (основной регистрационный номер записи) - 10201000487

Мы провели аудит прилагаемой бухгалтерской отчетности **Открытого акционерного общества "Владимирская энергосбытовая компания"**, состоящей из бухгалтерского баланса по состоянию на 31 декабря 2013 года, отчета о финансовых результатах за 2013 год и приложений к ним.

Ответственность аудируемого лица за бухгалтерскую отчетность

Руководство аудируемого лица несет ответственность за составление и достоверность указанной бухгалтерской отчетности в соответствии с российскими правилами составления

бухгалтерской отчетности и за систему внутреннего контроля, необходимую для составления бухгалтерской отчетности, не содержащей существенных искажений вследствие недобросовестных действий или ошибок.

## Ответственность аудитора

Наша ответственность заключается в выражении мнения о достоверности бухгалтерской отчетности на основе проведенного нами аудита. Мы проводили аудит в соответствии с федеральными стандартами аудиторской деятельности. Данные стандарты требуют соблюдения применимых этических норм, а также планирования и проведения аудита таким образом, чтобы получить достаточную уверенность в том, что бухгалтерская отчетность не содержит существенных искажений.

Аудит включал проведение аудиторских процедур, направленных на получение аудиторских доказательств, подтверждающих числовые показатели в бухгалтерской отчетности и раскрытие в ней информации. Выбор аудиторских процедур является предметом нашего суждения, которое основывается на оценке риска существенных искажений, допущенных вследствие недобросовестных действий или ошибок. В процессе оценки данного риска нами рассмотрена система внутреннего контроля, обеспечивающая составление и достоверность бухгалтерской отчетности, с целью выбора соответствующих аудиторских процедур, но не с целью выражения мнения об эффективности системы внутреннего контроля.

Аудит также включал оценку надлежащего характера применяемой учетной политики и обоснованности оценочных показателей, полученных руководством аудируемого лица, а также оценку представления бухгалтерской отчетности в целом.

Мы полагаем, что полученные в ходе аудита аудиторские доказательства дают достаточные основания для выражения мнения о достоверности бухгалтерской отчетности.

## Мнение

По нашему мнению, бухгалтерская отчетность отражает достоверно во всех существенных отношениях финансовое положение Открытого акционерного общества "Владимирская энергосбытовая компания" по состоянию на 31 декабря 2013 года, результаты его финансово-хозяйственной деятельности и движение денежных средств за 2013 год в соответствии с российскими правилами составления бухгалтерской отчетности.

Старший аудитор ООО АКЦ "Консузло"

Б.В. Галайда

31 марта 2014 года

