


АУДИТОРСКОЕ ЗАКЛЮЧЕНИЕ
о бухгалтерской (финансовой) отчетности
Открытого акционерного общества,
«Муромский стрелочный завод»
за 2012 год



ФИНЭКСПЕРТИЗА

АУДИТОРСКО-КОНСАЛТИНГОВАЯ ГРУППА

АУДИТОРСКОЕ ЗАКЛЮЧЕНИЕ

АКЦИОНЕРАМ ОАО «М.С.З.»

СВЕДЕНИЯ ОБ АУДИРУЕМОМ ЛИЦЕ

Наименование: Открытое акционерное общество «Муромский стрелочный завод» (ОАО «М.С.З.»)

Государственный регистрационный номер: 1023302152862

Место нахождения: Российская Федерация, 602262, Владимирская область, г. Муром, ул. Стахановская, дом 22а

СВЕДЕНИЯ ОБ АУДИТОРЕ

Наименование: Общество с ограниченной ответственностью «ФинЭкспертиза» (ООО «ФинЭкспертиза»)

Государственный регистрационный номер: 1027739127734

Место нахождения: 129110, Российская Федерация, г. Москва, проспект Мира, д. 69, стр. 1

Наименование саморегулируемой организации аудиторов: Саморегулируемая организация аудиторов Некоммерческое партнерство «Аудиторская Палата России» (свидетельство № 4209 от 28 декабря 2009 года)

Регистрационный номер записи в реестре аудиторских организаций (ОРНЗ): 10201028038

Мы провели аудит прилагаемой бухгалтерской (финансовой) отчетности ОАО «М.С.З.», состоящей из:

- бухгалтерского баланса по состоянию на 31 декабря 2012 года;
- отчета о финансовых результатах за 2012 год;
- приложений к бухгалтерскому балансу и отчету о финансовых результатах, в том числе:
 - отчета об изменениях капитала за 2012 год;
 - отчета о движении денежных средств за 2012 год;
 - пояснений к бухгалтерскому балансу и отчету о финансовых результатах.

ОТВЕТСТВЕННОСТЬ АУДИРУЕМОГО ЛИЦА ЗА БУХГАЛТЕРСКУЮ (ФИНАНСОВУЮ) ОТЧЕТНОСТЬ

Руководство ОАО «М.С.З.» несет ответственность за составление и достоверность указанной бухгалтерской (финансовой) отчетности в соответствии с российскими правилами составления бухгалтерской (финансовой) отчетности и за систему внутреннего контроля, необходимую для составления бухгалтерской (финансовой) отчетности, не содержащей существенных искажений вследствие недобросовестных действий или ошибок.

ОТВЕТСТВЕННОСТЬ АУДИТОРА

Наша ответственность заключается в выражении мнения о достоверности бухгалтерской (финансовой) отчетности на основе проведенного нами аудита.

Мы проводили аудит в соответствии с федеральными стандартами аудиторской деятельности. Данные стандарты требуют соблюдения применимых этических норм, а также планирования и проведения аудита таким образом, чтобы получить достаточную уверенность в том, что бухгалтерская отчетность не содержит существенных искажений.

Аудит включал проведение аудиторских процедур, направленных на получение аудиторских доказательств, подтверждающих числовые показатели в бухгалтерской (финансовой) отчетности и раскрытие в ней информации. Выбор аудиторских процедур является предметом нашего суждения, которое основывается на оценке риска существенных искажений, допущенных вследствие недобросовестных действий или ошибок. В процессе оценки данного риска нами рассмотрена система внутреннего контроля, обеспечивающая составление и достоверность бухгалтерской (финансовой) отчетности, с целью выбора соответствующих аудиторских процедур, но не с целью выражения мнения об эффективности системы внутреннего контроля.

Аудит также включал оценку надлежащего характера применяемой учетной политики и обоснованности оценочных показателей, полученных руководством аудируемого лица, а также оценку представления бухгалтерской (финансовой) отчетности в целом.

Мы полагаем, что полученные в ходе аудита аудиторские доказательства дают достаточные основания для выражения мнения о достоверности бухгалтерской (финансовой) отчетности.

МНЕНИЕ

По нашему мнению, бухгалтерская (финансовая) отчетность отражает достоверно во всех существенных отношениях финансовое положение ОАО «М.С.З.» по состоянию на 31 декабря 2012 года, результаты ее финансово-хозяйственной деятельности и движение денежных средств за 2012 год в соответствии с российскими правилами составления бухгалтерской (финансовой) отчетности.

Руководитель проектов
Управления общего, инвестиционного и
страхового аудита ООО «ФинЭкспертиза»
действует на основании доверенности № 156-08/12 от
01.08.2012 г. сроком до 30.06.2013 г.



Е.С. Хмелева

«03» апреля 2013 г.

БУХГАЛТЕРСКИЙ БАЛАНС

за 2012г.

Организация <u>Открытое акционерное общество "Муромский стрелочный завод"</u> Идентификационный номер налогоплательщика _____ Вид экономической деятельности <u>Промышленность</u> Организационно-правовая форма/форма собственности <u>Открытое акционерное общество</u> Единица измерения: тыс. руб./млн. руб. (ненужное зачеркнуть) Местонахождение (адрес) <u>602200, г.Муром Владимирской обл., ул. Стахановская, 22а</u>	Форма по ОКУД _____ Дата (год, месяц, число) _____ по ОКПО _____ ИНН _____ по ОКВЭД _____ по ОКОПФ/ОКФС _____ по ОКЕИ _____
---	---

КОДЫ		
0710001		
2012	12	31
00491771		
3307001803330701001		
35.20.4		
47	49	
384/385		

Пояснения	Наименование показателя	Код	на 31 декабря 2012г.	на 31 декабря 2011г.	на 31 декабря 2010г.
	АКТИВ				
	I. ВНЕОБОРОТНЫЕ АКТИВЫ				
	Нематериальные активы	1110	1 303	1 369	352
	Результаты исследований и разработок	1120			
	Основные средства	1130	779 836	564 270	559 877
	Доходные вложения в материальные ценности	1140			
	Финансовые вложения	1150	390 432	390 432	390 432
	Отложенные налоговые активы	1160	1 177	130	26
	Прочие внеоборотные активы	1170			
	Итого по разделу I	1100	1 172 748	956 201	950 687
	II. ОБОРОТНЫЕ АКТИВЫ				
	Запасы	1210	765 705	610 767	385 036
	в том числе:				
	сырье, материалы и другие аналогичные ценности	1211	333 940	415 513	194 621
	животные на выращивании и откорме	1212			
	затраты в незавершенном производстве	1213	130 712	129 229	130 732
	готовая продукция и товары для перепродажи	1214	182 482	61 053	54 893
	товары отгруженные	1215	118 571		
	расходы будущих периодов	1216		4 972	4 790
	прочие запасы и затраты	1217			
	Налог на добавленную стоимость по приобретенным ценностям	1220	77 312	18 236	21 024
	Дебиторская задолженность	1230	809 709	1 219 700	1 058 042
	в том числе:				
	долгосрочная	1231			
	в том числе покупатели и заказчики	1232			
	краткосрочная	1235	809 709	1 219 700	1 058 042
	в том числе покупатели и заказчики	1236	695 552	982 485	799 157
	Финансовые вложения	1240		80 295	350 145
	Денежные средства	1250	1 441	69 659	11 269
	Прочие оборотные активы	1260	11 212	113	3 363
	Итого по разделу II	1200	1 665 379	1 998 770	1 828 879
	БАЛАНС	1600	2 838 127	2 954 971	2 779 566

Генеральный директор ОАО "МСЗ"

Главный бухгалтер ОАО "МСЗ"



Пояснения	Наименование показателя	Код	на 31 декабря 2012г.	на 31 декабря 2011г.	на 31 декабря 2010г.
	ПАССИВ				
	III. КАПИТАЛ И РЕЗЕРВЫ				
	Уставный капитал (складочный капитал, уставный фонд, вклады товарищей)	1310	443 485	443 485	443 485
	Собственные акции, выкупленные у акционеров	1320)	()	()
	Переоценка внеоборотных активов	1340			
	Добавочный капитал (без переоценки)	1350	40 334	40 334	40 334
	Резервный капитал	1360	6 385	45	45
	в том числе:				
	резервы, образованные в соответствии с законодательством	1361			
	резервы, образованные в соответствии с учредительными документами	1362	6 385	45	45
	Нераспределенная прибыль (непокрытый убыток)	1370	694 628	372 865	267 813
	в том числе прибыль/убыток отчетного года	1371	348 129		
	Итого по разделу III	1300	1 184 832	856 729	751 677
	IV. ДОЛГОСРОЧНЫЕ ОБЯЗАТЕЛЬСТВА				
	Заемные средства	1410	161 623	84 797	
	Отложенные налоговые обязательства	1420	9 790	8 758	7 204
	Резервы под условные обязательства	1430			
	Прочие обязательства	1450			
	Итого по разделу IV	1400	171 413	93 555	7 204
	V. КРАТКОСРОЧНЫЕ ОБЯЗАТЕЛЬСТВА				
	Заемные средства	1510	841 104	1 176 191	1 189 032
	Кредиторская задолженность	1520	632 355	821 737	819 461
	в том числе:				
	поставщики и подрядчики	1521	140 465	423 031	363 101
	задолженность перед персоналом организации	1522	34 755	29 223	31 772
	задолженность перед государственными внебюджетными фондами	1523	21 555	15 719	12 655
	задолженность по налогам и сборам	1524	14 929	12 113	13 969
	задолженность участникам по выплате доходов	1525	877	1 150	1 159
	прочие кредиторы	1526	419 774	340 501	396 805
	Доходы будущих периодов	1530			
	Резервы предстоящих расходов	1540	8 423	6 759	12 192
	Прочие обязательства	1550			
	Итого по разделу V	1500	1 481 882	2 004 687	2 020 685
	БАЛАНС	1700	2 838 127	2 954 971	2 779 566

Генеральный директор ОАО "МСЗ"

Главный бухгалтер ОАО "МСЗ"




Пояснения	Наименование показателя	Код	на 31 декабря 2012г.	на 31 декабря 2011г.	на 31 декабря 2010г.
	Справка о наличии ценностей, учитываемых на забалансовых счетах				
	Арендованные основные средства	1910	231 350	181 079	181 079
	в том числе по лизингу	1911	155 795	155 795	155 795
	Товарно-материальные ценности, принятые на ответственное хранение	1920	6 265	1 424	2 555
	Товары, принятые на комиссию	1930			
	Списанная в убыток задолженность неплатежеспособных дебиторов	1940	190 739	188 014	179 672
	Обеспечения обязательств и платежей полученные	1950			
	Обеспечения обязательств и платежей выданные	1960	1 091 011	826 180	624 263
	Износ жилищного фонда	1970	496	439	386
	Износ объектов внешнего благоустройства и других аналогичных объектов	1980			
	Нематериальные активы, полученные в пользование	1990			

Руководитель

(подпись)

Ткаченко В.М.

(расшифровка подписи)

Главный бухгалтер

(подпись)

Ашина М.И.

(расшифровка подписи)

" 28 "

марта

20 13 г.



ПРИЛОЖЕНИЕ К АУДИТОРСКОМУ ЗАКЛЮЧЕНИЮ

РУКОВОДИТЕЛЬ ПРОЕКТА

Отчет о финансовых результатах за 2012 год

Организация Открытое акционерное общество "Муромский стрелочный завод" по ОКПО
Идентификационный номер налогоплательщика _____ ИНН
Вид экономической деятельности Промышленность по ОКВЭД
Организационно-правовая форма/форма собственности Открытое акционерное общество по ОКОПФ/ОКФС
Единица измерения: тыс. руб. (млн. руб.) по ОКЕИ

Коды	
0710002	
00491771	
3307001803\330701001	
35.20.4	
47	49
384	(385)

Пояснения	Наименование показателя	Код	за 2012 год	за 2011 год
	Выручка	2110	3 508 185	3 134 463
	Себестоимость продаж	2120	(2 753 439)	(2 731 393)
	Валовая прибыль (убыток)	2100	754 746	403 070
	Коммерческие расходы	2210	(141 377)	(126 723)
	Управленческие расходы	2220	()	()
	Прибыль (убыток) от продаж	2200	613 369	276 347
	Доходы от участия в других организациях	2310		
	Проценты к получению	2320	540	23 430
	Проценты к уплате	2330	(94 383)	(126 839)
	Прочие доходы	2340	81 305	69 066
	Прочие расходы	2350	(171 677)	(103 188)
	Прибыль (убыток) до налогообложения	2300	429 154	138 816
	Текущий налог на прибыль	2410	(80 862)	(31 841)
	в т.ч. постоянные налоговые обязательства (активы)	2421	-4 985	5 528
	Изменение отложенных налоговых обязательств	2430	1 032	1 554
	Изменение отложенных налоговых активов	2450	1 048	104
	Прочее	2460	179	473
	в том числе:	2461	238	
	налоги прошлых лет			
	штрафные санкции по налогам и сборам	2462	-59	
	Чистая прибыль (убыток)	2400	348 129	105 052
	СПРАВОЧНО			
	Результат от переоценки внеоборотных активов, не включаемый в чистую прибыль (убыток) периода	2510		
	Результат от прочих операций, не включаемый в чистую прибыль (убыток) периода	2520		
	Совокупный финансовый результат периода	2500	348 129	105 052
	Базовая прибыль (убыток) на акцию	2900		
	Разводненная прибыль (убыток) на акцию	2910		

Руководитель

(подпись)

Ткаченко В.М.

(расшифровка подписи)

Главный бухгалтер

(подпись)

Ашина М.И.

(расшифровка подписи)

" " 20 г.



Приложение № 2
к Приказу Министерства финансов
Российской Федерации
от 02.07.2010 № 66н
(в ред. Приказа Минфина РФ
от 05.10.2011 № 124н)

**Отчет об изменениях капитала
за 20 12 г.**

Организация ОАО "МСЗ"
Идентификационный номер налогоплательщика
Вид экономической деятельности Промышленность
Организационно-правовая форма/форма собственности открытое акционерное общество
Единица измерения: тыс. руб. (млн. руб.)

Форма по ОКУД
Дата (число, месяц, год)
по ОКПО
ИНН
по ОКВЭД
по ОКОПФ/ОКФС
по ОКЕИ

Коды	
0710003	
00491771	
3307001803	
35.20.4	
47	49
384 (385)	

1. Движение капитала


Наименование показателя	Код	Уставный капитал	Собственные акции, выкупленные у акционеров	Добавочный капитал	Резервный капитал	Нераспределенная прибыль (непокрытый убыток)	Итого
Величина капитала на 31 декабря 20 <u>10</u> г. ¹	3100	443485	()	40334	45	267813	751677
<u>За 20 11 г.</u> ²							
Увеличение капитала - всего:	3210					105052	105052
в том числе:							
чистая прибыль	3211	x	x	x	x	105052	105052
переоценка имущества	3212	x	x		x		
доходы, относящиеся непосредственно на увеличение капитала	3213	x	x		x		
дополнительный выпуск акций	3214				x	x	
увеличение номинальной стоимости акций	3215				x		x
реорганизация юридического лица	3216						

Генеральный директор ОАО "МСЗ"

Главный бухгалтер ОАО "МСЗ"

В.М.Ткаченко

М.И.Ашина



Наименование показателя	Код	Уставный капитал	Собственные акции, выкупленные у акционеров	Добавочный капитал	Резервный капитал	Нераспределенная прибыль (непокрытый убыток)	Итого
Уменьшение капитала - всего:	3220	()		()	()	()	()
в том числе:							
убыток	3221	x	x	x	x	()	()
переоценка имущества	3222	x	x	()	x	()	()
расходы, относящиеся непосредственно на уменьшение капитала	3223	x	x	()	x	()	()
уменьшение номинальной стоимости акций.	3224	()			x		()
уменьшение количества акций	3225	()			x		()
реорганизация юридического лица	3226						()
дивиденды	3227	x	x	x	x	()	()
Изменение добавочного капитала	3230	x	x				x
Изменение резервного капитала	3240	x	x	x			x
Величина капитала на 31 декабря 20 <u>11</u> г. ²	3200	443485	()	40334	45	372865	856729
<u>За 20 12 г.³</u>							
Увеличение капитала - всего:	3310					349113	349113
в том числе:							
чистая прибыль	3311	x	x	x	x	348129	348129
переоценка имущества	3312	x	x		x		
доходы, относящиеся непосредственно на увеличение капитала	3313	x	x		x	984	984
дополнительный выпуск акций	3314				x	x	
увеличение номинальной стоимости акций	3315				x		x
реорганизация юридического лица	3316						
Уменьшение капитала - всего:	3320	()		()	()	(21010)	(21010)
в том числе:							
убыток	3321	x	x	x	x	()	()
переоценка имущества	3322	x	x	()	x	()	()
расходы, относящиеся непосредственно на уменьшение капитала	3323	x	x	()	x	()	()
уменьшение номинальной стоимости акций	3324	()			x		()
уменьшение количества акций	3325	()			x		()
реорганизация юридического лица	3326						()
дивиденды	3327	x	x	x	x	(21010)	(21010)
Изменение добавочного капитала	3330	x	x				x
Изменение резервного капитала	3340	x	x	x	6340	-6340	x
Величина капитала на 31 декабря 20 <u>12</u> г. ³	3300	443485	()	40334	6385	694628	1184832

Генеральный директор ОАО "МСЗ"

Главный бухгалтер ОАО "МСЗ"

В.М.Ткаченко

М.И.Ашина

2. Корректировки в связи с изменением учетной политики и исправлением ошибок

Наименование показателя	Код	На 31 декабря 20 ____ г. ¹	Изменения капитала за 20 ____ г. ²		На 31 декабря 20 ____ г. ²
			за счет чистой прибыли (убытка)	за счет иных факторов	
Капитал - всего					
до корректировок	3400				
корректировка в связи с:					
изменением учетной политики	3410				
исправлением ошибок	3420				
после корректировок	3500				
в том числе:					
нераспределенная прибыль (непокрытый убыток):					
до корректировок	3401				
корректировка в связи с:					
изменением учетной политики	3411				
исправлением ошибок	3421				
после корректировок	3501				
другие статьи капитала, по которым осуществлены корректировки: (по статьям)					
до корректировок	3402				
корректировка в связи с:					
изменением учетной политики	3412				
исправлением ошибок	3422				
после корректировок	3502				

Генеральный директор ОАО "МСЗ"

Главный бухгалтер ОАО "МСЗ"

В.М.Ткаченко

М.И.Ашина

3. Чистые активы

Наименование показателя	Код	На 31 декабря 20 12 г. ³	На 31 декабря 20 11 г. ²	На 31 декабря 20 10 г. ¹
Чистые активы	3600	1184832	856729	751677

Руководитель

(подпись)

Ткаченко В.М.

(расшифровка подписи)

" 28 " марта 20 13 г.

Главный
бухгалтер

(подпись)

Ашина М.И.

(расшифровка подписи)

ПРИЛОЖЕНИЕ
К АУДИТОРСКОМУ ЗАКЛЮЧЕНИЮ
РУКОВОДИТЕЛЬ ПРОЕКТА

(подпись)

**Отчет о движении денежных средств
за январь-декабрь 20 12 г.**

Организация ОАО "МСЗ" по ОКПО
 Идентификационный номер налогоплательщика _____ ИНН
 Вид экономической деятельности Промышленность по ОКВЭД
 Организационно-правовая форма/форма собственности _____
открытое акционерное общество по ОКОПФ/ОКФС
 Единица измерения: тыс. руб./млн. руб. (ненужное зачеркнуть) по ОКЕИ

Коды	
0710004	
00491771	
3307001803	
35.20.4.	
47	49
384/385	

Наименование показателя	Код	За _____ 20 12 г. ¹	За _____ 20 11 г. ²
Денежные потоки от текущих операций			
Поступления - всего	4110	4205825	3803322
в том числе:			
от продажи продукции, товаров, работ и услуг	4111	4087924	3394901
арендных платежей, лицензионных платежей, роялти, комиссионных и иных аналогичных платежей	4112	3603	
от перепродажи финансовых вложений	4113		
прочие поступления	4119	114298	408421
Платежи - всего	4120	(3971879)	(4120507)
в том числе:			
поставщикам (подрядчикам) за сырье, материалы, работы, услуги	4121	(3033828)	(3303854)
в связи с оплатой труда работников	4122	(451849)	(392585)
процентов по долговым обязательствам	4123	(97838)	(129213)
налога на прибыль организаций	4124	(190247)	(107703)
прочие платежи	4129	(198117)	(187152)
Сальдо денежных потоков от текущих операций	4100	233946	-317185

Генеральный директор ОАО "МСЗ"

Главный бухгалтер ОАО "МСЗ"

Форма 0710004 с. 2
В.М.Ткаченко

М.И.Ашина

Наименование показателя	Код	За _____ 20 12 г. ¹	За _____ 20 11 г. ²
Денежные потоки от инвестиционных операций			
Поступления - всего	4210	119165	382060
в том числе:			
от продажи внеоборотных активов (кроме финансовых вложений)	4211	28	337
от продажи акций других организаций (долей участия)	4212		
от возврата предоставленных займов, от продажи долговых ценных бумаг (прав требования денежных средств к другим лицам)	4213	80295	269850
дивидендов, процентов по долговым финансовым вложениям и аналогичных поступлений от долевого участия в других организациях	4214	38842	111873
прочие поступления	4219		
Платежи - всего	4220	(131156)	(42978)
в том числе:			
в связи с приобретением, созданием, модернизацией, реконструкцией и подготовкой к использованию внеоборотных активов	4221	(131156)	(42978)
в связи с приобретением акций других организаций (долей участия)	4222	()	()
в связи с приобретением долговых ценных бумаг (прав требования денежных средств к другим лицам), предоставление займов другим лицам	4223	()	()
процентов по долговым обязательствам, включаемым в стоимость инвестиционного актива	4224	()	()
прочие платежи	4229	()	()
Сальдо денежных потоков от инвестиционных операций	4200	-11991	339082
Денежные потоки от финансовых операций			
Поступления - всего	4310	2437860	1821702
в том числе:			
получение кредитов и займов	4311	2437860	1821702
денежных вкладов собственников (участников)	4312		
от выпуска акций, увеличения долей участия	4313		
от выпуска облигаций, векселей и других долговых ценных бумаг и др.	4314		
прочие поступления	4319		


Форма 0710004 с. 3

Генеральный директор ОАО "МСЗ"

В.М.Ткаченко

Главный бухгалтер ОАО "МСЗ"

М.И.Ашина



Пояснение к бухгалтерской отчетности за 2012 год

Открытого акционерного общества «Муромский стрелочный завод»

1. Общие сведения.

1.1. Сведения об Обществе.

Полное наименование	Открытое акционерное общество «Муромский стрелочный завод»
Краткое наименование	ОАО «МСЗ»
Юридический адрес	602262, Владимирская область, г. Муром, ул. Стахановская, 22а
Адрес по месту нахождения	602262, Владимирская область, г. Муром, ул. Стахановская, 22а
Свидетельство о государственной регистрации	№ 1023302152862
ИНН/КПП	3307001803/333401001
Генеральный директор ОАО «МСЗ» ВРИО Генерального директора ОАО «МСЗ» Генеральный директор ОАО «МСЗ»	Хоружий Валерий Иванович – с 06.06.2006г. по 05.07.2012 года, Смирнов Сергей Борисович –с 31.05.2012 г.по 05.07.2012 г., Ткаченко Виктор Михайлович-с05.07.2012 г. по настоящее время.
Главный бухгалтер	Ашина Марина Ивановна – с 15.12.2008г. по настоящее время
Аудитор общества - полное фирменное наименование, номер лицензии	Полное наименование -Общество с ограниченной ответственностью «ФинЭкспертиза», сокращенное наименование -ООО «ФинЭкспертиза», Руководитель Исполнительный директор Микаелян Агван Сережаевич, действующего на основании Доверенности № 257-12/09 от «09» декабря 2009 г. Лицензия на право осуществления деятельности в области аудита № 22145 от 12 ноября 2012 года выдана Управлением ФСБ России по г. Москве и Московской области (срок действия до 11 ноября 2016 года)
Номер и дата регистрационного свидетельства аудитора	Свидетельство о членстве в СРО НП «Аудиторская Палата России» № 4209 серия А 008910 от 31.07.2009 г.

1.2. Численность сотрудников по состоянию на 31.12.2012 года составляет 2 313 человек.

1.3. Наличие обособленных подразделений, в том числе филиалов и представительств:

Наименование	Место нахождения/ регистрации
Турбаза «Теша»	Нижегородская область, Навашинский район
Турбаза «Моцкое»	Владимирская область, Муромский район

1.4. Состав акционеров и их доля в уставном капитале согласно выписке из реестра акционеров от 31.12.2012 года:

1.4.1. ЗАО «Верхнее строение путей», доля в уставном капитале – 74,0961%;

1.4.2. ОАО «Российские железные дороги», доля в уставном капитале – 13,3267%.

1.5. Уставный капитал оплачен в размере 443 485 350 рублей, что составляет 100%.

1.6. Дочерние и зависимые общества, займы:

Наименование общества	Доля в уставном капитале
ООО «Завод транспортного оборудования»	100%
ООО «Производственное объединение «Завод транспортного оборудования»	100%
ООО «Автосервис МСЗ»	100%

Закупки у аффилированных лиц:

В отчетном году Обществу были предоставлены:

- ООО «Автосервис МСЗ» по договору № 378/468 от 24.12.2004 года транспортные услуги на сумму 26559,6 тыс.руб.

Продажи аффилированным лицам:

В отчетном году Обществом были оказаны услуги:

- по сдаче в аренду транспортных средств, оборудования и помещения ООО «Автосервис МСЗ» по договору № 349/454 от 01.12.2004 года на сумму 1713,6 тыс.руб.

- по реализации ТМЦ (бензин автомобильный, масло моторное, дизельное топливо) ООО «Автосервис МСЗ» по договору № 188 от 23.10.2009 года на сумму 4016,0 руб..

Операций проводились на обычных коммерческих условиях. Услуги оплачивались Обществом по фактическим затратам.

Выплаты аффилированным лицам по результатам работы за 2012 год не производились.

Состояние расчетов с аффилированными лицами на 01.01.2013 года:

№ п/п	Наименование аффилированного лица	Дебиторская задолженность (тыс.руб.)	Кредиторская задолженность (тыс.руб.)
1.	ЗАО «ВСП»	0	0
2.	ООО «Автосервис МСЗ»	63,4	0

1.7. Факт принадлежности организации к группе компаний (степень аффилированности) или иным связанным сторонам:

Наименование лица	Вид участия	Дата внесения в список
Добышев Елик Отиншинович	Лицо является членом Совета директоров акционерного общества.	15.10.2012
Теплоухов Александр Александрович	Лицо является членом Совета директоров акционерного общества.	15.10.2012
Кипелов Юрий Борисович	Лицо является членом Совета директоров акционерного общества.	15.10.2012
Ткаченко Виктор Михайлович	Лицо является членом Совета директоров акционерного общества.	15.10.2012
Капинос Виктор Анатольевич	Лицо является членом Совета директоров акционерного общества.	15.10.2012
Теплоухов Александр Александрович	Лицо принадлежит к той группе лиц, к которой принадлежит акционерное общество.	31.05.2012
Ткаченко Виктор Михайлович	Лицо осуществляет полномочия единоличного исполнительного органа акционерного общества.	05.07.2012
Шабарин Лев Анатольевич	Лицо принадлежит к той группе лиц, к которой принадлежит акционерное общество.	26.10.2011
Общество с ограниченной ответственностью «Автосервис МСЗ»	Акционерное общество имеет право распоряжаться более чем 20 процентами общего количества голосов, приходящихся на акции (вклады, доли), составляющие уставной (складочный) капитал данного лица.	03.02.2003
Закрытое акционерное общество «Верхнее строение пути»	Лицо, владеющее более чем 25 процентами эмиссионных ценных бумаг эмитента.	03.02.2012
Общество с ограниченной ответственностью «Завод транспортного оборудования»	Акционерное общество имеет право распоряжаться более чем 20 процентами общего количества голосов, приходящихся на акции (вклады, доли), составляющие уставной	18.12.2009

	(складочный) капитал данного лица.	
Общество с ограниченной ответственностью «Производственное объединение «Завод транспортного оборудования»	Акционерное общество имеет право распоряжаться более чем 20 процентами общего количества голосов, приходящихся на акции (вклады, доли), составляющие уставной (складочный) капитал данного лица.	18.12.2009
Нечаев Александр Юрьевич	Лицо принадлежит к той группе лиц, к которой принадлежит акционерное общество.	10.08.2011
Алексеев Андрей Николаевич	Лицо принадлежит к той группе лиц, к которой принадлежит акционерное общество.	19.09.2011

1.8. Дочерние и зависимые общества:

Наименование общества	Доля в уставном капитале
ООО «Завод транспортного оборудования»	100%
ООО «Производственное объединение «Завод транспортного оборудования»	100%
ООО «Автосервис МСЗ»	100%

1.9. Совет директоров общества:

Ф.И.О. (должность в совете)	Решение общего собрания (№ и дата протокола)
Добышев Елик Отиншинович (член Совета директоров Общества)	Протокол внеочередного Общего собрания акционеров ОАО «МСЗ» от 17.10.2012.
Теплоухов Александр Александрович (председатель Совета директоров Общества)	
Кипелов Юрий Борисович (член Совета директоров Общества)	
Ткаченко Виктор Михайлович (член Совета директоров Общества)	
Капинос Виктор Анатольевич (член Совета директоров Общества)	

1.10. Исполнительный единоличный орган общества утвержден внеочередным Общим собранием акционеров Общества (протокол № б/н от 05.07.2012):

Ф.И.О.	Должность
Ткаченко Виктор Михайлович	Генеральный директор Открытого акционерного общества «Муромский стрелочный завод»

1.11. Контрольный орган Общества утвержден внеочередным Общим собранием акционеров ОАО «МСЗ» (Протокол № 6/н от 17.10.2012):

Ф.И.О.	Должность
Голодяева Лина Вениаминовна	Заместитель Начальника Нижегородского регионального управления Центра контроля и внутреннего аудита «Желдорконтроль» ОАО «РЖД» - начальник отдела
Дубина Римма Викторовна	Главный бухгалтер ЗАО «Верхнее строение пути»
Ковень Екатерина Владимировна	Заместитель руководителя Департамента закупок ЗАО «Верхнее строение пути»

1.12. Перечень видов деятельности, из них обычных видов деятельности – производство частей железнодорожных локомотивов, трамвайных и прочих моторных вагонов и подвижного состава; производство путевого оборудования и устройств для железнодорожных, трамвайных и прочих путей, механического и электромеханического оборудования для управления движением.

1.13. Общество имеет лицензии на осуществление следующих видов деятельности по состоянию на 01.01.2013 года:

Основной вид деятельности - производство частей железнодорожных локомотивов, трамвайных и прочих моторных вагонов и подвижного состава; производство путевого оборудования и устройств для железнодорожных, трамвайных и прочих путей, механического и электромеханического оборудования для управления движением.

№ п/п	Вид деятельности	№ лицензии	Орган, выдавший лицензию	Дата выдачи	Срок действия
1.	Добыча пресных подземных вод для удовлетворения хозяйственно-питьевых и производственных нужд	ВЛМ 08752 ВЭ	Министерство природных ресурсов РФ -Департамент природных ресурсов по центральному региону	20.07.2010	01.11.2015
2.	Медицинская деятельность (по перечню)	ЛО-33-01- 000019	Департамент здравоохранения Администрации Владимирской области	16.05.2008	16.05.2013
3.	Эксплуатация взрывопожароопасных производственных объектов	ВП-А15- 001047 (ЖКМНС)	Верхнее-Волжское управление Федеральной службы по экологическому, технологическому и атомному надзору.	12.08.2011	12.08.2016
4.	Работ с использованием сведений составляющих государственную тайну	Л-6/815- 10	Управление ФСБ России по Владимирской области	12.03.2010	12.03.2013
5.	Деятельность по сбору, использованию,	ОП-А15- 000827 (33)	Федеральная служба по экологическому, технологическому и	02.07.2010	02.07.2015

	обезвреживанию, транспортировке, размещению отходов 1-4 класса опасности		атомному надзору		
6.	Заготовка, переработка и реализация лома черных металлов	102/04-29	Департамент развития предпринимательства, торговли и сферы услуг администрации Владимирской области	15.12.2010	14.12.2015
7.	Имеем право ведения образовательной деятельности по образовательным программам, указанным в приложениях.	1347	Департамент образования администрации Владимирской области	21.10.2009	21.10.2014
8.	Деятельность по тушению пожаров	1-1/00024	Министерство РФ по делам гражданской обороны, чрезвычайным ситуациям и ликвидациям последствий стихийных бедствий	16.12.2009	16.12.2014
9.	Производство работ по монтажу, ремонту и обслуживанию средств обеспечения пожарной безопасности зданий и сооружений	1-2/00213	Министерство РФ по делам гражданской обороны, чрезвычайным ситуациям и ликвидациям последствий стихийных бедствий	06.10.2009	06.10.2014

2. Итоги производственной деятельности по важнейшей номенклатуре.

№ п/п	Показатели	Отчет за 2011г.	С начала 2012 года					
			план	отчет	% выпо лнен ия	(-;+)	К соответствующему периоду прошлого года	
							в %	% (+;-)
ВАЖНЕЙШАЯ НОМЕНКЛАТУРА								
1.	Стрелочные переводы (комплекты)	3 862	4 001	3 802	95,0	-199	98,4	-60
	в т.ч.:							
	Тип Р 65	3 421	3 626	3 394	93,6	-232	99,2	-27
	Тип Р 50	308	270	348	128,9	78	113,0	40
	Тип Р 33	107	78	28	35,9	-50	26,2	-79
	Тип Р 24	26	27	32	118,5	5	123,1	6

2.	Крестовины отдельные (шт.)	5 129	4 873	4 989	102,4	116	97,3	-140
	в т.ч.:							
	Тип Р 65	4 746	4 494	4 522	100,6	28	95,3	-224
	Тип Р 50	224	217	265	122,1	48	118,3	41
	Тип Р 33	159	162	202	124,7	40	127,0	43
3.	Ремкомплекты	4 964	5 203	5 380	103,4	177	108,4	416
	в т.ч.:							
	Тип Р 65	4 665	4 798	5 130	106,9	332	110,0	465
	Тип Р 50	299	405	250	61,7	-155	83,6	-49

План по изготовлению стрелочных переводов с начала 2012 года не выполнен. Всего изготовлено **3 802** стрелочных перевода, в том числе переводов типа Р 65 – **3 394** комплектов (89,3 % от общего выпуска стрелочных переводов), типа Р 50 изготовлено **348** комплектов. По сравнению с 2011 годом выпуск стрелочных переводов уменьшился на 60 комплектов.

План по изготовлению крестовин с начала года выполнен. Всего изготовлено отдельных крестовин **4 989** шт., что на 140 шт. меньше, чем в 2011 году.

План по изготовлению ремкомплектов с начала года выполнен. Всего изготовлено всего **5 380** ремкомплектов. По сравнению с 2011 годом их выпуск увеличился на 416 шт.

2.1. Итоги производственно-хозяйственной деятельности по выполнению основных технико-экономических показателей в стоимостном выражении:

№ п/п	Показатели	Отчет за 2011 год	С начала 2012 года					
			план	отчет	%	выпол нения	(-;+)	К
								соответствующем у периоду прошлого года в % % (+;-)
1.	Объем производства продукции в действующих ценах (тыс. руб.)	2896724	3120544	3310278	106,1	189734	114,3	413554
2.	Темп роста производства в сопоставимых ценах (%)			102,4%				
3.	Объем отгруженной продукции (тыс. руб.), в т. ч.:	3104781		3447281				
	РЖД	1665515		1598271				
	прочие	1439266		1849010				

За 2012 год объем товарной продукции выполнен на **106,1 %** и составил **3 310 278** тыс. руб.

Темп роста за 2012 год к соответствующему периоду прошлого года составил **102,4 %**, рост объемов производства составляет **2,4 %**.

С начала 2012 года отгружено продукции на сумму **3 447 281** тыс. руб., в т. ч. на РЖД **1 598 271** тыс. руб., что составило **46,4 %** к общей отгрузке стрелочной продукции с начала года.

2.2. Данные по выручке от реализации продукции:

№ п/п	показатели	Отчет за 2011 год	С начала 2012 года					
			план	отчет	% выполнения	(-;+)	к соответствующему периоду прошлого года	
							в %	(+;-)
	Объем выручки от реализации, всего (тыс.руб.),	3134463	3367605	3508186	104,2	140581	111,9	373723
	в том числе:							
1.	Выручка от реализации готовой продукции,	3113758	3341343	3472077	103,9	130734	111,5	358319
2.	Выручка от прочей реализации,	20705	26262	36109	137,5	9847	174,4	15404
	в том числе:							
3.	Выручка от реализации товаров и продуктов торговли	4436	6434	5343	83,0	-1091	120,4	907

План по выручке от реализации продукции с начала года выполнен на **104,2 %**, в том числе по готовой продукции на **103,9 %**.

2.3. Труд и заработная плата.

Производительность труда по трудоемкости с начала 2012 года к уровню прошлого года составил **105,2%**. В 2012 году среднесписочная численность работников составила **2 277** чел. (в т. ч. ППП **2 225** чел.), произошло снижение на 103 чел. по сравнению с 2011 годом. Непроизводительные потери рабочего времени на 1-го работающего из-за болезней, хоз. отпусков и прогулов за 2012 год составили 14,52 ч./дня (по сравнению с 2011 годом уменьшились на 1,15%). Среднемесячная заработная плата одного работника, с учетом льгот, составила 18 339 руб. (в т. ч. ППП 18 416 руб.).

2.4. Анализ полной себестоимости по элементам затрат.

№ п/п	Элементы затрат	2012 год		
		план	факт	(+;-)
1.	Материальные затраты, тыс.руб	2156405	2136343	-20060
	удельный вес в себестоимости %	67,3	69,4	2,1
	в том числе:			
	Сырье и материалы, тыс.руб	1749107	1744469	-4638
	удельный вес в себестоимости %	54,6	56,7	2,1
	Покупные полуфабрикаты, тыс.руб	163219	165445	2225
	удельный вес в себестоимости %	5,1	5,4	0,3
	Топливо, тыс.руб	98326	88371	-9955
	удельный вес в себестоимости %	3,1	2,9	-0,2
	Электроэнергия, тыс.руб	145753	138059	-7694
	удельный вес в себестоимости %	4,5	4,5	0,0
2.	Фонд оплаты труда, тыс.руб	494670	493293	-1378
	удельный вес в себестоимости %	15,4	16,0	0,6
3.	Отчисления на соц.нужды, тыс.руб	170198	165282	-4916
	удельный вес в себестоимости %	5,3	5,4	0,1
4.	Амортизация, тыс.руб	54999	48991	-6008
	удельный вес в себестоимости %	1,7	1,6	-0,1
5.	Прочие расходы, тыс.руб	327473	234393	-93080
	удельный вес в себестоимости %	10,2	7,6	-2,6
	Итого полная себестоимость, тыс.руб	3203745	3078303	-125442

2.5. Анализ производственной себестоимости по статьям затрат.

	Элементы затрат	2012 год		
		план	факт	(+;-)
1.	Сырье и материалы, тыс.руб.	1651343	1671464	20121
	удельный вес в себестоимости %	51,5	54,3	2,8
2.	Покупные полуфабрикаты, тыс.руб.	163219	165448	2228
	удельный вес в себестоимости %	5,1	5,4	0,3
3.	Отходы (-), тыс.руб.	37328	39750	2422
	удельный вес в себестоимости %	1,2	1,3	0,1
4.	Топливо и электроэнергия на технологию, тыс.руб.	78293	78329	36
	удельный вес в себестоимости %	2,4	2,5	0,1
5.	Услуги сторонних организаций, тыс.руб.	2784	628	-2156
	удельный вес в себестоимости %	0,1	0,0	-0,1
6.	Основная заработная плата, тыс.руб.	123932	135941	12009
	удельный вес в себестоимости %	3,9	4,4	0,5

7.	Дополнительная заработная плата, тыс.руб.	11651	10560	-1091
	удельный вес в себестоимости %	0,4	0,3	-0,1
8.	Отчисления на соц.нужды, тыс.руб.	46930	51581	4651
	удельный вес в себестоимости %	1,5	1,7	0,2
9.	Общепроизводственные расходы, тыс.руб.	798892	668454	-130439
	удельный вес в себестоимости %	24,9	21,7	-3,2
10.	Общехозяйственные расходы, тыс.руб.	235957	219516	-16441
	удельный вес в себестоимости %	7,4	7,2	-0,2
11.	Потери от брака, тыс.руб.	3379	4227	848
	удельный вес в себестоимости %	0,1	0,1	0,0
	Производственная себестоимость, тыс.руб.	3079052	2967386	-111666
12.	Внепроизводственные расходы, тыс.руб.,	124693	110918	-13775
	удельный вес в себестоимости %	3,9	3,6	-0,3
	Итого полная себестоимость, тыс.руб.	3203745	3078303	-125441

2.6. Прочие расходы.

Наименование статей расходов	Прочие расходы (тыс.руб.)	
	2012	2011
Аренда	2838	1585
Доходы от реализации ОС	1329	369
Договор цессии	29788	13466
Госпошлина	227	924
Задолженность, с истекшим сроком	2853	10656
Долги по решению суда	358	1027
Излишки (недостачи)	503	3454
Долги нереальные для взыскания	0	2
Курсовые разницы	46339	28750
Налог на имущество	11441	11264
Пени, штрафы, неустойки	1282	990
Прибыли (убытки) прошлых периодов	2817	275
Прочие внереализационные доходы (расходы)	48139	2947
Расходы по услугам	1483	814
Расходы по услугам банков,	2985	10546
Сверхлимитные выбросы	113	41
Сверхлимитный забор воды	0	0
Списание ниокр	0	49
Расходы за счет прибыли	5946	4303
Расходы по соц.сфере	13236	11726
Итого прочих расходов:	171677	103188

3. Показатели, характеризующие финансовое положение Общества в 2012 году.

3.1. Исходные данные для расчета платежеспособности.

тыс.руб.

наименование	строка баланса или ф.№2	2012г.	2011 г.	2010 г.	2009 г.	2008 г.
		01.01.2013	01.01.2012	01.01.2011	01.01.2010	01.01.2009
Денежные средства	стр.1250	1441	69659	11269	48659	6428
Краткосрочные финансовые вложения	стр.1240	0	80295	350145	521191	358428
Краткосрочные обязательства	стр.1500	1481882	2004687	2020685	1794812	1429596
Долгосрочные обязательства	стр.1400	171413	93555	7204	5681	4387
Дебиторская задолженность	стр.1230	809709	1219699	1058042	713056	430729
Оборотные активы	стр.1200	1665379	1998770	1828879	1726606	1356985
Внеоборотные активы	стр.1100	1172748	956201	950687	796856	778219
Чистая прибыль	стр.2400 ф.2	348129	105052	33058	21749	113152
Выручка	стр.2110 ф.2	3508186	3134463	2861417	2365163	2933817
Капитал и резервы	стр.1300	1184832	856729	751677	722969	701220
Оценочные обязательства	стр.1540	8423	6759	12192	7833	15425
Собственный капитал	стр.1300+ стр.1540	1193255	863488	763869	730802	716646
Стоимость чистых активов	(1100+1200) - (1400+1500)	1184832	856729	751677	722969	701220
Уставный капитал	стр.1310	443485	443485	443485	443485	443485

3.2. Анализ платежеспособности.

показатель	формула расчета	2012	2011	2010	2009	2008
коэффициент абсолютной ликвидности	$(1250+1240) / 1500$	0,001	0,07	0,18	0,32	0,26
быстрый коэффициент ликвидности	$(1250+1240+1230) / 1500$	0,55	0,68	0,70	0,71	0,56
коэффициент текущей ликвидности	$1200 / 1500$	1,12	1,0	0,91	0,96	0,95