

ПОЯСНЕНИЯ К БУХГАЛТЕРСКОМУ БАЛАНСУ И ОТЧЕТУ О ФИНАНСОВЫХ РЕЗУЛЬТАТАХ

07.10.000 с.1

1. Нематериальные активы и расходы на научно-исследовательские, опытно-конструкторские и технологические работы (НИОКР)

1.1 Наличие и движение нематериальных активов

Наименование показателя	Код строки	Период	На начало года		Изменения за период						На конец периода	
			первоначальная стоимость	накопленная амортизация и убытки от обесценения	остаточная стоимость	первоначальная и стоимость	накопленная амортизация и убытки от обесценения	начислено амортизации	убыток от обесценения	первоначальная и стоимость	накопленная амортизация и убытки от обесценения	остаточная стоимость
Нематериальные активы - всего	5100	за 2013г.	-	-	-	-	-	-	-	-	-	-
в том числе:	5110	за 2012г.	-	-	-	-	-	-	-	-	-	-
Объекты интеллектуальной собственности (исключительные права на результаты интеллектуальной собственности)	5101	за 2013г.	-	-	-	-	-	-	-	-	-	-
	5111	за 2012г.	-	-	-	-	-	-	-	-	-	-
Долговые требования	5102	за 2013г.	-	-	-	-	-	-	-	-	-	-
	5112	за 2012г.	-	-	-	-	-	-	-	-	-	-
	5104	за 2013г.	-	-	-	-	-	-	-	-	-	-
Прочие	5114	за 2012г.	-	-	-	-	-	-	-	-	-	-

1.2 Первоначальная стоимость нематериальных активов, созданных самой организацией

Наименование показателя	Код строки	на 31 декабря 2013 г.	на 31 декабря 2012 г.	на 31 декабря 2011 г.
Всего	5120	-	-	-
в том числе:				
Объекты интеллектуальной собственности (исключительные права на результаты интеллектуальной собственности)	5121	-	-	-
Прочие	5129	-	-	-




1.3 Нематериальные активы с полностью погашенной стоимостью

Наименование показателя	Код строки	на 31 декабря 2013 г.	на 31 декабря 2012 г.	на 31 декабря 2011 г.
Всего	5130	-	-	-
в том числе:				
Объекты интеллектуальной собственности (исключительные права на результаты интеллектуальной собственности)	5131	-	-	-
Долговая репутация	5138	-	-	-
прочие	5139	-	-	-

1.4 Наличие и движение результатов НИОКР

Наименование показателя	Код строки	Порядок	На начало года		Изменения за период			На конец периода	
			первоначальная стоимость	часть стоимости, списанной на расходы	поступило	выбыло	часть стоимости, списанной на расходы	часть стоимости, списанной на расходы	часть стоимости, списанной на расходы
НИОКР - всего	5140	за 2013г.	-	-	-	-	-	-	-
	5150	на 2012г.	-	-	-	-	-	-	-



1.5 Незаконченные и неоформленные НИОКР и незаконченные операции по приобретению нематериальных активов

Наименование показателя	Код строки	Период	На начало года	Изменения за период			На конец периода
				Затраты за период	Списано затрат как не давших положительного результата	Принято к учету в качестве нематериальных активов или НИОКР	
Затраты по незаконченным исследованиям и разработкам - всего	5160	за 2013г.	-	-	-	-	-
	5170	за 2012г.	-	-	-	-	-
Незаконченные операции по приобретению нематериальных активов - всего	5180	за 2013г.	-	-	-	-	-
	5190	за 2012г.	-	-	-	-	-



2. Основные средства

2.1 Наличие и движение основных средств

Наименование показателя	Код	Период	На начало года			Движение за период						На конец периода	
			первоначальная стоимость	накопленный износ	восстановительная стоимость	выбыто объектов	начисленные амортизации	начислено амортизации	первичная стоимость	накопленные амортизации	первичная стоимость	накопленные амортизации	на конец периода
Основные средства (без учета движимых и нематериальных средств)	5000	за 2013г.	12 207 602	(2 902 090)	104 984	(4 323)	4 073	(544 410)	-	-	-	-	12 207 602
	5010	за 2013г.	12 153 800	(2 423 217)	54 030	(287)	231	(339 064)	-	-	-	-	12 207 602
в том числе:													
недвижимость	5020	за 2013г.	10 483 241	(2 464 879)	-	-	-	(419 510)	-	-	-	-	10 483 241
транспортные средства	5011	за 2013г.	10 023 890	(2 046 348)	-	-	-	(418 630)	(160 700)	(1)	-	-	10 023 891
связанные	5002	за 2013г.	-	-	-	-	-	-	-	-	-	-	-
5012	за 2013г.	-	-	-	-	-	-	-	-	-	-	-	-
материалы и оборудование	5003	за 2013г.	211 841	(70 240)	32 319	(187)	171	(32 148)	-	-	-	-	243 972
5013	за 2013г.	53 691	(19 607)	5 653	(287)	231	(10 848)	182 804	(40 542)	-	-	-	211 851
здания, дороги, прочие сооружения, прочие нематериальные	5004	за 2013г.	1 272 274	(262 271)	42 214	(207)	133	(80 630)	(18 784)	2 452	-	-	1 396 917
5014	за 2013г.	1 170 542	(246 120)	6 640	-	-	(89 420)	186 074	(9 364)	-	-	-	1 372 274
прочие ОС	5005	за 2013г.	160 188	(64 700)	30 421	(3 079)	2 768	(23 120)	18 785	(2 452)	-	-	205 460
5015	за 2013г.	295 510	(70 852)	41 520	-	-	(40 753)	(177 860)	40 908	-	-	-	150 186
Условно в составе движимых включений в амортизирующие средства - всего			-	-	-	-	-	-	-	-	-	-	-
5020	за 2013г.	-	-	-	-	-	-	-	-	-	-	-	-
в том числе:													
материальные транспортные средства	5021	за 2013г.	-	-	-	-	-	-	-	-	-	-	-
5021	за 2013г.	-	-	-	-	-	-	-	-	-	-	-	-
прочие	5022	за 2013г.	-	-	-	-	-	-	-	-	-	-	-
5022	за 2013г.	-	-	-	-	-	-	-	-	-	-	-	-
материалы и оборудование	5023	за 2013г.	-	-	-	-	-	-	-	-	-	-	-
5023	за 2013г.	-	-	-	-	-	-	-	-	-	-	-	-
здания, дороги, прочие сооружения, прочие нематериальные	5024	за 2013г.	-	-	-	-	-	-	-	-	-	-	-
5024	за 2013г.	-	-	-	-	-	-	-	-	-	-	-	-
прочие ОС	5025	за 2013г.	-	-	-	-	-	-	-	-	-	-	-
5025	за 2013г.	-	-	-	-	-	-	-	-	-	-	-	-



2.2 Незавершенные капитальные вложения

0710005 к.5

Наименование показателя	Код строки	Период	На начало года	Изменения за период				На конец периода
				затраты за период	списано	принято к учету в качестве ОС или увеличена стоимость	прочие изменения	
Незавершенное строительство и незаконченные операции по приобретению, модернизации и т.п. основных средств - всего	5240	за 2013г.	96 700	83 095	-	(104 994)	(205)	74 596
	5250	за 2012г.	41 589	121 318	-	(54 030)	(12 177)	96 700
в том числе:								
незавершенное строительство	5241	за 2013г.	96 700	82 890	-	(104 994)	-	74 596
	5251	за 2012г.	41 589	109 141	-	(54 030)	-	96 700
оборудование к установке	5242	за 2013г.	-	205	-	-	(205)	-
	5252	за 2012г.	-	12 177	-	-	(12 177)	-

2.3 Изменение стоимости основных средств в результате достройки, дооборудования, реконструкции и частичной ликвидации

Наименование показателя	Код строки	за 2013г.	за 2012г.
Увеличение стоимости объектов основных средств в результате достройки, дооборудования, реконструкции - всего	5260	42 686	7 210
в том числе:			
магистральные трубопроводы	5261	-	-
скважины	5262	-	-
машины и оборудование	5263	323	562
здания и дороги	5264	-	2 182
прочие ОС	5265	42 372	4 466
Уменьшение стоимости объектов основных средств в результате частичной ликвидации - всего	5270	-	-
в том числе:			
магистральные трубопроводы	5271	-	-
скважины	5272	-	-
машины и оборудование	5273	-	-
здания и дороги	5274	-	-
прочие ОС	5275	-	-



2.4 Иное использование объектов основных средств

0710005 с.6

Наименование показателя	Код строки	на 31 декабря 2011г.	на 31 декабря 2012г.	на 31 декабря 2011г.
Переданные в аренду основные средства, числящиеся на балансе	5280	192 527	164 160	104 742
Переданные в аренду основные средства, числящиеся за балансом	5281	-	-	-
Полученные в аренду основные средства, числящиеся на балансе	5282	-	-	-
Полученные в аренду основные средства, числящиеся за балансом	5283	141 641	212 296	210 616
Объекты недвижимости, принятые в эксплуатацию и фактически используемые, находящиеся в процессе государственной регистрации	5284	-	-	-
Основные средства, переданные на консервацию	5285	-	-	-
Иное использование основных средств (заполнить по числам)	5286	-	-	-
основных средств, переданные в залог и т.п.	5287	-	-	-

0710005 4.7

Наименование показателя	Код строки	Период	На начало года	Изменения за период					На конец периода		
				первоначальная стоимость	накопленная амортизация	Поступило	вышло (погашено)		Тендерная рыночная стоимость (убыток от переоценки)	первоначальная стоимость	накопленная амортизация
							первоначальная стоимость	накопленная амортизация			
Долгосрочные финансовые вложения - всего	5301	за 2013г.	-	-	-	-	-	-	-	-	
инвестиции, в том числе:	5311	за 2012г.	-	-	-	-	-	-	-	-	
инвестиции в дочерние общества	5302	за 2013г.	-	-	-	-	-	-	-	-	
инвестиции в дочерние общества	5312	за 2012г.	-	-	-	-	-	-	-	-	
инвестиции в дочерние общества	53021	за 2013г.	-	-	-	-	-	-	-	-	
инвестиции в дочерние общества	53121	за 2012г.	-	-	-	-	-	-	-	-	
инвестиции в дочерние общества	53022	за 2013г.	-	-	-	-	-	-	-	-	
инвестиции в дочерние общества	53122	за 2012г.	-	-	-	-	-	-	-	-	
инвестиции в дочерние общества	53023	за 2013г.	-	-	-	-	-	-	-	-	
инвестиции в дочерние общества	53123	за 2012г.	-	-	-	-	-	-	-	-	
инвестиции в дочерние общества	5303	за 2013г.	-	-	-	-	-	-	-	-	
инвестиции в дочерние общества	5313	за 2012г.	-	-	-	-	-	-	-	-	
инвестиции в дочерние общества	53031	за 2013г.	-	-	-	-	-	-	-	-	
инвестиции в дочерние общества	53131	за 2012г.	-	-	-	-	-	-	-	-	
инвестиции в дочерние общества	53032	за 2013г.	-	-	-	-	-	-	-	-	
инвестиции в дочерние общества	53132	за 2012г.	-	-	-	-	-	-	-	-	
инвестиции в дочерние общества	53033	за 2013г.	-	-	-	-	-	-	-	-	
инвестиции в дочерние общества	53133	за 2012г.	-	-	-	-	-	-	-	-	
инвестиции в дочерние общества	53034	за 2013г.	-	-	-	-	-	-	-	-	
инвестиции в дочерние общества	53134	за 2012г.	-	-	-	-	-	-	-	-	
инвестиции в дочерние общества	53035	за 2013г.	-	-	-	-	-	-	-	-	
инвестиции в дочерние общества	53135	за 2012г.	-	-	-	-	-	-	-	-	
инвестиции в дочерние общества	53036	за 2013г.	-	-	-	-	-	-	-	-	
инвестиции в дочерние общества	53136	за 2012г.	-	-	-	-	-	-	-	-	
инвестиции в дочерние общества	5305	за 2013г.	-	-	-	-	-	-	-	-	
инвестиции в дочерние общества	5315	за 2012г.	-	-	-	-	-	-	-	-	
инвестиции в дочерние общества	5306	за 2013г.	-	-	-	-	-	-	-	-	
инвестиции в дочерние общества	5316	за 2012г.	-	-	-	-	-	-	-	-	
инвестиции в дочерние общества	5307	за 2013г.	-	-	-	-	-	-	-	-	
инвестиции в дочерние общества	5317	за 2012г.	-	-	-	-	-	-	-	-	
инвестиции в дочерние общества	53071	за 2013г.	-	-	-	-	-	-	-	-	
инвестиции в дочерние общества	53171	за 2012г.	-	-	-	-	-	-	-	-	
инвестиции в дочерние общества	53072	за 2013г.	-	-	-	-	-	-	-	-	
инвестиции в дочерние общества	53172	за 2012г.	-	-	-	-	-	-	-	-	
инвестиции в дочерние общества	53073	за 2013г.	-	-	-	-	-	-	-	-	
инвестиции в дочерние общества	53173	за 2012г.	-	-	-	-	-	-	-	-	
инвестиции в дочерние общества	53074	за 2013г.	-	-	-	-	-	-	-	-	
инвестиции в дочерние общества	53174	за 2012г.	-	-	-	-	-	-	-	-	
инвестиции в дочерние общества	5308	за 2013г.	-	-	-	-	-	-	-	-	
инвестиции в дочерние общества	5318	за 2012г.	-	-	-	-	-	-	-	-	

Наименование показателя		Нач. года	на 31 декабря 2013г.	на 31 декабря 2012г.	на 31 декабря 2011г.
Дополнительные финансовые вложения, осуществляемые в за счет:					
в том числе:					
неизвестны	5321	-	-	-	-
неизвестны в дочерние общества	53211	-	-	-	-
неизвестны в зависимые общества	53212	-	-	-	-
неизвестны в другие организации	53213	-	-	-	-
прочие дополнительные финансовые вложения	5322	-	-	-	-
всего по третьим лицам	53224	-	-	-	-
обязательства	53222	-	-	-	-
прочие	53223	-	-	-	-
Дополнительные финансовые вложения, приобретенные третьими лицами (продажа продукции) - всего					
в том числе:	5325	-	-	-	-
неизвестны	5326	-	-	-	-
неизвестны в дочерние общества	53261	-	-	-	-
неизвестны в зависимые общества	53262	-	-	-	-
неизвестны в другие организации	53263	-	-	-	-
прочие дополнительные финансовые вложения	5327	-	-	-	-
всего по третьим лицам	53271	-	-	-	-
обязательства	53272	-	-	-	-
прочие	53273	-	-	-	-
Кредиторские финансовые вложения, находящиеся в залоге, - всего					
в том числе:	5328	-	-	-	-
неизвестны	53281	-	-	-	-
обязательства	53282	-	-	-	-
прочие	53283	-	-	-	-
Кредиторские финансовые вложения, приобретенные третьими лицами (продажа продукции) - всего					
в том числе:	5329	-	-	-	-
неизвестны	53291	-	-	-	-
обязательства	53292	-	-	-	-
прочие	53293	-	-	-	-

4.1 Наименование и движение записей

Наименование показателя в т.ч. в процентах	Исходные данные				Изменения за период				Итого по期末			
	код строки	Период	сальдо, вальста	разница, разность	сальдо, вальста	разница, разность	сальдо, вальста	разница, разность	сальдо, вальста	разница, разность	сальдо, вальста	разница, разность
Затраты - вальста	5400	на 2013г.	122 028	(25 003)	97 025	810 023	(834 100)	3 075	(84)	107 740	(22 142)	85 597
	5400	на 2013г.	113 798	(20 009)	93 789	810 007	(838 077)	505	(8 538)	122 006	(25 053)	97 005
	в том числе:											
	5401	на 2013г.	122 713	(25 003)	97 090	23 478	(38 469)	3 605	(34)	107 720	(22 142)	85 578
	5402	на 2013г.	113 803	(20 009)	93 894	47 561	(38 461)	505	(3 528)	122 713	(25 053)	97 005
Затраты в вальста	5403	на 2013г.	16	-	16	806 722	(806 728)	-	-	-	-	-
	5403	на 2013г.	16	-	16	788 523	(788 523)	-	-	16	-	16
	5404	на 2013г.	177	-	177	0 825	(0 823)	-	-	25	-	25
	5405	на 2013г.	187	-	187	13	(3)	-	-	177	-	177
	5405	на 2013г.	-	-	-	-	-	-	-	-	-	-

4.2 Запасы в запоре


Наименование показателя	Код строки	на 31 декабря 2013г.	на 31 декабря 2012г.	на 31 декабря 2011г.
Запасы, не оплаченные на отчетную дату, - всего	5440	13 510	612	2 693
в том числе:				
сырье, материалы и другие аналогичные ценности	5441	13 510	612	2 693
хозяйство на выращивании и откорме	5442	-	-	-
товары для перепродажи	5443	-	-	-
Запасы, находящиеся в залоге по договору, - всего	5445	-	-	-
в том числе:				
сырье, материалы и другие аналогичные ценности	5446	-	-	-
готовая продукция и товары для перепродажи	5447	-	-	-



5. Дебиторская и кредиторская задолженность.

5.1 Наличие и движение дебиторской задолженности

Наименование показателя	Код строки	Период	На начало года		Изменения за период					На конец периода				
			учтен по условиям договора стоимость	величина резерва по сомнительным долгам	в результате хозяйственных операций (сумма долга по оплате, по отмене, отсрочки)	прямых и косвенных штрафов и иных начислений	начислены в резерв по сомнительным долгам	погашение	списание на восстановление резерва	списание за счет резерва	учтен по условиям договора стоимость	величина резерва по сомнительным долгам	учтен по условиям договора стоимость	величина резерва по сомнительным долгам
Долгосрочная дебиторская задолженность - всего	5001	за 2013г.	15 366	-	-	-	-	-	-	-	(1 023)	-	14 343	-
	5001	за 2012г.	18 416	-	125	-	-	(1 360)	-	-	(1 815)	-	15 366	-
в том числе:														
покупатели и заказчики	5002	за 2013г.	15 366	-	-	-	-	-	-	-	(1 023)	-	14 343	-
	5002	за 2012г.	18 106	-	-	-	-	(1 077)	-	-	(1 663)	-	15 366	-
заемщики	5003	за 2013г.	-	-	-	-	-	-	-	-	-	-	-	-
	5003	за 2012г.	-	-	-	-	-	-	-	-	-	-	-	-
прочие дебиторы	5004	за 2013г.	-	-	-	-	-	-	-	-	-	-	-	-
	5004	за 2012г.	340	-	125	-	(263)	-	-	-	(152)	-	-	-
краткосрочная дебиторская задолженность - всего	5010	за 2013г.	204 307	-	1 599 769	59 167	-	(1 041 601)	-	-	1 023	-	222 715	-
	5010	за 2012г.	155 056	-	1 229 945	38 288	-	(1 250 796)	-	-	1 815	-	204 307	-
в том числе:														
покупатели и заказчики	5011	за 2013г.	196 007	-	1 568 421	-	-	(1 589 630)	-	-	1 023	-	196 021	-
	5011	за 2012г.	146 903	-	1 221 612	-	-	(1 174 171)	-	-	1 853	-	196 007	-
заемщики	5012	за 2013г.	370	-	7 977	-	-	(8 169)	-	-	-	-	162	-
	5012	за 2012г.	55	-	8 873	-	-	(8 566)	-	-	-	-	370	-
задолженность участников (учредителей) по взносам в уставный капитал	5013	за 2013г.	-	-	-	-	-	-	-	-	-	-	-	-
	5013	за 2012г.	-	-	-	-	-	-	-	-	-	-	-	-
прочие дебиторы	5014	за 2013г.	7 930	-	3 371	59 167	-	(43 736)	-	-	-	-	26 732	-
	5014	за 2012г.	8 098	-	29 450	38 288	-	(98 069)	-	-	162	-	7 930	-
Дебиторская задолженность - всего	5500	за 2013г.	219 673	-	1 599 769	59 167	-	(1 041 551)	-	-	-	-	237 058	-
	5500	за 2012г.	173 472	-	1 260 070	38 289	-	(1 252 198)	-	-	-	-	219 673	-




5.2 Просроченная дебиторская задолженность

Наименование показателя	Код строки	на 31 декабря 2013г.		на 31 декабря 2012г.		на 31 декабря 2011г.	
		учтенная по условиям договора	балансовая стоимость	учтенная по условиям договора	балансовая стоимость	учтенная по условиям договора	балансовая стоимость
Просроченная дебиторская задолженность - всего	5540	-	-	-	-	-	-
в том числе:							
покупатели и заказчики	5541	-	-	-	-	-	-
авансы выданные	5542	-	-	-	-	-	-
прочие дебиторы	5543	-	-	-	-	-	-

5.3 Наличие и движение кредиторской задолженности

Наименование показателя	Код строки	Период	На начало года	Изменения за период				Перевод задолженности исходя из срочности погашения	На конец периода
				Поступление		Выбыло			
				в результате хозяйственных операций (сумма долга по сделкам, операциям)	присчитанные проценты, штрафы и иные начисления	погашением	списание на финансовый результат		
Долгосрочная кредиторская задолженность - всего	5551	за 2013г.	-	-	-	-	-	-	-
	5571	за 2012г.	-	-	-	-	-	-	-
в том числе:									
поставщики и подрядчики	5552	за 2013г.	-	-	-	-	-	-	-
	5572	за 2012г.	-	-	-	-	-	-	-
векселя в уплате	5553	за 2013г.	-	-	-	-	-	-	-
	5573	за 2012г.	-	-	-	-	-	-	-
реструктурированная задолженность перед бюджетом и государственными внебюджетными фондами	5554	за 2013г.	-	-	-	-	-	-	-
	5574	за 2012г.	-	-	-	-	-	-	-
авансы полученные	5555	за 2013г.	-	-	-	-	-	-	-
	5575	за 2012г.	-	-	-	-	-	-	-
прочие кредиторы	5556	за 2013г.	-	-	-	-	-	-	-
	5576	за 2012г.	-	-	-	-	-	-	-
Краткосрочная кредиторская задолженность - всего	5550	за 2013г.	113 980	761 138	-	(733 612)	-	-	141 506
	5570	за 2012г.	60 298	766 035	11	(712 361)	(3)	-	113 980
в том числе:									
поставщики и подрядчики	5551	за 2013г.	62 169	399 530	-	(361 204)	-	-	60 405
	5571	за 2012г.	51 949	483 208	-	(452 995)	-	-	62 169
векселя в уплате	5552	за 2013г.	-	-	-	-	-	-	-
	5572	за 2012г.	-	-	-	-	-	-	-
задолженность перед персоналом организации	5553	за 2013г.	2 611	46 238	-	(46 728)	-	-	2 121
	5573	за 2012г.	4 696	46 796	-	(49 074)	(3)	-	2 611
задолженность перед государственными внебюджетными фондами	5554	за 2013г.	649	10 976	-	(10 643)	-	-	762
	5574	за 2012г.	667	11 106	-	(11 123)	-	-	649
задолженность перед бюджетом	5555	за 2013г.	46 378	261 090	-	(261 616)	-	-	57 853
	5575	за 2012г.	2 362	266 606	11	(160 620)	-	-	48 379
авансы полученные	5556	за 2013г.	4	6 609	-	(6 613)	-	-	-
	5576	за 2012г.	14	6 390	-	(6 400)	-	-	4
задолженность участникам (учредителям) по выплате доходов	5557	за 2013г.	-	-	-	-	-	-	-
	5577	за 2012г.	-	-	-	-	-	-	-
прочие кредиторы	5556	за 2013г.	176	5 495	-	(5 328)	-	-	345
	5576	за 2012г.	366	31 926	-	(32 146)	-	-	176
Кредиторская задолженность - всего	5550	за 2013г.	113 980	761 138	-	(733 612)	-	-	141 506
	5570	за 2012г.	60 298	766 035	11	(712 361)	(3)	-	113 980




5.4 Просроченная кредиторская задолженность

Наименование показателя	Код строки	на 31 декабря 2013г.	на 31 декабря 2012г.	на 31 декабря 2011г.
Просроченная кредиторская задолженность - всего	5590	-	-	-
в том числе:				
поставщики и подрядчики	5591	-	-	-
авансы к уплате	5592	-	-	-
авансы полученные	5593	-	-	-
задолженность участникам (учредителям) по выплате доходов	5594	-	-	-
прочие кредиторы	5599	-	-	-

6. Затраты на производство

Наименование показателя	Код строки	за 2013г.	за 2012 г.
Материальные затраты	5610	244 367	226 898
Расходы на оплату труда	5620	45 108	43 045
Отчисления на социальные нужды	5630	11 060	9 753
Амортизация	5640	544 416	539 064
Прочие затраты	5650	65 047	45 026
Итого по элементам	5660	909 998	863 786
Изменение остатков:			
Прирост (-):	5670	(16)	-
произведенная готовая продукция	5671	-	-
д/счета (кроме внутривоз. оборота по затратам)	5672	(16)	-
Уменьшение (+):	5680	-	-
продажа готовой продукции	5681	-	-
продажа покупных товаров для перепродажи	5682	-	-
продажа товаров отгруженных	5683	-	-
Изменение остатков незавершенного производства (прирост (-), уменьшение (+))	5690	16	-
Итого расходы по обычным видам деятельности	5600	909 998	863 786



7. Оценочные обязательства

Наименование показателя	Код строки	Остаток на начало года	Наисплено	Использовано	Восстановлено	Остаток на конец периода
Оценочные обязательства - всего	5700	5 090	8 649	(8 311)	-	5 428
обременительные договоры	5702	-	-	-	-	-
обязательства предстоящей реструктуризации деятельности организации	5703	-	-	-	-	-
выданные гарантийные обязательства	5704	-	-	-	-	-
судебные разбирательства	5705	-	-	-	-	-
прочие оценочные обязательства	5708	24	(24)	-	-	-
обязательство выплаты вознаграждений по итогам работы за год	5707	3 004	3 182	(2 699)	-	3 187
обязательство по оплате отпусков	5708	2 082	5 491	(5 312)	-	2 241
в т.ч. со сроком погашения до 1 года		5 090				5 428

8. Обеспечения обязательств

Наименование показателя	Код строки	на 31 декабря 2013г.	на 31 декабря 2012г.	на 31 декабря 2011г.
Обеспечения обязательств полученные - всего	5800	20 147	20 147	-
в том числе:				
векселя	5801	-	-	-
Имущество, находящееся в залоге	5802	-	-	-
из него:				
объекты основных средств	5803	-	-	-
ценные бумаги и иные фин. вложения	5804	-	-	-
прочие	5805	-	-	-
Обеспечения обязательств выданные - всего	5810	-	-	-
в том числе:				
векселя	5811	-	-	-
Имущество, переданное в залог	5812	-	-	-
из него:				
объекты основных средств	5813	-	-	-
ценные бумаги и иные фин. вложения	5814	-	-	-
прочие	5815	-	-	-



9. Государственная помощь

Наименование показателя	Код строки	за 2013г.				за 2012г.			
		На начало года	Получено	Возвращено	На конец года	На начало года	Получено	Возвращено	На конец года
Получено бюджетных средств - всего	5900		-				-		
в том числе:									
на текущие расходы	5901		-				-		
на приобретение внеоборотных активов	5905		-				-		
бюджетные кредиты - всего	5910		-				-		
в том числе:									
на текущие расходы	5911		-				-		
на приобретение внеоборотных активов	5912		-				-		
на покрытие убытков / потерям задолженности	5913		-				-		
на прочие нужды	5914		-				-		

Руководитель

И.В. Бацуров

Пр. действителен от 01.01.2014 № 26/14

Подпись

Инициалы

Главный бухгалтер

Н.А. Юм

Подпись

Инициалы

27 февраля 2014 г.



[illegible]

11. Поисковые затраты, признаваемые внеоборотными активами

0710005 с.16

Наименование показателей	Код строки	Период	На начало года	Изменения за период				На конец периода
				затраты за период	списано	принято к учету в качестве МПГА или НМПГА	прочие изменения	
Поисковые затраты, учтенные в составе нематериальных поисковых активов		за 2013г.	-	-	-	-	-	-
		за 2012г.	-	-	-	-	-	-
Поисковые затраты, учтенные в составе материальных поисковых активов		за 2013г.	-	-	-	-	-	-
		за 2012г.	-	-	-	-	-	-

Руководитель

Главный бухгалтер

И.В. Бедняков
(по доверенности от 01.01.2014 № 08/14)
27 февраля 2014 г.

Н.Х. Юн

