

Бухгалтерская (финансовая) отчетность

Номер корректировки 0

Отчетный период (код) 34

Отчетный год 2013

ОТКРЫТОЕ АКЦИОНЕРНОЕ ОБЩЕСТВО "СПИ-РВВК"

(наименование организации)

Код вида экономической деятельности по классификатору ОКВЭД 15.91

Код по ОКПО 00337917

Форма собственности (по ОКФС) 31

Организационно-правовая форма (по ОКОПФ) 47

Единица измерения: (тыс. руб. / млн. руб. – код по ОКЕИ) 384

На 11 страницах

с приложением документов или их копий на листях


Достоверность и полноту сведений, указанных
в настоящем документе, подтверждаю:

- 1 – руководитель
2 – уполномоченный представитель

МАНУЙЛОВ

СЕРГЕЙ

СЕРГЕЕВИЧ



Подпись

Дата

ВЛАДИМИРОВНА

(фамилия, имя, отчество* главного бухгалтера полностью)

Подпись

Наименование документа,
подтверждающего полномочия представителя

Заполняется работником налогового органа

Сведения о представлении документа

Данный документ представлен (код)

на страницах

в составе (отметить знаком V)

0710001 0710002

0710003 0710004

0710005 0710006

с приложением
документов или их копий на листяхДата представления
документаЗарегистрирован
за №

Фамилия, И. О.*

Подпись

* Отчество при наличии.





ИНН 3900000320

КПП 392550001 стр. 002



0c4e5d75 50caccb7 7e8f9685 784e52d4

Местонахождение (адрес)

Почтовый индекс 236016


Субъект Российской Федерации (код) 39

Район _____

Город КАЛИНИНГРАД Г

Населенный пункт
(село, поселок и т.п.) _____Улица (проспект,
переулок и т.п.) ЧЕРНЯХОВСКОГО УЛНомер дома
(владения) 80Номер корпуса
(строения) _____

Номер офиса _____





1050 5038

ИНН 3900000320

КПП 392550001 стр. 003




f43265a1 50c0e7b8 f5eda98e 9f87d414

Бухгалтерский баланс

Форма по ОКУД 0710001

Актив					
Пояснения ¹	Наименование показателя	Код строки	На отчетную дату отчетного периода	На 31 декабря предыдущего года	На 31 декабря года, предшествующего предыдущему
1	2	3	4	5	6
I. ВНЕОБОРОТНЫЕ АКТИВЫ					
—	Нематериальные активы	1110	1 9 8	1 9 8	8 4
—	Результаты исследований и разработок	1120	—	—	—
—	Нематериальные поисковые активы	1130	—	—	—
—	Материальные поисковые активы	1140	—	—	—
—	Основные средства	1150	1 0 1 5 4 8	1 0 5 2 9 2	1 1 3 0 3 8
—	Доходные вложения в материальные ценности	1160	—	—	—
—	Финансовые вложения	1170	2 6 4 9 2 6	2 0 3 2 0 1	2 0 8 5 4 1
—	Отложенные налоговые активы	1180	3 8 0 4	1 0 6 4 4	6 6 8 1
—	Прочие внеоборотные активы	1190	6 8 5 7	6 3 1 5	8 1 5 8
—	Итого по разделу I	1100	3 7 7 3 3 3	3 2 5 6 5 0	3 3 6 5 0 2
II. ОБОРОТНЫЕ АКТИВЫ					
—	Запасы	1210	3 7 7 6 6	4 9 0 9 4	1 1 9 5 3 2
—	Налог на добавленную стоимость по приобретенным ценностям	1220	1 1 2	2 5 1	3 1 4 8
—	Дебиторская задолженность	1230	1 8 6 5 6 7	2 3 4 2 9 3	3 2 4 8 4 6
—	Финансовые вложения (за исключением денежных эквивалентов)	1240	8 4 5 2 2	1 4 9 6 7 0	1 1 9 8 5 7
—	Денежные средства и денежные эквиваленты	1250	5 1 5	5 2 4 3	1 3 5 4 3
—	Прочие оборотные активы	1260	7 1 0	6 5	5 4 5
—	Итого по разделу II	1200	3 1 0 1 9 2	4 3 8 6 1 6	5 8 1 4 7 1
—	БАЛАНС	1600	6 8 7 5 2 5	7 6 4 2 6 6	9 1 7 9 7 3





ИНН 39000000320

КПП 392550001 стр. 004



bba1e5fd 50c04136 3f445384 b9d5dacc

ПАССИВ

Пояснения ¹	Наименование показателя	Код строки	На отчетную дату отчетного периода	На 31 декабря предыдущего года	На 31 декабря года, предшествующего предыдущему
1	2	3	4	5	6
III. КАПИТАЛ И РЕЗЕРВЫ					
	Уставный капитал (складочный капитал, уставный фонд, вклады товарищей)	1310	8 0 4 8 4	8 0 4 8 4	8 0 4 8 4
	Собственные акции, выкупленные у акционеров ²	1320			
	Переоценка вносимых активов	1340			
	Добавочный капитал (без переоценки)	1350	2 4 4 0 8 0	2 4 4 0 8 0	2 4 4 0 8 0
	Резервный капитал	1360	2 5 3 9	2 5 3 9	2 5 3 9
	Нераспределенная прибыль (непокрытый убыток)	1370	3 4 6 3 3 7	3 4 8 5 9 9	4 7 4 3 9 1
	Итого по разделу III	1300	6 7 3 4 4 0	6 7 5 7 0 2	8 0 1 4 9 4
III. ЦЕЛЕВОЕ ФИНАНСИРОВАНИЕ³					
	Паевой фонд	1310			
	Целевой капитал	1320			
	Целевые средства	1350			
	Фонд недвижимого и особо ценного движимого имущества	1360			
	Резервный и иные целевые фонды	1370			
	Итого по разделу III	1300			
IV. ДОЛГОСРОЧНЫЕ ОБЯЗАТЕЛЬСТВА					
	Заемные средства	1410			
	Отложенные налоговые обязательства	1420	6 3 1	1 4 7 0	1 5 5 5
	Оценочные обязательства	1430			
	Прочие обязательства	1450			
	Итого по разделу IV	1400	6 3 1	1 4 7 0	1 5 5 5





ИНН 3900000320

КПП 392550001 стр. 005



3a6931b1 50cd5719 5b4991be 6c71f70b

Пояснения ¹	Наименование показателя	Код строки	На отчетную дату отчетного периода	На 31 декабря предыдущего года	На 31 декабря года, предшествующего предыдущему
1	2	3	4	5	6
V. КРАТКОСРОЧНЫЕ ОБЯЗАТЕЛЬСТВА					
—	Заемные средства	1510	—	—	—
—	Кредиторская задолженность	1520	1 2 4 6 0	8 2 9 0 7	1 0 6 4 6 6
—	Доходы будущих периодов	1530	—	—	—
—	Оценочные обязательства	1540	9 9 4	4 1 8 7	8 4 5 8
—	Прочие обязательства	1550	—	—	—
—	Итого по разделу V	1500	1 3 4 5 4	8 7 0 9 4	1 1 4 9 2 4
—	БАЛАНС	1700	6 8 7 5 2 5	7 6 4 2 6 6	9 1 7 9 7 3

Примечания

1 Указывается номер соответствующего пояснения к бухгалтерскому балансу и отчету о прибылях и убытках.

2 Здесь и в других формах отчетов вычитаемый или отрицательный показатель показывается в круглых скобках.

3 Заполняется некоммерческими организациями.





1050 5106

ИНН 3900000320

КПП 392550001 стр. 006



a3e6779c 50cd1b1f 20ae959d abac2aa6

Отчет о финансовых результатах

Форма по ОКУД 0710002


Пояснения ¹	Наименование показателя	Код строки	За отчетный период	За аналогичный период предыдущего года
1	2	3	4	5
—	Выручка ²	2110	1 3 8 5 6	1 5 9 9 4 4
—	Себестоимость продаж	2120	(1 0 5 4 5)	(146372)
—	Валовая прибыль (убыток)	2100	3 3 1 1	1 3 5 7 2
—	Коммерческие расходы	2210	(0)	(3 0 0 2 0)
—	Управленческие расходы	2220	(1 3 7 8 7)	(4 6 8 9 9)
—	Прибыль (убыток) от продаж	2200	(1 0 4 7 6)	(6 3 3 4 7)
—	Доходы от участия в других организациях	2310	—	—
—	Проценты к получению	2320	2 5 3 7 7	2 3 2 8 1
—	Проценты к уплате	2330	—	—
—	Прочие доходы	2340	1 9 7 5 5	1 4 9 2 5
—	Прочие расходы	2350	(3 0 0 7 8)	(103244)
+	Прибыль (убыток) до налогообложения	2300	4 5 7 8	(128385)
—	Текущий налог на прибыль	2410	—	—
—	в т.ч. постоянные налоговые обязательства (активы)	2421	2 4 7 1	2 1 3 9 8
—	Изменение отложенных налоговых обязательств	2430	0	8 5
—	Изменение отложенных налоговых активов	2450	(6 8 4 0)	3 9 6 3
—	Прочее	2460	0	(1 4 5 5)
—	Чистая прибыль (убыток)	2400	(2 2 6 2)	(125792)
СПРАВОЧНО				
—	Результат от переоценки внеоборотных активов, не включаемый в чистую прибыль (убыток) периода	2510	—	—
—	Результат от прочих операций, не включаемый в чистую прибыль (убыток) периода	2520	—	—
—	Совокупный финансовый результат периода ³	2500	(2 2 6 2)	(125792)
—	Базовая прибыль (убыток) на акцию	2900	—	—
—	Разводненная прибыль (убыток) на акцию	2910	—	—

Примечания

1 Указывается номер соответствующего пояснения к бухгалтерскому балансу и отчету о прибылях и убытках.

2 Выручка отражается за минусом налога на добавленную стоимость, акцизов.

3 Совокупный финансовый результат периода определяется как сумма строк «Чистая прибыль (убыток)», «Результат от переоценки внеоборотных активов, не включаемый в чистую прибыль (убыток) периода» и «Результат от прочих операций, не включаемый в чистую прибыль (убыток) периода».



+



+



1050 5137

ИНН 3900000320

КПП 392550001 стр. 007



aa33cd08 50c11bc8 64549587 4002cf59

Отчет об изменениях капитала

Форма по ОКУД 0710003

1. Движение капитала

Уставный капитал	Собственные акции, выкупленные у акционеров	Добавочный капитал	Резервный капитал	Нераспределенная прибыль (непокрытый убыток)	Итого
1	2	3	4	5	6

Величина капитала на 31 декабря года, предшествующего предыдущему (3100)

80484 244080 2539474391 801494

(ПРЕДЫДУЩИЙ ГОД)

Увеличение капитала – всего: (3210)

в том числе:

чистая прибыль (3211)

переоценка имущества (3212)

доходы, относящиеся непосредственно на увеличение капитала (3213)

дополнительный выпуск акций (3214)

увеличение номинальной стоимости акций (3215)

реорганизация юридического лица (3216)

Уменьшение капитала – всего: (3220)

(0)

в том числе:

убыток (3221)

переоценка имущества (3222)

расходы, относящиеся непосредственно на уменьшение капитала (3223)

уменьшение номинальной стоимости акций (3224)

уменьшение количества акций (3225)

реорганизация юридического лица (3226)

дивиденды (3227)

Изменение добавочного капитала (3230)

Изменение резервного капитала (3240)





1050 5144

ИНН 3900000320

КПП 392550001 стр. 008



462590f6 50ca00e0 2eed438e 88a3a60d

Уставный
капитал

1

Собственные акции,
выкупленные
у акционеров

2

Добавочный капитал

3

Резервный капитал

4

Нераспределенная
прибыль (непокрытый
убыток)

5

Итого

6

Величина капитала на 31 декабря предыдущего года (3200)

80484 ————— 244080 2539 348599 675702

(ОТЧЕТНЫЙ ГОД)

Увеличение капитала – всего: (3310)

в том числе:

чистая прибыль (3311)

переоценка имущества (3312)

доходы, относящиеся непосредственно
на увеличение капитала (3313)

дополнительный выпуск акций (3314)

увеличение номинальной стоимости акций (3315)

реорганизация юридического лица (3316)

Уменьшение капитала – всего: (3320)

в том числе:

убыток (3321)

(2262) (2262)

переоценка имущества (3322)

расходы, относящиеся непосредственно
на уменьшение капитала (3323)

уменьшение номинальной стоимости акций (3324)

уменьшение количества акций (3325)

реорганизация юридического лица (3326)

дивиденды (3327)

Изменение добавочного капитала (3330)

Изменение резервного капитала (3340)

Величина капитала на 31 декабря отчетного года (3300)

0

0





ИНН 3900000320

КПП 392550001 Стр. 009




a1b43a3b 50cb6f19 1abdbeb0 34179f0a

2. Корректировка в связи с изменением учетной политики и исправлением ошибок

Наименование показателя	Код строки	На 31 декабря года, предшествующего предыдущему	Изменение капитала за предыдущий год за счет чистой прибыли (убытка)	за счет иных факторов	На 31 декабря предыдущего года
1	2	3	4	5	6
Капитал – всего:					
до корректировок	3400				
корректировка в связи с:					
изменением учетной политики	3410				
исправлением ошибок	3420				
после корректировок	3500				
в том числе:					
нераспределенная прибыль (непокрытый убыток):					
до корректировок	3401				
корректировка в связи с:					
изменением учетной политики	3411				
исправлением ошибок	3421				
после корректировок	3501				
по другим статьям капитала:					
до корректировок	3402				
корректировка в связи с:					
изменением учетной политики	3412				
исправлением ошибок	3422				
после корректировок	3502				

3. Чистые активы

Наименование показателя	Код строки	На 31 декабря отчетного года	На 31 декабря предыдущего года	На 31 декабря года, предшествующего предыдущему
1	2	3	4	5
Чистые активы	3600	673440	675702	801494





ИНН 39000000320

КПП 392550001 стр. 010




12b7b1fc 50cd709c 8a2b8f96 7c31fdbf

Отчет о движении денежных средств

Форма по ОКУД 0710004

Наименование показателя 1	Код строки 2	За отчетный год 3	За аналогичный период предыдущего года 4
Денежные потоки от текущих операций			
Поступления – всего	4110	6 7 4 2 1	5 3 4 4 6 8
в том числе:			
от продажи продукции, товаров, работ и услуг	4111	6 4 5 0 6	5 0 8 9 8 3
арендных платежей, лицензионных платежей, роялти, комиссионных и иных аналогичных платежей	4112	0	5 6 2 6
от перепродажи финансовых вложений	4113		
прочие поступления	4119	2 9 1 5	1 9 8 5 9
Платежи – всего	4120	(101394)	(529435)
в том числе:			
поставщикам (подрядчикам) за сырье, материалы, работы, услуги	4121	(1 7 4 2 5)	(194566)
в связи с оплатой труда работников	4122	(1 5 7 1 6)	(5 4 2 1 6)
процентов по долговым обязательствам	4123		
налог на прибыль	4124		
прочие платежи	4129	(6 8 2 5 3)	(280653)
Сальдо денежных потоков от текущих операций	4100	(3 3 9 7 3)	5 0 3 3
Денежные потоки от инвестиционных операций			
Поступления – всего	4210	5 2 3 1 2	1 0 2 4 2
в том числе:			
от продажи внеоборотных активов (кроме финансовых вложений)	4211	0	5 3 8 8
от продажи акций других организаций (долей участия)	4212		
от возврата предоставленных займов, от продажи долговых ценных бумаг (прав требования денежных средств к другим лицам)	4213	2 2 0 0 0	4 8 5 4
дивидендов, процентов по долговым финансовым вложениям и аналогичных поступлений от долевого участия в других организациях	4214		
прочие поступления	4219	3 0 3 1 2	
Платежи – всего	4220		
в том числе:			
в связи с приобретением, созданием, модернизацией, реконструкцией и подготовкой к использованию внеоборотных активов	4221		
в связи с приобретением акций других организаций (долей участия)	4222		
в связи с приобретением долговых ценных бумаг (прав требования денежных средств к другим лицам), предоставление займов другим лицам	4223		
процентов по долговым обязательствам, включаемым в стоимость инвестиционного актива	4224		
прочие платежи	4229		
Сальдо денежных потоков от инвестиционных операций	4200	5 2 3 1 2	1 0 2 4 2





1050 5182

ИНН 3900000320

КПП 392550001 стр. 011



d4894e9b 50ceed32 5473c3a8 f34e1bc9

Наименование показателя 1	Код строки 2	За отчетный год 3	За аналогичный период предыдущего года 4
Денежные потоки от финансовых операций			
Поступления – всего	4310	0	1 2 4 4 2 5
в том числе:			
полученные кредитов и займов	4311		
денежных вкладов собственников (участников)	4312		
от выпуска акций, увеличения долей участия	4313		
от выпуска облигаций, векселей и других долговых ценных бумаг и др.	4314		
прочие поступления.	4319	0	1 2 4 4 2 5
Платежи – всего	4320	(2 3 0 6 7)	(148000)
в том числе:			
собственникам (участникам) в связи с выкупом у них акций (долей участия) организации или их выходом из состава участников	4321		
на уплату дивидендов и иных платежей по распределению прибыли в пользу собственников (участников)	4322		
в связи с погашением (выкупом) векселей и других долговых ценных бумаг, возврат кредитов и займов	4323		
прочие платежи	4329	(2 3 0 6 7)	(148000)
Сальдо денежных потоков от финансовых операций	4300	(2 3 0 6 7)	(2 3 5 7 5)
Сальдо денежных потоков за отчетный период	4400	(4 7 2 8)	(8 3 0 0)
Остаток денежных средств и денежных эквивалентов на начало отчетного периода	4450	5 2 4 3	1 3 5 4 3
Остаток денежных средств и денежных эквивалентов на конец отчетного периода	4500	5 1 5	5 2 4 3
Величина влияния изменений курса иностранной валюты по отношению к рублю	4490		

