



**АУДИТОРСКОЕ ЗАКЛЮЧЕНИЕ**  
**ООО Компания «Тавол»**  
**по бухгалтерской отчетности**  
**открытого акционерного общества «ЛОМО»**  
**за 2013 г.**

*Санкт-Петербург*  
*2014*

Аудиторское заключение составлено ООО Компания «Тавол» при следующих обстоятельствах:

аудит проводился в отношении полного комплекта годовой бухгалтерской отчетности, состав которой установлен Федеральным законом "О бухгалтерском учете";

бухгалтерская отчетность составлена руководством открытого акционерного общества «ЛОМО» в соответствии с российскими правилами составления бухгалтерской отчетности;

условия аудиторского задания в части ответственности руководства Открытого акционерного общества «ЛОМО» за бухгалтерскую отчетность соответствуют требованиям правил отчетности;

помимо аудита бухгалтерской отчетности нормативные правовые акты не предусматривают обязанность аудитора провести дополнительные процедуры в отношении этой отчетности.

## **Аудиторское заключение**

### **Адресат:**

- Акционерам открытого акционерного общества «ЛОМО».

### **Сведения об аудируемом лице:**

- Открытое акционерное общество «ЛОМО».
- Место нахождения открытого акционерного общества «ЛОМО»: 194044, Российская Федерация, г. Санкт-Петербург, ул. Чугунная, дом 20.
- Почтовый адрес открытого акционерного общества «ЛОМО»: 194044, Российская Федерация, г. Санкт-Петербург, ул. Чугунная, дом 20.
- Открытое акционерное общество «ЛОМО» имеет Свидетельство о внесении записи в Единый государственный реестр юридических лиц о юридическом лице, зарегистрированном до 01 июля 2002 года, серии 78 № 001267671 от 14.11.02 г. за основным государственным регистрационным номером 1027802498514.

### **Сведения об аудиторе:**

- ООО Компания «Тавол».
- Место нахождения: 197342, г. Санкт-Петербург, Выборгская наб., д. 61.  
Тел/факс: (812) 324-66-17, 324-66-16;  
e-mail: [companytavol@gmail.com](mailto:companytavol@gmail.com).
- Свидетельство о внесении записи в Единый государственный реестр юридических лиц о юридическом лице, зарегистрированном до 01 июля 2002 года, серии 78 № 001276900 от 16.12.02 г. за основным государственным регистрационным номером 1027802511395.
- Является членом саморегулируемой организации Некоммерческое Партнерство «Аудиторская Ассоциация Содружество» с 30 декабря 2009 г. за основным регистрационным номером записи 10206018257.
- Полис страхования гражданской ответственности юридического лица за причинение вреда при осуществлении им аудиторской деятельности № 061821 от 17.09.2013 г.

Мы провели аудит прилагаемой бухгалтерской отчетности открытого акционерного общества «ЛОМО», состоящей из:

- бухгалтерского баланса по состоянию на 31 декабря 2013 г.;
- отчета о финансовых результатах за 2013 г.;
- отчета об изменении капитала за 2013 г.;
- отчета о движении денежных средств за 2013 г и иных приложений (пояснений).

## **Ответственность аудируемого лица за бухгалтерскую отчетность**

Руководство аудируемого лица несет ответственность за составление и достоверность указанной бухгалтерской отчетности в соответствии с российскими правилами составления бухгалтерской отчетности и за систему внутреннего контроля, необходимую для составления бухгалтерской отчетности, не содержащей существенных искажений вследствие недобросовестных действий или ошибок.

## **Ответственность аудитора**

Наша ответственность заключается в выражении мнения о достоверности бухгалтерской отчетности на основе проведенного нами аудита. Мы проводили аудит в соответствии с федеральными стандартами аудиторской деятельности. Данные стандарты требуют соблюдения применимых этических норм, а также планирования и проведения аудита таким образом, чтобы получить достаточную уверенность в том, что бухгалтерская отчетность не содержит существенных искажений.

Аудит включал проведение аудиторских процедур, направленных на получение аудиторских доказательств, подтверждающих числовые показатели в бухгалтерской отчетности и раскрытие в ней информации. Выбор аудиторских процедур является предметом нашего суждения, которое основывается на оценке риска существенных искажений, допущенных вследствие недобросовестных действий или ошибок. В процессе оценки данного риска нами рассмотрена система внутреннего контроля, обеспечивающая составление и достоверность бухгалтерской отчетности, с целью выбора соответствующих аудиторских процедур, но не с целью выражения мнения об эффективности системы внутреннего контроля.

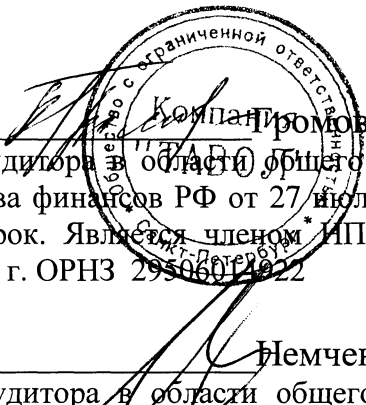
Аудит также включал оценку надлежащего характера применяемой учетной политики и обоснованности оценочных показателей, полученных руководством аудируемого лица, а также оценку представления бухгалтерской отчетности в целом.


Мы полагаем, что полученные в ходе аудита аудиторские доказательства дают достаточные основания для выражения мнения о достоверности бухгалтерской отчетности.

## Мнение аудитора

По нашему мнению, бухгалтерская отчетность открытого акционерного общества «ЛОМО» отражает достоверно во всех существенных отношениях финансовое положение открытого акционерного общества «ЛОМО» по состоянию на 31 декабря 2013 года, результаты его финансово-хозяйственной деятельности и движение денежных средств за 2013 год в соответствии с российскими правилами составления бухгалтерской отчетности.

31 марта 2014 г.

Генеральный директор \_\_\_\_\_  **Тронов Андрей Владимирович**  
Квалификационный аттестат аудитора в области общего аудита № K018765, выдан решением ЦАЛАК Министерства финансов РФ от 27 июля 1995 года. С 15.11.2004 г. продлен на неограниченный срок. Является членом ИП «Аудиторская Ассоциация Содружество» с 30 декабря 2009 г. ОРНЗ 29506014922

Ведущий аудитор \_\_\_\_\_  **Немченко Алексей Евгеньевич**  
Квалификационный аттестат аудитора в области общего аудита № 025071, выдан решением ЦАЛАК Министерства финансов РФ от 28 января 1999 года. С 28.11.2001 г. продлен на неограниченный срок. Является членом ИП «Аудиторская Ассоциация Содружество» с 30 декабря 2009 г. за ОРНЗ 29906014950

**БУХГАЛТЕРСКИЙ БАЛАНС**  
на 31 декабря 2013 г.

Организация: **ОАО ЛОМО**

Идентификационный номер налогоплательщика

Вид экономической деятельности : **производственная**

Организационно - правовая форма/форма собственности: **ОАО**

Единица измерения : **тыс. руб.**

Местонахождение (адрес) 194044 Санкт - Петербург , ул. Чугунная , д. 20

Форма по ОКУД  
Дата (число, месяц, год)  
по ОКПО  
ИНН  
по ОКВЭД  
по ОКОПФ/ОКФС  
по ОКЕИ

| КОДЫ       |
|------------|
| 0 710001   |
| 31.12.13   |
| 07502348   |
| 7804002321 |
| 33.40.1    |
| 12247/16   |
| 384        |

| Пояснения | Наименование показателя   | Код         | На 31 декабря 2013 г. | На 31 декабря 2012 г. | На 31 декабря 2011 г. |
|-----------|---|-------------|-----------------------|-----------------------|-----------------------|
| 1         | 2   | 3           | 4                     | 5                     | 6                     |
|           | <b>АКТИВ</b>  |             |                       |                       |                       |
|           | <b>I. ВНЕОБОРОТНЫЕ АКТИВЫ</b>                                     |             |                       |                       |                       |
| 1.1       | Нематериальные активы ,   | 1110        | 12 124                | 15 594                | 21 404                |
|           | в том числе:  |             |                       |                       |                       |
|           | права на изобретения, промышленный образец, полезную модель       |             | 8 927                 | 8 931                 | 9 047                 |
| 1.4       | Результаты исследований и разработок                              | 1120        | 67 396                | 6 510                 | 15 038                |
| 2.1       | Основные средства ,   | 1150        | 2 963 701             | 2 200 643             | 1 754 350             |
|           | в том числе:  |             |                       |                       |                       |
|           | здания, сооружения  |             | 1 764 130             | 1 738 614             | 1 311 771             |
|           | машины, оборудование, транспортные средства                       |             | 232 295               | 130 567               | 122 216               |
|           | производственный и хозяйственный инвентарь                        |             | 24 916                | 26 258                | 24 031                |
|           | земельные участки   |             | 941 813               | 304 689               | 295 879               |
| 3.1       | Финансовые вложения,  | 1170        | 296 954               | 298 584               | 298 582               |
|           | в том числе:  |             |                       |                       |                       |
|           | инвестиции в дочерние общества                                    |             | 72 383                | 72 834                | 72 823                |
|           | инвестиции в другие организации                                   |             | 224 521               | 224 200               | 224 209               |
|           | Отложенные налоговые активы                                       | 1180        | 230 597               | 242 275               | 228 249               |
|           | Прочие внеоборотные активы,                                       | 1190        | 235 815               | 333 108               | 253 739               |
|           | в том числе:  |             |                       |                       |                       |
|           | авансы выданные (предварительная оплата)                          |             | 18 108                | 10 264                | 14 665                |
| 1.5       | затраты по созданию и приобретению НИОКР и нематериальных активов |             | 153                   | 60 094                | 20 830                |
| 2.2       | незавершенные капитальные вложения,                               |             | 217 554               | 262 750               | 218 244               |
|           | из них:   |             |                       |                       |                       |
|           | реконструкция и строительство объектов основных средств           |             | 195 245               | 198 904               | 195 483               |
|           | <b>ИТОГО по разделу I</b>   | <b>1100</b> | <b>3 806 587</b>      | <b>3 096 714</b>      | <b>2 571 362</b>      |

| Пояснения | Наименование показателя   | Код         | На 31 декабря 2013 г. | На 31 декабря 2012 г. | На 31 декабря 2011 г. |
|-----------|---|-------------|-----------------------|-----------------------|-----------------------|
| 1         | 2   | 3           | 4                     | 5                     | 6                     |
|           | <b>АКТИВ</b>  |             |                       |                       |                       |
|           | <b>II. ОБОРОТНЫЕ АКТИВЫ</b>   |             |                       |                       |                       |
| 4.1       | Запасы,   | 1210        | 3 442 295             | 2 693 091             | 2 462 851             |
|           | в том числе:  |             |                       |                       |                       |
|           | сырье, материалы и другие аналогичные ценности                            |             | 331 408               | 260 451               | 294 947               |
|           | затраты в незавершенном производстве                                      |             | 2 803 293             | 2 064 266             | 1 823 902             |
|           | готовая продукция и товары для перепродажи                                |             | 307 594               | 368 374               | 344 002               |
|           | Налог на добавленную стоимость по приобретенным ценностям                 | 1220        | 9 911                 | 23 600                | 16 857                |
| 5.1       | Дебиторская задолженность:  | 1230        | 1 524 687             | 986 347               | 1 325 341             |
|           | в том числе:  |             |                       |                       |                       |
|           | долгосрочная задолженность,   |             | 10 025                | 9 303                 | 9 862                 |
|           | из нее:   |             |                       |                       |                       |
|           | покупатели и заказчики  |             | 10 025                | 9 303                 | 9 862                 |
|           | краткосрочная задолженность,  |             | 1 514 662             | 977 044               | 1 315 479             |
|           | из нее:   |             |                       |                       |                       |
|           | покупатели и заказчики  |             | 1 072 695             | 782 060               | 1 027 465             |
|           | авансы выданные (предварительная оплата)                                  |             | 388 118               | 133 712               | 216 946               |
| 3.1       | Финансовые вложения (за исключением денежных эквивалентов)                | 1240        | 16 558                | 11 248                | 13 585                |
|           | в том числе:  |             |                       |                       |                       |
|           | займы   |             | 16 494                | 11 184                | 13 521                |
|           | Денежные средства и денежные эквиваленты                                  | 1250        | 9 441                 | 13 992                | 26 484                |
|           | Прочие оборотные активы   | 1260        | 13 210                | 13 297                | 12 626                |
|           | в том числе:  |             |                       |                       |                       |
|           | платежи за право использования результатов интеллектуальной собственности |             | 13 210                | 13 297                | 12 495                |
|           | <b>ИТОГО по разделу II</b>  | <b>1200</b> | <b>5 016 102</b>      | <b>3 741 575</b>      | <b>3 857 744</b>      |
|           | <b>БАЛАНС</b>   | <b>1600</b> | <b>8 822 689</b>      | <b>6 838 289</b>      | <b>6 429 106</b>      |

| Пояснения | Наименование показателя                                      | Код         | На 31 декабря 2013 г. | На 31 декабря 2012 г. | На 31 декабря 2011 г. |
|-----------|--|-------------|-----------------------|-----------------------|-----------------------|
| 1         | 2  | 3           | 4                     | 5                     | 6                     |
|           | <b>ПАССИВ</b>  |             |                       |                       |                       |
|           | <b>III. КАПИТАЛ И РЕЗЕРВЫ</b>                                |             |                       |                       |                       |
|           | Уставный капитал   | 1310        | 744 000               | 744 000               | 744 000               |
|           | Переоценка внеоборотных активов                              | 1340        | 2 059 831             | 1 423 693             | 1 053 519             |
|           | Добавочный капитал (без переоценки)                          | 1350        | 17 938                | 17 938                | 17 938                |
|           | Резервный капитал  | 1360        | 2 632                 | 2 084                 | 1 962                 |
|           | Нераспределенная прибыль (непокрытый убыток)                 | 1370        | (1 490 070 )          | (1 501 459 )          | (1 511 494 )          |
|           | <b>ИТОГО по разделу III</b>                                  | <b>1300</b> | <b>1 334 331</b>      | <b>686 256</b>        | <b>305 925</b>        |
|           | <b>IV. ДОЛГОСРОЧНЫЕ ОБЯЗАТЕЛЬСТВА</b>                        |             |                       |                       |                       |
| 5.3       | Заемные средства,  | 1410        | 3 304 660             | 2 766 776             | 4 510 094             |
|           | в том числе:   |             |                       |                       |                       |
|           | кредиты  |             | 3 304 660             | 2 766 776             | 4 510 094             |
|           | Отложенные налоговые обязательства                           | 1420        | 126 626               | 137 117               | 108 719               |
| 7         | Оценочные обязательства                                      | 1430        | 2 686                 | 2 473                 | 1 615                 |
|           | <b>ИТОГО по разделу IV</b>                                   | <b>1400</b> | <b>3 433 972</b>      | <b>2 906 366</b>      | <b>4 620 428</b>      |
|           | <b>V. КРАТКОСРОЧНЫЕ ОБЯЗАТЕЛЬСТВА</b>                        |             |                       |                       |                       |
| 5.3       | Заемные средства,  | 1510        | 1 962 580             | 1 911 503             | 203 969               |
|           | в том числе:   |             |                       |                       |                       |
|           | кредиты  |             | 1 956 831             | 1 906 025             | 200 000               |
|           | задолженность по процентам по долгосрочным заемным средствам |             | 5 749                 | 5 478                 | 3 969                 |
|           | Кредиторская задолженность,                                  | 1520        | 1 982 259             | 1 217 961             | 1 213 127             |
|           | в том числе:   |             |                       |                       |                       |
|           | поставщики и подрядчики                                      |             | 630 898               | 732 107               | 689 374               |
|           | задолженность перед персоналом организации                   |             | 46 259                | 42 635                | 40 142                |
|           | задолженность перед государственными внебюджетными фондами   |             | 16 384                | 41 570                | 29 338                |
|           | задолженность по налогам и сборам                            |             | 73 777                | 63 978                | 83 401                |
|           | авансы полученные (предварительная оплата)                   |             | 1 197 789             | 320 224               | 353 402               |
|           | Доходы будущих периодов                                      | 1530        | 56 669                | 65 669                | 35 669                |
| 7         | Оценочные обязательства                                      | 1540        | 52 878                | 50 534                | 49 988                |
|           | <b>ИТОГО по разделу V</b>                                    | <b>1500</b> | <b>4 054 386</b>      | <b>3 245 667</b>      | <b>1 502 753</b>      |
|           | <b>БАЛАНС</b>  | <b>1700</b> | <b>8 822 689</b>      | <b>6 838 289</b>      | <b>6 429 106</b>      |

Руководитель

Главный бухгалтер



(подпись)

(подпись)

А. М. Аронов

(расшифровка подписи)

В. М. Мельников

(расшифровка подписи)

31 марта 2014 г.



## ОТЧЕТ О ФИНАНСОВЫХ РЕЗУЛЬТАТАХ

за 2013 год


Организация ОАО ЛОМО Форма по ОКУД 0710002  
 Идентификационный номер налогоплательщика по ОКПО 07502348  
 Вид деятельности производственная ИНН 7804002321  
 Организационно-правовая форма/форма собственности ОАО по ОКВЭД 33.40.1  
 по ОКОПФ/ОКФС 12247 по ОКЕИ 16  
 Единица измерения: тыс. руб. 384

| КОДЫ       |    |      |
|------------|----|------|
| 0710002    |    |      |
| 31         | 12 | 2013 |
| 07502348   |    |      |
| 7804002321 |    |      |
| 33.40.1    |    |      |
| 12247      | 16 |      |
| 384        |    |      |

| Пояснения | Наименование показателя  | код строки | год 2013г.    | год 2012г.    |
|-----------|--|------------|---------------|---------------|
|           | <b>Доходы и расходы по обычным видам деятельности</b>  |            |               |               |
|           | Выручка  | 2110       | 3 134 698     | 3 443 825     |
|           | в том числе от продажи: продукции  |            | 1 979 600     | 2 305 726     |
|           | работ, услуг   |            | 302 619       | 575 511       |
|           | аренды   |            | 582 727       | 535 894       |
|           | товаров  |            | 269 752       | 26 694        |
|           | Себестоимость проданных товаров, продукции, работ, услуг   | 2120       | ( 1 714 398 ) | ( 2 037 080 ) |
|           | в том числе проданных: продукции   |            | ( 1 124 630 ) | ( 1 495 401 ) |
|           | работ, услуг   |            | ( 224 733 )   | ( 426 614 )   |
|           | аренды   |            | ( 108 868 )   | ( 99 699 )    |
|           | товаров  |            | ( 256 167 )   | ( 15 366 )    |
|           | <b>Валовая прибыль (убыток)</b>  | 2100       | 1 420 300     | 1 406 745     |
|           | Коммерческие расходы   | 2210       | ( 174 715 )   | ( 153 080 )   |
|           | Управленческие расходы   | 2220       | ( 683 977 )   | ( 618 221 )   |
|           | <b>Прибыль (убыток) от продаж</b>  | 2200       | 561 608       | 635 444       |
|           | Доходы от участия в других организациях  | 2310       | 70 324        | 17 990        |
|           | Проценты к получению   | 2320       | 2 473         | 1 254         |
|           | Проценты к уплате  | 2330       | ( 540 644 )   | ( 484 627 )   |
|           | Прочие доходы  | 2340       | 313 609       | 704 488       |
|           | в том числе: выручка от продажи валюты   |            | 179 349       | 566 119       |
|           | положительные курсовые разницы, образовавшиеся по операциям перерасчета выраженной в иностранной валюте стоимости активов и обязательств |            | 52 293        | 121 710       |
|           | излишки ТМЦ, выявленные в результате инвентаризации  |            | 48 607        | -             |
|           | Прочие расходы   | 2350       | ( 391 854 )   | ( 854 468 )   |
|           | в том числе: затраты, связанные с продажей валюты  |            | ( 179 190 )   | ( 567 116 )   |
|           | налог на имущество   |            | ( 41 815 )    | ( 33 326 )    |
|           | убытки прошлых лет, признанные в отчетном году   |            | ( 47 636 )    | ( 677 )       |
|           | отрицательные курсовые разницы, образовавшиеся по операциям перерасчета выраженной в иностранной валюте стоимости активов и обязательств |            | ( 35 280 )    | ( 158 912 )   |
|           | <b>Прибыль (убыток) до налогообложения</b>   | 2300       | 15 516        | 20 081        |
|           | Текущий налог на прибыль   | 2410       | ( - )         | ( - )         |
|           | в т.ч. постоянные налоговые обязательства (активы)   | 2421       | ( - )         | ( - )         |
|           | Изменение отложенных налоговых обязательств  | 2430       | ( -10 491 )   | ( 28 398 )    |
|           | Изменение отложенных налоговых активов   | 2450       | -11 678       | 14026         |
|           | Прочее   | 2460       | -3 379        | -3 256        |
|           | <b>Чистая прибыль (убыток)</b>   | 2400       | 10 950        | 2 453         |

## СПРАВОЧНО

| Пояснения | Наименование показателя   | код строки | год 2013 г. | год 2012г. |
|-----------|---|------------|-------------|------------|
|           | Результат от переоценки внеоборотных активов, не включаемый в чистую прибыль (убыток) периода | 2510       | 637 125     | 377 878    |
|           | Результат от прочих операций, не включаемый в чистую прибыль (убыток) периода                 | 2520       | -           | -          |
|           | Совокупный финансовый результат периода   | 2500       | 648 075     | 380 331    |
|           | Базовая прибыль (убыток) на акцию   | 2900       | 0,00007     | 0,00002    |
|           | Разводненная прибыль (убыток) на акцию  | 2910       | 0,00007     | 0,00002    |



А.М. Аронов  
(расшифровка подписи)

Главный бухгалтер

В.М. Мельников  
(расшифровка подписи)

2014 г.

# Отчет об изменениях капитала за 20 13 г.

|   |                  |                          |            |
|---|------------------|--------------------------|------------|
| Организация                                       | ОАО ЛОМО         | Дата (число, месяц, год) | 31 12 2013 |
| Идентификационный номер налогоплательщика         |                  | Форма по ОКУД            | 0710003    |
| Вид экономической деятельности                    | производственная | по ОКПО                  | 07502348   |
| Организационно-правовая форма/форма собственности | ОАО              | ИНН                      | 7804002321 |
|   |                  | по ОКВЭД                 | 33.40.1    |
|   |                  | по ОКОПФ/ОКФС            | 12247 16   |
| Единица измерения: тыс. руб.                      |                  | по ОКЕИ                  | 384        |

## 1. Движение капитала

| Наименование показателя                  | Код  | Уставный капитал | Собственные акции, выкупленные у акционеров | Добавочный капитал | Резервный капитал | Нераспределенная прибыль (непокрытый убыток) | Итого     |
|--|------|------------------|---|--------------------|-------------------|--|-----------|
| Величина капитала на 31 декабря 20 11 г. | 3100 | 744 000          | ( - )                                       | 1 071 457          | 1 962             | (1 511 494)                                  | 305 925   |
| За 20 12 г.                              |      |                  |   |                    |                   |  |           |
| Увеличение капитала - всего:             | 3210 | -                | -   | 377 878            | -                 | 2 453  | 380 331   |
| в том числе:                             |      |                  |   |                    |                   |  |           |
| чистая прибыль                           | 3211 | x                | x   | x                  | x                 | 2 453  | 2 453     |
| переоценка имущества                     | 3212 | x                | x   | 377 878            | x                 | -  | 377 878   |
| Изменение добавочного капитала           | 3230 | x                | x   | (7 704)            | -                 | 7 704  | x         |
| Изменение резервного капитала            | 3240 | x                | x   | x                  | 122               | (122)  | x         |
| Величина капитала на 31 декабря 20 12 г. | 3200 | 744 000          | ( - )                                       | 1 441 631          | 2 084             | (1 501 459)                                  | 686 256   |
| За 20 13 г.                              |      |                  |   |                    |                   |  |           |
| Увеличение капитала - всего:             | 3310 | -                | -   | 637 125            | -                 | 10 950                                       | 648 075   |
| в том числе:                             |      |                  |   |                    |                   |  |           |
| чистая прибыль                           | 3311 | x                | x   | x                  | x                 | 10 950                                       | 10 950    |
| переоценка имущества                     | 3312 | x                | x   | 637 125            | x                 | -  | 637 125   |
| Изменение добавочного капитала           | 3330 | x                | x   | (987)              | -                 | 987  | x         |
| Изменение резервного капитала            | 3340 | x                | x   | x                  | 548               | (548)  | x         |
| Величина капитала на 31 декабря 2013г.   | 3300 | 744 000          | ( - )                                       | 2 077 769          | 2 632             | (1 490 070)                                  | 1 334 331 |

### 3. Чистые активы

Форма 07/10023 с. 3

| Наименование показателя | Код  | На 31 декабря<br>20 13 г. | На 31 декабря<br>20 12 г. | На 31 декабря<br>20 11 г. |
|-------------------------|------|---------------------------|---------------------------|---------------------------|
| Чистые активы           | 3600 | 1 391 000                 | 751 925                   | 341 594                   |

Руководитель  
С.М. Арон

А.М. Аронов  
(расшифровка подписи)

Главный  
бухгалтер

(подпись)

В.М. Мельников  
(расшифровка подписи)



У  
Отчет о движении денежных средств  
за год 2013

Организация: ОАО ЛОМО  
Идентификационный номер налогоплательщика  
Вид экономической деятельности: производственная  
Организационно-правовая форма/форма собственности ОАО


Форма по ОКУД  
Дата ( число, месяц, год)  
по ОКПО  
ИНН  
по ОКВЭД  
по ОКОПФ/ОКФС  
по ОКЕИ

| коды       |
|------------|
| 0710004    |
| 31.12.13   |
| 07502348   |
| 7804002321 |
| 33.40.1    |
| 12247/16   |
| 384        |

Единица измерения: тыс. руб

| Наименование показателя   | Код  | За год<br>2013 | За год<br>2012 |
|---|------|----------------|----------------|
| <b>Денежные потоки от текущих операций</b>  |      |                |                |
| Поступления - всего   | 4110 | 3 628 208      | 3 514 852      |
| в том числе:  |      |                |                |
| от продажи продукции, товаров, работ и услуг  | 4111 | 3 011 129      | 2 945 743      |
| арендных платежей, лицензионных платежей, роялти, комиссионных и иных аналогичных платежей  | 4112 | 613 356        | 560 812        |
| прочие поступления  | 4119 | 3 723          | 8 297          |
| Платежи - всего   | 4120 | (4 112 268)    | (3 323 494)    |
| в том числе:  |      |                |                |
| поставщикам (подрядчикам) за сырье, материалы, работы, услуги   | 4121 | (2 482 227)    | (1 846 317)    |
| в связи с оплатой труда работников  | 4122 | (615 588)      | (562 232)      |
| процентов по долговым обязательствам  | 4123 | (540 377)      | (483 119)      |
| прочие платежи  | 4129 | (474 076)      | (431 826)      |
| в том числе:  |      |                |                |
| налога на добавленную стоимость   |      | (48 848)       | (104 345)      |
| иных налогов и сборов   |      | (155 832)      | (118 779)      |
| страховых взносов по обязательному социальному страхованию  |      | (216 732)      | (161 204)      |
| Сальдо денежных потоков от текущих операций   | 4100 | (484 060)      | 191 358        |
| <b>Денежные потоки от инвестиционных операций</b>   |      |                |                |
| Поступления - всего   | 4210 | 98 460         | 75 933         |
| в том числе:  |      |                |                |
| от продажи внеоборотных активов (кроме финансовых вложений)   | 4211 | 6 963          | 7 017          |
| от продажи акций других организаций (долей участия)   | 4212 | 45             | -              |
| от возврата предоставленных займов, от продажи долговых ценных бумаг (прав требования денежных средств к другим лицам)              | 4213 | 19 640         | 21 251         |
| дивидендов, процентов по долговым финансовым вложениям и аналогичных поступлений от долевого участия в других организациях          | 4214 | 71 812         | 17 665         |
| прочие поступления  | 4219 | -              | 30 000         |
| в том числе:  |      |                |                |
| субсидия на организацию производства новой высокотехнологичной продукции  |      | -              | 30 000         |
| Платежи - всего   | 4220 | (196 933)      | (247 058)      |
| в том числе:  |      |                |                |
| в связи с приобретением, созданием, модернизацией, реконструкцией и подготовкой к использованию внеоборотных активов                | 4221 | (177 078)      | (227 100)      |
| в связи с приобретением долговых ценных бумаг (прав требования денежных средств к другим лицам), предоставление займов другим лицам | 4223 | (19 300)       | (19 534)       |
| процентов по долговым обязательствам, включаемым в стоимость инвестиционного актива   | 4224 | (555)          | (424)          |
| Сальдо денежных потоков от инвестиционных операций  | 4200 | (98 473)       | (171 125)      |

| Наименование показателя  | Код         | За год<br>2013 | За год<br>2012  |
|--|-------------|----------------|-----------------|
| <b>Денежные потоки от финансовых операций</b>  |             |                |                 |
| Поступления - всего  | 4310        | 7 277 242      | 13 079 191      |
| в том числе:   |             |                |                 |
| получение кредитов и займов  | 4311        | 7 277 242      | 13 079 191      |
| Платежи - всего  | 4320        | (6 698 960)    | (13 113 070)    |
| в том числе:   |             |                |                 |
| в связи с погашением (выкупом) векселей и других<br>долговых ценных бумаг, возврат кредитов и займов | 4323        | (6 698 960)    | (13 112 732)    |
| прочие платежи   | 4329        | -              | (338)           |
| Сальдо денежных потоков от финансовых операций   | 4300        | 578 282        | (33 879)        |
| <b>Сальдо денежных потоков за отчетный период</b>  | <b>4400</b> | <b>(4 251)</b> | <b>(13 646)</b> |
| <b>Остаток денежных средств и денежных эквивалентов на<br/>начало отчетного периода</b>              | <b>4450</b> | <b>13 992</b>  | <b>26 484</b>   |
| <b>Остаток денежных средств и денежных эквивалентов на<br/>конец отчетного периода</b>               | <b>4500</b> | <b>9 441</b>   | <b>13 992</b>   |
| Величина влияния изменений курса иностранной валюты по<br>отношению к рублю                          | 4490        | (300)          | 1 154           |



А. М. Аронов  
(расшифровка подписи)

Главный  
бухгалтер В. М. Мельников  
(подпись) (расшифровка подписи)

и отчету о финансовых результатах за 2013 год.

1. Нематериальные активы и расходы на научно-исследовательские, опытно-конструкторские и технологические работы (НИОКР)  
1.1. Наличие и движение нематериальных активов

| Наименование<br>показателя   | Код  | Период             | На начало года              |  | Изменения за период |                             |  |                               |                               |                             |                             | На конец периода                         |  |
|--|------|--------------------|-----------------------------|--|---------------------|-----------------------------|--|-------------------------------|-------------------------------|-----------------------------|-----------------------------|--|--|
|  |      |                    | первоначальная<br>стоимость | накопленная<br>амортизация<br>и убытки от<br>обесценения | поступило           | выбыло                      |  | начислено<br>амортиза-<br>ции | убыток<br>от обесце-<br>нения | переоценка                  |                             | первоначальная<br>стоимость <sup>3</sup> | накопленная<br>амортизация<br>и убытки от<br>обесценения |
|  |      |                    |                             |  |                     | первоначальная<br>стоимость | накопленная<br>амортизация<br>и убытки от<br>обесценения |                               |                               | первоначальная<br>стоимость | накопленная<br>амортиза-ция |  |  |
| Нематериальные<br>активы - всего                                     | 5100 | за 20 <u>13</u> г. | 36 985                      | ( 21 391 )   | 337                 | ( 0 )                       | 0  | ( 3 807 )                     | 0                             | 0                           | 0                           | 37 322                                   | ( 25 198 )   |
|  | 5110 | за 20 <u>12</u> г. | 38 002                      | ( 16 598 )   | 2                   | ( 1 019 )                   | 907  | ( 5 700 )                     | 0                             | 0                           | 0                           | 36 985                                   | ( 21 391 )   |
|  | 5101 | за 20 <u>13</u> г. | 1 454                       | ( 1 454 )  | 0                   | ( 0 )                       | 0  | ( 0 )                         | 0                             | 0                           | 0                           | 1 454                                    | ( 1 454 )  |
| в том числе:<br>Права на программы<br>для ЭВМ и базы<br>данных       | 5111 | за 20 <u>12</u> г. | 1 454                       | ( 1 454 )  | 0                   | ( 0 )                       | 0  | ( 0 )                         | 0                             | 0                           | 0                           | 1 454                                    | ( 1 454 )  |
|  | 5102 | за 20 <u>13</u> г. | 7 655                       | ( 2 798 )  | 0                   | ( 0 )                       | 0  | ( 3 )                         | 0                             | 0                           | 0                           | 7 655                                    | ( 2 801 )  |
| Права на изобретения,<br>промышленные<br>образцы, полезные<br>модели | 5112 | за 20 <u>12</u> г. | 7 766                       | ( 2 794 )  | 0                   | ( 111 )                     | 0  | ( 4 )                         | 0                             | 0                           | 0                           | 7 655                                    | ( 2 798 )  |
|  | 5103 | за 20 <u>13</u> г. | 4 689                       | ( 616 )  | 0                   | ( 0 )                       | 0  | ( 0 )                         | 0                             | 0                           | 0                           | 4 689                                    | ( 616 )  |
| Права на технологии  | 5113 | за 20 <u>12</u> г. | 5 596                       | ( 1 521 )  | 0                   | ( 907 )                     | 907  | ( 2 )                         | 0                             | 0                           | 0                           | 4 689                                    | ( 616 )  |

1.2. Первоначальная стоимость нематериальных активов, созданных самой организацией

| Наименование показателя                                     | Код  | На 31 декабря 20 13 г. | На 31 декабря 20 12 г. | На 31 декабря 20 11 г. |
|---|------|------------------------|------------------------|------------------------|
| Всего   | 5120 | 12 234                 | 12 346                 | 13 253                 |
| в том числе:  |      |                        |                        |                        |
| Права на изобретения, промышленные образцы, полезные модели | 5121 | 7 655                  | 7 767                  | 7 767                  |
| Права на технологии   | 5122 | 4 579                  | 4 579                  | 5 486                  |

### 1.3. Нематериальные активы с полностью погашенной стоимостью

| Наименование показателя                                     | Код  | На <u>31 декабря</u><br>20 <u>13</u> г. | На 31 декабря<br>20 <u>12</u> г. | На 31 декабря<br>20 <u>11</u> г. |
|---|------|---|----------------------------------|----------------------------------|
| Всего   | 5130 | 13 634                                  | 5 116                            | 6 023                            |
| в том числе:  |      |   |                                  |                                  |
| Права на программы для ЭВМ и базы данных                    | 5131 | 1 454                                   | 1 454                            | 1 454                            |
| Права на изобретения, промышленные образцы, полезные модели | 5132 | 2 750                                   | 2 750                            | 2 750                            |
| Права на технологии   | 5133 | 616                                     | 598                              | 1 505                            |
| Права на произведения литературы и искусства                | 5134 | 8 814                                   | 314                              | 314                              |

### 1.4. Наличие и движение результатов НИОКР

| Наименование показателя           | Код         | Период             | На начало года           |                                       | Изменения за период |                          |                                       |   | На конец периода         |                                       |
|-----------------------------------|-------------|--------------------|--------------------------|---------------------------------------|---------------------|--------------------------|---------------------------------------|---|--------------------------|---------------------------------------|
|                                   |             |                    | первоначальная стоимость | часть стоимости, списанной на расходы | поступило           | выбыло                   |                                       | часть стоимости, списанная на расходы за период | первоначальная стоимость | часть стоимости, списанной на расходы |
|                                   |             |                    |                          |                                       |                     | первоначальная стоимость | часть стоимости, списанной на расходы |   |                          |                                       |
| <b>НИОКР - всего</b>              | <b>5140</b> | за 20 <u>13</u> г. | 58 938                   | ( 52 428 )                            | 74 068              | ( 0 )                    | 0                                     | ( 13 182 )                                      | 133 006                  | ( 65 610 )                            |
|                                   | <b>5150</b> | за 20 <u>12</u> г. | 58 938                   | ( 43 900 )                            | 0                   | ( 0 )                    | 0                                     | ( 8 528 )                                       | 58 938                   | ( 52 428 )                            |
| в том числе:                      | 5141        | за 20 <u>13</u> г. | 56 554                   | ( 52 352 )                            | 74 068              | ( 0 )                    | 0                                     | ( 13 182 )                                      | 130 622                  | ( 65 534 )                            |
| Расходы на НИОКР                  | 5151        | за 20 <u>12</u> г. | 56 554                   | ( 43 824 )                            | 0                   | ( 0 )                    | 0                                     | ( 8 528 )                                       | 56 554                   | ( 52 352 )                            |
| Расходы на технологические работы | 5142        | за 20 <u>13</u> г. | 2 384                    | ( 76 )                                | 0                   | ( 0 )                    | 0                                     | ( 0 )   | 2 384                    | ( 76 )                                |
|                                   | 5152        | за 20 <u>12</u> г. | 2 384                    | ( 76 )                                | 0                   | ( 0 )                    | 0                                     | ( 0 )   | 2 384                    | ( 76 )                                |



### 1.5. Незаконченные и неоформленные НИОКР и незаконченные операции по приобретению нематериальных активов

| Наименование показателя   | Код  | Период      | На начало года | Изменения за период |  |   | На конец периода |
|---|------|-------------|----------------|---------------------|--|---|------------------|
|   |      |             |                | затраты за период   | списано затрат как не давших положительного результата | принято к учету в качестве нематериальных активов или НИОКР |                  |
| Незаконченные и неоформленные НИОКР и незаконченные операции по приобретению нематериальных активов | 5160 | за 20 13 г. | 60 094         | 14 466              | ( 0 )  | ( 74 407 )  | 153              |
|   | 5170 | за 20 12 г. | 20 830         | 40 000              | ( 736 )  | ( 0 )   | 60 094           |
| в том числе:<br>Затраты по незаконченным исследованиям и разработкам                                | 5161 | за 20 13 г. | 60 056         | 14 068              | ( 0 )  | ( 74 068 )  | 56               |
|   | 5171 | за 20 12 г. | 20 792         | 40 000              | ( 736 )  | ( 0 )   | 60 056           |
| из них:<br>Расходы на НИОКР   | 5162 | за 20 13 г. | 60 056         | 14 068              | ( 0 )  | ( 74 068 )  | 56               |
|   | 5172 | за 20 12 г. | 20 056         | 40 000              | ( 0 )  | ( 0 )   | 60 056           |
| Расходы на технологические работы   | 5163 | за 20 12 г. | 0              | 0                   | ( 0 )  | ( 0 )   | 0                |
|   | 5173 | за 20 12 г. | 736            | 0                   | ( 736 )  | ( 0 )   | 0                |

## 2. Основные средства

### 2.1. Наличие и движение основных средств

| Наименование<br>показателя  | Код  | Период                          | На начало года              |                            |           |                             |                            |                          | Изменения за период         |                            |                             |                            |  |  | На конец периода |  |
|---|------|---------------------------------|-----------------------------|----------------------------|-----------|-----------------------------|----------------------------|--------------------------|-----------------------------|----------------------------|-----------------------------|----------------------------|--|--|------------------|--|
|   |      |                                 | первоначальная<br>стоимость | накопленная<br>амортизация | поступило | выбыло объектов             |                            | начислено<br>амортизации | переоценка                  |                            | первоначальная<br>стоимость | накопленная<br>амортизация |  |  |                  |  |
|   |      |                                 |                             |                            |           | первоначальная<br>стоимость | накопленная<br>амортизация |                          | первоначальная<br>стоимость | накопленная<br>амортизация |                             |                            |  |  |                  |  |
| Основные средства (без учета доходных вложений в материальные ценности) - всего | 5200 | за 20 <u>13</u> г.              | 3 406 169                   | ( 1 205 526 )              | 193 019   | ( 15 304 )                  | 15 199                     | ( 66 980 )               | 637 124                     | 0                          | 4 221 008                   | ( 1 257 307 )              |  |  |                  |  |
|   | 5210 | за 20 <u>12</u> г.              | 2 798 637                   | ( 1 044 287 )              | 124 404   | ( 16 651 )                  | 14 087                     | ( 53 370 )               | 499 779                     | ( 121 956 )                | 3 406 169                   | ( 1 205 526 )              |  |  |                  |  |
| в том числе:  | 5201 | за 20 <u>13</u> г.              | 2 254 618                   | ( 592 050 )                | 44 511    | ( 1 857 )                   | 1 840                      | ( 16 060 )               | 0                           | 0                          | 2 297 272                   | ( 606 270 )                |  |  |                  |  |
| Здания  | 5211 | за 20 <u>12</u> г.              | 1 712 887                   | ( 461 377 )                | 46 814    | ( 222 )                     | 162                        | ( 12 766 )               | 495 139                     | ( 118 069 )                | 2 254 618                   | ( 592 050 )                |  |  |                  |  |
| Сооружения и передаточные устройства  | 5202 | за 20 <u>13</u> г.              | 149 489                     | ( 73 443 )                 | 1 784     | ( 79 )                      | 79                         | ( 4 702 )                | 0                           | 0                          | 151 194                     | ( 78 066 )                 |  |  |                  |  |
|   | 5212 | за 20 <u>12</u> г. <sup>2</sup> | 125 840                     | ( 65 579 )                 | 19 084    | ( 75 )                      | 75                         | ( 4 052 )                | 4 640                       | ( 3 887 )                  | 149 489                     | ( 73 443 )                 |  |  |                  |  |
| Машины и оборудование   | 5203 | за 20 <u>13</u> г.              | 558 127                     | ( 437 130 )                | 131 727   | ( 11 810 )                  | 11 748                     | ( 34 447 )               | 0                           | 0                          | 678 044                     | ( 459 829 )                |  |  |                  |  |
|   | 5213 | за 20 <u>12</u> г.              | 532 750                     | ( 422 202 )                | 37 007    | ( 11 630 )                  | 11 357                     | ( 26 285 )               | 0                           | 0                          | 558 127                     | ( 437 130 )                |  |  |                  |  |
| Транспортные средства   | 5204 | за 20 <u>13</u> г.              | 20 385                      | ( 10 815 )                 | 8 047     | ( 768 )                     | 767                        | ( 3 536 )                | 0                           | 0                          | 27 664                      | ( 13 584 )                 |  |  |                  |  |
|   | 5214 | за 20 <u>12</u> г.              | 21 797                      | ( 10 129 )                 | 1 428     | ( 2 840 )                   | 2 010                      | ( 2 696 )                | 0                           | 0                          | 20 385                      | ( 10 815 )                 |  |  |                  |  |
| Производственный и хозяйственный инвентарь                                      | 5205 | за 20 <u>13</u> г.              | 118 233                     | ( 91 975 )                 | 6 841     | ( 785 )                     | 759                        | ( 8 157 )                | 0                           | 0                          | 124 289                     | ( 99 373 )                 |  |  |                  |  |
|   | 5215 | за 20 <u>12</u> г.              | 108 977                     | ( 84 946 )                 | 9 772     | ( 516 )                     | 472                        | ( 7 501 )                | 0                           | 0                          | 118 233                     | ( 91 975 )                 |  |  |                  |  |
| Земельные участки   | 5206 | за 20 <u>13</u> г.              | 304 689                     | ( 0 )                      | 0         | ( 0 )                       | 0                          | ( 0 )                    | 637 124                     | 0                          | 941 813                     | ( 0 )                      |  |  |                  |  |
|   | 5216 | за 20 <u>12</u> г.              | 295 879                     | ( 0 )                      | 10 154    | ( 1 344 )                   | 0                          | ( 0 )                    | 0                           | 0                          | 304 689                     | ( 0 )                      |  |  |                  |  |

## 2. Незаввершенные капитальные вложения

| Наименование показателя  | Код  | Период      | На начало года | Изменения за период |         |   | На конец периода |
|--|------|-------------|----------------|---------------------|---------|---|------------------|
|  |      |             |                | затраты за период   | списано | принято к учету в качестве основных средств или увеличена стоимость |                  |
| Незавершенное строительство и незаконченные операции по приобретению, модернизации и т.п. основных средств - всего | 5240 | за 20 13 г. | 262 750        | 137 463             | ( 0 )   | ( 182 659 )   | 217 554          |
|  | 5250 | за 20 12 г. | 218 244        | 232 217             | ( 294 ) | ( 187 417 )   | 262 750          |
| В том числе:   |      |             |                |                     |         |   |                  |
| Здания   | 5241 | за 20 13 г. | 176 338        | 38 947              | ( 0 )   | ( 44 512 )  | 170 773          |
|  | 5251 | за 20 12 г. | 170 479        | 52 672              | ( 0 )   | ( 46 813 )  | 176 338          |
| Сооружения и передаточные устройства   | 5242 | за 20 13 г. | 30 432         | 3 198               | ( 0 )   | ( 1 784 )   | 31 846           |
|  | 5252 | за 20 12 г. | 32 533         | 16 983              | ( 0 )   | ( 19 084 )  | 30 432           |
| Машины и оборудование  | 5243 | за 20 13 г. | 53 986         | 78 391              | ( 0 )   | ( 121 392 )   | 10 985           |
|  | 5253 | за 20 12 г. | 12 875         | 141 428             | ( 294 ) | ( 100 023 )   | 53 986           |
| Транспортные средства  | 5244 | за 20 13 г. | 0              | 8 047               | ( 0 )   | ( 8 047 )   | 0                |
|  | 5254 | за 20 12 г. | 0              | 1 428               | ( 0 )   | ( 1 428 )   | 0                |
| Производственный и хозяйственный инвентарь   | 5245 | за 20 13 г. | 59             | 7 539               | ( 0 )   | ( 6 815 )   | 783              |
|  | 5255 | за 20 12 г. | 49             | 9 782               | ( 0 )   | ( 9 772 )   | 59               |
| Земельные участки  | 5246 | за 20 13 г. | 1 935          | 1 232               | ( 0 )   | ( 0 )   | 3 167            |
|  | 5256 | за 20 12 г. | 2 308          | 9 781               | ( 0 )   | ( 10 154 )  | 1 935            |

**2.3. Изменение стоимости основных средств в результате достройки, дооборудования, реконструкции и частичной ликвидации**

| Наименование показателя  | Код  | За 20 13 г. | За 20 12 г. |
|--|------|-------------|-------------|
| Увеличение стоимости объектов основных средств в результате достройки, дооборудования, реконструкции - всего | 5260 | 53 803      | 87 978      |
| в том числе:   | 5261 | 44 438      | 46 814      |
| Здания   |      |             |             |
| Сооружения и передаточные устройства   | 5262 | 1 784       | 19 084      |
| Машины и оборудование  | 5263 | 6 610       | 20 347      |
| Производственный и хозяйственный инвентарь   | 5264 | 971         | 1 733       |

**2.4. Иное использование основных средств**

| Наименование показателя   | Код  | На 31 декабря 20 13 г. | На 31 декабря 20 12 г. | На 31 декабря 20 11 г. |
|---|------|------------------------|------------------------|------------------------|
| Переданные в аренду основные средства, числящиеся на балансе  | 5280 | 1 371 630              | 1 276 716              | 894 182                |
| Полученные в аренду основные средства, числящиеся за балансом   | 5281 | 1 870 160              | 190 226                | 185 792                |
| Объекты недвижимости, принятые в эксплуатацию и фактически используемые, находящиеся в процессе государственной регистрации | 5282 | 0                      | 0                      | 11 570                 |
| Основные средства, переведенные на консервацию  | 5283 | 21 887                 | 20 932                 | 11 797                 |
| Иное использование основных средств (заполн. и др.)   | 5284 | 1 566 537              | 427 203                | 484 440                |

### 3.1. Наличие и движение финансовых вложений

| Наименование показателя  | Код  | Период      | На начало года              |           | накопленная<br>корректи-<br>ровка | Изменения за период                              |   | На конец периода            |                              |
|--|------|-------------|-----------------------------|-----------|-----------------------------------|--|---|-----------------------------|------------------------------|
|  |      |             | первоначальная<br>стоимость | поступило |                                   | выбыло (погашено)<br>первоначальная<br>стоимость | текущей рыночной<br>стоимости (убытков<br>от обесценения) | первоначальная<br>стоимость | накопленная коррек-<br>ровка |
| Долгосрочные - всего   | 5301 | за 20 13 г. | 298 693                     | 451       | ( 109 )                           | ( 2 077 )  | ( 4 )   | 297 067                     | ( 113 )                      |
|  | 5311 | за 20 12 г. | 298 682                     | 11        | ( 100 )                           | ( 0 )  | ( 9 )   | 298 693                     | ( 109 )                      |
| в том числе:<br>Акции и вклады в уставный<br>капитал дочерних и зависимых<br>организаций | 5302 | за 20 13 г. | 72 884                      | 0         | 0                                 | ( 451 )  | 0   | 72 433                      | 0                            |
|  | 5312 | за 20 12 г. | 72 873                      | 11        | 0                                 | ( 0 )  | 0   | 72 884                      | 0                            |
| Акции и вклады в уставный капитал<br>других организаций                                  | 5303 | за 20 13 г. | 224 309                     | 451       | ( 109 )                           | ( 126 )  | ( 4 )   | 224 634                     | ( 113 )                      |
|  | 5313 | за 20 12 г. | 224 309                     | 0         | ( 100 )                           | ( 0 )  | ( 9 )   | 224 309                     | ( 109 )                      |
| Краткосрочные - всего  | 5305 | за 20 13 г. | 11 248                      | 39 500    | 0                                 | ( 34 190 )                                       | 0   | 16 558                      | 0                            |
|  | 5315 | за 20 12 г. | 13 585                      | 47 250    | 0                                 | ( 49 587 )                                       | 0   | 11 248                      | 0                            |
| в том числе:<br>Предоставленные займы<br>другим организациям                             | 5306 | за 20 13 г. | 11 184                      | 39 500    | 0                                 | ( 34 190 )                                       | 0   | 16 494                      | 0                            |
|  | 5316 | за 20 12 г. | 13 521                      | 47 250    | 0                                 | ( 49 587 )                                       | 0   | 11 184                      | 0                            |
| Финансовых вложений -<br>итого   | 5300 | за 20 13 г. | 309 941                     | 39 951    | ( 109 )                           | ( 36 267 )                                       | ( 4 )   | 313 625                     | ( 113 )                      |
|  | 5310 | за 20 12 г. | 312 267                     | 47 261    | ( 100 )                           | ( 49 587 )                                       | ( 9 )   | 309 941                     | ( 109 )                      |

#### 4. Запасы

#### 4.1. Наличие и движение запасов

| Наименование показателя                    | Код    | Период             | На начало года     |  | Изменения за период      |                    |                                     |                                     |  | На конец периода   |  |
|--|--------|--------------------|--------------------|--|--------------------------|--------------------|-------------------------------------|-------------------------------------|--|--------------------|--|
|  |        |                    | себесто-<br>имость | величина<br>резерва<br>под снижение<br>стоимости | поступления<br>и затраты | себесто-<br>имость | резерв<br>под снижение<br>стоимости | убытков<br>от снижения<br>стоимости | оборот запасов<br>между их<br>группами<br>(видами) | себесто-<br>имость | величина<br>резерва<br>под снижение<br>стоимости |
| Запасы - всего                             | 5400   | за 20 <u>13</u> г. | 2 693 091          | ( 0 )  | 2 412 312                | ( 1 663 108 )      | 0                                   | 0                                   | x  | 3 442 295          | ( 0 )  |
|  | 5420   | за 20 <u>12</u> г. | 2 462 851          | ( 0 )  | 2 291 461                | ( 2 061 221 )      | 0                                   | 0                                   | x  | 2 693 091          | ( 0 )  |
| в том числе:                               | 5401   | за 20 <u>13</u> г. | 260 451            | ( 0 )  | 1 105 968                | ( 7 495 )          | 0                                   | 0                                   | ( 1 027 516 )                                      | 331 408            | ( 0 )  |
|  | 5421   | за 20 <u>12</u> г. | 294 947            | ( 0 )  | 1 111 457                | ( 6 723 )          | 0                                   | 0                                   | ( 1 139 230 )                                      | 260 451            | ( 0 )  |
| затраты в<br>незавершенном<br>производстве | 5402   | за 20 <u>13</u> г. | 2 064 266          | ( 0 )  | 1 041 078                | ( 80 006 )         | 0                                   | 0                                   | ( 222 045 )  | 2 803 293          | ( 0 )  |
|  | 5422   | за 20 <u>12</u> г. | 1 823 902          | ( 0 )  | 1 166 870                | ( 145 190 )        | 0                                   | 0                                   | ( 781 316 )  | 2 064 266          | ( 0 )  |
| готововая продукция                        | 5403   | за 20 <u>13</u> г. | 202 943            | ( 0 )  | 2 830                    | ( 1 319 593 )      | 0                                   | 0                                   | 1 249 500  | 135 680            | ( 0 )  |
|  | 5423   | за 20 <u>12</u> г. | 154 955            | ( 0 )  | 3 294                    | ( 1 890 688 )      | 0                                   | 0                                   | 1 935 382  | 202 943            | ( 0 )  |
| товары отгруженные                         | 5403,1 | за 20 <u>13</u> г. | 0                  | ( 0 )  | 0                        | ( 285 )            | 0                                   | 0                                   | 285  | 0                  | ( 0 )  |
|  | 5423,1 | за 20 <u>12</u> г. | 0                  | ( 0 )  | 0                        | ( 3 721 )          | 0                                   | 0                                   | 3 721  | 0                  | ( 0 )  |
| товары                                     | 5404   | за 20 <u>13</u> г. | 165 431            | ( 0 )  | 262 436                  | ( 255 729 )        | 0                                   | 0                                   | ( 224 )  | 171 914            | ( 0 )  |
|  | 5424   | за 20 <u>12</u> г. | 189 047            | ( 0 )  | 9 840                    | ( 14 899 )         | 0                                   | 0                                   | ( 18 557 )   | 165 431            | ( 0 )  |

#### 4.2. Запасы в залоге

| Наименование показателя                           | Код  | На <u>20 13</u> г. | На 31 декабря <u>20 12</u> г. | На 31 декабря <u>20 11</u> г. |
|---|------|--------------------|-------------------------------|-------------------------------|
| Запасы, находящиеся в залоге по договору, - всего | 5445 | 0                  | 103 300                       | 103 300                       |
| в том числе:                                      |      |                    |                               |                               |
| готововая продукция                               | 5446 | 0                  | 103 300                       | 103 300                       |

# 5. Дебиторская и кредиторская задолженность

## 5.1. Наличие и движение дебиторской задолженности

| Наименование показателя                         | Код  | Период             | На начало года                |   | Изменения за период   |  |  |  |           |                                  |                  |           | На конец периода              |   |
|---|------|--------------------|-------------------------------|---|---|--|--|--|-----------|----------------------------------|------------------|-----------|-------------------------------|---|
|   |      |                    | учтенная по условиям договора | величина резерва по сомни- тельным долгам | поступление   |  |  | создание резерва сомнитель- ных долгов | погашение | выбыло                           |                  |           | учтенная по условиям договора | величина резерва по сомни- тельным долгам |
|   |      |                    |                               |   | в результате хозяйственных операций (сумма долга по сделке по операции) | причитающиеся проценты, штрафы и иные начисления | списание резерва сомни- тельных долгов |  |           | списание на финансовый результат | списание резерва |           |                               |   |
| Долгосрочная дебиторская задолженность - всего  | 5501 | за 20 <u>13</u> г. | 9 303                         | ( 0 )                                     | 722   | 0  | 0                                      | ( 0 )                                  | ( 0 )     | 0                                | ( 0 )            | 10 025    | ( 0 )                         |   |
|   | 5521 | за 20 <u>12</u> г. | 9 862                         | ( 0 )                                     | 0   | 0  | 0                                      | ( 559 )                                | ( 0 )     | 0                                | ( 0 )            | 9 303     | ( 0 )                         |   |
| в том числе:                                    | 5503 | за 20 <u>13</u> г. | 9 303                         | ( 0 )                                     | 722   | 0  | 0                                      | ( 0 )                                  | ( 0 )     | 0                                | ( 0 )            | 10 025    | ( 0 )                         |   |
| по расчетам с покупателями и заказчиками        | 5523 | за 20 <u>12</u> г. | 9 862                         | ( 0 )                                     | 0   | 0  | 0                                      | ( 559 )                                | ( 0 )     | 0                                | ( 0 )            | 9 303     | ( 0 )                         |   |
| Краткосрочная дебиторская задолженность - всего | 5510 | за 20 <u>13</u> г. | 979 372                       | ( 2 328 )                                 | 1 432 477   | 897  | 652                                    | ( 889 519 )                            | ( 5 346 ) | ( 1 543 )                        | ( 0 )            | 1 516 099 | ( 1 437 )                     |   |
|   | 5530 | за 20 <u>12</u> г. | 1 319 841                     | ( 4 362 )                                 | 726 510   | 123  | 1 068                                  | ( 1 061 861 )                          | ( 1 173 ) | ( 3 068 )                        | ( 34 )           | 979 372   | ( 2 328 )                     |   |
| в том числе:                                    | 5511 | за 20 <u>13</u> г. | 784 225                       | ( 2 165 )                                 | 927 683   | 0  | 652                                    | ( 632 270 )                            | ( 4 019 ) | ( 1 411 )                        | ( 0 )            | 1 074 101 | ( 1 406 )                     |   |
| по расчетам с покупателями и заказчиками        | 5531 | за 20 <u>12</u> г. | 1 028 709                     | ( 1 244 )                                 | 574 202   | 0  | 1 037                                  | ( 819 404 )                            | ( 1 124 ) | ( 116 )                          | ( 0 )            | 784 225   | ( 2 165 )                     |   |
| авансы выданные (предварительная оплата)        | 5512 | за 20 <u>13</u> г. | 133 743                       | ( 31 )                                    | 357 251   | 0  | 0                                      | ( 102 845 )                            | ( 0 )     | 0                                | ( 0 )            | 388 149   | ( 31 )                        |   |
|   | 5532 | за 20 <u>12</u> г. | 219 932                       | ( 2 986 )                                 | 91 741  | 0  | 31                                     | ( 172 014 )                            | ( 6 )     | ( 2 952 )                        | ( 34 )           | 133 743   | ( 31 )                        |   |
| по расчетам с разными дебиторами и кредиторами  | 5516 | за 20 <u>13</u> г. | 61 404                        | ( 132 )                                   | 147 543   | 897  | 0                                      | ( 154 404 )                            | ( 1 327 ) | ( 132 )                          | ( 0 )            | 53 849    | ( 0 )                         |   |
|   | 5536 | за 20 <u>12</u> г. | 71 200                        | ( 132 )                                   | 60 567  | 123  | 0                                      | ( 70 443 )                             | ( 43 )    | 0                                | ( 0 )            | 61 404    | ( 132 )                       |   |
| Итого   | 5500 | за 20 <u>13</u> г. | 988 675                       | ( 2 328 )                                 | 1 433 199   | 897  | 652                                    | ( 889 519 )                            | ( 5 346 ) | ( 1 543 )                        | 0                | 1 526 124 | ( 1 437 )                     |   |
|   | 5520 | за 20 <u>12</u> г. | 1 329 703                     | ( 4 362 )                                 | 726 510   | 123  | 1 068                                  | ( 1 062 420 )                          | ( 1 173 ) | ( 3 068 )                        | ( 34 )           | 988 675   | ( 2 328 )                     |   |

## 5.2. Просроченная Дебиторская задолженность

| Наименование показателя                           | Код  | На _____ На 31 декабря 20 13 ____ г. |                      | На 31 декабря 20 12 ____ г.   |                      | На 31 декабря 20 11 ____ г.   |                      |
|---|------|--------------------------------------|----------------------|-------------------------------|----------------------|-------------------------------|----------------------|
|   |      | учтенная по условиям договора        | балансовая стоимость | учтенная по условиям договора | балансовая стоимость | учтенная по условиям договора | балансовая стоимость |
| Всего   | 5540 | 228 507                              | 227 541              | 262 650                       | 260 485              | 252 703                       | 251 088              |
| В том числе: расчеты с покупателями и заказчиками | 5541 | 228 507                              | 227 541              | 262 650                       | 260 485              | 252 703                       | 251 088              |



### 5.3. Наличие и движение кредиторской задолженности

| Наименование<br>показателя                                | Код  | Период      | Остаток<br>на начало<br>года | Изменения за период   |  |               |  |   | Остаток<br>на конец<br>на конец<br>периода |
|---|------|-------------|------------------------------|---|--|---------------|--|---|--|
|   |      |             |                              | поступление   |  |               | выбыло                                 |   |  |
|   |      |             |                              | в результате<br>хозяйственных<br>операций (сумма<br>долга по сделке,<br>операции) | причитающиеся<br>проценты, штрафы<br>и иные начисления | погашение     | слисание<br>на финансовый<br>результат | перевод из долго-<br>в краткосрочную<br>задолженность |  |
|   |      |             |                              |   |  |               |  |   |  |
| Долгосрочная<br>кредиторская<br>задолженность -<br>всего  | 5551 | за 20 13 г. | 2 766 776                    | 4 068 262   | 0  | ( 1 571 331 ) | ( 2 216 )                              | ( 1 956 831 )   | 3 304 660                                  |
|   | 5571 | за 20 12 г. | 4 510 094                    | 4 679 134   | 0  | ( 1 703 164 ) | ( 10 718 )                             | ( 4 708 570 )   | 2 766 776                                  |
| в том числе:<br>кредиты                                   | 5552 | за 20 13 г. | 2 766 776                    | 4 068 262   | 0  | ( 1 571 331 ) | ( 2 216 )                              | ( 1 956 831 )   | 3 304 660                                  |
|   | 5572 | за 20 12 г. | 4 510 094                    | 4 679 134   | 0  | ( 1 703 164 ) | ( 10 718 )                             | ( 4 708 570 )   | 2 766 776                                  |
| Краткосрочная<br>кредиторская<br>задолженность -<br>всего | 5560 | за 20 13 г. | 3 129 464                    | 1 824 176   | 5 868  | ( 2 964 779 ) | ( 6 721 )                              | 1 956 831   | 3 944 839                                  |
|   | 5580 | за 20 12 г. | 1 417 096                    | 1 156 398   | 5 618  | ( 4 156 376 ) | ( 1 842 )                              | 4 708 570   | 3 129 464                                  |
| в том числе:<br>кредиты                                   | 5561 | за 20 13 г. | 1 911 503                    | 0   | 5 749  | ( 1 911 503 ) | ( 0 )                                  | 1 956 831   | 1 962 580                                  |
|   | 5581 | за 20 12 г. | 203 969                      | 0   | 5 478  | ( 3 006 514 ) | ( 0 )                                  | 4 708 570   | 1 911 503                                  |
| поставщики и<br>подрядчики                                | 5562 | за 20 13 г. | 732 107                      | 507 430   | 0  | ( 608 639 )   | ( 0 )                                  | 0   | 630 898                                    |
|   | 5582 | за 20 12 г. | 689 374                      | 686 433   | 0  | ( 642 045 )   | ( 1 655 )                              | 0   | 732 107                                    |
| внебюджетные<br>фонды                                     | 5563 | за 20 13 г. | 41 570                       | 16 384  | 0  | ( 41 570 )    | ( 0 )                                  | 0   | 16 384                                     |
|   | 5583 | за 20 12 г. | 29 338                       | 41 570  | 0  | ( 29 338 )    | ( 0 )                                  | 0   | 41 570                                     |
| задолженность по<br>налогам и сборам                      | 5564 | за 20 13 г. | 63 978                       | 73 777  | 0  | ( 63 978 )    | ( 0 )                                  | 0   | 73 777                                     |
|   | 5584 | за 20 12 г. | 83 401                       | 63 978  | 0  | ( 83 401 )    | ( 0 )                                  | 0   | 63 978                                     |
| авансы<br>полученные                                      | 5565 | за 20 13 г. | 320 224                      | 1 179 171   | 0  | ( 295 004 )   | ( 6 602 )                              | 0   | 1 197 789                                  |
|   | 5585 | за 20 12 г. | 353 402                      | 319 208   | 0  | ( 352 386 )   | ( 0 )                                  | 0   | 320 224                                    |
| задолженность<br>перед персоналом                         | 5566 | за 20 13 г. | 42 635                       | 46 259  | 118  | ( 42 635 )    | ( 118 )                                | 0   | 46 259                                     |
|   | 5586 | за 20 12 г. | 40 142                       | 42 635  | 118  | ( 40 142 )    | ( 118 )                                | 0   | 42 635                                     |
| прочие кредиторы  | 5567 | за 20 13 г. | 17 447                       | 1 155   | 1  | ( 1 450 )     | ( 1 )                                  | 0   | 17 152                                     |
|   | 5587 | за 20 12 г. | 17 470                       | 2 574   | 22   | ( 2 550 )     | ( 69 )                                 | 0   | 17 447                                     |
| Итого   | 5550 | за 20 13 г. | 5 896 240                    | 5 892 438   | 5 868  | ( 4 536 110 ) | ( 8 937 )                              | x   | 7 249 499                                  |
|   | 5570 | за 20 12 г. | 5 927 190                    | 5 835 532   | 5 618  | ( 5 859 540 ) | ( 12 560 )                             | x   | 5 896 240                                  |

#### 5.4. Просроченная кредиторская задолженность

| Наименование показателя | Код  | На <u>31 декабря</u><br>20 <u>13</u> г. | На 31 декабря<br>20 <u>12</u> г. | На 31 декабря<br>20 <u>11</u> г. |
|-------------------------|------|---|----------------------------------|----------------------------------|
| Всего                   | 5590 | 39 712                                  | 107 191                          | 38 076                           |
| в том числе:            |      |   |                                  |                                  |
| поставщики и подрядчики | 5591 | 38 732                                  | 106 425                          | 38 073                           |

#### 6. Затраты на производство

| Наименование показателя   | Код  | За 20 <u>13</u> г. | За 20 <u>12</u> г. |
|---|------|--------------------|--------------------|
| Материальные затраты  | 5610 | 1 065 997          | 1 201 331          |
| Расходы на оплату труда   | 5620 | 734 738            | 676 433            |
| Отчисления на социальные нужды  | 5630 | 200 426            | 181 936            |
| Амортизация   | 5640 | 69 199             | 57 611             |
| Прочие затраты  | 5650 | 1 173 421          | 1 091 611          |
| Итого по элементам  | 5660 | 3 243 781          | 3 208 922          |
| Изменение остатков (прирост [-], уменьшение [+]):                     |      |                    |                    |
| незавершенного производства, готовой продукции и др. (прирост [-])    | 5670 | ( 678 247 )        | ( 264 736 )        |
| незавершенного производства, готовой продукции и др. (уменьшение [+]) | 5680 | -                  | -                  |
| Итого расходы по обычным видам деятельности                           | 5600 | 2 565 534          | 2 944 186          |

# 7. Оценочные обязательства

| Наименование показателя                | Код         | Остаток на начало года | Признано | Погашено   | Списано как избыточная сумма | Остаток на конец периода |
|--|-------------|------------------------|----------|------------|------------------------------|--------------------------|
| <b>Оценочные обязательства - всего</b> | <b>5700</b> | 53 007                 | 54 300   | ( 51 743 ) | ( 0 )                        | 55 564                   |
| в том числе:                           |             |                        |          |            |                              |                          |
| по гарантийному обслуживанию           | 5701        | 2 473                  | 1 422    | ( 1 209 )  | ( 0 )                        | 2 686                    |
| по оплате отпусков                     | 5702        | 50 534                 | 52 878   | ( 50 534 ) | ( 0 )                        | 52 878                   |

# 8. Обеспечения обязательств

| Наименование показателя        | Код  | На 20 13 г. | На 31 декабря 20 12 г. | На 31 декабря 20 11 г. |
|--------------------------------|------|-------------|------------------------|------------------------|
| Полученные - всего             | 5800 | 126 139     | 218 840                | 91 048                 |
| в том числе:                   |      |             |                        |                        |
| банковские гарантии            | 5801 | 126 139     | 218 840                | 91 048                 |
| Выданные - всего               | 5810 | 6 800 992   | 5 597 413              | 7 832 922              |
| в том числе:                   |      |             |                        |                        |
| зalog недвижимости             | 5811 | 5 219 924   | 4 824 040              | 5 220 994              |
| зalog движимого имущества      | 5812 | 7 801       | 7 801                  | 91 692                 |
| поручительство                 | 5813 | 32 629      | 3 193                  | 1 120                  |
| зalog права требования выручки | 5814 | 1 540 638   | 659 079                | 2 415 816              |
| запасы                         | 5815 | 0           | 103 300                | 103 300                |

# 9. Государственная помощь

| Наименование показателя            | Код  | За 20 13 г. | За 20 12 г. |
|------------------------------------|------|-------------|-------------|
| Получено бюджетных средств - всего | 5900 | 597         | 32 348      |
| в том числе:                       |      |             |             |
| на текущие расходы                 | 5901 | 597         | 2 348       |
| на вложения во внеоборотные активы | 5905 | 0           | 30 000      |


Генеральный директор


А.М. Аронов.

Главный бухгалтер

В.М. Мельников.

31 марта 2014 г.





САМОРЕГУЛИРУЕМАЯ ОРГАНИЗАЦИЯ АУДИТОРОВ  
(приказ Минфина России № 721 от 30.12.2009 г.)

НЕКОММЕРЧЕСКОЕ ПАРТНЕРСТВО  
«АУДИТОРСКАЯ АССОЦИАЦИЯ  
СОДРУЖЕСТВО»

# СВИДЕТЕЛЬСТВО

о членстве № 1869

аудиторская организация  
Общество с ограниченной ответственностью  
Компания "Тавол"


является членом Некоммерческого партнерства  
«Аудиторская Ассоциация Содружество»  
в соответствии с решением Правления НП ААС  
от 30 декабря 2009 года (протокол № 07)  
и включена в реестр аудиторов и аудиторских  
организаций НП ААС 30 декабря 2009 года  
за основным регистрационным номером записи –

**10206018257**

Президент НП ААС



А.Д. Шеремет



САМОРЕГУЛИРУЕМАЯ ОРГАНИЗАЦИЯ АУДИТОРОВ  
(приказ Минфина России № 721 от 30.12.2009 г.)

НЕКОММЕРЧЕСКОЕ ПАРТНЕРСТВО  
«АУДИТОРСКАЯ АССОЦИАЦИЯ  
СОДРУЖЕСТВО»

# СВИДЕТЕЛЬСТВО

о членстве № 1553

аудитор

**ГРОМОВ**

**АНДРЕЙ ВЛАДИМИРОВИЧ**

является членом Некоммерческого партнерства  
«Аудиторская Ассоциация Содружество»  
в соответствии с решением Правления НП ААС  
от 3 декабря 2009 года (протокол № 06)  
и включен в реестр аудиторов и аудиторских  
организаций НП ААС 30 декабря 2009 года  
за основным регистрационным номером записи –



**29506014922**


Президент НП ААС



*А.Д. Шеремет*

THE NATIONAL ASSOCIATION  
OF THE DEAF AND DUMB





САМОРЕГУЛИРУЕМАЯ ОРГАНИЗАЦИЯ АУДИТОРОВ  
(приказ Минфина России № 721 от 30.12.2009 г.)

НЕКОММЕРЧЕСКОЕ ПАРТНЕРСТВО  
«АУДИТОРСКАЯ АССОЦИАЦИЯ  
СОДРУЖЕСТВО»

# СВИДЕТЕЛЬСТВО

о членстве № 1557

аудитор

**НЕМЧЕНКО  
АЛЕКСЕЙ ЕВГЕНЬЕВИЧ**

является членом Некоммерческого партнерства  
«Аудиторская Ассоциация Содружество»  
в соответствии с решением Правления НП ААС  
от 3 декабря 2009 года (протокол № 06 )  
и включен в реестр аудиторов и аудиторских  
организаций НП ААС 30 декабря 2009 года  
за основным регистрационным номером записи –

**29906014950**

Президент НП ААС



*А.Д. Шеремет*





# КВАЛИФИКАЦИОННЫЙ АТТЕСТАТ АУДИТОРА

№ 025071

Решением ЦЕНТРАЛЬНОАТТЕСТАЦИОННО-ЛИЦЕНЗИОННОЙ

(лицензионные полномочия, пролонгация аттестации)

АУДИТОРСКОЙ КОМИССИИ МИНИСТЕРСТВА ФИНАНСОВ РОССИЙСКОЙ ФЕДЕРАЦИИ

от 28 января

1999

г. (протокол №

64)

НЕМЧЕНКО АЛЕКСЕЮ ЕВГЕНЬЕВИЧУ

(фамилия, имя, отчество аудитора)

предоставляется право осуществления аудиторской деятельности в области

ОБЩЕГО АУДИТА

(наименование вида аудиторской деятельности)

с 28 января

1999

г.

по 28

января

192002

включительно.

Руководитель комиссии

(подпись)

Печать

Решением

ЦАЛАК Минфина России

(наименование комиссии, пролонгировавшей квалификационный аттестат аудитора)

от 28 ноября

2001

г.

(протокол №

100)

срок действия настоящего

квалификационного аттестата продлен до

с даты указанного решения продлен на

до

199

г. включительно.

Руководитель комиссии

Печать


Дата выдачи 17 февраля 1999 г.

Зачеркнутое не читать

Ответственный секретарь

ЦАЛАК Минфина России

В.С. Кузнециков





**СТРАХОВАНИЕ ГРАЖДАНСКОЙ ОТВЕТСТВЕННОСТИ ЮРИДИЧЕСКОГО ЛИЦА  
ЗА ПРИЧИНЕНИЕ ВРЕДА ПРИ ОСУЩЕСТВЛЕНИИ ИМ  
АУДИТОРСКОЙ ДЕЯТЕЛЬНОСТИ**

**Страхователь:** ООО Компания «Тавол»

**Адрес:** 194021, г. Санкт-Петербург, Институтский пр., д.29.

**Объект страхования:** имущественные интересы Страхователя, связанные с его обязанностью возместить в порядке, установленном законодательством, прямой реальный имущественный ущерб, причиненный Третьим лицам в результате виновных неосторожных действий Страхователя при осуществлении аудиторской деятельности (в том числе обязательный аудит).

**Страховые риски:** причинение реального ущерба лицам (Заказчикам), с которыми Страхователем были заключены договоры по проведению аудита, а также потребителям аудиторских услуг Страхователя при осуществлении им аудиторской деятельности.

**Страховая сумма:** 1 000 000,00 (Один миллион) рублей.

**Франшиза (безусловная)** составляет 10 000,00 (Десять тысяч) рублей по каждому страховому случаю.


**Страховая премия:** 6 000,00 (Шесть тысяч) рублей.

Дата внесения страхового взноса: п/п № 196 от 17.09.2013 г.

**Срок действия полиса:** с "18" сентября 2013 г. по "17" сентября 2014 г.

**Основание:** Договор страхования гражданской ответственности № 2225/13-29 от «17» сентября 2013 г.

Ведущий менеджер отдела личного страхования  
ОАО «Страховая компания ГАЙДЕ»



/Кучерова Е.Ю./

С условиями страхования ознакомлен  
Генеральный директор  
ООО Компания «Тавол»




/Громов А.В./

Адрес ОАО "Страховая компания ГАЙДЕ"  
Россия, 191167, Санкт-Петербург, ул. Херсонская, 39А.  
Телефон: 677-86-62

Прошито, пронумеровано  
и скреплено печатью

38/Обязательство



А.В. Грозов