




■ АУДИТ ■ КОНСАЛТИНГ ■ ПРАВО ■

ОТКРЫТОЕ АКЦИОНЕРНОЕ ОБЩЕСТВО
«МИНЕРАЛЬНО-ХИМИЧЕСКАЯ КОМПАНИЯ
«ЕВРОХИМ»

**Аудиторское заключение
по финансовой (бухгалтерской)
отчетности**

за период с 01 января по 31 декабря 2011 г.



Accountants &
business advisers



■ АУДИТ ■ КОНСАЛТИНГ ■ ПРАВО ■



Accountants &
business advisers

Аудиторское заключение

Акционерам
Открытого Акционерного Общества
«Минерально-химическая компания «ЕвроХим»

Аудируемое лицо

Наименование:

Открытое Акционерное Общество «Минерально-химическая компания «ЕвроХим» - далее ОАО «МХК «ЕвроХим».

Место нахождения:

115054, г. Москва, ул. Дубининская, д.53, стр.6.

Государственная регистрация:

Зарегистрировано Московской регистрационной палатой 27 августа 2001 г., свидетельство №001.460.272. Внесено в Единый государственный реестр юридических лиц 3 июля 2002г. за основным государственным номером 1027700002659.

Аудитор

Наименование:

Общество с ограниченной ответственностью «Финансовые и бухгалтерские консультанты» (ООО «ФБК»).

Место нахождения:

101990, г. Москва, ул. Мясницкая, д. 44/1, стр. 2АБ.

Государственная регистрация:

Зарегистрировано Московской регистрационной палатой 15 ноября 1993 г., свидетельство: серия ЮЗ 3 № 484.583 РП. Внесено в Единый государственный реестр юридических лиц 24 июля 2002 г. за основным государственным номером 1027700058286.

Членство в саморегулируемой организации аудиторов:

Некоммерческое партнерство «Аудиторская палата России».

Номер в реестре аудиторских организаций саморегулируемой организации аудиторов:

Свидетельство о членстве в некоммерческом партнерстве «Аудиторская палата России» №5353, ОРНЗ – 10201039470.

Мы провели аудит прилагаемой бухгалтерской отчетности организации ОАО «МХК «ЕвроХим», состоящей из бухгалтерского баланса по состоянию на 31.12.2011 года, отчета о прибылях и убытках, отчета об изменениях капитала, отчета о движении денежных средств за 2011 год и пояснительной записки.

Ответственность аудируемого лица за бухгалтерскую отчетность

Руководство аудируемого лица несет ответственность за составление и достоверность указанной бухгалтерской отчетности в соответствии с установленными правилами составления бухгалтерской отчетности и за систему внутреннего контроля, необходимую для составления бухгалтерской отчетности, не содержащей существенных искажений вследствие недобросовестных действий или ошибок.

Ответственность аудитора

Наша ответственность заключается в выражении мнения о достоверности бухгалтерской отчетности на основе проведенного нами аудита. Мы проводили аудит в соответствии с федеральными стандартами аудиторской деятельности. Данные стандарты требуют соблюдения применимых этических норм, а также планирования и проведения аудита таким образом, чтобы получить достаточную уверенность в том, что бухгалтерская отчетность не содержит существенных искажений.

Аудит включал проведение аудиторских процедур, направленных на получение аудиторских доказательств, подтверждающих числовые показатели в бухгалтерской отчетности и раскрытие в ней информации. Выбор аудиторских процедур является предметом нашего суждения, которое основывается на оценке риска существенных искажений, допущенных вследствие недобросовестных действий или ошибок. В процессе оценки данного риска нами рассмотрена система внутреннего контроля, обеспечивающая составление и достоверность бухгалтерской отчетности с целью выбора соответствующих аудиторских процедур, но не с целью выражения мнения об эффективности системы внутреннего контроля. Аудит также включал оценку надлежащего характера применяемой учетной политики и обоснованности оценочных показателей, полученных руководством аудируемого лица, а также оценку представления бухгалтерской отчетности в целом.

Мы полагаем, что полученные в ходе аудита аудиторские доказательства дают достаточные основания для выражения мнения о достоверности бухгалтерской отчетности.

Мнение

По нашему мнению, бухгалтерская отчетность отражает достоверно во всех существенных отношениях финансовое положение организации ОАО «МХК «ЕвроХим» по состоянию на 31 декабря 2011 года, результаты ее финансово-хозяйственной деятельности и движение денежных средств за 2011 год в соответствии с российскими правилами составления бухгалтерской отчетности.

Президент ООО «ФБК»

Дата аудиторского заключения

«27» января 2012 года



БУХГАЛТЕРСКИЙ БАЛАНС

на 31 декабря 2011г.

Организация **ОАО "Минерально-химическая компания "ЕвроХим"**

Идентификационный номер налогоплательщика

Вид экономической деятельности **Консультирование по вопросам коммерческой деятельности и управления**

Организационно-правовая форма/форма собственности

Открытое акционерное общество / Совместная частная и иностранная собственность

Единица измерения: **млн. руб.**

Местонахождение (адрес) **115054, Москва, ул. Дубининская, д.53, стр.6**

Коды	
Форма по ОКУД	0710001
Дата (число, месяц, год)	31.12.2011
по ОКПО	17902379
ИНН	7721230290/997350001
по ОКВЭД	74.14
по ОКФС	47 / 34
по ОКЕИ	384

Пояснения	Наименование показателя	Код	На 31 декабря 2011 г.	На 31 декабря 2010 г.	На 31 декабря 2009 г.
	АКТИВ				
	I. ВНЕОБОРОТНЫЕ АКТИВЫ				
п.4.1.	Нематериальные активы	1110	10 260	10 977	11 002
п.4.1.	в т.ч.: патенты, лицензии	11101	6 698	7 276	7 317
п.4.1.	товарные знаки (знаки обслуживания)	11102	1 561	1 612	1 765
п.4.1.	промышленные образцы, полезные модели	11104	2	2	2
п.4.1.	прочие объекты	11106	75	87	100
п.4.1.	приобретение и создание нематериальных активов	11107	1 924	2 000	1 818
п.4.2	Основные средства	1130	80 239	70 567	71 085
п.4.2	в т.ч.: машины и оборудование	11302	38 102	50 472	37 716
п.4.2	транспортные средства	11303	247	558	870
п.4.2	хозяйственный инвентарь	11304	14 757	16 137	20 467
п.4.2	прочие объекты				
п.4.2	земельные участки и земельные усовершенствования				
п.4.2	приобретение и создание основных средств, оборудование	11307	12 330	3 400	12 032
п.4.2	авансы выданные под капитальное строительство		14 803		
п.4.4	Финансовые вложения	1150	88 383 908	79 065 362	72 079 757
п.4.4	в т.ч.: инвестиции в дочерние и зависимые общества	11501	81 315 716	66 888 992	62 666 408
п.4.4	долгосрочные предоставленные займы	11503	-	1 175 772	759 345
п.4.4	формирование УК компании и стоимости актива	11505	7 068 192	11 000 598	8 654 004
п.5.4	Отложенные налоговые активы	1160	538 807	159 572	-
п.4.5	Прочие внеоборотные активы	1170	-	-	14 835
п.4.5	прочие	11702	-	-	14 835
	Итого по разделу I	1100	89 013 214	79 306 479	72 176 679
	II. ОБОРОТНЫЕ АКТИВЫ				
п.4.6	Запасы	1210	6 552	4 992	12 953
п.4.6	в т.ч.: сырье, материалы и другие аналогичные ценности	12101	6 517	4 774	7 992
п.4.6	готовая продукция и товары для перепродажи	12103	35	218	4 961
	Налог на добавленную стоимость по приобретенным ценностям	1220	658	627	1 854
п.4.7	Дебиторская задолженность	1230	2 424 548	4 426 687	5 856 223
п.4.7	в т.ч.: со сроком погашения свыше 12 месяцев	12301	6 557	38 269	24 666
п.4.7	прочие дебиторы	12303	6 557	38 269	24 666
п.4.7	со сроком погашения менее 12 месяцев	12305	2 417 991	4 388 418	5 831 557
п.4.7	покупатели и заказчики	12306	337 406	148 955	176 447
п.4.7	авансы выданные	12307	87 251	38 926	68 590
п.4.7	расчеты с бюджетом	12307	70 294	6 696	144 715
п.4.7	расчеты с внебюджетными фондами	12309	2 279	2 142	3 023
п.4.7	расчеты по доходам от участия в других организациях	12310	-	3 493 350	4 167 875
п.4.7	прочие дебиторы	123011	1 920 761	698 349	1 270 907
п.4.8	Финансовые вложения	1240	55 322 775	21 046 335	30 573 306
п.4.8	краткосрочные предоставленные займы	12401	55 322 775	21 046 335	30 573 306
п.4.9	Денежные средства и денежные эквиваленты	1250	20 634 021	1 299 635	735 447
п.2.8	Прочие оборотные активы	1260	16 351	16 351	20 538
	прочие	12602	16 351	16 351	20 538
	Итого по разделу II	1200	78 404 905	26 794 627	37 200 321
	БАЛАНС	1600	167 418 119	106 101 106	109 377 000



Отчет о прибылях и убытках
за Январь-декабрь 20 11 г.

Организация ОАО "Минерально-химическая компания "ЕвроХим"
Идентификационный номер налогоплательщика _____
Вид экономической деятельности _____

Форма по ОКУД _____
Дата (число, месяц, год) _____
по ОКПО _____
ИНН _____
по _____

Консультирование по вопросам коммерческой деятельности и управления _____ ОКВЭД _____
Организационно-правовая форма/форма собственности _____
Открытое акционерное общество/Совместная частная и иностранная собственность _____ по ОКОПФ/ОКФС _____
Единица измерения: тыс. руб. _____ по ОКЕИ _____

Коды		
0710002		
31	12	2011
1792379		
7721230290/99735000		
74.14		
47	34	384

Пояснения	Наименование показателя	Коды строк	январь-декабрь За декабрь 20 11 г.	январь-декабрь За декабрь 20 10 г.
п.5.1	Выручка	2110	1 963 229	996 613
п.5.1	в т.ч.		-	-
п.5.1	От реализации товаров	21103	841 804	5 060
п.5.1	От выполнения работ, оказания услуг	21104	1 121 425	991 553
п.5.2	Себестоимость продаж	2120	(1 905 929)	(977 274)
п.5.2	в т.ч.			
п.5.2	От реализации товаров	21203	(840 124)	(4 957)
п.5.2	От выполнения работ, оказания услуг	21204	(1 065 805)	(972 317)
	Валовая прибыль (убыток)	2100	57 300	19 339
	Коммерческие расходы	2210	(2)	(102)
	Управленческие расходы	2220	(531 759)	(411 103)
	Прибыль (убыток) от продаж	2200	(474 461)	(391 866)
	Доходы от участия в других организациях	2310	15 834 890	7 955 263
	Проценты к получению	2320	2 028 691	1 991 301
	Проценты к уплате	2330	(2 517 919)	(1 709 330)
п.5.3	Прочие доходы	2340	44 660	2 905
п.5.3	Прочие расходы	2350	(1 311 125)	(494 370)
	Прибыль (убыток) до налогообложения	2300	13 604 736	7 353 903
п.5.4	Текущий налог на прибыль	2410	-	-
п.5.4	в т.ч. постоянные налоговые обязательства (активы)	2421	(3 100 207)	(2 374 142)
п.5.4	Изменение отложенных налоговых обязательств	2430	114	835 778
п.5.4	Изменение отложенных налоговых активов	2450	379 146	67 583
п.5.4	Прочее	2460	(4 883)	(3 181)
	Чистая прибыль (убыток)	2400	13 979 113	8 254 083

Пояснения	Наименование показателя		январь-декабрь За декабрь 20 11 г.	январь-декабрь За декабрь 20 10 г.
	СПРАВОЧНО			
	Результат от переоценки внеоборотных активов, не включаемый в чистую прибыль (убыток) периода	2510		
	Результат от прочих операций, не включаемый в чистую прибыль (убыток) периода	2520		
	Совокупный финансовый результат периода	2500	13 979 113	8 254 083
	Базовая прибыль (убыток) на акцию	2900	206	121
	Разводненная прибыль (убыток) на акцию	2910		


Руководитель _____

Стрежнев

Главный бухгалтер _____

24

20 12 г.



Наименование показателя	Уставный капитал	Собственные акции, выкупленные у акционеров	Добавочный капитал	Резервный капитал	Нераспределенная прибыль (непокрытый убыток)	Итого
Уменьшение капитала - всего:	()		()	()	()	()
в том числе:						
убыток	x	x		x	()	()
переоценка имущества	x	x		x	()	()
расходы, относящиеся непосредственно на уменьшение капитала	x	x		x	()	()
уменьшение номинальной стоимости акций	()			x	()	()
уменьшение количества акций	()			x	()	()
реорганизация юридического лица					()	()
дивиденды	x	x		x	()	()
Изменение добавочного капитала	x	x			()	()
Изменение резервного капитала	x	x		x	()	()
Величина капитала на 31 декабря 20 10 г. ²	6 800 000 ()	-	-	340 000	55 945 719	63 085 719
За 20 11 г. ³						
Увеличение капитала - всего:						
в том числе:						
чистая прибыль	x	x		x	13 979 113	13 979 113
переоценка имущества	x	x		x		
доходы, относящиеся непосредственно на увеличение капитала	x	x		x		
дополнительный выпуск акций				x	x	
увеличение номинальной стоимости акций				x	x	
реорганизация юридического лица						
Уменьшение капитала - всего:	()		()	()	()	()
в том числе:						
убыток	x	x		x	()	()
переоценка имущества	x	x		x	()	()
расходы, относящиеся непосредственно на уменьшение капитала	x	x		x	()	()
уменьшение номинальной стоимости акций	()			x	()	()
уменьшение количества акций	()			x	()	()
реорганизация юридического лица					()	()
дивиденды	x	x		x	()	()
Изменение добавочного капитала	x	x			()	()
Изменение резервного капитала	x	x		x	()	()
Величина капитала на 31 декабря 20 11 г. ³	6 800 000 ()			340 000	69 924 828	77 064 828
	6 800 000			340 000	69 924 828	77 064 828

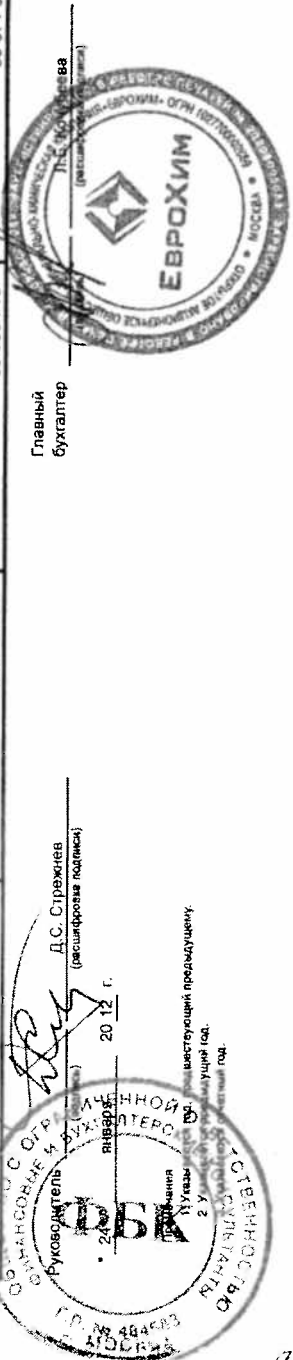


2. Корректировки в связи с изменением учетной политики и исправлением ошибок

Наименование показателя	На 31 декабря 20 09 г. ¹	Изменения капитала за 20 10 г. ²		На 31 декабря 20 10 г. ²
		за счет чистой прибыли (убытка)	за счет иных факторов	
Капитал - всего				
до корректировок	60 849 148	2 602 775		63 451 923
корректировка в связи с:				
изменением учетной политики	(177 672)	(188 532)		(366 204)
исправлением ошибок				
после корректировок	60 671 476	2 414 243		63 085 719
в том числе:				
нераспределенная прибыль (непокрытый убыток):				
до корректировок	53 709 148	2 602 775		56 311 923
корректировка в связи с:				
изменением учетной политики	(177 672)	(188 532)		(366 204)
исправлением ошибок				
после корректировок	53 531 476	2 414 243		55 945 719
другие статьи капитала, по которым осуществлены корректировки: (по статьям)				
до корректировок				
корректировка в связи с:				
изменением учетной политики				
исправлением ошибок				
после корректировок				

3. Чистые активы

Наименование показателя	На 31 декабря 20 11 г. ³	На 31 декабря 20 10 г. ²	На 31 декабря 20 09 г. ¹
Чистые активы	77 064 828	63 085 719	60 671 968



**Отчет о движении денежных средств
За Январь-Декабрь 2011 г.**

Организация ОАО "Минерально-Химическая компания "ЕвроХим"
Идентификационный номер налогоплательщика _____

Вид экономической
деятельности Консультирование по вопросам коммерческой деятельности и управления
Организационно-правовая форма/форма собственности _____
Открытое акционерное общество/ Совместная частная и иностранная собственность
Единица измерения: тыс. руб./млн.-руб. _____

Форма по ОКУД
Дата (число, месяц, год) _____
по ОКПО
ИНН _____

по ОКВЭД
по ОКОПФ/ОКФС
по ОКЕИ _____

Коды		
0710004	1	
31	12	11
17902379		
772120290/997350001		
74,14		
47	34	
384		

Наименование показателя		За Янв-Дек 2011г.	За Янв-Дек 2010г.
Денежные потоки от текущих операций			
Поступления - всего	4110	1 870 192	1 231 176
в том числе:			
от продажи продукции, товаров, работ и услуг третьих лиц	4111	3 990	4 323
в том числе:			
авансы полученные		-	-
от продажи продукции, товаров, работ и услуг предприятиям группы	4111	1 791 464	1 014 505
в том числе:			
авансы полученные		-	-
арендных платежей, лицензионных платежей, роялти, комиссионных и иных аналогичных платежей	4112	176	176
от перепродажи финансовых вложений	4113	-	-
прочие поступления от третьих лиц	4119	74 541	172 429
прочие поступления от предприятий группы	4119	21	39 743
Платежи - всего	4120	(6 074 212)	(3 404 056)
в том числе:			
поставщикам (подрядчикам) за сырье, материалы, товары, работы, услуги третьим лицам	4121	(1 311 929)	(397 760)
в том числе:			
авансы выданные		(48 208)	(30 605)
поставщикам (подрядчикам) за сырье, материалы, товары, работы, услуги предприятиям группы	4121	(82)	(833)
в том числе:			
авансы выданные		-	-
в связи с оплатой труда работников	4122	(1 027 014)	(613 350)
процентов по долговым обязательствам третьим лицам	4123	(2 457 704)	(1 589 470)
процентов по долговым обязательствам предприятиям группы	4123	(23 491)	(111 024)
налога на прибыль организаций	4124	(59 942)	(135 704)
прочие платежи третьим лицам	4129	(1 194 050)	(550 201)
прочие платежи предприятиям группы	4129	-	(5 714)
Сальдо денежных потоков от текущих операций	4100	(4 204 020)	(2 172 880)
Денежные потоки от инвестиционных операций			
Поступления - всего	4210	62 960 516	23 720 890
в том числе:			
от продажи внеоборотных активов (кроме финансовых вложений)	4211	3 400	830
от продажи акций других организаций (долей участия)	4212	37 295	41
От возврата предоставленных займов, от продажи долговых ценных бумаг (прав требования денежных средств к другим лицам)	4213	42 643 356	12 591 847
в том числе:			
возврат займов, предоставленных третьим лицам		235 222	2 491
возврат займов, предоставленных предприятиям группы		42 408 134	12 589 356
Дивидендов, процентов по финансовым вложениям и аналогичных поступлений от долевого участия в других организациях	4214	20 276 465	11 128 172
в том числе:			
дивиденды и аналогичные поступления от долевого участия в других организациях		19 324 609	8 628 810
проценты по займам, предоставленным третьим лицам		27 798	-
проценты по займам, предоставленным предприятиям группы		890 474	2 456 810
проценты по долговым финансовым вложениям, депозитам и т.п.		33 584	42 659
Прочие поступления	4219	-	-



5

Платежи - всего	4220	(83 008 748)	(9 677 269)
в том числе:			
на приобретение, создание, модернизацию, реконструкцию и подготовку к использованию объектов основных средств (включая доходные вложения в материальные ценности) и нематериальных активов у третьих лиц	4221	(31 104)	(20 635)
в т. ч. Остаток авансов выданных		(14 803)	80
на приобретение, создание, модернизацию, реконструкцию и подготовку к использованию объектов основных средств (включая доходные вложения в материальные ценности) и нематериальных активов у предприятий группы	4221	-	-
в т. ч. Остаток авансов выданных		-	-
В связи с приобретением акций других организаций (долей участия)	4222	(9 273 459)	(6 434 110)
В связи с приобретением долговых ценных бумаг (прав требования денежных средств к другим лицам), предоставление займов другим лицам	4223	(73 704 185)	(3 222 524)
в том числе:			
займы, предоставленные третьим лицам		(13 963 795)	
займы, предоставленные предприятиям группы		(59 740 390)	(3 222 524)
уплата процентов по долговым обязательствам, включенным в стоимость инвестиционных активов	4224	-	-
Прочие платежи	4229	-	-
Сальдо денежных потоков от инвестиционных операций	4200	(20 048 233)	14 043 621
Денежные потоки от финансовых операций			
Поступления - всего	4310	80 322 994	19 101 489
в том числе:			
кредитов и займов от третьих лиц	4311	80 322 994	5 593 945
займов от предприятий группы	4311	-	3 509 444
денежных вкладов собственников (участников)	4312	-	-
от выпуска акций, увеличения долей участия	4313	-	-
От выпуска облигаций, векселей и других долговых ценных бумаг и др.	4314	-	9 998 100
прочие поступления	4319	-	-
Платежи - всего	4320	(36 848 941)	(30 383 797)
собственникам (участникам) в связи с выкупом у них акций (долей участия) организации или их выходом из состава участников	4321	-	-
на выплату дивидендов и иных платежей по распределению прибыли в пользу собственников (участников)	4322	-	(5 547 758)
В связи с погашением (выкупом) векселей и других долговых ценных бумаг, возврат кредитов и займов	4323	(36 848 941)	(24 836 039)
в том числе:			
на погашение кредитов и займов, полученных от третьих лиц		(36 848 941)	(18 481 409)
на погашение займов, полученных от предприятий группы		-	(6 354 630)
Прочие платежи	4329	-	-
Сальдо денежных потоков от финансовых операций	4300	43 474 053	(11 282 308)
Сальдо денежных потоков за отчетный период	4400	19 221 800	588 433
Остаток денежных средств и денежных эквивалентов на начало отчетного периода	4450	1 299 635	735 447
Остаток денежных средств и денежных эквивалентов на конец отчетного периода	4500	20 634 021	1 299 635
Величина влияния изменений курса иностранной валюты по отношению к рублю	4490	112 586	(24 245)

Руководитель

(подпись)

Д.С. Стрежнев

(расшифровка подписи)



(подпись)

Л.Б. Кочубеева

(расшифровка подписи)

" 24 " января 2012 г.



ОАО «МХК «ЕвроХим»

Пояснительная записка к бухгалтерской отчетности за год, закончившийся 31 декабря 2011 г.

(числовые показатели приведены в тысячах российских рублей, если не указано иное)

Открытое Акционерное Общество

«Минерально - химическая компания «ЕвроХим»

Пояснительная записка
к бухгалтерской отчетности за год,
закончившийся 31 декабря 2011 г.

г. Москва



ОАО «МХК «ЕвроХим»

Пояснительная записка к бухгалтерской отчетности за год, закончившийся 31 декабря 2011 г.
(числовые показатели приведены в тысячах российских рублей, если не указано иное)

Содержание

1. ОСНОВНЫЕ СВЕДЕНИЯ.....	4
1.1. ОБЩАЯ ИНФОРМАЦИЯ.....	4
1.2. ОСНОВНЫЕ ВИДЫ ДЕЯТЕЛЬНОСТИ.....	4
1.3. ФИЛИАЛЫ И ПРЕДСТАВИТЕЛЬСТВА ОБЩЕСТВА	4
1.4. СТРУКТУРА АКЦИОНЕРНОГО КАПИТАЛА, ОСНОВНЫЕ АКЦИОНЕРЫ	5
1.5. ИНФОРМАЦИЯ ОБ ОРГАНАХ УПРАВЛЕНИЯ.....	5
1.6. ИНФОРМАЦИЯ О КОНТРОЛЬНЫХ ОРГАНАХ	6
1.7. ИНФОРМАЦИЯ О РЕЕСТРОДЕРЖАТЕЛЕ И АУДИТОРЕ	6
1.8. СВЕДЕНИЯ О ДОЧЕРНИХ И ЗАВИСИМЫХ ОБЩЕСТВАХ.....	7
2. ОСНОВА ПРЕДСТАВЛЕНИЯ ИНФОРМАЦИИ В ОТЧЕТНОСТИ.....	10
2.1. ОСНОВА ПРЕДСТАВЛЕНИЯ	10
2.2. ИСПРАВЛЕНИЕ ОШИБОК В БУХГАЛТЕРСКОМ УЧЕТЕ И ОТЧЕТНОСТИ	12
2.3. ПОСЛЕДСТВИЯ ИЗМЕНЕНИЯ УЧЕТНОЙ ПОЛИТИКИ.....	14
2.4. ОРГАНИЗАЦИЯ И ФОРМЫ БУХГАЛТЕРСКОГО УЧЕТА	15
2.5. ПОРЯДОК УЧЕТА АКТИВОВ И ОБЯЗАТЕЛЬСТВ, ВЫРАЖЕННЫХ В ИНОСТРАННОЙ ВАЛЮТЕ	15
2.6. НЕМАТЕРИАЛЬНЫЕ АКТИВЫ И РЕЗУЛЬТАТЫ ИССЛЕДОВАНИЙ И РАЗРАБОТОК.....	15
2.7. ОСНОВНЫЕ СРЕДСТВА	17
2.8. ФИНАНСОВЫЕ ВЛОЖЕНИЯ	19
2.9. МАТЕРИАЛЬНО-ПРОИЗВОДСТВЕННЫЕ ЗАПАСЫ	22
2.10. РАСХОДЫ БУДУЩИХ ПЕРИОДОВ	22
2.11. РАСЧЕТЫ С ДЕБИТОРАМИ И КРЕДИТОРАМИ	22
2.12. ПОРЯДОК УЧЕТА УСТАВНОГО И ДОБАВОЧНОГО КАПИТАЛА.....	23
2.13. ПОРЯДОК УЧЕТА КРЕДИТОВ И ЗАЙМОВ.....	23
2.14. АРЕНДОВАННЫЕ ОСНОВНЫЕ СРЕДСТВА	23
2.15. МАТЕРИАЛЬНО-ПРОИЗВОДСТВЕННЫЕ ЗАПАСЫ, ПРИНЯТЫЕ НА ОТВЕТСТВЕННОЕ ХРАНЕНИЕ	23
2.16. СПИСАННАЯ В УБЫТОК ЗАДОЛЖЕННОСТЬ НЕПЛАТЕЖЕСПОСОБНЫХ ДЕБИТОРОВ.....	23
2.17. ОБЕСПЕЧЕНИЯ ОБЯЗАТЕЛЬСТВ И ПЛАТЕЖЕЙ ВЫДАННЫЕ И ПОЛУЧЕННЫЕ	23
2.18. ПОРЯДОК ФОРМИРОВАНИЯ ДОХОДОВ	24
2.19. ПОРЯДОК ФОРМИРОВАНИЯ РАСХОДОВ	24
2.20. ОТЛОЖЕННЫЕ НАЛОГИ	25
2.21. ПРИБЫЛЬ, ПРИХОДЯЩАЯСЯ НА ОДНУ АКЦИЮ.....	25
2.22. ИНВЕНТАРИЗАЦИЯ ИМУЩЕСТВА И ОБЯЗАТЕЛЬСТВ.....	25
2.23. ОЦЕНОЧНЫЕ ОБЯЗАТЕЛЬСТВА, УСЛОВНЫЕ ОБЯЗАТЕЛЬСТВА И УСЛОВНЫЕ АКТИВЫ.	25
2.24. СОБЫТИЯ ПОСЛЕ ОТЧЕТНОЙ ДАТЫ	27
2.25. ИНФОРМАЦИЯ ПО СЕГМЕНТАМ	27
2.26. ИНФОРМАЦИЯ О СВЯЗАННЫХ СТОРОНАХ	27
3. АНАЛИЗ И ОЦЕНКА ФИНАНСОВОГО СОСТОЯНИЯ И РЕЗУЛЬТАТОВ ДЕЯТЕЛЬНОСТИ	28
3.1. ВСТУПИТЕЛЬНЫЕ И СРАВНИТЕЛЬНЫЕ ДАННЫЕ	28
3.2. ИНФОРМАЦИЯ СОПУТСТВУЮЩАЯ БУХГАЛТЕРСКОЙ ОТЧЕТНОСТИ.....	34
4. ПОЯСНЕНИЯ ПО СУЩЕСТВЕННЫМ СТАТЬЯМ БУХГАЛТЕРСКОГО БАЛАНСА	36
4.1. НЕМАТЕРИАЛЬНЫЕ АКТИВЫ.....	36
4.2. ОСНОВНЫЕ СРЕДСТВА.....	38
4.3. ПОЯСНЕНИЕ 5283 ПОЛУЧЕННЫЕ В АРЕНДУ ОСНОВНЫЕ СРЕДСТВА, ЧИСЛЯЩИЕСЯ ЗА БАЛАНСОМ.....	40
4.4. ДОЛГОСРОЧНЫЕ ФИНАНСОВЫЕ ВЛОЖЕНИЯ.	41
4.5. ПРОЧИЕ ВНЕОБОРОТНЫЕ АКТИВЫ	48
4.6. ЗАПАСЫ	49
4.7. ДЕБИТОРСКАЯ ЗАДОЛЖЕННОСТЬ	50
4.8. КРАТКОСРОЧНЫЕ ФИНАНСОВЫЕ ВЛОЖЕНИЯ.....	54
4.9. ДЕНЕЖНЫЕ СРЕДСТВА И ДЕНЕЖНЫЕ ЭКВИВАЛЕНТЫ	56
4.10. УСТАВНЫЙ КАПИТАЛ.....	56




ОАО «МХК «ЕвроХим»

Пояснительная записка к бухгалтерской отчетности за год, закончившийся 31 декабря 2011 г.

(числовые показатели приведены в тысячах российских рублей, если не указано иное)

4.11.	ДОБАВОЧНЫЙ КАПИТАЛ (БЕЗ ПЕРЕОЦЕНКИ)	56
4.12.	РЕЗЕРВНЫЙ КАПИТАЛ.....	56
4.13.	НЕРАСПРЕДЕЛЕННАЯ ПРИБЫЛЬ (НЕПОКРЫТЫЙ УБЫТОК).....	56
4.14.	КРЕДИТОРСКАЯ ЗАДОЛЖЕННОСТЬ	57
4.15.	КРЕДИТЫ И ЗАЙМЫ.....	59
4.16.	МАТЕРИАЛЬНО-ПРОИЗВОДСТВЕННЫЕ ЗАПАСЫ, УЧИТЫВАЕМЫЕ ЗА БАЛАНСОМ	63
4.17.	ОБЕСПЕЧЕНИЯ ПОЛУЧЕННЫЕ И ВЫДАННЫЕ	63
5.	ПОЯСНЕНИЯ К ОТЧЕТУ О ПРИБЫЛЯХ И УБЫТКАХ	64
5.1.	Доходы по обычным видам деятельности.....	64
5.2.	Расходы по обычным видам деятельности	65
5.3.	Прочие доходы и расходы	66
5.4.	Налог на прибыль	67
5.5.	Раскрытие информации о прибыли, приходящейся на одну акцию.	69
4	ПРОЧИЕ ПОЯСНЕНИЯ.....	69
6.1.	Информация по прекращаемой деятельности	69
6.2.	Информация по непрерывности деятельности	69
6.3.	Связанные стороны	71
6.4.	Вознаграждения управленческому персоналу	76
6.5.	Информация по сегментам	79
6.6.	Данные о совокупных затратах на оплату использованных энергетических ресурсов	79
6.7.	События после отчетной даты	79
6.8.	Налоговое законодательство	79
6.9.	Оценочные обязательства, условные обязательства и условные активы	80

Данная Пояснительная записка является неотъемлемой частью бухгалтерской отчетности ОАО «МХК «ЕвроХим» («Общество») за 2011 г., подготовленной в соответствии с законодательством Российской Федерации.



ОАО «МХК «ЕвроХим»

Пояснительная записка к бухгалтерской отчетности за год, закончившийся 31 декабря 2011 г.
(числовые показатели приведены в тысячах российских рублей, если не указано иное)

1. Основные сведения

1.1. Общая информация

Открытое акционерное общество «Минерально-химическая компания «ЕвроХим»» (Общество), сокращенное название ОАО «МХК «ЕвроХим»», ИНН 7721230290/997350001.

Свидетельство о государственной регистрации акционерного общества № 001.460.272 выдано Московской регистрационной палатой 27 августа 2001 года.

Свидетельство о внесении записи в Единый государственный реестр юридических лиц о юридическом лице, зарегистрированном до 1 июля 2002 года, за № 1027700002659 от 3 июля 2002 года выдано Управлением МНС России по г. Москве.

ОАО «МХК «ЕвроХим» состоит на учете в ИМНС №3 в качестве крупнейшего налогоплательщика, что подтверждено уведомлением о постановке на учет в налоговом органе юридического лица в качестве крупнейшего налогоплательщика от 11 августа 2008 года № 39765. Обществу присвоен КПП 99735001.

Юридический и почтовый адрес: 115054, Россия, г. Москва, ул. Дубининская, д.53, стр.6.

Среднесписочная численность сотрудников Общества составила:

На 31.12.09	На 31.12.10	На 31.12.11
247	227	236

1.2. Основные виды деятельности

Основными видами деятельности согласно Уставу Общества являются:

- Выполнение функций управляющей организации в порядке, предусмотренном законодательством;
- Передача неисключительных прав на использование товарных знаков и коммерческих обозначений;
- Оказание посреднических услуг при купле-продаже товаров;
- Торгово-закупочная деятельность на внутреннем рынке
- Оказание юридических услуг.

Основные виды деятельности Общества не подлежат лицензированию.

1.3. Филиалы и представительства Общества

Общество не имеет филиалов. Общество имеет Представительство в г. Минск (Беларусь) по адресу: 220030 Республика Беларусь, г. Минск, проспект Независимости дом 11, корп. 2, комн. 206.

Деятельность Представительства ОАО «МХК «ЕвроХим» в городе Минск (Беларусь) продолжает оставаться необходимой и целесообразной для Общества. Представительство осуществляет активное взаимодействие с государственными органами по вопросам продвижения продукции Управляемых организаций на рынке республики Беларусь.

Представительство за пределами РФ ведет бухгалтерский учет в соответствии с законодательством иностранного государства по месту нахождения и в соответствии с законодательством РФ. Глава представительства осуществляют хозяйственную деятельность на основании выданной доверенности.

