


ОАО «Газпром газораспределение Нижний Новгород»

ПОЯСНЕНИЯ

К ГОДОВОЙ БУХГАЛТЕРСКОЙ ФИНАНСОВОЙ ОТЧЕТНОСТИ

ЗА 2013 год



П Р И Н Я Т О

20 МАР 2014

МЕЩАНИНОВА А.Ю.



Оглавление

1. Общие сведения	4
1.1. Общая информация	4
1.2. Филиалы (структурные подразделения)	9
1.3. Информация об исполнительных и контрольных органах	10
2. Раскрытие применяемых способов ведения учета	12
2.1. Основы представления бухгалтерской отчетности	12
2.2. Общие положения об организации бухгалтерского учета и подготовки бухгалтерской отчетности	12
2.3. Инвентаризация имущества и финансовых обязательств	12
2.4. Нематериальные активы	13
2.5. Основные средства	13
2.6. Финансовые вложения	14
2.7. Материально-производственные запасы	15
2.8. Денежные средства и денежные эквиваленты	16
2.9. Расходы по обычным видам деятельности	16
2.10. Расходы будущих периодов	16
2.11. Дебиторская задолженность	16
2.12. Капитал	17
2.13. Оценочные обязательства	17
2.14. Доходы по обычным видам деятельности	17
2.15. Изменение учетной политики	17
3. Раскрытие существенных показателей форм бухгалтерской (финансовой) отчетности	18
3.1. Бухгалтерский баланс	18
3.1.1. Нематериальные активы	18
Научные исследования и опытно-конструкторские разработки (НИОКР) в обществе отсутствуют	18
3.1.2. Основные средства	18
3.1.3. Доходные вложения в материальные ценности	20
3.1.4. Финансовые вложения (за исключением денежных эквивалентов)	20
3.1.5. Прочие внеоборотные активы	21
3.1.6. Налог на добавленную стоимость по приобретенным ценностям	22
3.1.7. Запасы	23
3.1.8. Дебиторская задолженность	23
3.1.9. Денежные средства и денежные эквиваленты	25
3.1.10. Прочие оборотные средства	28
3.1.11. Капитал	28
3.1.12. Кредиты и займы	29
3.1.13. Кредиторская задолженность	29
3.1.14. Доходы будущих периодов	31
3.1.15. Оценочные обязательства	33
3.2. Отчет о финансовых результатах	33
3.2.1. Доходы от обычных видов деятельности	33
3.2.2. Расходы по обычным видам деятельности	34
3.2.3. Прочие доходы и расходы	36
3.2.4. Курсы применяемых в организации валют	37
3.2.5. Налогообложение	40
3.3.1. Чистая прибыль к распределению	40
3.3.2. Прибыль (убыток) на акцию	42
4. Вступительные и сравнительные данные бухгалтерской отчетности	42



5. Прочая информация, характеризующая деятельность Общества	43
5.1.1. Обеспечения обязательств	43
5.1.2. Прочие ценности, операции, отраженные на забалансовых счетах (за исключением арендованных основных средств и обеспечений обязательств)	44
5.1.3. Информация об операциях со связанными сторонами	44
5.1.4. Условные обязательства и условные активы	50
5.1.5. События после отчетной даты	50
5.1.6. Государственная помощь	51
5.1.7. Информация по прекращаемой деятельности	51
5.2. Информация о рисках	51



1. Общие сведения

1.1. Общая информация

Полное наименование: Открытое акционерное общество «Газпром газораспределение Нижний Новгород».

Сокращенное наименование: ОАО «Газпром газораспределение Нижний Новгород».

Государственная регистрация: Зарегистрировано администрацией города Нижнего Новгорода «13» января 1994 г. за № 455 в Городском отделе регистрации под названием: Открытое акционерное общество «Нижегородоблгаз».

Внесено в Единый государственный реестр юридических лиц Инспекцией МНС России по Советскому району г.Н.Новгорода «02» сентября 2002 г. за основным государственным регистрационным номером 1025203724171 под названием: Открытое акционерное общество «Нижегородоблгаз».

Внесена запись в Единый государственный реестр юридических лиц Инспекцией ФНС по Советскому району г.Нижнего Новгорода «15» октября 2013 года о государственной регистрации изменений, вносимых в учредительные документы юридического лица, и переименовании Общества в ОАО «Газпром газораспределение Нижний Новгород».

Юридический адрес: 603022, г. Нижний Новгород, ул. Пушкина, 18

Почтовый адрес: 603950, г. Нижний Новгород, ул. Пушкина, д. 18, ГСП- 420

Уставный капитал Общества составляет 138 894 руб. и разделен на 27 778 800 штук обыкновенных именных акций номиналом 0,005 руб. Состав Акционеров Общества приведен в таблице:

Акционеры Общества

№ п/п	Наименование Акционера/ Участника	Доля в уставном капитале	Кол-во акций, шт.
1	Администрации 18-ти муниципальных районов Нижегородской области	1,567%	435 400
2	ОТКРЫТОЕ АКЦИОНЕРНОЕ ОБЩЕСТВО "ГАЗПРОМ ГАЗОРАСПРЕДЕЛЕНИЕ"	49,465%	13 740 700
3	ОТКРЫТОЕ АКЦИОНЕРНОЕ ОБЩЕСТВО "ГАЗПРОМ"	25,535%	7 093 400
4	ОБЩЕСТВО С ОГРАНИЧЕННОЙ ОТВЕТСТВЕННОСТЬЮ «УСТЮГГАЗ»	13,507%	3 752 137
5	Прочие коммерческие юридические лица (27 акционеров с пакетами акций менее 2%)	5,853%	1 625 782
6	Физические лица (1149 акционеров с пакетами акций менее 1%)	4,073%	131 381
	Итого:	100%	27 778 800



Аудитор Общества:

Общество с ограниченной ответственностью «Аудит – новые технологии» (ООО «Аудит – НТ»). Инспекцией Министерства Российской Федерации по налогам и сборам № 28 по Юго-Западному административному округу г. Москвы 24 марта 2003 г. в Единый государственный реестр юридических лиц внесена запись о создании Общества с ограниченной ответственностью «Аудит-новые технологии» за основным государственным регистрационным номером 1037728012563, в подтверждение чего выдано Свидетельство о государственной регистрации юридического лица серия 77 № 007883379.

Местонахождение: 192174, Россия, г. Санкт-Петербург, ул. Седова, д. 142, лит. А.

Почтовый адрес: 117246, Российская Федерация, г. Москва, а/я 23.

Тел./факс: (495) 988-95-61.

ООО «Аудит – НТ» включено в Реестр аудиторов и аудиторских организаций Некоммерческого партнерства «Аудиторская Ассоциация Содружество» 16 июля 2012 г. за основным регистрационным номером 11206022602.

Основные виды деятельности

Основными видами деятельности Общества являются:

- Транспортировка газа по трубопроводам;
- Техническое обслуживание и эксплуатация газораспределительных систем (техническое обслуживание и текущий ремонт газовых сетей и сооружений на них, газового оборудования котельных по заключенным договорам и др.);
- Газификация, в том числе строительство объектов газоснабжения населенных пунктов, предприятий и организаций, выполнение строительно-монтажных работ, выполнение функций заказчика-застройщика, выполнение функций генподрядчика (подрядчика), оказание посреднических услуг в строительстве и др.;
- Пуск газа, врезки в действующие газопроводы, строительство станций катодной защиты, наладка автоматики котельных, ремонт счетчиков, поверка приборов хранения и перекачка СУГ и др.;
- Планирование, контроль и учет транспортировки газа по сетям газораспределительным;
- Оперативно-диспетчерское управление сетями газораспределения;
- Обслуживание и ремонт внутридомового газового оборудования;
- Разработка проектно-конструкторской документации на строительство и реконструкцию газовых сетей и других газовых объектов.

Общество осуществляло свою деятельность на основании следующих лицензий и свидетельств о допуске к определенным видам работ:

№ п/п	Вид деятельности	№ лицензии (аттестата, свидетельства, разрешения)	Срок действия	
			Начало действия	Окончание действия
1	3	4	5	6
Лицензии:				



**Пояснения к годовой бухгалтерской финансовой отчетности
за 2013 год**

1	Эксплуатация взрывопожароопасных производственных объектов (использование, транспортирование воспламеняющихся, окисляющих, горючих и взрывчатых веществ, определенных приложением 1 к Федеральному закону «О промышленной безопасности опасных производственных объектов», за исключением использования, транспортирования взрывчатых материалов промышленного назначения и муки на предприятиях по производству хлеба, хлебобулочных и кондитерских изделий)	43-ЭВ-006681	26.10.2007	Бессрочно
2	Эксплуатация, хранение источников ионизирующего излучения (генерирующих) для рентгеновской дефектоскопии	52.НЦ.12.002.Л.000061.12.10	10.12.2010	Бессрочно
3	Образовательная деятельность	494	04.12.2013	Бессрочно
4	Медицинская деятельность при осуществлении доврачебной медицинской помощи по: медицинским осмотрам (предрейсовым, послерейсовым)	ЛО-52-01-001884	26.01.2012	Бессрочно
Аттестаты:				1



**Пояснения к годовой бухгалтерской финансовой отчетности
за 2013 год**

1	Аккредитована метрологическая служба на: - поверку средств измерений (первичную при выпуске из производства, при ввозе по импорту, после ремонта; периодическую: газоанализаторов, счетчиков объемного расхода газа бытовых)	0080	26.06.2013	26.06.2018
Свидетельства:				
1	Допуск к работам по строительству, реконструкции, капитальному ремонту, которые оказывают влияние на безопасность объектов капитального строительства	ГСС-06-193-28122009	15.11.2013	Без ограничения срока и территории его действия
2	Допуск к работам по проектированию, которые оказывают влияние на безопасность объектов капитального строительства	ГСП-06-120	08.11.2013	Без ограничения срока и территории его действия
3	Допуск к работам по инженерно- геодезическим изысканиям, которые оказывают влияние на безопасность объектов капитального строительства	ИИ-087-471	27.12.2012	Без ограничения срока и территории его действия
4	Аттестована лаборатория на проведение контроля оборудования и материалов неразрушающими методами при изготовлении, строительстве, монтаже, ремонте, реконструкции систем газоснабжения (газораспределения)	79A400283	21.01.2011	21.01.2014
5	Производственная аттестация технологии сварки ОАО «Нижегородоблгаз» в соответствии с требованиями	АЦСТ-95-00147	13.12.2011	13.12.2015



Пояснения к годовой бухгалтерской финансовой отчетности
за 2013 год

	РД 03-615-03 (ручная дуговая сварка)			
6	Производственная аттестация технологии сварки ОАО «Нижегородоблгаз» в соответствии с требованиями РД 03-615-03 (газовая сварка)	АЦСТ-95-00156	22.12.2011	22.12.2015
7	Производственная аттестация технологии сварки ОАО «Нижегородоблгаз» в соответствии с требованиями РД 03-615-03 (сварка с закладными нагревателями)	АЦСТ-95-00152	20.12.2011	20.12.2015
8	Зарегистрирована электролаборатория управления «Подземметаллзащита» с правом выполнения испытаний и измерений электрооборудования и электроустановок напряжением до 1000 В	1223	22.08.2013	22.08.2016
9	Аттестована аварийно-спасательная служба на право ведения газоспасательных работ (в части выполнения работ по локализации и ликвидации последствий аварий и чрезвычайных ситуаций, связанных с разгерметизацией систем газораспределения и газопотребления, выбросами в окружающую среду природного газа)	00512	15.11.2013	27.09.2016

Разрешения:



**Пояснения к годовой бухгалтерской финансовой отчетности
за 2013 год**

1	Использование радиочастот или радиочастотных каналов для радиоэлектронных средств гражданского назначения (ЦАДС)	05-002715 Д	22.02.2006	21.02.2016
2	Использование радиочастот или радиочастотных каналов для радиоэлектронных средств гражданского назначения (филиал № 6, Сергач)	06-002550 Д	10.07.2006	09.07.2016
3	Использование радиочастот или радиочастотных каналов для радиоэлектронных средств гражданского назначения (филиал № 6, Лысково)	48-08-0164 Д	04.02.2008	03.02.2018
4	Использование радиочастот или радиочастотных каналов для радиоэлектронных средств гражданского назначения (филиал № 4)	445-07-0963	18.12.2007	17.12.2017
5	Использование радиочастот или радиочастотных каналов для радиоэлектронных средств гражданского назначения (филиалы № 1, 2, 3, 5)	389-08-0726	02.06.2008	01.06.2018


Средняя численность работающих:

- за 2013 год 4 540 человек
- за 2012 год 4 520 человек
- за 2011 год 4 537 человек

1.2. Филиалы (структурные подразделения)

По состоянию на 31 декабря 2013 г. Общество имеет филиалы и обособленные подразделения:

- Филиал ОАО «Газпром газораспределение Нижний Новгород» в г.Дзержинске (Место нахождения: 606016, Нижегородская область, г.Дзержинск, пр.Ленина, д.107);
- Филиал ОАО «Газпром газораспределение Нижний Новгород» в г.Арзамасе (Место нахождения: 607227, Нижегородская область, г.Арзамас, ул.Севастопольская, д.27);



- Филиал ОАО «Газпром газораспределение Нижний Новгород» в г.Богородске (Место нахождения: 607600, Нижегородская область, г.Богородск, ул.Урицкого, д.69);
- Филиал ОАО «Газпром газораспределение Нижний Новгород» в г.Бор (Место нахождения: 606440, Нижегородская область, г.Бор, пер.Полевой, д.3);
- Филиал ОАО «Газпром газораспределение Нижний Новгород» в г.Павлово (Место нахождения: 606103, Нижегородская область, г.Павлово, ул.Транспортная, д.18);
- Филиал ОАО «Газпром газораспределение Нижний Новгород» в г.Сергаче (Место нахождения: 607514, Нижегородская область, г.Сергач, ул.Ульянова, д.206).

1.3. Информация об исполнительных и контрольных органах

В соответствии с решением Совета директоров ОАО «Газпром газораспределение Нижний Новгород» (Протокол №4/2013-2014 (141) от 25.10.2013г.) генеральным директором Общества на срок с 29.11.2013 по 28.11.2016 года избран Верховов Феликс Геннадьевич.

Действующий на 31 декабря 2013 г. Совет директоров ОАО «Газпром газораспределение Нижний Новгород» избран на годовом общем собрании акционеров Общества, состоявшемся 27.06.2013 года.

Состав Совета Директоров Общества приведен в таблице:

Совет Директоров Общества

Фамилия, инициалы	Место работы	Занимаемая должность
Коваль Олег Сергеевич	ОАО «Газпром газораспределение»	Заместитель генерального директора по капитальному строительству и инвестициям
Смирнов Андрей Вячеславович	ОАО «Газпром газораспределение»	Начальник юридического управления
Любимов Олег Иванович	ОАО «Газпром газораспределение»	Начальник технического управления
Николаев Владимир Пантелеевич	ОАО «Газпром газораспределение»	Начальник центрального диспетчерского управления
Прохорова Ольга Владимировна	ОАО «Газпром газораспределение»	Заместитель начальника управления по корпоративной политике
Таменцев Андрей Валерьевич	ОАО «Газпром газораспределение»	Заместитель начальника управления капитального строительства и инвестиций – начальник отдела по работе с инвестиционными программами
Мещеряков Андрей Сергеевич	ООО «Газпром межрегионгаз»	Заместитель начальника отдела эмиссионных ценных бумаг и имущественных отношений

Председатель Совета Директоров - Коваль Олег Сергеевич.



Пояснения к годовой бухгалтерской финансовой отчетности
за 2013 год

Ревизионная комиссия ОАО «Газпром газораспределение Нижний Новгород» избрана на годовом общем собрании акционеров Общества, состоявшемся 27.06.2013 года.

Состав Ревизионной комиссии Общества приведен в таблице:

Ревизионная комиссия Общества

Фамилия, инициалы	Место работы	Занимаемая должность
Карякин Владимир Иванович	ОАО «Газпром газораспределение»	Начальник отдела финансового анализа газораспределительных организаций
Витковская Людмила Александровна	ОАО «Газпром газораспределение Нижний Новгород»	Заместитель главного бухгалтера
Селиванова Наталия Федоровна.	ОАО «Газпром газораспределение Нижний Новгород»	Заместитель начальника планово-экономического отдела

Председатель Ревизионной комиссии - Карякин Владимир Иванович.



2. Раскрытие применяемых способов ведения учета

2.1. Основы представления бухгалтерской отчетности

Данная бухгалтерская отчетность сформирована в соответствии с Учетной политикой Общества на 2013 год, утвержденной приказом от 29.12.2012 г. № 541, которая подготовлена с учетом требований Федерального закона от 06.12.2011 г. № 402-ФЗ «О бухгалтерском учете», Положения по ведению бухгалтерского учета и бухгалтерской отчетности в Российской Федерации, утвержденного Приказом Министерства Финансов РФ от 29.07.1998 № 34н и других нормативных правовых актов.

2.2. Общие положения об организации бухгалтерского учета и подготовки бухгалтерской отчетности

Бухгалтерский учет в Обществе ведется бухгалтерией как отдельным структурным подразделением, возглавляемым главным бухгалтером.

Бухгалтерский учет в Обществе ведется автоматизировано с помощью программного комплекса 1С: Предприятие 7.7., учет заработной платы - с помощью программы ИС ПРО.

Общество отражает в бухгалтерской отчетности (кроме корпоративной) отдельные ее показатели, раскрывающие данные основных показателей отчетности, если первые являются существенными для принятия экономических решений заинтересованными пользователями.

К существенным относятся показатели, которые:

- по характеру или конкретным обстоятельствам их возникновения могут повлиять на принятие экономического решения;
- составляют пять и более процентов от общей суммы соответствующего показателя отчетности, данные которого раскрываются.

В случае не раскрытия в бухгалтерском балансе и отчете о финансовых результатах показателей, отражаемых в составе прочих показателей, они подлежат раскрытию в пояснительной записке к бухгалтерской отчетности, если при их отражении в составе прочих данные показатели превышают 10 процентов от итоговой суммы раскрываемого показателя.

Филиалы и иные структурные подразделения Общества не выделяются на отдельные балансы, выполняют функции сбора, обработки и предоставления учетной информации по всем направлениям своей деятельности.

Первичные учетные документы и учетные регистры, создаваемые в филиалах в процессе деятельности, пересылаются в бухгалтерию (Управление) в сроки и в объемах, устанавливаемых Графиком документооборота.

2.3. Инвентаризация имущества и финансовых обязательств

Инвентаризация в Обществе проводится:

- материально-производственных запасов – ежегодно по состоянию на 1 октября;
- денежных средств, ценных бумаг по состоянию на 30 июня; 31 декабря;
- неиспользованные бланки строгой отчетности в кассе – 1 раз в квартал;
- основных средств – один раз в три года по состоянию на 1 ноября;
- инвентаризация объектов в аренде производится Обществом в общепринятом порядке согласно заключенным договорам аренды;
- иного имущества, расчетов и обязательств – ежегодно по состоянию на 31 декабря.



2.4. Нематериальные активы

Информация о принятых сроках полезного использования нематериальных активов приведена в таблице:

Информация о принятых сроках полезного использования нематериальных активов

№ п/п	Нематериальный актив (группа однородных активов)	Установленный срок полезного использования в Обществе (в месяцах)
1	Права на результаты интеллектуальной деятельности	48

По всем видам амортизируемых нематериальных активов применяется линейный способ начисления амортизации.

По нематериальным активам с неопределенным сроком полезного использования амортизация не начисляется.

В отношении указанных нематериальных активов ежегодно рассматривается наличие факторов, свидетельствующих о невозможности надежно определить срок полезного использования данного актива.

Стоимость нематериальных активов с определенным сроком полезного использования погашается посредством начисления амортизации в течение срока их полезного использования.

Изменение первоначальной стоимости нематериального актива, по которой он принят к бухгалтерскому учету, допускается в случаях переоценки и обесценения нематериальных активов.

Срок полезного использования и способ начисления амортизации нематериального актива ежегодно проверяется Обществом на необходимость их уточнения. Возникшие в связи с этим корректировки отражаются в бухгалтерском учете и бухгалтерской отчетности на начало отчетного года как изменения в оценочных значениях.


Нематериальные активы, полученные в пользование, учитываются на забалансовом счете в оценке, определенной исходя из размера вознаграждения, установленного в договоре.

2.5. Основные средства

Информация о принятых Обществом сроках полезного использования объектов основных средств приведена в таблице:

Информация о принятых Обществом сроках полезного использования объектов основных средств

Номер группы	Срок полезного использования, установленный Классификацией основных средств	Установленный срок полезного использования в Обществе (в месяцах)
1	18	18
2	30	30
3	48	48
4	72	72
5	102	102



6	150	150
7	210	210
8	270	270
9	330	330
10	свыше 360	свыше 360

Общество применяет линейный способ начисления амортизации по амортизируемым основным средствам исходя из установленных сроков их полезного использования.

Объекты недвижимости, принятые в эксплуатацию, до момента государственной регистрации учитываются в бухгалтерском учете в составе основных средств с выделением на отдельном субсчете.

В составе объектов основных средств также учитываются:

- объекты, отвечающие условиям отнесения к основным средствам, принятые на учет до 2008 года, стоимостью до 10 000 рублей, в общем порядке до момента их выбытия.
- объекты, отвечающие условиям отнесения к основным средствам, принятые на учет до 2012 года, со стоимостью приобретения до 20 000 рублей в общем порядке до момента их выбытия.

Активы, удовлетворяющие критериям признания их в составе основных средств, введенные в эксплуатацию начиная с 01.01.2012 г., стоимостью не более 40 000 рублей (включительно) за единицу отражаются в бухгалтерском учете и отчетности в составе материально-производственных запасов.

Срок полезного использования объектов основных средств определяется Обществом при принятии к бухгалтерскому учету по их видам согласно Классификации основных средств, применяемой Обществом, исходя из ожидаемого срока полезного использования объектов на основании рекомендаций технических служб.

При определении срока полезного использования по объектам основных средств, бывшим в эксплуатации, учитывается количество лет (месяцев) эксплуатации данных объектов предыдущим собственником.

Общество применяет линейный способ начисления амортизации по амортизируемым основным средствам исходя из установленных сроков их полезного использования.

Изменение первоначальной стоимости объектов основных средств, в которой они приняты к бухгалтерскому учету, допускается в случаях достройки, дооборудования, реконструкции, модернизации, частичной ликвидации и переоценки объектов основных средств.

Общество не проводит переоценку основных средств.

2.6. Финансовые вложения

Вложения в ценные бумаги подразделяются на долевые и долговые ценные бумаги.

- к долевым ценным бумагам относятся вложения в акции акционерных обществ и доли в уставных капиталах ООО;
- к долговым ценным бумагам относятся вложения в облигации, включая облигации государственных и муниципальных органов, а также векселя.

Ценные бумаги, по которым можно определить текущую рыночную стоимость, отражаются в учете и отчетности по состоянию на конец отчетного года по их видам по текущей рыночной стоимости путем корректировки их оценки на предыдущую отчетную дату.



Данная стоимость определяется в размере их цены (котировки) на дату закрытия торгов на Московской Межбанковской валютной бирже, рассчитанной в установленном порядке организатором торговли на рынке ценных бумаг. При этом рыночная цена может быть определена на основании данных иных организаторов торговли, включая зарубежные, имеющих соответствующую лицензию национального уполномоченного органа.

По долговым ценным бумагам и предоставленным займам расчет их оценки по дисконтированной стоимости не составляется.

Ценные бумаги, по которым текущая рыночная стоимость не определяется (кроме векселей и депозитных сертификатов), отражаются в бухгалтерском учете при выбытии по их видам по первоначальной стоимости.

Иные финансовые вложения, в том числе векселя и депозитные сертификаты (кроме ценных бумаг, упомянутых выше), не имеющие рыночной стоимости, отражаются в бухгалтерском учете при их выбытии по первоначальной стоимости каждой единицы финансовых вложений.

Общество создает ежегодно резерв под обесценение финансовых вложений, по которым текущая рыночная стоимость не определяется, на величину разницы между их учетной стоимостью и расчетной стоимостью, если последняя - ниже их первоначальной стоимости.

Расчетная стоимость указанных вложений определяется инвентаризационной комиссией в процессе проведения ежегодной инвентаризации активов, имущества и обязательств Общества. При этом комиссия определяет расчетную стоимость финансовых вложений, не имеющих рыночной стоимости на основании данных анализа отчетности и иной информации, соответствующих объектов вложений за отчетный год по сравнению с аналогичными данными на начало года, представляемых ответственным подразделением Общества, отвечающего за управление имуществом.

Данный анализ осуществляется в соответствии с критериями снижения стоимости указанных вложений, установленными Положением по бухгалтерскому учету финансовых вложений.

Наряду с этим анализ стоимости финансовых вложений, не имеющих рыночной стоимости, основывается в части вложений:

- в акции (доли в уставном капитале) объекта инвестиций - на расчете размера доли инвестора в чистых активах, рассчитанной исходя из его доли в уставном капитале;
- в иные виды, не имеющие рыночной стоимости, - на порядке определения резерва по сомнительным долгам по дебиторской задолженности.

2.7. Материально-производственные запасы


Предметы специальной одежды и специальной оснастки учитываются в составе МПЗ.

Стоимость специальной одежды погашается в следующем порядке:

- списание стоимости специальной одежды, срок эксплуатации которой согласно нормам выдачи превышает 12 месяцев, производится линейным способом исходя из сроков полезного использования;
- списание стоимости специальной одежды, срок эксплуатации которой согласно нормам выдачи не превышает 12 месяцев, производится единовременно.

Стоимость специальной оснастки погашается линейным способом.

Оценка материалов осуществляется способом средней оценки фактической себестоимости материалов при их выбытии по местам хранения, путем определения фактической себестоимости материала в момент его отпуска (скользящая оценка). При этом расчет средней



оценки включаются количество, и стоимость материалов на начало месяца и все поступления до момента отпуска по местам хранения.

Транспортно-заготовительные расходы включаются в фактическую стоимость материалов.

Общество не использует счет 15 «Заготовление и приобретение материальных ценностей» для учета операций заготовления и приобретения материально-производственных запасов, относящихся к средствам в обороте, в том числе для учета транспортно-заготовительных расходов.

2.8. Денежные средства и денежные эквиваленты

К денежным эквивалентам Общество относит:

открытые в кредитных организациях депозиты до востребования;

открытые в кредитных организациях депозиты со сроком погашения три месяца с даты их открытия или менее;

облигации, по которым можно определить в установленном порядке текущую рыночную стоимость, приобретенные незадолго до их погашения и имеющие установленную дату погашения (три месяца с даты их приобретения и менее);

высоколиквидные векселя организаций, ценные бумаги которых отвечают критериям ликвидности, установленным ФСФР РФ, приобретенные незадолго до их погашения и имеющие установленную дату погашения (три месяца с даты их приобретения и менее) (например, ОАО «Газпром», ОАО «Сбербанка России»).

Сумма косвенных налогов, поступившая в составе платежей от покупателей и заказчиков, учитывается отдельно и подлежит уменьшению на сумму НДС, фактически уплаченную в бюджет в отчетном периоде. Также в составе этих денежных потоков учитывается сумма НДС, оплаченная поставщикам и подрядчикам, за вычетом налога, фактически возмещенного из бюджета в отчетном периоде.

2.9. Расходы по обычным видам деятельности

В Обществе бухгалтерский учет расходов по выполнению работ и оказанию услуг ведется по видам деятельности, в разрезе мест возникновения затрат и статей затрат.

В бухгалтерском учете расходы, связанные с выполнением работ и оказанием услуг, формируются по видам деятельности в размере фактических затрат на производство работ, услуг без учета общехозяйственных расходов.

2.10. Расходы будущих периодов

Общество ведет учет расходов будущих периодов по их видам.

Списание данных расходов осуществляется равномерно в течение срока, предусмотренного договором, либо срока, устанавливаемого самостоятельно в специальных расчетах, формируемых в момент возникновения таких расходов.

2.11. Дебиторская задолженность

Общество ведет учет расчетов в разрезе: основания возникновения задолженности, контрагентов, видов задолженности, сроков погашения.



Общество отражает в бухгалтерской отчетности дебиторскую задолженность за минусом резерва по сомнительным долгам. Резерв создается ежегодно на основании данных инвентаризации расчетов по индивидуальной задолженности, признанной сомнительной в соответствии с Методикой создания резервов по сомнительным долгам для целей бухгалтерского учета.

2.12. Капитал

В Обществе создан резервный капитал в размере 6 945 (Шесть тысяч девятьсот сорок пять) рублей и уставный капитал в размере 138 894 (Сто тридцать восемь тысяч восемьсот девяносто четыре) рубля, согласно пункту 6.1. Устава.

2.13. Оценочные обязательства

Общество признает в бухгалтерском учете оценочные обязательства:

- по выплате вознаграждения по итогам работы за год - по состоянию на конец отчетного года;
- по оплате отпусков - на последний день каждого отчетного периода.

2.14. Доходы по обычным видам деятельности

Учет дохода (выручки) от продажи товаров, продукции (работ, услуг) ведется по видам деятельности.

Общество применяет в бухгалтерском учете метод определения дохода (выручки) от продажи товаров, продукции (работ, услуг) в соответствии с допущением временной определенности фактов хозяйственной деятельности (принцип начисления), т.е. «по отгрузке» - на дату отгрузки товаров, продукции (выполнения работ, оказания услуг), при условии перехода права собственности на них к покупателю и выполнении других условий, установленных Положением по бухгалтерскому учету доходов организации.

В Обществе доходы от предоставления за плату во временное пользование (временное владение и пользование) газопроводов и сооружений к ним (ГРП, ШГРП, ШП, СКЗ) по договору аренды, отражаются в составе доходов от обычных видов деятельности.

Поступления, связанные с предоставлением за плату во временное пользование активов Общества по договору аренды, признаются доходами от обычных видов деятельности.

2.15. Изменение учетной политики

1. Учетная политика, применяемая в отчетном году, не отличалась от учетной политики, применяемой в предыдущем году
2. Общество не планирует внесение существенных изменений учетной политики на год, следующий за отчетным годом.



3. Раскрытие существенных показателей форм бухгалтерской (финансовой) отчетности**3.1. Бухгалтерский баланс****3.1.1. Нематериальные активы**

Наличие и движение нематериальных активов с указанием сумм начисленной амортизации и переоценки приведено в таблице 1.1. «Пояснений к Бухгалтерскому балансу и Отчету о финансовых результатах» (далее - Пояснения).

Нематериальные активы, созданные самой организацией, в обществе отсутствуют.

Нематериальные активы с полностью погашенной стоимостью в обществе отсутствуют.

В составе статьи «Права на результаты интеллектуальной деятельности» представлена информация об активах Общества, приведенных в таблице:

тыс. руб.

№ п/п	Наименование показателя	Код	На 31 декабря 2013 г.	На 31 декабря 2012 г.	На 31 декабря 2011 г.
	Права на результаты интеллектуальной деятельности всего в том числе:	1111	159	273	388
1.	Учебный фильм по истории и текущей деятельности		113	178	243
2.	Учебный фильм по строительству газопровода		46	95	145

В составе статьи «Незаконченные операции по приобретению нематериальных активов» представлена информация об активах Общества, приведенных в таблице:

№ п/п	Наименование показателя	Код	На 31 декабря 2013 г.	На 31 декабря 2012 г.	На 31 декабря 2011 г.
1.	Незаконченные операции по приобретению нематериальных активов (регистрационный товарный знак)		34	2	-


Научные исследования и опытно-конструкторские разработки (НИОКР) в обществе отсутствуют.

3.1.2. Основные средства

Наличие и движение основных средств с указанием сумм начисленной амортизации и переоценки приведено в таблице 2.1. Пояснений.

Информация о незавершенных капитальных вложениях раскрыта в таблице 2.2 Пояснений.

Изменение стоимости основных средств в результате достройки, дооборудования, реконструкции и частичной ликвидации представлено в таблице 2.3 Пояснений. Другое использование (например, передача в аренду, получение в аренду, перевод на консервацию) раскрыто в таблице 2.4 Пояснений.



Информация о предоплате строительных работ и основных средств приведена в составе строк «Дебиторская задолженность в составе внеоборотных активов» в таблицах 5.1 «Наличие и движение дебиторской задолженности» (по строкам 55001 и 55201) Пояснений.

В составе основных средств, в том числе, учитываются 49 объектов газового хозяйства приобретенные по договору купли-продажи № 12-1/03-33 от 28.08.2013г. Стоимость приобретенного имущества составляет 1 813 016 тыс.руб., кроме того НДС 18% 326 343 тыс.руб. Общая сумма сделки 2 139 359 тыс.руб. Общество оплачивает данное имущество в рассрочку до 21.12.2023г. Право собственности на имущество к Обществу перешло 26 и 27 сентября 2013г. Существующие ограничения (обременение) права: ипотека в силу закона. Информация по данной сделке представлена в строке 5286 таблицы 2.4, в строках 5552, 55601 таблицы 5.3 и в строке 5811 таблицы 8.1 Пояснений.

В составе основных средств, в том числе, учитываются объекты недвижимого имущества, законченные строительством и принятые в эксплуатацию, право собственности, на которые не зарегистрированы:

тыс.руб.				
№ п/п	Наименование показателя	на 31.12.13	на 31.12.12	на 31.12.11
1	Здания	1 882	34 384	32 301
2	Земельные участки	-	6 261	217
3	Газораспределительные сети	222 761	506 963	532 422

По группе здания на дату подписания отчетности:

- три объекта стоимостью 1 882 тыс. рублей введены в декабре 2013 года, документы поданы на регистрацию в январе 2014 года.

По группе газораспределительные сети на дату подписания отчетности:

- Объекты недвижимости стоимостью 11 605 тыс. рублей зарегистрированы в установленном порядке;

- Объекты недвижимости стоимостью 71 475 тыс. рублей находятся в работе. Идет подготовка документов, необходимых для проведения государственной регистрации: изготавливаются технические паспорта, технические планы, объекты проходят постановку на государственный кадастровый учет;

- Объекты недвижимости стоимостью 139 681 тыс. рублей были введены в эксплуатацию в период с августа по декабрь 2013 года. Подготовка документов для государственной регистрации планируется в течение 2014 года.

Таким образом, Общество осуществляет все мероприятия, необходимые для проведения государственной регистрации объектов недвижимости.

Информация об основных средствах, стоимость которых не погашается, приведена в строке 5285 таблицы 2.4 Пояснений и детализирована в таблице ниже:

тыс. руб.					
№ п/п	Наименование показателя	Код	Стоимость		
			На 31 декабря 2013 г.	На 31 декабря 2012 г.	На 31 декабря 2011г.
1	Здания	1132	22	22	22
2	Сооружения	1133	773	815	857
3	Транспортные средства	1135	12 683	6 833	7314
4	Машины и оборудование	1134	4 789	5 939	9011
5	Производственный и хозяйственный инвентарь	1136	20	381	381
	Итого:		18 287	13 990	17 585



Наиболее крупные объекты, по которым на 31.12.2013г. не завершены строительные работы (строка 11521), приведены в таблице:

Наименование внеоборотного актива	тыс.руб.
070ОКС г/п д. Зименки-Беласовка-Озеро Семеновский	59 010
069ОКС г/п и сооружения на г/пр п. Автобаза Заречная часть р.п. Ковернино	46 119
128ОКС г/п н.д. к жил.домам с.Селитьба Соснов.р-на	22 783
107ОКС г/п и сооружения на г/пр д.Заболотное-Рамешки Стрелка Сокол.р.	22 289
094ОКС г/п и сооружения на г/пр с. Польцо, Талыньское Вачского р-на	32 287
062ОКС г/п и сооружения на г/пр с. Елифаново, Сергеево Вачского р-на	20 948
ОР-ПБ-333 теплов. сети и водопр. Аксакова.38 НН	23 609

В строке 11522 прочие объекты незавершенные капитальные вложения отражены активы, приведенные в таблице:

тыс. руб.

№ п/п	Наименование показателя	Код	На 31 декабря 2013 г.	На 31 декабря 2012 г.	На 31 декабря 2011 г.
1.	Прочие незавершенные капитальные вложения: в том числе: Предоплата строительных работ	11522	182	35	9

3.1.3. Доходные вложения в материальные ценности

Информация о доходных вложениях в материальные ценности раскрыта в таблице 2.1 «Наличие и движение основных средств» Пояснений (строки 5220- 52213 5230-52313).

3.1.4. Финансовые вложения (за исключением денежных эквивалентов)

Информация о наличии финансовых вложений на отчетную дату отчетного периода, на конец предыдущего года, на конец года, предшествующего предыдущему в части долгосрочных финансовых вложений представлена по строке 1170 «Финансовые вложения (за исключением денежных эквивалентов)» Бухгалтерского баланса, в части краткосрочных финансовых вложений - по строке 1240 «Финансовые вложения (за исключением денежных эквивалентов)» Бухгалтерского баланса.

Наличие и движение финансовых вложений (за исключением денежных эквивалентов) приведено в таблице 3.1. Пояснений.

Информация об ином использовании финансовых вложений раскрыта в таблице 3.2 Пояснений.

Резерв под обесценение финансовых вложений в 2013 году в обществе не создавался.

Информация о составе долгосрочных финансовых вложений представлена в таблице:

(тыс.руб.)

Наименование организации	на 31.12.13		на 31.12.12		на 31.12.11		Примечание
		резерв		резерв		резерв	
долгосрочные финансовые вложения							
1. ООО «Независимый экспертный центр Газдиагностика» г. Владимир	2	-	2	-	2	-	Вклад в УК
2. ОАО	20	-	20	-	20		



Пояснения к годовой бухгалтерской финансовой отчетности
за 2013 год

«Росгазификация» г. Москва						
Итого	22	-	22	-	22	22
краткосрочные финансовые вложения						
Депозиты сроком от 3-х месяцев до 12 месяцев	500 000	-	-	-	-	-
Итого	500 000	-	-	-	-	-

На 31.12.13г. резерв под обесценение финансовых вложений не создавался из-за отсутствия признаков обесценения.

Протоколом № 21 годового общего собрания акционеров общества ОАО «Росгазификация» от 28 июня 2013 года принято решение о выплате дивидендов по результатам 2012 г. в размере 2 193 тыс. руб.

Протоколом № 11 общего собрания участников общества ООО «НЭЦ «Газдиагностика» от 04 июня 2013 года принято решение о выплате дивидендов участникам общества за 2012 год в размере 9 тыс. руб.

3.1.5. Прочие внеоборотные активы

Структура и изменение за отчетный период и предыдущий год, в составе активов, подлежащих передаче инвесторам представлены в таблице 2.2 Пояснений (коды строк 5244 и 5254).

Объекты незавершенного строительства, по которым приостановлено финансирование на неопределенный срок, приведены в таблице:

тыс. руб.

№ п/п	Наименование объекта незавершенного строительства	Код	Стоимость		
			на 31 декабря 2013 г.	на 31 декабря 2012 г.	на 31 декабря 2011 г.
1	Оздоровительный комплекс в г.Дзержинск	11911	1 379	1 379	1 379
2	Реконструкция админ. здания Сормовского отделения г.Н.Новгород	11911	-	7 118	7 118
3	Здание АДС в г.Кулебаки	11911	4 423	4 423	4 423
4	Закольцовка газопровода по ул. Ризадеевская и 7-ми коммунар.	11911	-	127	127
5	Газопровод в/д. с. Курмыш Пильнского р.	11911	-	114	114
6	Газоснабжение базы газ.хоз-ва Горбатов ул. Первомайская	11911	-	126	126
7	Замена ШРП №48 ул. Молодежная ТСЖ Лагуна	11911	-	46	
8	Реконструкция гаража на тер.базы в Заволжье	11911	-	3	
	Итого:		5 802	13 336	13 336



Пояснения к годовой бухгалтерской финансовой отчетности
за 2013 год

В составе строки 1192 права пользования результатами интеллектуальной деятельности отражены долгосрочные неисключительные права пользования программными продуктами. Наиболее крупные суммы приводятся в таблице:

(тыс.руб)

Наименование расхода будущих периодов	31.12.13	31.12.12	31.12.11
права пользования результатами интеллектуальной деятельности в том числе:			
АДС Доп.лицензия на ПО BN-Complex	-	-	20
Права пользования ПО «Microsoft»	171	369	-
ПО AutoCAD			24
1С:Предприятие 8.0 клиентская лицензия на 100раб.мест	407		-
1С:Предприятие 8.0 клиентская лицензия на 50 раб.мест	106	-	
Информационно-графическая система «CityCom-ГазГраф»	124	186	248
Разработка ген.схемы газоснабжения	2086	4 172	6 258
Прочие расходы будущих периодов	1423	1 658	2 239
Итого	4317	6 385	8 789

В составе прочих внеоборотных активов отражены активы, приведенные в таблице:


Прочие внеоборотные активы
тыс. руб.

№ п/п	Наименование показателя	Код	На 31 декабря 2013 г.	На 31 декабря 2012 г.	На 31 декабря 2011 г.
1	Прочие В том числе: НДС с незавершенных строительных работ, по которым приостановлено финансирование на неопределенный срок	1193	520	1 668	1 668

3.1.6. Налог на добавленную стоимость по приобретенным ценностям

Суммы налога на добавленную стоимость по приобретенным основным средствам, работам и услугам приведены в таблице:

№ п/п	Наименование показателя	Код	На 31 декабря 2013 г.	На 31 декабря 2012 г.	На 31 декабря 2011 г.
1	Налог на добавленную стоимость	1220	328	2 601	2 602



Пояснения к годовой бухгалтерской финансовой отчетности
за 2013 год

	по капитальному строительству				
2	Налог на добавленную стоимость по оказанным услугам	1220	532	405	391
3	Налог на добавленную стоимость по приобретенным ОС	1220	339	798	
	Итого		1 199	3 804	2 993

3.1.7. Запасы

Наличие и движение запасов с указанием сумм резервов под снижение стоимости приведено в таблице 4.1. Пояснений.

Запасы в залоге в обществе отсутствуют.

Состав запасов отраженных в составе прочих запасов Общества приведен в таблице

тыс. руб.

№ п/п	Наименование показателя	Код	На 31 декабря 2013 г.	На 31 декабря 2012 г.	На 31 декабря 2011 г.
	Прочие в том числе: товары для перепродажи (квартира)		430	430	430
	силовые линии для базы г/х Воротынец		280	220	-
	Итого прочие		710	650	430

3.1.8. Дебиторская задолженность

Наличие и движение дебиторской задолженности (с учетом резервов сомнительных долгов) приведено в таблице 5.1. Пояснений.

Информация о просроченной дебиторской задолженности раскрыта в таблице 5.2 Пояснений.

Крупнейшие дебиторы Общества представлены в таблице:

тыс.руб.

№ п / п	Наименование дебитора	Сумма задолженности			Характер задолженности
		на 31.12.2013	на 31.12.2012	на 31.12.2011	
1	ОАО «Газпром межрегионгаз Нижний Новгород»	473 806	531 673	413 792	текущая
2	ОАО «Газпром газораспределение»	588	571	131	текущая
	Итого:	474 394	532 244	413 923	




Пояснения к годовой бухгалтерской финансовой отчетности
за 2013 год

В составе прочей дебиторской задолженности представлена информация об активах Общества, приведенных в таблице:

тыс. руб.

№ п / п	Наименование показателя	Код	На 31 декабря 2013 г.		На 31 декабря 2012 г.		На 31 декабря 2011 г.	
				сумма резерва		сумма резерва		сумма резерва
	Дебиторская задолженность, ожидаемая к погашению более чем через 12 месяцев в том числе: прочая, в том числе: задолженность сотрудников по ссудам	12312	-	-	108	-	1 127	-
	Дебиторская задолженность, ожидаемая к погашению в течение 12 месяцев в том числе: прочая в том числе:	12323	18 610	(4 446)	11 179	(4 158)	50 585	(36 130)
	расчеты с бюджетом и внебюджетными фондами		287	-	409	-	198	-
	расчеты по претензиям		230	(230)	32 384	(32 152)	32 384	(32 152)
	краткосрочные займы		-	-	984	-	1 682	-
	расчеты в рамках агентского договора		1 291	-	664	-	8 135	-
	расчеты по договорам страхования		9 666	-	2 800	-	2 276	-
	прочие дебиторы		7 136	(4 216)	6 098	(4 060)	5 916	(3 978)

Сумма краткосрочной дебиторской задолженности отражена с учетом



**Пояснения к годовой бухгалтерской финансовой отчетности
за 2013 год**

резерва на списание сомнительных долгов сформированного:
по состоянию на 31.12.2013г. в размере 10 866 тыс. руб.
по состоянию на 31.12.2012г. в размере 9 851 тыс. руб.

Наиболее крупными дебиторами, на задолженность по которым начислен резерв на списание сомнительных долгов являются:

- Синева А.В. (ООО "Полигон") - 3 243 тыс. руб., начислен резерв в сумме 3 243 тыс. руб.
- ООО «Финансагропром» - 3 925 тыс. руб., начислен резерв в сумме 3 925 тыс.руб.

3.1.9. Денежные средства и денежные эквиваленты

Информация о наличии денежных средств и денежных эквивалентов на отчетную дату отчетного периода, на конец предыдущего года, на конец года, предшествующего предыдущему представлена по строке 1250 с детализацией по строкам 1251 и 1252 Бухгалтерского баланса.

Состав денежных средств и денежных эквивалентов раскрыт в приведенной таблице:


тыс. руб.

№ п/п	Наименование показателя	Код	На 31 декабря 2013 г.	На 31 декабря 2012 г.	На 31 декабря 2011 г.
	Расчетные счета	1251	1 469 018	1 825 945	1 424 923
	Прочие	1252	290 699	556	384
	в т.ч.				
	Касса		699	556	384
	Денежные эквиваленты (депозиты сроком менее 3-х месяцев)		290 000	-	-
	Итого:	1250	1 759 717	1 826 501	1 425 307

В составе прочих поступлений и выплат от текущих, инвестиционных и финансовых операций Отчета о движении денежных средств, отражены потоки, приведенные в таблице:

тыс. руб.

№ п/п	Наименование показателя	Код	за 2013 г.	за 2012 г.
	Денежные потоки от текущих операций в том числе:			
	Прочие поступления, в т.ч.	4119	111 796	122 811
	Возврат переплат по налогам		-	28 239
	Возврат сумм от контрагентов		-	9 730
	Проценты полученные		111 796	84 768
	Поступления по агентским договорам		-	-
	Прочие платежи, в т.ч.:	4129	(600 703)	(69 039)
	Командировочные расходы		(8 245)	(22 489)
	Благотворительность		(23 810)	-



Пояснения к годовой бухгалтерской финансовой отчетности

за 2013 год

Приобретение путевок		(5 512)	(4 494)
Услуги кредитных организаций		(5 266)	(5 627)
Прочие выплаты по агентским договорам		(27 109)	-
Прочие внереализационные расходы		(13 628)	(21 211)
Депозиты сроком от 3-х месяцев до 12 месяцев		(500 000)	-
Прочие выплаты		(17 133)	(5 476)
Денежные потоки от инвестиционных операций в том числе:			
Прочие поступления, в т.ч.:	4219	-	-
Прочие платежи, в т.ч.:	4229	-	-
Выплаты комиссионных вознаграждений		-	-
Денежные потоки от финансовых операций в том числе:			
Прочие поступления, в т.ч.	4319	-	-

Денежные потоки отражены в Отчете о движении денежных средств свернуто в случаях:

а) денежные потоки агента в связи с осуществлением ими агентских услуг (за исключением платы за сами услуги);

№ п/п	Наименование показателя	Код	Сумма	Сумма, подлежащая вычету	Откорректированная сумма
1	Прочие выплаты по агентским договорам	4129	(33269)	6160	(27109)

б) налог на добавленную стоимость в составе поступлений от покупателей и заказчиков, платежей поставщикам и подрядчикам и платежей в бюджетную систему Российской Федерации или возмещение из нее;

тыс. руб.

№ п/п	Наименование показателя	Код	Сумма	Сумма НДС	Сумма без НДС
1	Поступления от продажи продукции, товаров, работ и услуг	4111	4 504 153	686 450	3 817 703
1.1	Поступления от продажи продукции, товаров, работ и услуг (облагаемые НДС)	4111	4 500 061	686 450	3 813 611
1.2	Поступления от продажи продукции, товаров, работ и услуг (не облагаемые	4111	4 092	-	4 092




**Пояснения к годовой бухгалтерской финансовой отчетности
за 2013 год**

	и услуг (не облагаемые НДС)				
2	Арендные платежи, лицензионные платежи, гонорары, комиссионные платежи и пр.	4112	1 755	268	1 487
3	Прочие поступления	4119	111 796	-	111 796
4	От продажи активов	4211	5 046	455	4 591
4.1	От продажи активов (облагаемые НДС)	4211	2 985	455	2 530
4.2	От продажи активов (не облагаемые НДС)	4211	2 061	-	2 061
5	Дивиденды полученные	4214	2 202	-	2 202
	Итого поступления		4 624 952	687 173	3 937 779
1	Платежи поставщикам (подрядчикам) за товары, материалы, работы	4121	869 160	99 104	770 056
2	Оплата труда работников	4122	1 599 467	-	1 599 467
3	Уплата налога на прибыль	4124	178 486	-	178 486
4	Иные налоги и сборы	4126	66 610	-	66 610
5	Взносы в гос.фонды	4127	460 813	-	460 813
6	Пени, штрафы, неустойки	4128	23	-	23
7	Прочие платежи	4129	105 128	4 425	100 703
8	В связи с приобретением, созданием, модернизацией, реконструкцией и подготовкой к использованию внеоборотных активов	4221	653 877	86 652	567 225
9	На уплату дивидендов и иных платежей по распределению прибыли в пользу собственников (участников)	4322	62 652	-	62 652
	Итого платежи		3 996 216	190 181	3 806 035

в) поступления от контрагента в счет возмещения услуг связи.

№ п/п	Наименование показателя	Код	Сумма	Сумма, подлежащая вычету	Откорректированная сумма
1	Платежи по текущей деятельности по договорам услуг связи, аренды э/энергии	4121	63 279	617	



**Пояснения к годовой бухгалтерской финансовой отчетности
за 2013 год**

Кредиты и займы в 2013г., 2012г. Обществом не привлекались.

3.1.10. Прочие оборотные средства

В составе строки 1261 права пользования результатами интеллектуальной деятельности отражены краткосрочные неисключительные права пользования программными продуктами. Наиболее крупные суммы приводятся в таблице:

(тыс.руб)

Наименование расхода будущих периодов	31.12.13	31.12.12	31.12.11
права пользования результатами интеллектуальной деятельности в том числе:			
АДС Доп.лицензия на ПО BN-Complex	-	20	43
Права пользования ПО «Microsoft»	198	198	-
ПО AutoCAD	24	24	30
1С:Предприятие 8.0 клиентская лицензия на 100раб.мест	75	-	-
1С:Предприятие 8.0 клиентская лицензия на 50 раб.мест	19	-	-
Информационно-графическая система «CityCom-ГазГраф»	62	62	62
Разработкаген.схемы газоснабжения	2 086	2 086	2 086
Прочие расходы будущих периодов	1 458	1 929	2 123
Итого	3 922	4 319	4 344

3.1.11. Капитал

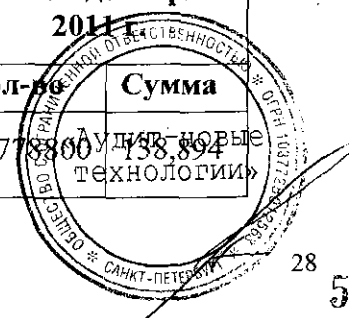
Величина уставного капитала составляет 139 тыс. руб., в 2013г. не менялась. По состоянию на 31.12.2013г., 31.12.2012г. и 31.12.2011г. уставный капитал Общества полностью оплачен.

Информация об акциях, выпущенных Обществом, представлена в таблице:

Акции, выпущенные Обществом

тыс.
руб.

№ п/п	Наименование показателя	На 31 декабря 2013 г.		На 31 декабря 2012 г.		На 31 декабря 2011 г.	
		Кол-во	Сумма	Кол-во	Сумма	Кол-во	Сумма
	Выпущенные акции	27 778 800	138,894	27778800	138,894	27778800	138,894



**Пояснения к годовой бухгалтерской финансовой отчетности
за 2013 год**

Выпущенные и полностью оплаченные акции	27 778 800	138,894	27778800	138,894	27778800	138,894
Выпущенные акции, но не оплаченные или оплаченные частично	—	—	—	—	—	—
Акции, находящиеся в собственности акционерного общества	—	—	—	—	—	—
Акции, находящихся в собственности дочерних и зависимых обществ	—	—	—	—	—	—

Согласно решению общего собрания участников (акционеров) по итогам работы Общества за 2012г. на выплату доходов участникам было направлено 69 169 тыс. руб. (были начислены дивиденды в размере 2,49 руб. на одну обыкновенную акцию).

В 2013, 2012 и 2011г.г. Общество не производило отчисления в резервный фонд из чистой прибыли в связи с достижением установленного Уставом размера резервного фонда (5 % от уставного капитала).

В состав показателей Отчета об изменениях капитала раздел «1. Движение капитала» включены суммы:

- По строке 3330 «изменение добавочного капитала» - 460 тыс.руб.- списание сумм переоценки при выбытии основных средств.
- По строке 3317 «прочие доходы» - 1 568 тыс.руб. - списание на нераспределенную прибыль по сроку исковой давности не выданных дивидендов.


3.1.12. Кредиты и займы

Долгосрочные и краткосрочные заемные средства в 2013г. и 2012 г. Обществом не привлекались.

3.1.13. Кредиторская задолженность

Сведения о долгосрочной кредиторской задолженности представлены по строке 1450 «Прочие обязательства» Бухгалтерского баланса.

Сведения о краткосрочной кредиторской задолженности представлены по строке 1521 «Кредиторская задолженность» Бухгалтерского баланса (с учетом строк 1528).



Пояснения к годовой бухгалтерской финансовой отчетности

за 2013 год

При получении оплаты, частичной оплаты в счет предстоящих выполнений работ, оказания услуг, передачи имущественных прав кредиторская задолженность отражается в балансе в оценке за минусом суммы налога на добавленную стоимость, подлежащей уплате (уплаченной) в бюджет в соответствии с налоговым законодательством.

Сумма НДС, начисленного по авансам полученным, составляет: на 31.12.2012г. 18 018тыс.руб., на 31.12.2012 г. 21 884 тыс. руб., на 31.12.2011 г. 21 809тыс. руб.

Наличие, состав и движение кредиторской задолженности приведено в таблице 5.3 Пояснений.

Информация о просроченной задолженности раскрыта в таблице 5.4 Пояснений.

Крупнейшие кредиторы Общества представлены в таблице.

Крупнейшие кредиторы

тыс.руб.

№ п/п	Наименование кредитора	Сумма задолженности		
		на 31.12.2013г.	на 31.12. 2012г.	на 31.12.2011 г.
1	ОАО «Газпром газораспределение»	2 062 776	21 845	4 384
2	ОАО «Газпром межрегионгаз Нижний Новгород»	1 824	1 512	924
3	ООО фирма "МАГИСТРАЛЬ"	11 141	312	-
4	ООО "Спецэнергомонтаж КС"	15 914	222	-
5	ООО "Газпромнефть- Корпоративные продажи"	3 570	1 834	-
6	ООО "МБ-Строй"	1 760	-	-
7	ООО "Формула мебели"	2 335	-	-
	Итого:	2 099 320	25 725	5 308

Прочая кредиторская задолженность

тыс. руб.

№ п/п	Наименование показателя	Код	На 31 декабря 2013 г.	На 31 декабря 2012 г.	На 31 декабря 2011 г.
	прочая, в т.ч.	1528	2 858	5 912	3 000
	Расчеты в рамках агентских и инвестиционных договоров		974	3 695	650
	Расчеты по исполнительным листам сотрудников		1 020	1 056	1 112
	Расчеты с профсоюзом		685	810	929
	Прочие		179	357	309



Пояснения к годовой бухгалтерской финансовой отчетности
за 2013 год

3.1.14. Доходы будущих периодов

Информация об остаточной стоимости по наиболее крупным, безвозмездно полученным объектам, приведена в таблице:


(тыс.руб)

№ п/п	Наименование объектов		на 31.12.2013	на 31.12.2012	на 31.12.2011
	безвозмездные поступления внеоборотных активов в том числе:				
1	Газопровод в.д. к с.Кержежок от места врезки у ГРС п.Шатки Шатковского района Нижегородской области код: AP05165.3559	1531	1 423	1 479	1 535
2	Газопровод в.д. в с.Берендеевка Лысковского р-на Нижегородской области код: ЛЫ0000055208	1531	1335	1388	1440
3	Газопровод н.д., ул.Кима д.-223 - 333а, д75а-129, д.2-24 (чет) ул.Хальзовская д.60-88 ,д.1-91 код: ОС0000013245	1531	950	988	1025
4	Газопровод в.д. от АГРС г.Княгинино до задвижки на границе Княгининского района код: КС0000000726	1531	708	736	763
5	Газопровод в.д. Ковернинский район, К-з Семинский до д. Шабаша Нижегородская область код: БЛ000000055к	1531	657	682	707
6	Газопровод н.д. Кстовский р- н,п.Приволжский (1 очередь) Нижегородская область код: КС0000000698	1531	656	681	705
7	Прочие объекты	1531	14 554	15 270	15 981
	Итого	1531	20 283	21 224	22 156

Информация об остаточной стоимости по наиболее крупным объектам, построенных с использованием средств целевого финансирования, осуществленного администрациями области, приведена в таблице:

(тыс.руб)

№ п/п	Участник целевого строительства		наименование объекта	на 31.12.2013	на 31.12.2012	на 31.12.2011
	целевое финансировани	1532				



Пояснения к годовой бухгалтерской финансовой отчетности
за 2013 год

	е на строительство газопроводов, осуществленно е администрация ми области в том числе:					
1	Администрация Городецкого района	1532	Газопровод в.д. Городецкий р-н к с. Воронино от врезки в г/пр на Зиняки вдоль дороги на Городей код: БЛ0000000122г	5 216	5 395	5 574
2	Администрация Городецкого района	1532	Газопровод в.д.г.Городец,м-н Северный от врезки в сущ г/пр до ШРП № 2 и до ПК 29+86 код: БЛ0000000095г	4 210	4 351	4 492
3	Администрация Сергачского района	1532	Газопровод в.д. к с.Чуфарово Сергачскийр- н, Нижегородская обл. код: СГ00000000011	4 322	4 461	4 601
4	Администраци я Сергачского района	1532	Газопровод в.д. в к- зах,,Красный Восток, "Серп и Молот"Сергачский р- н.Нижегородская обл. код: СГ00000000004	2 494	2 575	2 655
5	Администрация Ардатовского района	1532	Газопровод в.д от ГРП до ШРП фирмы Мухтоловской спецодежды р.п.Мухтолово Ардатовского района Нижего код: АД00000000213	2543	2 629	2 715
6	Администрация Богородского района	1532	Газопровод в.д. и с.д. от места врезки у д.Н.Владимировка до д.Инютино Богородского района Нижегород код: БК000000370-1	2 344	2 436	2 527
7	Прочие администрации	1532	Прочие объекты	117 726	121 781	125 833
	Итого	1532		138 855	143 628	148 397



3.1.15. Оценочные обязательства

Наличие (величина, по которой оценочное обязательство отражено в бухгалтерском балансе организации, на начало и конец отчетного периода), состав и движение (в том числе начисление, использование, восстановление (списанная в отчетном периоде сумма оценочного обязательства в связи с ее избыточностью или прекращением выполнения условий признания оценочного обязательства)) оценочных обязательств приведено в таблице 7 Пояснений.

Прочие характеристики оценочных обязательств приведены в таблице:

тыс. руб.

№ п/п	Оценочное обязательство	Увеличение величины в связи с ростом приведенной стоимости за отчетный период, %	Характер обязательства	Ожидаемый срок исполнения	Существующие неопределенности в отношении срока исполнения	Ожидаемые суммы встречных требований или суммы требований к третьим лицам в возмещение расходов
1	по оплате отпусков и страховые взносы	-	Расходы по обычным видам деятельности	2014	есть	нет
2	по вознаграждению за год и страховые взносы	-	Расходы по обычным видам деятельности	2014	есть	нет

3.2. Отчет о финансовых результатах


3.2.1. Доходы от обычных видов деятельности

Сведения о доходах от обычных видов деятельности представлены по строке 2110 «Выручка» Отчета о финансовых результатах по видам деятельности.

В таблице представлена расшифровка выручки, в том числе от прочих видов деятельности:

Выручка от продаж. Виды деятельности

№ п/п	Наименование показателя	за 2013 г.
1.	Выручка от транспортировки	3 014 591



за 2013 год

Примечание:

Информация по контрагентам, выручка от продажи товаров (продукции) которым составила более 10% от общей реализации, приведена в таблице:

тыс. руб.

Договоры, предусматривающих исполнение обязательств (оплату) неденежными средствами, Обществом не заключались.

Состав расходов по обычным видам деятельности по экономическим элементам приведен в таблице № 6 Пояснений.

Кроме того, в составе расходов по обычным видам деятельности присутствуют расходы по формированию оценочных обязательств:

332 607 тыс. руб. в составе себестоимости продаж;

Расшифровка прочих затрат в составе расходов по обычным видам деятельности приведена в таблице

2012 г.

«Аудит-новые технологии»

198542

ОБЩЕСТВО С ОГРАНИЧЕННОЙ ОТВЕТСТВЕННОСТЬЮ «АУДИТ-НОВЫЕ ТЕХНОЛОГИИ»

ОГРН 1037700172000

САНКТ-ПЕТЕРБУРГ

Пояснения к годовой бухгалтерской финансовой отчетности
за 2013 год

с ОАО «Газпром газораспределение»		
Ремонт основных средств подрядным способом	85 446	77 051
Услуги по договорам субподряда	4 148	27 245
Услуги по регистрации имущества и земли	72 118	68 156
Прочие	263 688	260 261
Итого:	628 633	631 275

Расшифровка себестоимости продаж в разрезе видов деятельности

тыс. руб.

№ п/п	Наименование показателя	за 2013 г.	за 2012 г.
	Себестоимость по транспортировке сетевого газа	2 435 021	2 253 759
	Себестоимость от реализации услуг	613 597	585 105
	Итого:	3 048 618	2 838 864

Расшифровка себестоимости продаж в разрезе прочих видов деятельности приведена в таблице:


Расшифровка себестоимости продаж в разрезе прочих видов деятельности

тыс. руб.

№ п/п	Наименование показателя	за 2013 г.	за 2012 г.
	строительно-монтажные работы	28 777	52 012
	техническое обслуживание газопроводов	214 594	178 305
	техническое обслуживание внутридомового газового оборудования	175 566	161 975
	прочие	194 660	192 813
	Итого:	613 597	585 105

Управленческие расходы на производство и реализацию продукции (работ, услуг) состоят из:
(тыс. руб.)

	2013	2012
Материальные затраты	11 417	9 383
Затраты на оплату труда, в том числе отчисления на социальные нужды	225 254	20 965
Амортизация основных средств	11 152	11 947
Прочие затраты	50 711	58 928



Итого:	298 534	301 223
--------	---------	---------

3.2.3. Прочие доходы и расходы

Расшифровка прочих доходов приведена в таблице:

тыс. руб.

	2013	2012
Суммы кредиторской и депонентской задолженности, по которым истек срок исковой давности	1 718	1 443
Прочие доходы в том числе:	19 357	14 237
поступления от продажи основных средств и иных активов, отличных от денежных средств, изначально приобретенных не для перепродажи	6 956	3 564
поступления от продажи материально-производственных запасов	258	433
списание средств целевого финансирования в размере начисленной амортизации	4 746	4 755
списание стоимости безвозмездно полученных ОС на сумму начисленной амортизации	933	931
прибыль прошлых лет, выявленная в отчетном году	2 901	2 676
штрафы, пени неустойки за нарушение условий договора;	620	5
прочие	2 943	1 873
Итого:	21 075	15 680

Расшифровка прочих расходов приведена в таблице:

тыс.руб.

	2013	2012
Расходы непроизводственного характера	22 341	24 688
Финансовая помощь сторонним организациям	20 000	20 000
Услуги кредитных организаций	6 670	7 165
Прочие расходы в том числе:	42 035	31 304
расходы, связанные с продажей основных средств и иных активов, отличных от денежных средств, изначально приобретенных не для перепродажи	4 490	1 366
расходы от реализации товарно-материальных ценностей	25	211
доначисление резервов на списание сомнительных долгов и под обесценение ТМЦ	2 641	1 613
убытки прошлых лет	1 579	3 205
расходы на регистрацию имущества	7 582	12 057
страховые взносы в фонды	2 606	3 402
списание стоимости объектов незавершенных строительством, НДС и расходов на демонтаж данных объектов	10 343	
прочие	12 769	9 450



Пояснения к годовой бухгалтерской финансовой отчетности
за 2013 год

Итого:	91 046	83 157
--------	--------	--------

3.2.4. Курсы применяемых в организации валют

В Обществе учет ведется в валюте – российский рубль.

3.2.5. Налогообложение

В соответствии с Положением по бухгалтерскому учету «Учет расчетов по налогу на прибыль» (ПБУ 18/02), утв. от 19.11.2002 № 114н, Общество отразило в бухгалтерском учете, а также в Отчете о финансовых результатах за 2013 г.

Расчеты по налогу на прибыль тыс. руб.

№ п/п	№ строки Отчета о финансовых результатах	Наименование статьи/показателя	за 2013 г.	за 2012 г.
1	2300	Прибыль (убыток) до налогообложения	788 578	989 385
2		Условный расход (условный доход) по налогу на прибыль (стр.1х20%)	157 716	197 877
3	2421	Постоянные налоговые обязательства: (стр.4х20%)	42 919	34 854
4		Постоянные налоговые разницы, увеличивающие налог на прибыль, в т.ч.:	214 597	174 272
4.1		амортизация	8 850	8 953
4.2		аренда имущества	-	10 359
4.3		расходы на оплату труда	131 351	92 397
4.4		Расходы на создание резервов по сомнительным долгам и под обесценение ТМЦ	2 641	1 613
4.5		расходы производственного характера	22 341	24 688
4.6		финансовое пожертвование	20 000	20 000
4.7		прибыль от реализации ос	4 407	2 329
4.8		прочие постоянные налоговые разницы	25 007	13 933
5	2421	Постоянные налоговые активы: (стр.6х20%)	(2 346)	(1 923)
6		Постоянные налоговые разницы, уменьшающие налог на прибыль, в т.ч.:	11 729	9 614
6.1		расходы по приобретению права на	1 569	4 369



**Пояснения к годовой бухгалтерской финансовой отчетности
за 2013 год**

№ п/п	№ строки Отчета о финансовых результатах	Наименование статьи/показателя	за 2013 г.	за 2012 г.
		земельные участки		
6.2		приобретение основных средств, стоимостью менее 40 000руб.	263	125
6.3		прибыль от реализации ос	2 466	2 198
6.4		списание средств целевого финансирования в размере начисленной амортизации	2 769	2 766
6.5		долевое участие в российских организациях	2 202	1 311
6.6		суммы дебиторской задолженности, списанные в бух.учете за счет резерва	118	578
6.7		прочие	2 342	1 067
7	2450	Отложенные налоговые активы (стр.8х20%)	3 684	6 033
8		Вычитаемые временные разницы, в т.ч.:	18 419	30 162
8.1		амортизация	3 049	10 882
8.2		оценочные резервы	13 415	23 219
8.3		прочие	1 955	(3 939)
9	2430	Отложенные налоговые обязательства (стр.10х20%)	13 998	5 243
10		Налогооблагаемые временные разницы, в т.ч.:	69 991	26 213
10.1		незавершенное производство	1 397	3 793
10.2		амортизация	62 033	23 347
10.3		списание спецодежды	6 561	(927)
10.4		прочие	-	-
11		Налогооблагаемая база по налогу на прибыль (стр.1+стр.4-стр.6+стр.8-стр.10)	939 874	1 157 992
12		Налог на прибыль (стр.2+стр.3-стр.5+стр.7-стр.9)	187 975	231 598
13	2421	Льгота по налогу на прибыль	(19 925)	(19 917)
14	2410	Налог на прибыль (стр.13-стр.12)	168 050	211 681

В налоговой политике Общество руководствуется существующим Налоговым кодексом РФ с учетом изменений и дополнений к нему, а также иными законодательными актами.




Пояснения к годовой бухгалтерской финансовой отчетности
за 2013 год

правовыми актами. За 2013 год в бюджеты всех уровней начислено и уплачено налогов, в том числе налоги и взносы в государственные внебюджетные фонды, приведенные в таблице:

Налоги и взносы в государственный бюджет и внебюджетные фонды

Наименование налога	На начало периода		2013 г.		На конец периода	
	«+» переплата	«-» задолженность	Начислено	Уплачено	«+» переплата	«-» задолженность
НДС	8	176 243	159 554	198 815	8	136 982
Прибыль	5	24 739	173 771	178 486	2	20 021
Налог на имущество	16	14 895	68 832	58 744	12	24 978
НДФЛ	48	10 631	201 030	200 483	48	11 178
Госпошлина	169		481	520	208	
Земельный налог		1 219	4 502	4 557		1 164
Транспортный налог		595	2 474	2 457	1	612
Загр. Окр. Среды		118	1 079	851		346
Итого	246	228 440	611 723	644 913	278	195 281
Внебюджетные фонды том числе:						
ФСС	16	3 107	42 915	43 213	6	2 798
ПФР страх.ч.	100	22 845	292 406	294 741	1	20 411
ПФР накоп.ч.	11	3 081	43 687	43 787		2 971
ПФР доп.			699	650		49
ФФОМС	26	5 507	75 132	75 651	1	4 963
ТФОМС	7		7			
Травматизм	1	236	3 173	3 073		335
Итого	161	34 776	458 020	461 115	7	



3.3.1. Чистая прибыль к распределению

В строке 1372 Баланса отражена нераспределенная прибыль отчетного года в сумме 611 926 тыс.руб. Чистая прибыль (стр. 2400 Отчета о финансовых результатах) составляет 609 898 тыс.руб. Разница составляет 2 028 тыс.руб., которая состоит из:

- 460 тыс.руб.- списание сумм переоценки при выбытии основных средств;
- 1 568 тыс.руб. - списание по сроку исковой давности не выданных дивидендов на нераспределенную прибыль.

Чистая прибыль к распределению акционерами (участниками) Общества на годовом собрании представлена расчетом приведенным в таблице:

Распределение прибыли

тыс. руб.

№ п/п	Направление распределения прибыли	Сумма
1.	Чистая прибыль на 31.12.2013	609 898
2.	В том числе: прибыль от спецнадбавки всего	365 124
3.	Всего прибыль к распределению на 31.12.2013 (стр. 1 – стр. 2)	244 774

В 2013 году решением годового общего собрания акционеров ОАО «Нижегородоблгаз» (Протокол № 1(26) от «27» июня 2013 г.) распределена чистая прибыль 2012 г.в размере 778 606 тыс.руб.:

- на формирование источника по программе газификации сумму прибыли, полученную в результате применения к тарифу специальной надбавки, утвержденной ФСТ России на 2011год в сумме 376 968 тыс.руб.
- на выплату дивидендов по акциям (доходов участникам) в сумме 69 169,212тыс. руб.
- оставить в распоряжении Общества в качестве финансового обеспечения производственного развития организации и иных аналогичных мероприятий по созданию и приобретению внеоборотных активов – 332 468,788тыс.руб.

3.3.2. Прибыль (убыток) на акцию

Базовая прибыль (убыток) на акцию определяется как отношение базовой прибыли (убытка) отчетного периода к средневзвешенному количеству обыкновенных акций, находящихся в обращении в течение отчетного периода и приведена в таблице:

Показатели прибыли (убытка) на акцию (тыс. руб.)

Наименование	за 2013 г.	за 2012 г.
Чистая прибыль (нераспределенная прибыль (непокрытый убыток) отчетного периода	609 898	778 606
Чистая прибыль (непокрытый убыток) в части специальной надбавки к тарифу на транспортировку газа	365 124	376 968
Чистая прибыль (непокрытый убыток) отчетного периода к распределению	244 774	401 638
Средневзвешенное количество обыкновенных акций, находящихся в обращении, шт.	27 778 800	27 778 800
Базовая прибыль (убыток) на акцию	0,0088	0,01446
Разводненная прибыль (убыток) на акцию	-	-



В течение отчетного года Обществом не размещались обыкновенные акции без оплаты либо по цене ниже рыночной стоимости, поэтому значение средневзвешенного количества обыкновенных акций, находящихся в обращении, не подлежит корректировке.

Общество не имеет конвертируемых ценных бумаг или договоров купли - продажи обыкновенных акций по цене ниже их рыночной стоимости, в связи с этим показатель разведенной прибыли на акцию не рассчитывается.

Нераспределенная прибыль

(тыс.руб.)

		31.12.2013	31.12.2012	31.12.2011
Нераспределенная прибыль прошлых лет	1371	4 273 391	3 543 499	2 721 145
Нераспределенная прибыль отчетного года	1372	611 926	799 061	922 080
Нераспределенная прибыль	1370	4 885 317	4 388 969	3 643 225
В том числе: нераспределенная прибыль от спецнадбавки всего		2 530 596	2 165 472	1 788 504
нераспределенная прибыль от спецнадбавки использованная		2 400 513	2 034 949	1 713 086
нераспределенная прибыль от спецнадбавки неиспользованная		130 083	130 523	75 418



Пояснения к годовой бухгалтерской финансовой отчетности
за 2013 год

4. Вступительные и сравнительные данные бухгалтерской отчетности

С учетом требований действующих законодательных и нормативно-правовых актов ниже представлена информация о произведенных корректировках вступительных и сравнительных данных форм бухгалтерской отчетности.

Для обеспечения сопоставимости данных за отчетный год с данными за предшествующие годы, соответствующие данные бухгалтерского баланса за предыдущий год были скорректированы:

Бухгалтерский баланс на 31.12.2011г.
тыс. руб.

Наименование статьи	Код строки	Номер корректировки	Сумма до корректировки	Корректировка	Сумма с учетом корректировок
Прочие оборотные активы в том числе:	1260		26 432	-21 809	4 623
Налоги, подлежащие вычету	1262		21 809	-21 809	0
Итого по разделу II	1200		1 985 961	-21 809	1 964 152
БАЛАНС	1600		4 580 986	-21 809	4 559 177
Кредиторская задолженность В том числе:	1520		468 515	-21 809	446 706
Авансы полученные	1523		142 947	-21 809	121 138
Итого по разделу Y	1500		862 895	-21 809	841 086
БАЛАНС	1700		4 580 986	-21 809	4 559 177

Бухгалтерский баланс на 31.12.2012г.
тыс. руб.

Наименование статьи	Код строки	Номер корректировки	Сумма до корректировки	Корректировка	Сумма с учетом корректировок
Прочие оборотные активы в том числе:	1260		26 442	-21 884	4 558
Налоги, подлежащие вычету	1262		21 884	-21 884	0
Итого по разделу II	1200		2 498 242	-21 884	2 476 358
БАЛАНС	1600		5 379 585	-21 884	5 357 701
Кредиторская задолженность В том числе:	1520		566 536	-21 884	544 652
Авансы полученные	1523		143 449	-21 884	121 565
Итого по разделу Y	1500		977 438	-21 884	955 554
БАЛАНС	1700		5 379 585	-21 884	5 357 701



5. Прочая информация, характеризующая деятельность Общества**5.1.1. Обеспечения обязательств**

Информация о наличии, составе и динамике обеспечений обязательств полученных и выданных раскрыта в таблице 8 Пояснений.

Сведения о существенных суммах обеспечений обязательств полученных представлены в таблице:

Сведения о существенных суммах обеспечений обязательств полученных
тыс.руб.

№ п/п	Наименование обеспечений обязательств полученных	Основания возникновения обязательства	Наименование контрагента	Срок	Сумма обеспечения
1	Задолженность по договорам купли-продажи имущества с рассрочкой платежа	Заключение договора купли-продажи имущества	Сотрудники ОАО «Нижегородоблгаз»	До полной оплаты по договору	3 688
	Итого:				3 688

Сведения о существенных суммах обеспечений обязательств выданных представлены в таблице:

Сведения о существенных суммах обеспечений обязательств выданных
тыс.руб.

№ п/п	Наименование обеспечений обязательств выданных	Основания возникновения обязательства	Наименование контрагента	Срок	Сумма обеспечения
1	Задолженность по договору купли-продажи имущества - объектов газового хозяйства с рассрочкой платежа	Заключение договора купли-продажи имущества	ОАО «Газпром газораспределение»	До полной оплаты по договору	2 039 359
	Итого:				2 039 359



5.1.2. Прочие ценности, операции, отраженные на забалансовых счетах (за исключением арендованных основных средств и обеспечений обязательств)

Информация о наличии, составе и динамике прочих ценностей, условных прав (активов), обязательства, операции, отраженные на забалансовых счетах (за исключением арендованных основных средств и обеспечений обязательств) раскрыта в таблице 9 Пояснений.

Информация о наличии основных средств полученных в аренду раскрыта в таблице 2.4 «Иное использование основных средств» строка Основные средства, полученные в аренду, числящиеся за балансом.

Наиболее крупные арендодатели:

- ОАО «Газпром газораспределение» - стоимость переданного в аренду имущества – 3 500 090 тыс. руб.
- КУМИ Выксунского района - стоимость переданного в аренду имущества – 414 969 тыс. руб.
- КУМИ Арзамасского района - стоимость переданного в аренду имущества – 266 856 тыс. руб.
- ГЭПП "Нижегородоблкоммунэнерго" - стоимость переданного в аренду имущества – 192 286 тыс. руб.

5.1.3. Информация об операциях со связанными сторонами

Классификация связанных сторон по характеру отношений:

1 группа - «Преобладающее хозяйственное общество»:

- ОАО «ГАЗПРОМ»

2 группа – «Основное хозяйственное общество»:

- ОАО «Газпром газораспределение»

3 группа - «Основной управленческий персонал»:

Генеральный директор,
Первый заместитель генерального директора,
Заместитель генерального директора – главный инженер,
Заместитель генерального директора по экономике и финансам,
Заместитель генерального директора по правовым вопросам,
Заместитель генерального директора по общим вопросам,
Заместитель генерального директора по капитальному строительству и инвестициям,
Главный бухгалтер,
Члены совета директоров (см. п.1.3 Пояснений)

5 группа – «Единоличный исполнительный орган»

- ОАО «Газпром Межрегионгаз Нижний Новгород»
- ООО «Нижегородэнергогазрасчет» - дочернее предприятие Межрегионгаз Нижний Новгород»



**Пояснения к годовой бухгалтерской финансовой отчетности
за 2013 год**

На Общество оказывается значительное влияние юридическими и физическими лицами

Операции с зависимыми хозяйственными обществами

тыс.руб.

№ п/п	Наименование организации	Вид операций	Объем операций (в абсолютном или относительном выражении), тыс. руб. /шт.	Стоимостные показатели по не завершенным на конец отчетного периода операциям	Условия и сроки осуществления (завершения) расчетов, форма расчетов	Резерв по сомнительным долгам	Списана дебиторская задолженность и другие долги
1	ОАО «Газпром газораспределение»	Агентский договор №01-32-0365/10 д от 03.12.2009г.	30	-	До 25 числа месяца, следующего за отчетным на основании утвержденного Акта оказанных услуг, счета-фактуры. На расчетный счет	-	-
2	ОАО «Газпром газораспределение»	Агентский договор №01-32-1866 от 26.06.2006г	-	-	Оплата по спецификации	-	-
3	ОАО «Газпром газораспределение»	Субагентский договор №01-32-2425/11 Д от 07.12.11	-	-	Ежеквартально до 05 числа первого месяца, следующего за отчетным кварталом (акт сдачи-приемки оказанных услуг)	-	-
4	ОАО «Газпром газораспределение»	Аренда г/п дог. №01-20-0178/09 от 01.01.2009	5 254	438	Ежемесячно. до 10 числа месяца, следующего за расчетным На расчетный счет	-	-
5	ОАО «Газпром газораспределение»	Субаренда г/п дог. №01-20-0179/09 от 01.01.2009	18 947	1 579	Ежемесячно. до 10 числа месяца, следующего за расчетным На расчетный счет	-	-
6	ОАО «Газпром газораспределение»	Аренда г/п дог. №01-20-0180/09 от 01.01.2009	82 464	7 441	Ежемесячно. до 15 числа месяца, следующего за расчетным На расчетный счет	-	-
7	ОАО «Газпром газораспределение»	Аренда помещений зем.участков дог. №01-21-0181/09 от 01.01.2009	19 259	1 605	Ежемесячно. до 15 числа месяца, следующего за расчетным На расчетный счет	-	-
8	ОАО «Газпром газораспределение»	Агентский договор № 01-32-2241/09 от 10.12.2009	-	-	На основании утверждения принципалом отчетов об исполнении поручения и Акта вып. работ в течении 10 рабочих дней с даты подписания их сторонами На расчетный счет	-	-
9	ОАО «Газпром газораспределение»	Агентский дог. №09-3/04-152/01-32-1520/09 от 04.08.2009	1	-	После предоставления окончательного отчета о расходе выделенных денежных средств Агентское воз. в срок до 25 числа месяца следующего за отчетным на	-	-



**Пояснения к годовой бухгалтерской финансовой отчетности
за 2013 год**

					основании утвержденного Акта вып. работ и счета- фактуры. На расчетный счет		
10	ОАО «Газпром газораспределение»	Агентский договор №09-3/04-41 от 28.06.11	2 209	55	При предоставлении Отчета о расходе средств на оплату услуг третьих лиц не позднее 30 календарных дней с даты получения Разрешения на ввод объекта в эксплуатацию Оплата агентс. Вознагр. на расчетный счет в течении 30 календарных дней с даты подписания Акта о приемке работ		
11	ОАО «Газпром газораспределение»	Агентский договор №12-3/19 от 19.12.11 Услуги 3- их лиц		1196	При предоставлении Отчета и документов, подтверждающих данные расходы (акты выполненных работ, копии платежных документов и иные документы) пообъектно по мере выполнения своих обязательств		
12	ОАО «Газпром газораспределение»	Агентский дог. №10- 3/04-081/01-32-0104 от 18.12.2007		-	После подписания Акта приемки законченного строительства	-	-
13	ОАО «Газпром газораспределение»	Ведение автор. надзора Д. №10- 4/04-82 от 26.12.11г.	30	-	В течении 5 бан. дней со дня подписания Актов сдачи-приемки работ на рас. счет.	-	-
14	ОАО «Газпром газораспределение»	Услуги по согласованию проектов Д. №18-3- 47 от 16.04.2012 г.	77	-	В течении 10 раб. дн. с момента утвержд. Отчета аген. и подпис. Акта об оказ. услуг на р.сч.	-	-
15	ОАО «Газпром газораспределение»	Услуги по сопров. прогр. ЭВМ №510/01-16-044/14р от 05.10.2013	10	3	Ежемесячно, до 05 числа месяца, следующего за расчетным На расчетный счет	-	-
16	ОАО «Газпром газораспределение»	Услуги Право использ. пр. АСДОБ дог. №11/17-89/01- 32-0706/11р от 18.03.2011	12	1	Ежемесячно, до 05 числа месяца, следующего за расчетным На расчетный счет	-	-
17	ОАО «Газпром газораспределение»	Услуги по сопров. прогр. ЭВМ №11-3/14-510/01- 16-1782/12р от 21.11.2012	31		Ежемесячно, до 05 числа месяца, следующего за расчетным На расчетный счет		
18	ОАО «Газпром газораспределение»	Аренда г/п дог. №12-1/01-30/01- 20-0526/10р от 01.02.2010	131 593	10 966	Ежемесячно, до 15 числа месяца, следующего за расчетным		
19	ОАО «Газпром газораспределение»	Субаренда г/п дог. №12-1/01-190с	1 169	146	Ежемесячно, до 10 числа месяца,		



**Пояснения к годовой бухгалтерской финансовой отчетности
за 2013 год**

		от 01.07.2013			следующего за расчетным На расчетный счет		
20	ОАО «Газпром газораспределение»	Субаренда г/п дог. №12-1/01-62с от 01.07.2010	19 915	-	Ежемесячно. до 10 числа месяца, следующего за расчетным На расчетный счет	-	-
21	ОАО «Газпром газораспределение»	Субаренда г/п дог. № 12-1/01-70с от 01.07.2010	388	34	Ежемесячно. до 10 числа месяца, следующего за расчетным На расчетный счет	-	-
22	ОАО «Газпром газораспределение»	Услуги по предост. права использ. пр. для ЭВМ дог. №15-1/17- 247/01-31-1622/12 от 01.10.2012	62	-	Ежемесячно. до 05 числа месяца, следующего за расчетным На расчетный счет	-	-
23	ОАО «Газпром газораспределение»	Услуги по предост. права использ. пр. для ЭВМ дог. №15-1/17- 247/01-32-0045/14 от 03.10.2013	21	7	Ежемесячно. до 05 числа месяца, следующего за расчетным На расчетный счет	-	-
24	ОАО «Газпром газораспределение»	Дивиденды	34214	-		-	-
25	ОАО «Газпром газораспределение»	Проектно- изыскательские работы Договор №410/12 от 20.12.12	410	82	На расчетный счет аванс 80% от стоимости работ в течение 15 дней с момента подписания Договора. Окончательную стоимость - в течении 30 дней с даты подписания Акта приемки выполненных работ	-	-
26	ОАО «Газпром газораспределение»	Купля - продажа г/п дог. 12-1/03-33/01- 17-1327/13р от 28.08.2013 28.08.201 3	2 139 359	2 039 359	Оплата по графику на расчетный счет	-	-
27	ОАО «Газпром межрегионгаз Нижний Новгород»	Услуги транспортир. природ. газа до объектов поставки дог. №01- 16-1414/11р от 01.07.2011		-	Ежемесячно до 10 числа месяца следующего за отчетным На расчетный счет	-	-
28	ОАО «Газпром межрегионгаз Нижний Новгород»	Предоставление имущества в аренду Дог. №01-21- 1022/07/33-21- 1275/2007 от 01.06.07	385	32	Ежемесячно. Не позднее 15-го числа месяца, следующего за отчетным после предоставления счета-фактуры На расчетный счет	-	-
29	ОАО «Газпром межрегионгаз Нижний Новгород»	Продажа услуг Дог. №02.0-04-0300 от 29.12.2008г.	127		Ежемесячно, в течении 5 дней с момента подписания актов сдачи-приемки выполненных работ. На расчетный счет	-	-
30	ОАО «Газпром межрегионгаз Нижний Новгород»	Продажа услуг Дог. №13.0-01-0365 от 01.02.2011 г	1	-	Ежемесячно. Не позднее 15-го числа месяца, следующего за отчетным после предоставления счета-фактуры На расчетный счет	-	-
31	ОАО «Газпром межрегионгаз Нижний	Продажа услуг Дог. №13.0-04-0365 от	11		Ежемесячно, в течении 5 дней с	-	-



**Пояснения к годовой бухгалтерской финансовой отчетности
за 2013 год**

	Новгород»	01.02.2011 г			момента подписания актов сдачи-приемки выполненных работ. На расчетный счет		
32	ОАО «Газпром межрегионгаз Нижний Новгород»	Продажа услуг Дог. №13.004-0452 от 29.12.12	5		Ежемесячно, в течении 5 дней с момента подписания актов сдачи-приемки выполненных работ. На расчетный счет		
33	ОАО «Газпром межрегионгаз Нижний Новгород»	Аренда имущества Дог. №33-21-0649-9/2005/01-21-1672 от 17.10.05г.(аренда помещения, связь)	3 161	273	Арендная плата вносится ежемесячно в срок до 10 числа месяца, следующего за расчетным. На расчетный счет		
34	ОАО «Газпром межрегионгаз Нижний Новгород»	Аренда имущества Дог. №33-21-0881-9/2006 от 01.02.06г. дог аренда Семенов	470	47	Ежемесячно. Не позднее 15-го числа месяца, следующего за расчетным согласно выставленного счета-фактуры. На расчетный счет		
35	ОАО «Газпром межрегионгаз Нижний Новгород»	Аренда имущества Дог. №33-21-0882-9/2006 от 01.02.06г. дог аренда Семенов	328	32	Ежемесячно. Не позднее 15-го числа месяца, следующего за расчетным согласно выставленного счета-фактуры. На расчетный счет		
36	ОАО «Газпром межрегионгаз Нижний Новгород»	Аренда имущества Дог. №33-21-0883-9/2006 от 01.02.06г. дог аренда Семенов	445	46	Ежемесячно. Не позднее 15-го числа месяца, следующего за расчетным согласно выставленного счета-фактуры. На расчетный счет		
37	ОАО «Газпром межрегионгаз Нижний Новгород»	Предоставление имущества в аренду Дог. №33-21-1206-9/2007/01-21-0668/07 от 01.01.07г.	525	48	Ежемесячно. Не позднее 05-го числа месяца, следующего за отчетным после предоставления счета-фактуры На расчетный счет		
38	ОАО «Газпром межрегионгаз Нижний Новгород»	Аренда имущества Дог. №33-21-1667-9/2008/01-20-0872 от 01.06.08 дог (аренда ГРП Дзержинск)	53	9	Арендная плата вносится ежемесячно в срок до 10 числа месяца, следующего за расчетным. На расчетный счет		
39	ОАО «Газпром межрегионгаз Нижний Новгород»	Аренда имущества Дог. №33-21-2824-9/2011 от 13.09.11г.(аренда помещения, г.Сергач)	1 145	95	Арендная плата вносится ежемесячно в срок до 10 числа месяца, следующего за расчетным. На расчетный счет		
40	ОАО «Газпром межрегионгаз Нижний Новгород»	Аренда имущества Дог. № 33-21-3251-9/2012/01-21-0030/13р от 15.11.12г. дог аренда помещ. Семенов	551	63	Арендная плата вносится ежемесячно в срок до 10 числа месяца, следующего за расчетным. На расчетный счет		
41	ОАО «Газпром межрегионгаз Нижний Новгород»	Возмещение затрат за электроэнергию Дог. №33-23-1906-10/2009/01-16-0303/09р от 01.01.09г.	1		Ежемесячно в течение 5 дней после получения счета. На расчетный счет		



**Пояснения к годовой бухгалтерской финансовой отчетности
за 2013 год**

42	ОАО «Газпром межрегионгаз Нижний Новгород»	Продажа услуг по транспортировке газа Дог. №33-23-3263-10/2012/01-16-1935/12д от 28.12.12	1 197 201/ 1 405 885 тыс м3	155 406	Ежемесячно. 50%-до 10 числа месяца, следующего за расчетным, 50%- до 25 числа месяца следующего за расчетным. На расчетный счет	-	-
43	ОАО «Газпром межрегионгаз Нижний Новгород»	Продажа услуг по транспортировке газа Дог. №33-23-3264/10/2012/01-16-0032/13д от 28.12.12	2 293 097 / 4 236 843 тыс м3	318 322	Ежемесячно 50% - до 10-го числа месяца, следующего за расчетным, 50 % - до 25 числа месяца следующего за расчетным. На расчетный счет.	-	-
44	ОАО «Газпром межрегионгаз Нижний Новгород»	Приобретение газа на соб. н. Дог. №33-3-3378-4/2012 от 01.11.11г.	186 590/23 328,086 тыс.м3	1 258	35%-до 18 числа этого месяца, 50%-до последнего числа этого месяца, окончательный расчет-до 25 числа месяца, следующего за отчетным. На расчетный счет	-	-
45	ОАО «Газпром межрегионгаз Нижний Новгород»	Продажа услуг Дог. №19/33-23-3585-10/2013 от 17.10.2013	122	-	После подписания акта выполненных работ. На расчетный счет	-	-
46	ОАО «Газпром межрегионгаз Нижний Новгород»	Продажа услуг Дог. №50/33-23-2897-10/2011 от 20.12.2011г.	3	-	После подписания акта выполненных работ. На расчетный счет	-	-
47	ОАО «Газпром межрегионгаз Нижний Новгород»	Возмещение затрат услуг связи в рамках договора аренды	16	-	Ежемесячно на основании выставляемых счетов. На расчетный счет	-	-
48	ООО «Нижегородэнерго-газрасчет»	Покупка услуг по начисл. и сбору платежей за АДО ВДГО Дог. №01-16-0691/11п от 01.04.11	2 380	278	В срок до 25 числа месяца следующего за отчетным после подписания Акта выполненных работ. На расчетный счет	-	-
49	ООО «Нижегородэнерго-газрасчет»	Сдача имущества в аренду д. №01-21-0255/08 от 01.03.08	310	26	Ежемесячно. До 10 числа месяца, следующего за отчетным. На расчетный счет	-	-
50	ООО «Нижегородэнерго-газрасчет»	Сдача имущества в аренду д. №01-21-1099/07 от 01.01.2007	2 324	193	Ежемесячно. До 15 числа месяца, следующего за отчетным. На расчетный счет	-	-
51	ООО «Нижегородэнерго-газрасчет»	Сдача имущества в аренду д. №01-21-3156 от 01.11.2006	136	11	Ежемесячно. До 05 числа месяца, следующего за отчетным. На расчетный счет	-	-
52	ООО «Нижегородэнерго-газрасчет»	Сдача имущества в аренду д. №01-21-3165 от 01.01.2007	1 666	139	Ежемесячно. До 05 числа месяца, следующего за отчетным. На расчетный счет	-	-
53	ООО «Нижегородэнерго-газрасчет»	Продажа услуг д.13.1-04-0446 от 09.02.2007	3	-	Ежемесячно, в течении 5 дней с момента подписания актов сдачи-приемки выполненных работ. На расчетный счет	-	-



**Пояснения к годовой бухгалтерской финансовой отчетности
за 2013 год**

54	ООО «Нижегородэнергогаз расчет»	Возмещение стоимости по откл. подачи и возобн. газа	6	-	-	-
	Итого:		6 147 427/ 5 666 056,086 тм3	2 539 190	-	-

Вознаграждение основному управленческому персоналу

Вознаграждение генеральному директору утверждается Советом директоров Общества. Вознаграждения основному управленческому персоналу приведены в таблице:

**Вознаграждения основному управленческому персоналу
тыс. руб.**

№	Виды вознаграждений	за 2013 г.	за 2012 г.
1	Сумма вознаграждения, выплаченная основному управленческому персоналу, в совокупности: в том числе по видам выплат:	24 812	29 112
	А) краткосрочные вознаграждения (суммы, подлежащие выплате в течение отчетного периода и 12 месяцев после отчетной даты), всего: в том числе:		
	- оплата труда;	11 024	11 944
	- отпускные;	2 837	2 396
	- премии;	7 578	12 424
	- материальная помощь к отпуску;	1 131	679
	- прочие выплаты	2 164	1 669
	Б) долгосрочные вознаграждения (суммы, подлежащие выплате по истечении 12 месяцев после отчетной даты), всего: в том числе:		
	- перечисление в негосударственный пенсионный фонд;		
	- страховая премия по договору страхования жизни.	-	-
2	Начисленные на оплату труда суммы страховых взносов	3 350	3 789

5.1.4. Условные обязательства и условные активы

Существенные условные факты хозяйственной деятельности в Обществе отсутствуют.

5.1.5. События после отчетной даты

За период после 31 декабря 2013 г. по дату составления годовой бухгалтерской отчетности события после отчетной даты, которые оказали или могут оказать существенное влияние на финансовое состояние, движение денежных средств или результаты деятельности Общества, отсутствуют.



5.1.6. Государственная помощь

Бюджетные средства Обществу в отчетном периоде не предоставлялись.

5.1.7. Информация по прекращаемой деятельности

В отчетном периоде Обществом не принимались решения по прекращению осуществляемых видов деятельности.

5.2. Информация о рисках

Операционные риски

Условия ведения хозяйственной деятельности

Хозяйственная деятельность и доходы Общества продолжают время от времени и в различной степени подвергаться влиянию политических, правовых, финансовых и административных изменений. Характер и частота событий и явлений, связанных с этими рисками, равно как и их влияние на будущую деятельность и прибыль Общества, в настоящее время определить невозможно.

Процедуры правового характера

Общество выступает одной из сторон в нескольких судебных разбирательствах (включая дела о нарушениях антимонопольного законодательства), возникших в ходе обычной хозяйственной деятельности.

Перечень исков к дебиторам, удовлетворенных судом в пользу ОАО "Газпром газораспределение Нижний Новгород" и непогашенных полностью или частично, по состоянию на 31.12.2013 г.

Реквизиты иска (дата)	Полное наименование дебитора	Описание характера иска	Реквизиты договора, по исполнению которого предъявлен иск	Сумма иска, руб.		Присужденная или признанная сумма иска, руб.	Погашенная сумма иска, руб.	Сумма госпошлины, руб.	Дополнительная информация
				Основной долг	Штрафные санкции				
25.02.02	Синев А.В.	хищение имущества ОАО "Нижегородоблгаз"		3 268 928,24		3 268 928,24	25 467,36		Исполнительный лист находится в Ленинском РО СП УФССП по НО
14.01.05	ООО "Финансгрупп" (ИНН 7708122560)	вексельный долг		7 200 000,00		7 200 000,00	3 275 281,52	47 500,00	Исполнительный лист находится в Дорого-Милоском РОСП УФССП по Москве



Пояснения к годовой бухгалтерской финансовой отчетности

за 2013 год

19.02.13	ТД "УЮТ" (ИНН 52020090 90)	взыскание дебиторско й задолженно сти	№ 02.0- 03-783а	111 134,11		111 134,11		4334,02	Исполнительный лист находится на исполнении в Арзамасском РОСП НО
23.04.13	ОАО "Славянк а" (ИНН 77027073 86)	взыскание дебиторско й задолженно сти	№ 07.0- 04-1626 от 23.07.12 , № 07.0-04- 1627 от 23.07.12	392 665,55		287 623,33	105 042,22	10853,31	Исполнительный лист находится в МОСП по ОИП УФССП по Москве
03.10.13	Админис трация Володарс кого муниципа льного района (ИНН 52140017 70)	взыскание дебиторско й задолженно сти	№ 07.0- 01-0727 от 02.02.10 , № 07- 04-717 от 30.12.04	178 350,51		178 350,51		6350,52	Исполнительный лист находится в Администрации Володарского района НО

**Перечень исков к ОАО "Газпром газораспределение Нижний Новгород", находящихся
на рассмотрении судов, по состоянию на 31.12.2013 г.**

Реквизиты иска (дата)	Дата приняти я к рассмотр ению	Полное наименован ие дебитора или кредитора	Описание характера иска	Реквизит ы договора , по исполне нию которого предъявл ен иск	Сумма иска, руб.			Сумма госпошлин ы, руб.	Оценка вероятности признания либо присуждения	Примечани е
					Основно й долг. руб.	Штраф ные санкции	Присужденная или признанная сумма иска, руб.			
1	2	3	4	5	6	7	8	9	10	11
10.04.13	26.04.13	ООО "Дзержинс кгоргаз"	О взыскании стоимости услуг по транспорти ровке газа населению	№ 01- 16- 0130/11 Р от 28.12.20 10г.	1 254 977,70		1044839,35	23448,39	вероятно (50 %)	Решение не вступило в законную силу, на решение суда Обществом подана апелляцион ная жалоба
26.06.13	11.07.13	Колотушки на Т.Г.	О взыскании ущерба причиненн ого остановкой газового отопительн ого котла и поврежде нием системы отопления жилого дома	без договор а	189 543,00				вероятно (50 %)	Определен ием от 20.08.2013 по делу назначена комплексна я судебно- строительн экспертиза



**Пояснения к годовой бухгалтерской финансовой отчетности
за 2013 год**

12.09.13	16.09.13	Маслова Н.Л., Маслова Е.И.	О взыскании компенсаци и морального вреда, причиненн ого незаконны м отключени ем газоснабже ния	без договор а	13.06.33 03			маловероят но (менее 50%)	Решение не вступило в законную силу, на решение суда истнами подана апелляцион ная жалоба
----------	----------	-------------------------------------	---	---------------------	----------------	--	--	---------------------------------	--

**Перечень исков к ОАО "Газпром газораспределение Нижний Новгород",
удовлетворенных судом и не погашенных полностью или частично, по состоянию на
31.12.2013 г.**

Реквизит ы иска (дата)	Дата приняти я к рассмотр ению	Полное наименова ние дебитора или кредитора	Описани е характер а иска	Реквизиты договора, по исполнению которого предъявлен иск	Сумма иска, руб.		Сумма госпошлины, руб.	Оценка вероятности признания либо присуждения	
					Основной долг, руб.	Штраф ные санкции и	Присужденная или признанная сумма иска, руб.		
1	2	3	4	5	6	7	8	9	10
10.04.13	26.04.13	ООО "Дзержин скгоргаз"	О взыскан ии стоимос ти услуг по транспо ртировк и газа населен ию	№ 01-16- 0130/11Р от 28.12.2010г	1 254 977,70		1044839,35	23 448,39	Решение суда в законную силу не вступило, на решение суда Обществом подана апелляционная жалоба

По мнению руководства, существующие в настоящее время иски к Обществу, не могут оказать какое-либо существенное негативное влияние на деятельность или финансовое положение Общества.

Налогообложение

Российское налоговое законодательство допускает различные толкования и подвержено частым изменениям. Налоговые органы могут занять иную позицию при интерпретации законодательства и проверке налоговых расчетов.

По мнению руководства, по состоянию на 31 декабря 2013г. соответствующие положения законодательства интерпретированы им корректно, и положение Общества с точки зрения налогового законодательства останется стабильным.

Финансовые риски



В результате своей деятельности Общество подвержено ряду финансовых рисков: рыночные риски, кредитные риски и риски ликвидности. Общая программа Общества по управлению рисками сконцентрирована на непредсказуемости финансовых рынков и нацелена на минимизацию потенциальных негативных последствий для финансового положения Общества.

Рыночные риски

Рыночный риск - это риск влияния изменений рыночных факторов на финансовые результаты Общества или стоимость принадлежащих ему финансовых инструментов.

Отрасль, в которой общество осуществляет свою деятельность - газовое хозяйство Российской Федерации. Наиболее значимый отраслевой риск связан с возможным изменением политики государства в сфере ценообразования. Неблагоприятное для общества изменение политики государства окажет существенное негативное влияние на деятельность общества.

Риск, связанный с повышением цен на сырье и материалы, используемые обществом для осуществления основной деятельности, существенен при условии превышения уровня цен, утвержденных в тарифе на услуги по транспортировке газа.

Общество на регулярной основе оценивает возможные сценарии будущих колебаний цен на товары и их влияние на операционные и инвестиционные решения.

Однако, в условиях текущей экономической ситуации, оценки руководства могут значительно отличаться от фактического влияния изменения цен на товары на финансовое положение Общества.

Кредитные риски

Кредитный риск - это риск потенциального финансового убытка, который может возникнуть у Общества при невыполнении контрагентом своих договорных обязательств. Кредитные риски связаны с возможными неблагоприятными для организации последствиями при неисполнении (ненадлежащем исполнении) другими лицами обязательств по предоставленным им заемным средствам (в том числе в форме покупки облигаций, векселей, предоставлении отсрочки и рассрочки оплаты за проданные товары, выполненные работы или оказанные услуги).

Максимальная величина данного риска соответствует стоимости активов, которые могут быть утрачены.

Кредитный риск возникает по денежным средствам и их эквивалентам, производным финансовым инструментам и депозитам в банках и финансовых учреждениях, а также по открытой кредитной позиции в отношении оптовых и розничных клиентов, включая непогашенную дебиторскую задолженность и договорные обязательства.

Для Общества основным финансовым инструментом, подверженным кредитному риску, является дебиторская задолженность. Общество периодически оценивает кредитный риск по дебиторской задолженности, учитывая финансовое положение покупателей, их кредитную историю и прочие факторы.

Руководство Общества также периодически оценивает дебиторскую задолженность по срокам ее возникновения и учитывает данный анализ при расчете резерва на снижение стоимости дебиторской задолженности. Влияние кредитного риска в основном зависит от индивидуальных особенностей покупателей, в особенности от риска неисполнения обязательств.

Несмотря на то, что текущая экономическая ситуация может оказывать влияние на способность покупателей погашать свой долг, руководство считает, что резерв под снижение стоимости дебиторской задолженности является достаточным.



Финансовые активы, по которым у Общества возникает потенциальный кредитный риск, представлены в основном дебиторской задолженностью по расчетам с покупателями. Обществом разработаны процедуры, направленные на то, чтобы реализация товаров и услуг производилась только покупателям с соответствующей кредитной историей. Балансовая стоимость дебиторской задолженности за вычетом резерва на сомнительную дебиторскую задолженность представляет собой максимальную сумму, подверженную кредитному риску. Несмотря на то, что темпы погашения дебиторской задолженности подвержены влиянию экономических факторов, руководство Общества считает, что существенный риск потерь сверх суммы созданного резерва на сомнительную дебиторскую задолженность отсутствует.

Денежные средства и денежные эквиваленты размещаются в финансовых учреждениях, которые на момент размещения средств имеют минимальный риск дефолта.

Кредитные организации, в которых обществом открыты расчетные счета:

- Центральный филиал АБ «Россия»
- Волго-Вятский Банк Сбербанка России

В таблице представлена максимальная подверженность Общества кредитному риску

Максимальная подверженность кредитному риску
тыс. руб.

Наименование показателя	На 31 декабря 2013 г.	На 31 декабря 2012 г.	На 31 декабря 2011 г.
Денежные средства и их эквиваленты (стр.1250)	1 759 717	1 826 501	1 425 307
Финансовые вложения краткосрочные (стр. 1240)	500 000	-	-
Дебиторская задолженность (стр.1230) В том числе:	538 743	588 162	478 494
Дебиторская задолженность покупателей и заказчиков (стр.12311, 12321)	524 579	581 033	462 912
Прочая (стр.12312,12323)	14 164	7 129	15 582
Итого	2 798 460	2 414 663	1 903 801


Риски ликвидности

Риск ликвидности - это риск того, что Общество не сможет выполнить свои финансовые обязательства при наступлении срока их исполнения. Управление рисками ликвидности включает в себя поддержание в наличии достаточного количества денежных средств.

В приведенных ниже таблицах финансовые обязательства Общества на 31.12.2013г. и 31.12.2012г. сгруппированы по срокам погашения исходя из периода на соответствующую отчетную дату, оставшегося до даты погашения согласно условиям договора.

Финансовые обязательства по срокам погашения на 31.12.2013 г.

Наименование показателя	Не более одного	От 1 месяца до 3-х месяцев	От 3-х месяцев до 1 года	От 1 года и выше
-------------------------	-----------------	----------------------------	--------------------------	------------------



**Пояснения к годовой бухгалтерской финансовой отчетности
за 2013 год**

	месяца	3-х месяцев	до 1 года	лет	лет
Кредиторская задолженность в том числе:		-			
поставщики и подрядчики	111 689		250 000	150 000	1 639 359
авансы полученные	-	-	100 098	-	-
задолженность перед государственными внебюджетными фондами	31 527	-	-	-	-
задолженность перед государственным бюджетом по налогам и сборам	58 349	111 341	25 591	-	-
задолженность перед персоналом	58 008	-	-	-	-
задолженность перед участниками (акционерами) по выплате доходов	2 506	-	-	-	-
прочая	2 858	-	-	-	-
Итого	264 937	111 341	375 689	150 000	1 639 359

Таблица 1. Финансовые обязательства по срокам погашения на 31.12.2012 г.

	тыс. руб.				
Наименование показателя	Не более одного месяца	От 1 месяца до 3-х месяцев	От 3-х месяцев до 1 года	От 1 года до 3-х лет	Свыше 3-х лет
Кредиторская задолженность в том числе:		-	-	-	-
поставщики и подрядчики	93 166				
авансы полученные	-	-	121 565	-	-
задолженность перед государственными внебюджетными фондами	34 776	-	-	-	-
задолженность перед государственным бюджетом по налогам и сборам	70 716	142 234	15 489	-	-
задолженность перед персоналом	57 046	-	-	-	-
задолженность перед участниками (акционерами) по выплате доходов	3 748	-	-	-	-
прочая	2 217	-	3 695		
Итого	261 669	142 234	140 749		



Пояснения к годовой бухгалтерской финансовой отчетности
за 2013 год

Общество регулярно отслеживает планируемые поступления денежных средств и платежи. Руководство общества считает, что сможет выполнить свои финансовые обязательства при наступлении срока их исполнения и риск ликвидности отсутствует.

Генеральный директор  Ф.Г.Верховодов

Главный бухгалтер  Г.М. Тимина

«28» февраля 2014 г.

