

**Член Некоммерческого партнерства
«Аудиторская ассоциация «Содружество»
Общество с ограниченной ответственностью**

«Л - Аудит»

ИНН: 2358006290 Свидетельство о госрегистрации: Серия 23 № 001992007 от 19.03.2002 г. Р/счет : 40702810930440107264 в Краснодарском отделении № 8619 Сбербанка России 353620, ст. Старощербиновская, Щербиновского района, Краснодарского края, ул. Калинина 59. тел./факс (86151) 4-48-55 . E-mail :L_audit@mai.ru

АУДИТОРСКОЕ ЗАКЛЮЧЕНИЕ

ПО ФИНАНСОВОЙ (БУХГАЛТЕРСКОЙ) ОТЧЕТНОСТИ

Руководству Открытого акционерного общества им. Т.Г. Шевченко

Аудируемое лицо:

Наименование: Открытое акционерное общество им. Т.Г.Шевченко

Государственная регистрация:

Свидетельство о внесении записи в ЕГРЮЛ о юридическом лице зарегистрированном до 01.07.02 г. серия 23 № 002160168 от 04.08.04 г. , ОГРН 1042332475085 г., выданное МРИ ФНС России ТУ № 2358 по Щербиновскому району Краснодарского края.

Свидетельство о постановке на учет в налоговом органе юридического лица , образованного в соответствии с законом РФ, по месту нахождения на территории РФ, серия 23 № 002160169, выданное МРИ ФНС России ТУ № 2358 по Щербиновскому району Краснодарского края 04.08.04 г. ИНН 2358006710 , КПП 235801001.

Место нахождения: 353645 , Краснодарский край, Щербиновский район, с.Екатериновка , пер. Фрунзе ,15.

Аудитор:

Наименование : Общество с ограниченной ответственностью «Л-АУДИТ».

Государственная регистрация:

Свидетельство о внесении записи в ЕГРЮЛ о юридическом лице зарегистрированном до 01.07.02 г. серия 23 № 001992133 от 28 октября 2002 г., выданное МРИ ФНС России ТУ № 2358 по Щербиновскому району Краснодарского края.

Свидетельство о постановке на учет в налоговом органе юридического лица , образованного в соответствии с законом РФ, по месту нахождения на территории РФ, серия 23 № 001992007, выданное МРИ ФНС России ТУ № 2358 по Щербиновскому району Краснодарского края 19.03.2002 г ИНН 2358006290 КПП 235801001.

Место нахождения:

353620, ст. Старощербиновская, Щербиновского района, Краснодарского края, ул. Калинина, 59.
Телефон: 8 (861) 51-4-48-55
E-mail: L_audit@mai.ru

Членство в Саморегулируемой организации (СРО):

Член Некоммерческого партнерства «Аудиторская ассоциация «Содружество»

Контроль качества:

Заключение по результатам проверки качества аудиторской деятельности и соблюдения профессиональной этики от 02.02.2009г., выдано НП «Аудиторская Палата России» НП «Гильдия аудиторов Региональных Институтов Профессиональных бухгалтеров» от 07.07.2011г.

Местонахождения: 353620, ст. Старощербиновская, Щербиновского района, Краснодарского края, ул. Калинина, 59. Телефон : 8(86151) 4-48-55.

Мы провели аудит прилагаемой бухгалтерской (финансовой) отчетности ОАО им. Т.Г. Шевченко за период с 1 января по 31 декабря 2013 года включительно.

Бухгалтерская (финансовая) отчетность ОАО им. Т.Г.Шевченко состоит из:

- Бухгалтерского баланса (форма № 1);
- Отчета о прибылях и убытках (форма № 2);
- Отчета об изменениях капитала (форма № 3);
- Отчета о движении денежных средств (форма № 4);
- Пояснения к бухгалтерскому балансу и отчету о прибылях и убытках;
- Пояснительной записки.

Ответственность аудируемого лица за бухгалтерскую (финансовую) отчетность

Руководство ОАО им.Т.Г.Шевченко несет ответственность за составление и достоверность указанной бухгалтерской (финансовой) отчетности в соответствии с установленными правилами составления бухгалтерской (финансовой) отчетности и за систему внутреннего контроля, необходимую для составления бухгалтерской (финансовой) отчетности, не содержащей существенных искажений вследствие недобросовестных действий и ошибок.

Ответственность аудитора

Наша ответственность заключается в выражении мнения о достоверности бухгалтерской (финансовой) отчетности на основе проведенного нами аудита.

Мы провели аудит в соответствии с:

- Федеральным Законом «Об аудиторской деятельности».
- Федеральными правилами (стандартами) аудиторской деятельности.
- Внутрифирменными правилами (стандартами) аудиторской деятельности ООО «Л-Аудит».

Данные стандарты требуют соблюдения применимых этических норм, а также планирования и проведения аудита таким образом, чтобы получить достаточную уверенность в том, что бухгалтерская (финансовая) отчетность не содержит существенных искажений.

Аудит включал проведение аудиторских процедур, направленных на получение аудиторских доказательств, подтверждающих числовые показатели в бухгалтерской (финансовой) отчетности и раскрытие в ней информации. Выбор аудиторских процедур является предметом нашего суждения, которое основывается на оценке риска существенных искажений, допущенных вследствие недобросовестных действий или ошибок. В процессе оценки данного риска нами рассмотрена система внутреннего контроля, обеспечивающая составление и достоверность бухгалтерской (финансовой) отчетности, с целью выбора соответствующих аудиторских процедур, но не с целью выражения мнения об эффективности системы внутреннего контроля.

Аудит также включал оценку надлежащего характера применяемой учетной политики и обоснованности оценочных показателей, полученных руководством аудируемого лица, а также оценку представления бухгалтерской (финансовой) отчетности в целом.

Мы полагаем, что полученные в ходе аудита аудиторские доказательства дают достаточные основания для выражения мнения о достоверности бухгалтерской (финансовой) отчетности.

Мнение аудитора о достоверности бухгалтерской (финансовой) отчетности

По нашему мнению, бухгалтерская (финансовая) отчетность отражает достоверно во всех существенных отношениях финансовое положение ОАО им. Т.Г.Шевченко по состоянию на 31 декабря 2013 года, результаты ее финансово-хозяйственной деятельности и движение денежных средств за период с 1 января по 31 декабря 2013 года включительно в соответствии с установленными правилами составления бухгалтерской (финансовой) отчетности.

13 марта 2014 года.


Генеральный директор

ООО «Л-Аудит»

Квалификационный аттестат аудитора

№ К 013696 от 30.03.2004г.пр.МФ.РФ №89


член НП «Аудиторская ассоциация «Содружество»



И.Н. Менжилиевская.

БУХГАЛТЕРСКИЙ БАЛАНС

на 31 декабря 2013 г.



Организация (орган исполнительной власти) ОАО им.Т.Г.Шевченко по ОКПО 0364543
 Идентификационный номер налогоплательщика ИНН 2358006710
 Вид экономической деятельности производство сельскохозяйственной деятельности по ОКВЭД 01.11.01
 Организационно-правовая форма/форма собственности акционерное общество / частная по ОКОПФ/ОКФС 47
 Единица измерения: тыс. руб. по ОКЕИ 384
 Местонахождение (адрес) с.Екатериновка, пер.Фрунзе, д.15

Коды		
0710001		
2013	12	31
0364543		
2358006710		
01.11.01		
47	16	
384		

Наименование показателя	Коды	На 31 декабря 2013 г.	На 31 декабря 2012 г.	На 31 декабря 2011 г.
1	2	3	4	5
АКТИВ				
I. ВНЕОБОРОТНЫЕ АКТИВЫ				
Нематериальные активы	1110			
Результаты исследований и разработок	1120			
Нематериальные поисковые активы	1130			
Материальные поисковые активы	1140			
Основные средства	1150	612680	640714	325235
Доходные вложения в материальные ценности	1160			
Финансовые вложения	1170	1	1	1
Отложенные налоговые активы	1180			
Прочие внеоборотные активы	1190	2397	1053	14042
ИТОГО по разделу I	1100	615078	641768	339278
II. ОБОРОТНЫЕ АКТИВЫ				
Запасы	1210	195853	250621	200661
Налог на добавленную стоимость по приобретенным ценностям	1220	6	6	6
Дебиторская задолженность	1230	665106	522579	299629
Финансовые вложения (за исключением денежных эквивалентов)	1240	144412	46007	
Денежные средства и денежные эквиваленты	1250	3801	4099	1532
Прочие оборотные активы	1260	8512	16377	7070
ИТОГО по разделу II	1200	1017690	839689	508898
БАЛАНС	1600	1632768	1481457	848176

- * Орган исполнительной власти заполняет строку в соответствии со следующими видами деятельности: сельское хозяйство, организации, обслуживающие сельское хозяйство, пищевая и перерабатывающая промышленность
 ** Орган исполнительной власти строку не заполняет

Наименование показателя	1	2	3	4	5
Коды	На 31 декабря 2013 г.	На 31 декабря 2012 г.	На 31 декабря 2011 г.		
ПАССИВ					
III. КАПИТАЛ И РЕЗЕРВЫ					
Уставный капитал (складочный капитал, уставный фонд, вклады товарищей)	1310	104055	104055	104055	
Собственные акции, выкупленные у акционеров	1320	()	()	()	
Переоценка внеоборотных активов	1340	309457	309457	-	
Добавочный капитал (без переоценки)	1350	60	60	60	
Резервный капитал	1360				
Неразмещенная прибыль (непокрытый убыток)	1370	696980	603484	434667	
ИТОГО по разделу III	1300	1110552	1017056	538782	
IV. ДОЛГОСРОЧНЫЕ ОБЯЗАТЕЛЬСТВА					
Заемные средства	1410	248249	148249	121273	
Отложенные налоговые обязательства	1420				
Оценочные обязательства	1430				
Прочие обязательства	1450	1191	2967	4209	
ИТОГО по разделу IV	1400	249440	151216	125482	
V. КРАТКОСРОЧНЫЕ ОБЯЗАТЕЛЬСТВА					
Заемные средства	1510	170000	260000	110000	
Кредиторская задолженность	1520	102776	53185	73912	
Доходы будущих периодов	1530				
Оценочные обязательства	1540				
Прочие обязательства	1550				
ИТОГО по разделу V	1500	272776	313185	183912	
БАЛАНС	1700	1632768	1481457	848176	

Руководитель _____ (подпись) _____ (расшифровка подписи)
 Уваров С.Н.
 Главный бухгалтер _____ (подпись) _____ (расшифровка подписи)
 Плещинская И.А.

25 " января 2014 г.

ОТЧЕТ О ФИНАНСОВЫХ РЕЗУЛЬТАТАХ

за 12 месяцев 2013 г.

Форма № 2 по ОКУД

Дата (год, месяц, число)

Организация (орган исполнительной власти)

ОАО им. Т.Г. Шевченко

по ОКПО

Идентификационный номер налогоплательщика

ИНН

*Вид деятельности

производство сельскохозяйственной деятельности

по ОКВЭД

**Организационно-правовая форма/форма собственности

акционерное общество / частная

по ОКОПФ/ОКФС

Единица измерения: тыс. руб.

по ОКЕИ

КОДЫ		
0710002		
2013	12	31
0364543		
2358006710		
01.11.1		
47		16
384		

Показатель		За 12 месяцев 2013 г.	За 12 месяцев 2012 г.
наименование	код		
1	2	3	4
Выручка	2110	486634	461553
Себестоимость продаж	2120	(339295)	(275736)
Валовая прибыль (убыток)	2100	147339	185817
Коммерческие расходы	2210	()	()
Управленческие расходы	2220	()	()
Прибыль (убыток) от продаж	2200	147339	185817
Доходы от участия в других организациях	2310		
Проценты к получению	2320		
Проценты к уплате	2330	(49419)	(22108)
Прочие доходы	2340	39595	139119
Прочие расходы	2350	(44006)	(133947)
Прибыль (убыток) до налогообложения	2300	93509	168881
Текущий налог на прибыль	2410	(13)	(64)
в том числе постоянные налоговые обязательства (активы)	2421		
Изменение отложенных налоговых обязательств	2430		
Изменение отложенных налоговых активов	2450		
Прочее	2460	()	()
Чистая прибыль (убыток)	2400	93496	168817

* Орган исполнительной власти заполняет строку в соответствии со следующими видами деятельности: сельское хозяйство, организации, обслуживающие сельское хозяйство, пищевая и перерабатывающая промышленность

** Орган исполнительной власти строку не заполняет

Показатель		наименование		код	
		За 12 месяцев 2013 г.		За 12 месяцев 2012 г.	
СТРАВОЧНО	Результат от переоценки внеоборотных активов, не включаемых в чистую прибыль (убыток) периода	2510		309457	
	Результат от прочих операций, не включаемый в чистую прибыль (убыток) периода	2520			
	Совокупный финансовый результат периода	2500	93496	168817	
	Базовая прибыль (убыток) на акцию	2900			
	Разводненная прибыль (убыток) на акцию	2910			

(подпись)
 Пашкарева В.Б.

Главный бухгалтер

(подпись)
 Уваров С.Н.

Руководитель

" 25 " января 2014 г.

Отчет об имущественных капиталах
за 2013 г.

Коды	
0710003	
31	12 2013
03604543	
2358006710	
01.11.1	
47	16
384	

Форма № 3 по ОКУД

Дата (число, месяц, год)

по ОКПО

ИНН

ОАО им.Т.Г.Шевченко

Организация (орган исполнительной власти)
Идентификационный номер налогоплательщика*Вид экономической деятельности
производство сельскохозяйственной продукции по ОКВЭД**Организационно-правовая форма/форма собственности
по ОКПО/ОКФС

акционерное общество / частная по ОКЕИ

Единица измерения: тыс. руб.

1. Движение капитала

Наименование показателя	Код	Уставный капитал	Собственные акции, выкупленные у акционеров	Добавочный капитал	Резервный капитал	Нераспределенная прибыль (непокрытый убыток)	Итого
1	2	3	4	5	6	7	8
Величина капитала на 31 декабря 2011 г.	3100	104055	(-)	60	-	434667	538782
Увеличение капитала - всего:	3210	-	-	309457	-	168817	478274
в том числе:							
чистая прибыль	3211	x	x	x	x	168817	168817
переоценка имущества	3212	x	x	309457	x	-	309457
доходы, относящиеся непосредственно на увеличение капитала	3213	x	x	-	x	-	-
дополнительный выпуск акций	3214	-	-	-	x	x	-
увеличение номинальной стоимости акций	3215	-	-	-	x	x	-
реорганизация юридического лица	3216	-	-	-	-	-	-
прочие взносы	3217	-	-	-	-	-	-

* Орган исполнительной власти заполняет строку в соответствии со следующими видами деятельности: сельское хозяйство, пищевая и перерабатывающая промышленность

** Орган исполнительной власти строку не заполняет

Наименование показателя	Код	с начала периода	с начала периода у акционеров	Добавочный капитал	Резервный капитал	Перед распределением прибыли, (непокрытый убыток)	Итого
Уменьшение капитала - всего	3220	(-)	(-)	(-)	(-)	(-)	(-)
в том числе:							
убыток	3221	x	x	x	x	(-)	(-)
переоценка имущества	3222	x	x	(-)	x	(-)	(-)
расходы, относящиеся непосредственно на уменьшение капитала	3223	x	x	(-)	x	(-)	(-)
уменьшение номинальной стоимости акций	3224	(-)	(-)	(-)	x	(-)	(-)
уменьшение количества акций	3225	(-)	(-)	(-)	x	(-)	(-)
реорганизация юридического лица	3226	(-)	(-)	(-)	(-)	(-)	(-)
дивиденды	3227	x	x	x	x	(-)	(-)
прочие причины	3228	(-)	(-)	(-)	(-)	(-)	(-)
Изменение добавочного капитала	3230	x	x		-	-	x
Изменение резервного капитала	3240	x	x	x	-	-	x
Величина капитала на 31 декабря 2012 г.	3200	104055	(-)	309517	-	603484	1017056
За 2013 г.							
Увеличение капитала - всего:	3310	-	-	-	-	93496	93496
в том числе:							
чистая прибыль	3311	x	x	x	x	93496	93496
переоценка имущества	3312	x	x	-	x	-	-
доходы, относящиеся непосредственно на увеличение капитала	3313	x	x	-	x	-	-
дополнительный выпуск акций	3314	-	-	-	x	x	-
увеличение номинальной стоимости акций	3315	-	-	-	x	x	-
реорганизация юридического лица	3316	-	-	-	-	-	-
прочие взносы	3317	-	-	-	-	-	-
Уменьшение капитала - всего:	3320	(-)	(-)	(-)	(-)	(-)	(-)
в том числе:							
убыток	3321	x	x	x	x	(-)	(-)
переоценка имущества	3322	x	x	(-)	x	(-)	(-)
расходы, относящиеся непосредственно на уменьшение капитала	3323	x	x	(-)	x	(-)	(-)
уменьшение номинальной стоимости акций	3324	(-)	(-)	(-)	x	(-)	(-)
уменьшение количества акций	3325	(-)	(-)	(-)	x	(-)	(-)
реорганизация юридического лица	3326	(-)	(-)	(-)	(-)	(-)	(-)
дивиденды	3327	x	x	x	x	(-)	(-)
прочие причины	3328	(-)	(-)	(-)	(-)	(-)	(-)
Изменение добавочного капитала	3330	x	x	-	-	-	x
Изменение резервного капитала	3340	x	x	x	-	-	x
Величина капитала на 31 декабря 2013 г.	3300	104055	(-)	309517	-	696980	1110552

2 Корректировки в связи с изменением учетной политики и исправлением ошибок

Наименование показателя	Код	На 31 декабря 2012 г.	Изменения капитала за 2013 г.		На 31 декабря 2013 г.
			на счет чистой прибыли (убытка)	за счет иных факторов	
1	2	3	4	5	6
Капитал - всего					
до корректировок	3400	-	-	-	-
корректировка в связи с:					
изменением учетной политики	3410	-	-	-	-
исправлением ошибок	3420	-	-	-	-
после корректировок	3500	-	-	-	-
в том числе:					
нераспределенная прибыль (непокрытый убыток):					
до корректировок	3401	-	-	-	-
корректировка в связи с:					
изменением учетной политики	3411	-	-	-	-
исправлением ошибок	3421	-	-	-	-
после корректировок	3501	-	-	-	-
другие статьи капитала, по которым осуществлены корректировки:					
до корректировок	3402	-	-	-	-
корректировка в связи с:					
изменением учетной политики	3412	-	-	-	-
исправлением ошибок	3422	-	-	-	-
после корректировок	3502	-	-	-	-

3. Чистые активы

Наименование показателя	Код	На 31 декабря 2013 г.	На 31 декабря 2012 г.	На 31 декабря 2011 г.
1	2	3	4	5
Чистые активы	3600	1110552	1017056	538782

Руководитель,

Уваров С.Н.
(расшифровка подписи)

Главный бухгалтер

Плешкарева В.Б.
(расшифровка подписи)

26 января 2014 г.



**Отчет о движении денежных средств
за 12 месяцев 2013 г.**

Форма № 4 по ОКУД

Дата

по ОКПО

ИНН

Организация (орган исполнительной власти)

ОАО им.Т.Г.Шевченко

Идентификационный номер налогоплательщика

Вид экономической
деятельностипроизводство сельскохозяйственной продукции по ОКВЭД

Организационно-правовая форма/форма собственности

акционерное общество / частная

по ОКОПФ/ОКФС

Единица измерения: тыс. руб.

по ОКЕИ

Коды		
0710004		
31	12	2013
03604543		
2358006710		
01.11.1		
47	16	
384		

Наименование показателя	Код	За 12 месяцев 2013 г.	За 12 месяцев 2012 г.
1	2	3	4
Движение потоки от текущих операций			
Поступило денежных средств - всего	4110	617376	434392
в том числе:			
от продажи продукции, товаров, работ и услуг	4111	561334	408249
возмездные платежи, лицензионные платежи, гонорары, комиссионные платежи	4112	-	-
от перепродажи финансовых вложений	4113	-	-
прочие поступления	4119	56042	26143
в том числе:			
бюджетные субсидии	4119.1	20986	20914
полученное страховое возмещение	4119.2	-	-
Платежи - всего	4120	(529269)	(569547)
в том числе:			
поставщикам (подрядчикам) за сырье, материалы, работы, услуги	4121	(341237)	(418368)
в связи с оплатой труда работников	4122	(52907)	(51424)
процентов по долговым обязательствам	4123	(49419)	(22108)
налог на прибыль организаций	4124	(36)	(57)
прочие платежи	4129	(85670)	(77590)
Сальдо денежных потоков от текущих операций	4100	88107	(135155)

* Орган исполнительной власти заполняет строку в соответствии со следующими видами деятельности: сельское хозяйство, охота и рыболовство, добыча полезных ископаемых, обрабатывающие предприятия, организации, обслуживающие сельское хозяйство, пищевая и перерабатывающая промышленность

* Орган исполнительной власти строку не заполняет

Наименование показателя	Код	За 12 месяцев 2013 г.	За 12 месяцев 2012 г.
1	2	3	4
Денежные потоки от инвестиционных операций			
Поступления - всего	4210	13256	-
в том числе:			
от продажи внеоборотных активов (кроме финансовых вложений)	4211	-	-
от продажи акций других организаций (долей участия)	4212	-	-
от возврата предоставленных займов, от продажи долговых ценных бумаг (прав требования денежных средств к другим лицам)	4213	13256	-
дивидендов, процентов по долговым финансовым вложениям и аналогичных поступлений от долевого участия в других организациях	4214	-	-
прочие поступления	4219	-	-
Платежи - всего	4220	(111661)	(-)
в том числе:			
в связи с приобретением, созданием, модернизацией, реконструкцией и подготовкой к использованию внеоборотных активов	4221	(-)	(-)
в связи с приобретением акций других организаций (долей участия)	4222	(-)	(-)
в связи с приобретением долговых бумаг (прав требования денежных средств к другим лицам), предоставление займов другим лицам	4223	(111661)	(-)
процентов по долговым обязательствам, включаемым в стоимость инвестиционного актива	4224	(-)	(-)
прочие платежи	4229	(-)	(-)
Изменение денежных потоков от инвестиционных операций	4200	(98405)	-
Денежные потоки от финансовых операций			
Поступления - всего	4310	300008	508292
в том числе:			
получение кредитов и займов	4311	293330	449849
денежных вкладов собственников (участников)	4312	-	-
от выпуска акций, увеличения долей участия	4313	-	-
от выпуска облигаций, векселей и других долговых ценных бумаг и др.	4314	-	-
прочие поступления	4319	6678	58443
Платежи - всего	4320	(290008)	(370570)
в том числе:			
собственникам (участникам) в связи с выкупом у них акций (долей участия) организации или их выходом из состава участников	4321	(-)	(-)
на оплату дивидендов и иных платежей по распределению прибыли в пользу собственников (участников)	4322	(-)	(-)
в связи с погашением (выкупом) векселей и других долговых ценных бумаг, возврат кредитов и займов	4323	(283330)	(370570)
прочие платежи	4329	(6678)	(-)
Изменение денежных потоков от финансовых операций	4300	10000	137722
Изменение денежных потоков за отчетный период	4400	(298)	2567
Изменение денежных средств и денежных эквивалентов на начало отчетного периода	4450	4099	1532
Изменение денежных средств и денежных эквивалентов на конец отчетного периода	4500	3801	4099
Влияние изменений курса иностранной валюты по отношению к рублю	4490	-	-

Исполнитель

Уваров С.Н.

(расшифровка подписи)

Главный
бухгалтер

(подпись)

Плашкарёва В.Б.

(расшифровка подписи)

января

20 14 г.

Григорьевский филиал государственного университета

Одобрено директором государственного университета

Подпись руководителя государственного университета

Подпись и печать государственного университета

Единица измерения: тыс. руб.

04.09.2013 г.

Директор

Принято на заседании государственного университета
акционерное общество/частная

Формат № 1 по ОКВЭД

Дата (число, месяц, год)

по ОКПО

ИНН

по ОКВЭД

по ОКПО/ОКФС

по ОКЕИ

710000

11 12 2013

3604543

2358006710

01.11.01

47 16

384

1. Нематериальные активы и расходы на научно-исследовательские, опытно-конструкторские и технологические работы (НИОКР)

1.1. Наличие и движение нематериальных активов

Наименование показателя	Период	Код	Изменения за период										На конец периода	
			На начало года		поступило	выбыло		начислено амортизации	убыток от обесценения	переоценка		первоначальная стоимость*	накопленная амортизация	
						первоначальная стоимость*	накопленная амортизация и убытки от обесценения			первоначальная стоимость*	накопленная амортизация			
			1	2	3	4	5	6	7	8	9	10	11	12
Нематериальные активы - всего	за 2013 г.	5100	-	(-)	-	(-)	-	(-)	-	-	-	-	(-)	
	за 2012 г.	5110	-	(-)	-	(-)	-	(-)	-	-	-	-	(-)	

2. Основные средства

2.1. Наличие и движение основных средств

Наименование показателя	Период	Код	На начало года		поступило	Изменения за период			На конец периода			
			первоначальная стоимость*	накопленная амортизация**		выбыло объектов	начислено амортизации**	переоценка		первоначальная стоимость*	накопленная амортизация**	
								первоначальная стоимость*	накопленная амортизация**			
1	2	3	4	5	6	7	8	9	10	11	12	13
Основные средства (без учета доходных вложений в материальные ценности) - всего	за 2013 г.	5200	830277	(189563)	22618	(9172)	4320	(45800)			843723	(231043)
	за 2012 г.	5210	477643	(152408)	51140	(7963)	3927	(41082)	309457		830277	(189563)
в том числе: Здания, сооружения и передаточные устройства	за 2013 г.	5201	145211	(54210)		(683)	409	(6344)			144528	(60145)
	за 2012 г.	5211	132241	(49670)	13523	(553)	437	(4977)			145211	(54210)
Машины и оборудование	за 2013 г.	5202	254611	(104742)	5554	(1072)	1035	(32460)			259093	(136167)
	за 2012 г.	5212	234673	(77188)	22296	(2358)	1940	(29494)			254611	(104742)

[illegible]

3.3 Незамороженные капитальные вложения

Наименование показателя	Период	Вед	На начало года	выплаты по периоду	Изменения по периоду		привнес к учету в период, т.е. основные средства, т.е. или увеличение стоимости	На конец периода
					4	5		
Незамороженные строительство и незаконченные операции по приобретению, модернизации основных средств - всего	за 2013 г.	5240	1053	10590	(-)	2397
	за 2012 г.	5250	14042	6899	(-)	1053

2.3. Изменение стоимости основных средств в результате достройки, дооборудования, реконструкции и частичной ликвидации

Наименование показателя	Код	3а 2013 г.	3а 2012 г.
Увеличение стоимости объектов основных средств в результате достройки, дооборудования, реконструкции - всего	5260	5	139
Уменьшение стоимости объектов основных средств в результате частичной ликвидации - всего:	5270	-	-

2.4. Иное использование основных средств

Наименование показателя	Код	На 31.12.2013 г.	На 31.12.2012 г.	На 31.12.2011 г.
Переданные в аренду основные средства, числящиеся на балансе	5280	-	-	-
Переданные в аренду основные средства, числящиеся за балансом	5281	-	-	-
Полученные в аренду основные средства, числящиеся на балансе	5282	-	-	-
Полученные в аренду основные средства, числящиеся за балансом	5283	22875	15423	14443
Объекты недвижимости, принятые в эксплуатацию и фактически используемые, находящиеся в процессе государственной регистрации	5284	-	-	-
Основные средства, переведенные на консервацию	5285	42350	41469	35987
Иное использование основных средств (залог)	5286	-	-	-




1.1. Изменение и движение финансовых вложений

Наименование показателя	Период	Код	На начало года		Изменения за период					На конец периода	
			перво-начальная стоимость	накопленная корректировка***	поступило	выбыло (погашено)		начисление процентов доведенное перво-начальной стоимости до номинальной	текущей рыночной стоимости (убытков от обесценения)	перво-начальная стоимость	накопленная корректировка***
						перво-начальная стоимость	накопленная корректировка***				
1	2	3	4	5	6	7	8	9	10	11	12
Долгосрочные - всего	за 2013 г.	5301	1			()				1	
	за 2012 г.	5311	1			()				1	
Краткосрочные - всего	за 2013 г.	5305	46007		111661	(13256)				144412	
	за 2012 г.	5315			46007	()				46007	
Финансовых вложений - ИТОГО	за 2013 г.	5300	46008		111661	(13256)				144413	
	за 2012 г.	5310	1		46007	()				46008	

3.2. Иное использование финансовых вложений

Наименование показателя	Код	На 31.12.2013 г.			На 31.12.2012 г.		На 31.12.2011 г.	
		1	2	3	4	5	6	7
Финансовые вложения, находящиеся в залоге, - всего	5320							
Финансовые вложения, переданные третьим лицам (кроме продажи), - всего	5325			125942				
Иное использование финансовых вложений	5329							



3.1. РЕЗЕРВЫ И ДВИЖЕНИЕ ЗАПАСОВ

Наименование показателя	Период	Вид	На начало года		покупки и затраты	Изменения за период			На конец периода	
			сальдо по балансу	сальдо по балансу с изменениями		сальдо по балансу	резерв под снижение стоимости	убыток от снижения стоимости	сальдо по балансу	резерв под снижение стоимости
1	2	3	4	5	6	7	8	9	10	11
Запасы - всего	за 2013 г.	5400	250 621	()	1 462 643	(1 517 411)			195 853	()
	за 2012 г.	5420	200 661	()	1 345 086	(1 295 126)			250 621	()
в том числе: сырье, материалы и другие аналогичные ценности	за 2013 г.	5401	152 391	()	432 829	(503 833)			81 387	()
	за 2012 г.	5421	103 789	()	477 828	(429 226)			152 391	()
животные на выращивании и откорме	за 2013 г.	5402	22 031	()	24 484	(22 766)			23 749	()
	за 2012 г.	5422	19 766	()	49 907	(47 642)			22 031	()
затраты в незавершенном производстве	за 2013 г.	5403	69 656	()	497 613	(494 800)			72 469	()
	за 2012 г.	5423	62 229	()	439 559	(432 132)			69 656	()
готовая продукция и товары для перепродажи	за 2013 г.	5404	4 565	()	460 822	(459 442)			5 945	()
	за 2012 г.	5424	14 728	()	374 133	(384 296)			4 565	()
товары отгруженные	за 2013 г.	5405		()		()				()
	за 2012 г.	5425		()		()				()
расходы будущих периодов	за 2013 г.	5406	1 978	()	14 487	(4 163)			12 302	()
	за 2012 г.	5426	149	()	3 659	(1 830)			1 978	()
прочие запасы и затраты	за 2013 г.	5407		()		()				()
	за 2012 г.	5427		()		()				()

4.2. Запасы в залоге

Наименование показателя	Код	На 31.12.2013 г.	На 31.12.2012 г.	На 31.12.2011 г.
1	2	3	4	5
Запасы, не оплаченные на отчетную дату, - всего	5440			
Запасы, находящиеся в залоге по договору, - всего	5445	21708	19990	17418

А 1 Наличие и движение дебиторской задолженности

Наименование показателя	Период	Код	На начало года		Изменения за период						На конец периода	
			учтенная по условиям договора	величина резерва по сомнительным долгам	в результате хозяйственных операций (сумма долга по сделке операции)****	причитающиеся проценты, штрафы и иные начисления****	погашение	списание на финансовый результат****	восстановление резерва	перевод из долго- в кратко-срочную задолженность	учтенная по условиям договора	величина резерва по сомнительным долгам
1	2	3	4	5	6	7	8	9	10	11	12	13
Долгосрочная дебиторская задолженность - всего	за 2013 г.	5501	778	()	75		(128)	()		()	725	()
в том числе: расчеты с покупателями и заказчиками	за 2012 г.	5521	732	()	420		(374)	()		()	778	()
	за 2013 г.	5502		()			()	()		()		()
	за 2012 г.	5522		()			()	()		()		()
авансы выданные	за 2013 г.	5503		()			()	()		()		()
	за 2012 г.	5523		()			()	()		()		()
прочие	за 2013 г.	5504	778	()	75		(128)	()		()	725	()
	за 2012 г.	5524	732	()	420		(374)	()		()	778	()
Краткосрочная дебиторская задолженность - всего	за 2013 г.	5510	521801	()	916972		(774392)	()		()	664381	()
в том числе: расчеты с покупателями и заказчиками	за 2012 г.	5530	298897	()	966685		(743781)	()		()	521801	()
	за 2013 г.	5511	351416	()	615566		(659548)	()		()	307434	()
	за 2012 г.	5531	210267	()	614131		(472982)	()		()	351416	()
авансы выданные	за 2013 г.	5512	131474	()	291066		(104857)	()		()	317683	()
	за 2012 г.	5532	53855	()	324784		(247165)	()		()	131474	()
прочие	за 2013 г.	5513	38911	()	10340		(9987)	()		()	39264	()
	за 2012 г.	5533	34775	()	27770		(23634)	()		()	38911	()
Итого	за 2013 г.	5500	522579	()	917047		(774520)	()		x	665106	()
	за 2012 г.	5520	299629	()	967105		(744155)	()		x	522579	()

5.2 Прямая дебиторская задолженность.

Наименование показателя	Код	На 01.01.2013		На 01.01.2014		На 31.12.2014	
		учетная задолженность	балансовая стоимость	учетная задолженность	балансовая стоимость	учетная задолженность	балансовая стоимость
Всего		443		443		507	
в том числе:							
долгосрочная	5541						
краткосрочная	5542	443		443		507	


5.3. Наличие и движение кредиторской задолженности

Наименование показателя	Период	Код	Остаток на начало года	Изменения за период					Остаток на конец периода
				поступление		выбыло			
				в результате хозяйственных операций (сумма долга по сделке, операции)*****	причитающиеся проценты, штрафы и иные начисления*****	погашение	списание на финансовый результат*****	перевод из долгосрочную задолженность	
1	2	3	4	5	6	7	8	9	10
Долгосрочная кредиторская задолженность - всего	за 2013 г.	5551	151216	100000		(1776)	()	()	249440
	за 2012 г.	5571	125482	148249		(122515)	()	()	151216
в том числе: кредиты	за 2013 г.	5552	148249	100000		()	()	()	248249
	за 2012 г.	5572	121273	148249		(121273)	()	()	148249
займы	за 2013 г.	5553				()	()	()	
	за 2012 г.	5573				()	()	()	
прочие	за 2013 г.	5554	2967			(1776)	()	()	1191
	за 2012 г.	5574	4209			(1242)	()	()	2967
Краткосрочная кредиторская задолженность - всего	за 2013 г.	5560	313185	746817		(787226)	()	()	272776
	за 2012 г.	5580	183912	918891		(789618)	()	()	313185
в том числе: расчеты с поставщиками и заказчиками	за 2013 г.	5561	22657	164645		(166205)	()	()	21097
	за 2012 г.	5581	66426	372022		(415791)	()	()	22857

Наименование показателя	Период	Код	по функциям				по видам		изменения в результате	остаток на конец периода
			и результаты хозяйственной деятельности (сумма дебиторского, кредиторского, операционного, инвестиционного, финансового, иного)	и результаты хозяйственной деятельности (сумма дебиторского, кредиторского, операционного, инвестиционного, финансового, иного)	и результаты хозяйственной деятельности (сумма дебиторского, кредиторского, операционного, инвестиционного, финансового, иного)	и результаты хозяйственной деятельности (сумма дебиторского, кредиторского, операционного, инвестиционного, финансового, иного)	показатели	показатели		
1	2	3	4	5	6	7	8	9	10	
авансы полученные	за 2013 г.	5562	12241	270315		(219467)	()		63089	
	за 2012 г.	5582	307	89729		(77795)	()		12241	
расчеты по налогам и сборам	за 2013 г.	5563	1970	17921		(18918)	()		973	
	за 2012 г.	5583	3087	54183		(55300)	()		1970	
кредиты	за 2013 г.	5564	240000	170000		(240000)	()		170000	
	за 2012 г.	5584	110000	240000		(110000)	()		240000	
займы	за 2013 г.	5565	20000	23330		(43330)	()			
	за 2012 г.	5585		61600		(41600)	()		20000	
прочие	за 2013 г.	5566	16317	100606		(99306)	()		17617	
	за 2012 г.	5586	4092	101357		(89132)	()		16317	
Итого	за 2013 г.	5550	464401	846817		(789002)	()	x	522216	
	за 2012 г.	5570	309394	1067140		(912133)	()	x	464401	

5.4. Просроченная кредиторская задолженность

Наименование показателя	Код	На 31.12.2013 г.	На 31.12.2012 г.	На 31.12.2011 г.
Всего	2	3	4	5
В том числе:				
долгосрочная	5590			
из нее:	5591			
по кредитам	5592			
займам	5593			
в том числе:				
краткосрочная	5594			
из нее:	5595			
по кредитам	5596			
займам				



Средства и обязательства (по элементам затрат)

Наименование затрат	На 31.12.2011 г.	На 31.12.2012 г.	На 31.12.2013 г.
Материальные затраты	308368		
Затраты на оплату труда	23725		
Отчисления на социальные нужды	5914		
Амортизация	41082		
Прочие затраты	52399		
Итого по элементам затрат	432088		
Изменение остатков (прирост +), уменьшение (-):			
незавершенного производства, готовой продукции	14517		
	(907)		

7. Резервы под условные обязательства

Наименование показателя	Код	Остаток на начало года	Начислено	Использовано	Восстановлено	Остаток на конец периода
Резервы под условные обязательства - всего	5700					

8. Обеспечения обязательств

Наименование показателя	Код	На 31.12.2013 г.	На 31.12.2012 г.	На 31.12.2011 г.
Полученные - всего	5800			
в том числе: векселя	5801			
Имущество, находящееся в залоге	5810			
в том числе: объекты основных средств	5811			
ценные бумаги и иные финансовые вложения	5812			
прочее	5813			
Выданные - всего	5820			
в том числе: векселя	5821			
Имущество, переданное в залог	5830	21708	19990	17418
в том числе: объекты основных средств	5831			
ценные бумаги и иные финансовые вложения	5832			
прочее	5833	21708	19990	17418



Утвержденная сумма

Наименование показателя			год	за 2012 г.		за 2012 г.
1	2	3	4	5	6	7
Получено бюджетных средств - всего			5900	20986		27256
в том числе:						
из федерального бюджета			5901	15304		19942
из бюджета субъекта Российской Федерации			5902	5682		7314
из местных бюджетов			5903			
Наименование показателя	Период	Код	На начало года	Получено за год	Возвращено за год	На конец года
1	2	3	4	5	6	7
Бюджетные кредиты - всего	за 2013 г.	5910			()	
	за 2012 г.	5920			()	
в том числе:	за 2013 г.	5911			()	
из федерального бюджета	за 2012 г.	5921			()	
из бюджета субъекта Российской Федерации	за 2013 г.	5912			()	
	за 2012 г.	5922			()	
из местных бюджетов	за 2013 г.	5913			()	
	за 2012 г.	5923			()	
Наименование показателя	Период	Код	Получено из бюджета	Получено из внебюджетных фондов		
1	2	3	4	5		
Расходы по обычным видам деятельности - всего	за 2013 г.	5930	20986			
	за 2012 г.	5935	27256			
в том числе:	за 2013 г.	5931	7840			
на растениеводство	за 2012 г.	5936	6393			
на животноводство	за 2013 г.	5932	2497			
	за 2012 г.	5937				
на прочие цели	за 2013 г.	5933	10649			
	за 2012 г.	5938	20863			
Капитальные вложения во внеоборотные активы - всего	за 2013 г.	5940				
	за 2012 г.	5950				
в том числе:	за 2013 г.	5941				
мелиоративные мероприятия	за 2012 г.	5951				
закладка и выращивание многолетних насаждений	за 2013 г.	5942				
	за 2012 г.	5952				
закупка сельхозтехники	за 2013 г.	5943				
	за 2012 г.	5953				



Содержание	Период	Руб.	Число оборотов	Число оборотов
строительные объекты социальной сферы	за 2012 г.	5944		
	за 2012 г.	5954		
	за 2013 г.	5945		
	за 2012 г.	5955		
прочие				
Компенсация убытков по чрезвычайным ситуациям (стихийные бедствия, пожары)	за 2013 г.	5960		
	за 2012 г.	5965		

Примечания:

- * В случае переоценки в графе "Первоначальная стоимость" приводится текущая рыночная стоимость или текущая (восстановительная) стоимость.
- ** Некоммерческая организация графы "Накопленная амортизация" и "Начисленная амортизация" именует соответственно "Накопленный износ" и "Начисленный износ".
- *** Накопленная корректировка определяется как:
разница между первоначальной и текущей рыночной стоимостью - по финансовым вложениям, по которым можно определить текущую рыночную стоимость;
начисленная в течение срока обращения разница между первоначальной стоимостью и номинальной стоимостью - по долговым ценным бумагам, по которым не определяется текущая рыночная стоимость;
- величина резерва под обесценение финансовых вложений, созданного на предыдущую отчетную дату, - по финансовым вложениям, по которым не определяется текущая рыночная стоимость.
- **** Данные раскрываются за минусом дебиторской задолженности, поступившей и погашенной (списанной) в одном отчетном периоде.
- ***** Данные раскрываются за минусом кредиторской задолженности, поступившей и погашенной (списанной) в одном отчетном периоде.

Руководитель _____
Уваров С.Н.
(подпись) (расшифровка подписи)

" 25 " января 2014 г.

Главный бухгалтер

Пашкарева В.Б.
(подпись) (расшифровка подписи)



ПОЯСНИТЕЛЬНАЯ ЗАПИСКА ЗА 2013 год.

ОАО им. Т.Г. Шевченко

ИНН 2358006710

ОГРН 1042332475085

Деятельности по ОКВЭД 01.11.1 (выращивание зерновых и зернобобовых культур)

Организационно-правовая форма акционерное общество ОКОПФ 47

Форма собственности частная ОКФС 16

Раздел 1. Общие сведения о деятельности общества.

ОАО им. Т.Г. Шевченко образовалось 04.08.2004г. зарегистрировано в Межрайонной ИФНС России № 2 (ТУ 2358 по Щербиновскому району) с присвоением ИНН 2358006710 ОГРН 1042332475085.

Юридический адрес: 353645, Краснодарский край, Щербиновский район, с.Екатериновка, пер. 15. Основные виды экономической деятельности: выращивание зерновых и зернобобовых культур, выращивание масличных культур, выращивание сахарной свеклы, выращивание кормовых культур, заготовка растительных кормов, разведение крупного скота, деятельность автомобильного грузового транспорта, хранение и оптовая торговля зерном, семенами и кормами для сельскохозяйственных животных и др.

Годовая численность работников за 2013 год составляет 304 человека, в т.ч. занятые в сельскохозяйственном производстве- 277 чел., фонд заработной платы- 104 055 000 руб.

Исполнительным органом власти является генеральный директор ОАО им.Т.Г. Шевченко Уваров Сергей Николаевич, избранный годовым общим собранием акционеров, состоявшемся 29 июня 2013г. Контрольным органом власти является ревизионная комиссия в составе Меркуловой Н.Е., Даценко М.А., Колomoец О.И., избранная на общем собрании большинством голосов от 28.05.2012г.

Активный фонд ОАО им. Т.Г.Шевченко составляет 104 055 000 рублей, а именно 104 000 акций обыкновенных именных бездокументарных номинальной стоимостью 1 рубль. В финансовом 2013 году изменений в уставный капитал не вносилось.

Раздел 2. Финансовые показатели общества.

Основные финансовые показатели ОАО им.Т.Г. Шевченко за 2013год представлены в следующих таблицах:

Таблица №1

Показатели по растениеводству по ОАО им. Т. Г. Шевченко за 2013г.


Наименование культур	Ед. изм.	Год		
		2011 г.	2012 г.	2013 г.
Зерновые				
	га	6418	5254	6450
Урожайность	Ц/ га	55,5	38,57	48,8
Себестоимость	Т.	35612	20267	31446
Себестоимость 1 ц культуры	Руб.	2891	2721	4248

Цена реализац. за 1 т.	Руб.	5142	9546	6594
Выручка	Т. руб	199217	193559	197280
2 Кухуруза на зерно				
Площадь	га	416	1275	1275
Урожайность	Ц / га	58,2	34,5	53,2
Валовой сбор	Т.	2422	43964	4018
Себестоим. 1 т. культуры	Руб.	3882	4311	3200
Цена реализац. за 1 т.	Руб.	5569	6795	4737
Выручка	Т. Руб.	18374	26810	19596
Пшеница				
Площадь	га	405	1277	1508
Урожайность	Ц / га	26,9	24,7	22,8
Валовой сбор	Т.	1090	3154	3441
Себестоим. 1 т. культуры	Руб.	-	4409	7300
Цена реализац. за 1 т.	Руб.	-	13204	10917
Выручка	Т. Руб.	-	56122	35422
Свекла				
Площадь	га	1789	1197	1922
Урожайность	Ц / га	346,4	339,2	432
Валовой сбор	Т.	61975	40603	83042
Себестоим. 1 т. культуры	Руб.	1180	1107	1103
Цена реализац. за 1 т.	Руб.	1250	1369	1584
Выручка	Т. Руб.	74625	59864	130611
Картофель				
Площадь	га	2797	3004	1433
Урожайность	ц/га	25,2	16,7	31,3
Валовой сбор	т.	7035	5003	4480
Себестоим. 1 т. культуры	Руб.	6247	10468	6726
Цена реализац. за 1 т.	Руб.	12875	14273	10520
Выручка	т. руб	90191	66718	45728
Итого площадь:	га	11825	12007	12068
Итого урожай:	га	13075	13086	13185
Итого себестоимость:	га	12898	13014	13155
Итого выручка:	Т. руб	382407	346951	428637
Итого выручка по	Т. Руб.	389922	409554	428989
Итого:				

Таблица № 2

Основные показатели животноводства
по ОАО им.Т.Г.Шевченко за период 2011-2013г .

	Ед.изм.	2011 г.	2012 г.	2013 г.
Кол-во поголовья	гол	500	500	452
Производство молока	литр	5145	4490	4349
Производство мяса	литр			
Себестоимость 1тн молока	Руб.	11362	13290	13384
Выручка 1тн молока	руб	15582	14208	15354



Реализовано всего молока	тн	2460	2145	2025
Выручка от реализации молока	Тыс.руб.	38333	30477	31096
Производство мяса КРС				
Среднегодовое поголовье КРС	Гол.	682	749	759
Среднесуточный привес	гр.	286	663	710
Средн. на 1 цн. привеса	ц.к.ед.	8,0	7,0	6,5
Себестоимость 1тн.мяса	Руб.	57688	48374	93469
Цена реализации 1тн.мяса	руб	54440	54660	72455
Реализовано всего мяса	тн.	141	203	145
Выручка от реализации мяса	Тыс.руб.	7676	11096	10506
Производство мяса свинины				
Среднегодовое поголовье свиней	гол	727		
Среднесуточный привес	гр.	175		
Средн. на 1 цн. привеса	ц.к.ед.	8,0		
Себестоимость 1тн.мяса	руб	108659		
Цена реализации 1 тн.мяса	руб	63308		
Реализовано всего мяса	тн	94		
Выручка от реализации мяса	Тыс.руб.	5951		
Точная выручка	Тыс.руб.	710	615	976
Итого:	Тыс.руб.	52670	42188	42578

Таблица № 3
Структура выручки за 2011 г., 2012 г. 2013 г.
по ОАО им. Т.Г. Шевченко.

Виды деятельности	Структура выручки 2011 г.		Структура выручки 2012 г.		Структура выручки 2013 г.	
	% в общем объеме выручки	тыс. руб.	% в общем объеме выручки	тыс. руб.	% в общем объеме выручки	тыс. руб.
Производство	85,13	385805	88,1	406777	88,2	428989
Производство	0,9	4117	0,6	2777	0,5	2498
Производство	2,73	12392	2,3	10627	2	9807
Производство	8,89	40278	6,8	31561	6,7	32771

Закупка от подсобного хозяйства	-	2	-	-	4	-
Закупка от готовых блюд	0,25	1116	0,2	1137	0,2	1073
Закупка от услуг	2,1	9499	2	8674	2,4	11492
Итого:	100	453209	100	461553	100	486634

За текущий финансовый год ОАО им.Т.Г. Шевченко получило чистой прибыли 93496 тыс.руб.

Раздел 3. Инвестиционная деятельность общества.

3.1. Основные производственные фонды организации представлены следующими группами:

Группа учета ОС	Остаточная стоимость по состоянию на 31.12.2013 г., тыс. Руб.
Здания	34499
Сооружения	49884
Машины и оборудование (кроме офисного)	122925
Офисное оборудование	1
Транспортные средства	8851
Производственный и хозяйственный инвентарь	140
Рабочий скот	43
Продуктивный скот	14919
Многолетние насаждения	4
Земельные участки	381414
Итого:	612680

Все основные фонды находятся в эксплуатации.

Основные фонды ОАО им.Т.Г.Шевченко изношены на 27 %, в том числе:

- здания - на 42 %;
- сооружения - на 41 %;
- машины и оборудование - на 53 %;
- офисное оборудование — на 99 %;
- транспортные средства — на 76 %;
- инвентарь — на 89 %;
- рабочий скот — на 60 %;
- продуктивный скот — на 26 %;
- многолетние насаждения — на 99 %.

Коэффициент Сумма износа 231 043 288,20 руб.

износ ОС = ----- = 0,27

Первоначальная стоимость ОС 843 722 879,59 руб.

4.3 За отчетный год основные фонды обновлены на 3 % :

Коэффициент Стоимость приобретенных ОС 22 617 765,83 руб.
обновления = ----- = ----- = 0,03.
Стоимость ОС на начало года 830 276 919,86 руб.

4.4 Фондоотдача в 2013 г. составила 0,59 руб. на каждый рубль
основных производственных фондов:

Выручка от реализации 486 634 тыс. руб.
----- = ----- = 0,59 руб.
Стоимость ОПФ 830 277 тыс. руб.

В 2013 году для финансирования инвестиций в ОАО им. Т.Г.Шевченко
использовались собственные средства. В качестве собственных средств была использована
остаточная в распоряжении организации — 22 618 тыс. руб.


Раздел 4. Учётная политика в ОАО им.Т.Г.Шевченко.

Учётная политика ОАО им.Т.Г.Шевченко на 2013 год утверждена приказом № 283
от 12.12.2012 г.

Изменений, существенно повлиявших на финансовую (бухгалтерскую) отчётность за
период в учётную политику не вносилось. Основным моментом изменения
бухгалтерской базы хозяйства послужил переход с 01.01.2013года на другую систему
налогообложения, а именно, на ЕСХН. Поэтому, все регистры налогового учета были
сведены в соответствие с НК РФ для своевременного и полного начисления налога ЕСХН.

Генеральный директор ОАО им. Т. Г. Шевченко :

Бухгалтер:



С.Н. Уваров

В.Б. Плашкарева

Пронумеровано, прошнуровано и
скреплено печатью 26 листов

Генеральный директор
ООО «Г-Аудит» И. Н. Менжишевская

13 марта 2014 года