



АУДИТОРСКОЕ ПРЕДПРИЯТИЕ

*Сиббаудит инициатива*

**АУДИТОРСКОЕ ЗАКЛЮЧЕНИЕ О  
БУХГАЛТЕРСКОЙ (ФИНАНСОВОЙ) ОТЧЕТНОСТИ  
ОАО «СИФП «Главный»  
за 2013г.**

Общество с ограниченной ответственностью  
Консультационно-внедренческое предприятие  
«СИБАУДИТ ИНИЦИАТИВА»

Россия, 660075, г. Красноярск, ул. Железнодорожников, 17 (пристройка), факс (391) 221-27-95, тел. (391) 221-45-51  
ИНН 2466007358, р/с 40702810207010100354 в ФКБ «ЮНИАСТРУМ БАНК» в г. Красноярске, БИК 040407751, к/с 30101810200000000751  
E-mail: sibaudit@krr.ru, сайт: sibaudit.krr.ru

## АУДИТОРСКОЕ ЗАКЛЮЧЕНИЕ

**Адресат:** собранию участников, исполнительному органу аудируемого лица, иным пользователям.

**Аудируемое лицо:** Открытое акционерное общество «СИФП «Главный» (далее – ОАО «СИФП «Главный»).

ОГРН 1022402650082

**Место нахождения:** 660041, Россия, Красноярский край, г. Красноярск, ул. Киренского, 87Б, 504.

**Аудиторская организация:** ООО «КВП «Сибгаудит инициатива»

ОГРН 1032402947653

Место нахождения: 660075, г. Красноярск, ул. Железнодорожников, 17.

Наименование саморегулируемой организации аудиторов, членом которой является аудиторская организация: ООО «КВП «Сибгаудит инициатива» является членом Некоммерческого партнерства «Аудиторская палата России» основной регистрационный номер записи 10701000461.

Мы провели аудит прилагаемой бухгалтерской отчетности организации ОАО «СИФП «Главный», состоящей из:


- Бухгалтерского баланса по состоянию на 31 декабря 2013г.;
- Отчета о финансовых результатах за 2013 г.;
- Отчета об изменениях капитала за 2013 г.;
- Отчета о движении денежных средств за 2013 г.;
- Пояснений к бухгалтерскому балансу и отчету о финансовых результатах за 2013 г.

### Ответственность аудируемого лица за бухгалтерскую отчетность

Руководство ОАО «СИФП «Главный» несет ответственность за составление и достоверность указанной бухгалтерской отчетности в соответствии с установленными правилами составления бухгалтерской отчетности и за систему внутреннего контроля, необходимую для составления бухгалтерской отчетности, не содержащей существенных искажений вследствие недобросовестных действий или ошибок.

### Ответственность аудитора

Наша ответственность заключается в выражении мнения о достоверности бухгалтерской отчетности на основе проведенного нами аудита. Мы проводили аудит в соответствии с федеральными стандартами аудиторской деятельности. Данные стандарты требуют соблюдения применимых этических норм, а также планирования и проведения аудита таким образом, чтобы



получить достаточную уверенность в том, что бухгалтерская отчетность не содержит существенных искажений.

Аудит включал проведение аудиторских процедур, направленных на получение аудиторских доказательств, подтверждающих числовые показатели в бухгалтерской отчетности и раскрытие в ней информации. Выбор аудиторских процедур является предметом нашего суждения, которое основывается на оценке риска существенных искажений, допущенных вследствие недобросовестных действий или ошибок. В процессе оценки данного риска нами рассмотрена система внутреннего контроля, обеспечивающая составление и достоверность бухгалтерской отчетности, с целью выбора соответствующих аудиторских процедур, но не с целью выражения мнения об эффективности системы внутреннего контроля. Аудит также включал оценку надлежащего характера применяемой учетной политики и обоснованности оценочных показателей, полученных руководством аудируемого лица, а также оценку представления бухгалтерской отчетности в целом.

Мы полагаем, что полученные в ходе аудита доказательства представляют достаточные основания для выражения мнения о достоверности бухгалтерской отчетности.

### Мнение

По нашему мнению, бухгалтерская отчетность отражает достоверно во всех существенных отношениях финансовое положение ОАО «СИПФ «Главный» по состоянию на 31 декабря 2013 года, результаты финансово-хозяйственной деятельности и движение денежных средств за 2013 год в соответствии с российскими правилами составления бухгалтерской отчетности.

**Аудитор**

**ООО «КВП «Смбаудит инициатива»**

(квалификационный аттестат аудитора №К 01-001286, выданный СРОА НП АПР 18.02.2013 г. без ограничения срока действия, член СРОА НП «Аудиторская палата России», ОРНЗ 20901024112, регистрационный №3779).  
Доверенность от 01.02.2013г.



**Е.А. Аземша**

Дата выдачи заключения 04.02.2014

**Бухгалтерский баланс**  
**на 31 декабря 2013г.**

Организация Открытое акционерное общество "СИФП "Главный"

Идентификационный номер налогоплательщика

Экономической  
деятельности

Дилерская деятельность на рынке ценных бумаг

Организационно-правовая форма / форма собственности

Открытое акционерное  
общество

/ Частная собственность

Единица измерения: в тыс. рублей

Местонахождение (адрес)

11, Красноярский край, Красноярск г, Академика Киренского ул, дом № 87Б, кв. 504

Форма по ОКУД

Дата (число, месяц, год)

по ОКПО

ИНН

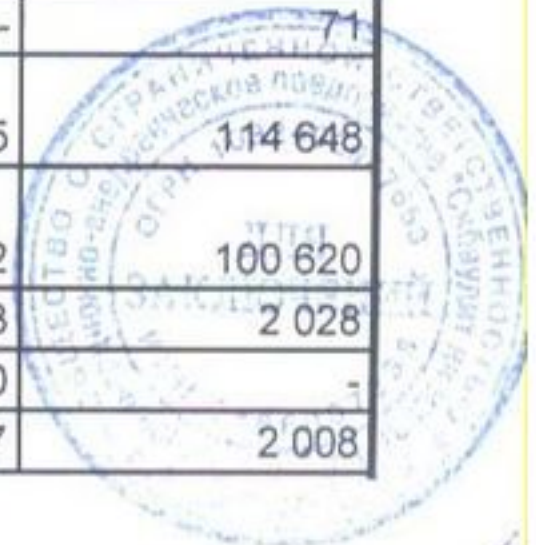
по  
ОКВЭД

по ОКОПФ / ОКФС

по ОКЕИ

Коды		
0710001		
31	12	2013
10193827		
2466020655		
65.23.2		
47	16	
384		

Показатели	Наименование показателя	Код	На 31 декабря 2013г.	На 31 декабря 2012г.	На 31 декабря 2011г.
<b>АКТИВ</b>					
<b>I. ВНЕОБОРОТНЫЕ АКТИВЫ</b>					
	Нематериальные активы	1110	-	-	-
	Результаты исследований и разработок	1120	-	-	-
	Нематериальные поисковые активы	1130	-	-	-
	Материальные поисковые активы	1140	-	-	-
	Основные средства	1150	10	19	34
	в том числе:				
	Машины и оборудование		10	18	34
	Производственный и хоз.инвентарь		-	1	-
	Доходные вложения в материальные ценности	1160	15 405	16 153	3 995
	в том числе:				
	Здания и сооружения		15 405	16 153	3 995
	Финансовые вложения	1170	1 565	1 565	1 571
	в том числе:				
	Акции		1 565	1 565	1 570
	Доли в ООО		-	-	1
	Отложенные налоговые активы	1180	237	217	182
	Прочие внеоборотные активы	1190	-	-	-
	<b>Итого по разделу I</b>	<b>1100</b>	<b>17 217</b>	<b>17 954</b>	<b>5 817</b>
<b>II. ОБОРОТНЫЕ АКТИВЫ</b>					
	Запасы	1210	396	417	153
	в том числе:				
	Производственный и хоз.инвентарь		396	417	153
	Налог на добавленную стоимость по приобретенным ценностям	1220	-	-	-
	Дебиторская задолженность	1230	12 238	12 111	5 246
	в том числе:				
	Авансы выданные		155	148	33
	Средства на брокерских счетах		8 327	8 587	1 766
	Расчеты по долевым инвестициям в строительство		3 376	3 376	3 376
	Расчеты с покупателями и заказчиками		380	-	71
	Финансовые вложения (за исключением денежных эквивалентов)	1240	87 155	86 895	114 648
	в том числе:				
	Акции		86 166	85 882	100 620
	Векселя банков		979	933	2 028
	Займы выданные		10	80	-
	<b>Денежные средства и денежные эквиваленты</b>	<b>1250</b>	<b>3 013</b>	<b>1 727</b>	<b>2 008</b>



	в том числе:					
	Денежные средства на расчетных счетах в банках		325	1 719	2 000	Изменения
	Денежные средства в кассе		1	8		
	Денежные средства на депозитных счетах		2 687	-		
	Прочие оборотные активы	1260	16	60	10	
	в том числе:					Уста
	Задолженность подотчетных лиц		4	4		уста
	НДС с авансов полученных		12	56	10	Соб
	Итого по разделу II	1200	102 818	101 210	122 16	акци
	<b>БАЛАНС</b>	1600	120 035	119 164	127 97	Пер
						Доб
						Резе
						Нер
						убы
						Ито
						IV
						Зае
						Отл
						Оце
						Про
						Ито
						V
						Зае
						Кре
						Дох
						Оце
						Про
						Ито
						<b>БА</b>

руководитель

22 января 20

2 00	яснения	Наименование показателя	Код	На 31 декабря 2013г.	На 31 декабря 2012г.	На 31 декабря 2011г.
		<b>ПАССИВ</b>				
10		<b>III. КАПИТАЛ И РЕЗЕРВЫ</b>				
		Уставный капитал (складочный капитал, уставный фонд, вклады товарищей)	1310	1 000	1 000	1 000
10		Собственные акции, выкупленные у акционеров	1320	-	-	-
122 16		Переоценка внеоборотных активов	1340	-	-	-
127 97		Добавочный капитал (без переоценки)	1350	2 721	2 721	2 721
		Резервный капитал	1360	50	50	50
		Нераспределенная прибыль (непокрытый убыток)	1370	110 737	109 268	104 726
		Итого по разделу III	1300	114 508	113 039	108 497
		<b>IV. ДОЛГОСРОЧНЫЕ ОБЯЗАТЕЛЬСТВА</b>				
		Заемные средства	1410	-	-	-
		Отложенные налоговые обязательства	1420	5 134	5 556	13 459
		Оценочные обязательства	1430	-	-	-
		Прочие обязательства	1450	-	-	-
		Итого по разделу IV	1400	5 134	5 556	13 459
		<b>V. КРАТКОСРОЧНЫЕ ОБЯЗАТЕЛЬСТВА</b>				
		Заемные средства	1510	-	-	-
		Кредиторская задолженность	1520	393	569	5 439
		в том числе:				
		Задолженность перед персоналом		78	77	78
		Задолженность перед поставщиками		23	10	1
		Авансы полученные		77	365	5 360
		Задолженность перед бюджетом		215	117	-
		Доходы будущих периодов	1530	-	-	-
		Оценочные обязательства	1540	-	-	-
		Прочие обязательства	1550	-	-	548
		в том числе:				
		Задолженность перед акционерами по выплате доходов		-	-	548
		Итого по разделу V	1500	393	569	5 987
		<b>БАЛАНС</b>	1700	120 035	119 164	127 943

Руководитель

(подпись)



Трифилев Павел  
Михайлович  
(расшифровка подписи)

22 января 2014 г.



**Отчет о финансовых результатах**  
за Январь - Декабрь 2013г.

Форма по ОКУД

Дата (число, месяц, год)

по ОКПО

ИНН

по  
ОКВЭД

по ОКОПФ / ОКФС

по ОКЕИ

Коды			Пояснения
0710002			
31	12	201	
10193827			
2466020655			
65.23.2			
47	16		
384			

Организация Открытое акционерное общество "СИФП "Главный"

Идентификационный номер налогоплательщика

Вид экономической  
деятельности

Дилерская деятельность на рынке ценных бумаг

Организационно-правовая форма / форма собственности

Открытое акционерное общество

/ Частная собственность

Единица измерения: в тыс. рублей

Пояснения	Наименование показателя	Код	За Январь - Декабрь 2013г.	За Январь - Декабрь 2012г.
	Выручка	2110	50 396	79 68
	Себестоимость продаж	2120	(42 375)	(70 91
	Валовая прибыль (убыток)	2100	8 021	8 76
	Коммерческие расходы	2210	-	
	Управленческие расходы	2220	(5 277)	(5 05
	Прибыль (убыток) от продаж	2200	2 744	3 70
	Доходы от участия в других организациях	2310	2 604	2 33
	Проценты к получению	2320	1 246	
	Проценты к уплате	2330	-	
	Прочие доходы	2340	20 687	17 60
	в том числе:			
	Увеличение балансовой стоимости ЦБ по переоценке		20 640	17 08
	Списание не востребоваанных акционерами дивидендов		-	52
	Прочие расходы	2350	(25 408)	(17 94
	в том числе:			
	Уменьшение балансовой стоимости ЦБ по переоценке		(22 300)	(15 23
	Налог на имущество		(347)	(274
	Услуги банков		(47)	(51
	Прибыль (убыток) до налогообложения	2300	1 873	5 68
	Текущий налог на прибыль	2410	(846)	(5 38
	в т.ч. постоянные налоговые обязательства (активы)	2421	(30)	(17
	Изменение отложенных налоговых обязательств	2430	422	4 44
	Изменение отложенных налоговых активов	2450	20	(213
	Прочее	2460	-	
	Чистая прибыль (убыток)	2400	1 469	4 54

Руководитель

22 января 2

Коды			Пояснения	Наименование показателя	Код	За Январь - Декабрь 2013г.	За Январь - Декабрь 2012г.
0710002							
31	12	2013		<b>СПРАВОЧНО</b>			
10193827				Результат от переоценки внеоборотных активов, не включаемый в чистую прибыль (убыток) периода	2510	-	-
2466020655							
65.23.2				Результат от прочих операций, не включаемый в чистую прибыль (убыток) периода	2520	-	-
47	16			Совокупный финансовый результат периода	2500	1 469	4 542
				Базовая прибыль (убыток) на акцию	2900	-	-
384				Разводненная прибыль (убыток) на акцию	2910	-	-

Январь - Декабрь  
2012г.

79 68

(70 917

8 763

(5 059

3 704

2 332

17 606

17 080

526

(17 948)

(15 231)

(274)

(51)

5 699

(5 389)

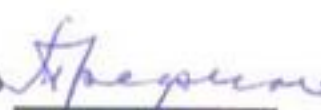
(17)

4 445

(213)

4 542

Руководитель

  
 (подпись)
Гребнев Павел  
Михайлович

(расшифровка подписи)



22 января 2014 г.



# Отчет об изменениях капитала за Январь - Декабрь 2013г.

Коды			
0710003			
31	12	2013	
10193827			
2466020655			
65.23.2			
47	16		
384			

Форма по ОКУД

Дата (число, месяц, год)

по ОКПО

ИНН

по

ОКВЭД

по ОКФС

по ОКЕИ

Организация Открытое акционерное общество "СИФП "Главный"

Идентификационный номер налогоплательщика

Вид экономической

деятельности

Организационно-правовая форма / форма собственности

Открытое акционерное

общество

Единица измерения: в тыс. рублей

Дилерская деятельность на рынке ценных бумаг

Организационно-правовая форма / форма собственности

Открытое акционерное

общество

Единица измерения: в тыс. рублей

## 1. Движение капитала

Наименование показателя	Код	Уставный капитал	Собственные акции, выкупленные у акционеров	Добавочный капитал	Резервный капитал	Нераспределенная прибыль (непокрытый убыток)	Итого
Величина капитала на 31 декабря 2011 г.	3100	1 000	-	2 721	50	104 726	108 497
Увеличение капитала - всего:	3210	-	-	-	-	4 542	4 542
в том числе:							
чистая прибыль	3211	X	X	X	X	4 542	4 542
переоценка имущества	3212	X	X	-	X	-	-
доходы, относящиеся непосредственно на увеличение капитала	3213	X	X	-	X	-	-
дополнительный выпуск акций	3214	-	-	-	X	-	-
увеличение номинальной стоимости акций	3215	-	-	-	X	-	-
реорганизация юридического лица	3216	-	-	-	-	-	-

Наименование показателя	Код	Уставный капитал	Собственные акции, выкупленные у акционеров	Добавочный капитал	Резервный капитал	Нераспределенная прибыль (непокрытый убыток)	Итого
Уменьшение капитала - всего:	3220	-	-	-	-	-	-

Наименование показателя	Код	Уставный капитал	Собственные акции, выкупленные у акционеров	Добавочный капитал	Резервный капитал	Нераспределенная прибыль (непокрытый убыток)	Итого
Уменьшение капитала - всего:	3220	-	-	-	-	-	-
в том числе:							
убыток	3221	X	X	X	X	-	-
переоценка имущества	3222	X	X	-	X	-	-
расходы, относящиеся непосредственно на уменьшение капитала	3223	X	X	-	X	-	-
уменьшение номинальной стоимости акций	3224	-	-	-	X	-	-
уменьшение количества акций	3225	-	-	-	X	-	-
реорганизация юридического лица	3226	-	-	-	-	-	-
дивиденды	3227	X	X	X	X	-	-
Изменение добавочного капитала	3230	X	X	-	-	-	X
Изменение резервного капитала	3240	X	X	X	-	-	X
Величина капитала на 31 декабря 2012 г.	3200	1 000	-	2 721	50	109 268	113 039
За 2013 г.							
Увеличение капитала - всего:	3310	-	-	-	-	1 469	1 469
в том числе:							
чистая прибыль	3311	X	X	X	X	-	1 469
переоценка имущества	3312	X	X	-	X	-	-
доходы, относящиеся непосредственно на увеличение капитала	3313	X	X	-	X	-	-
дополнительный выпуск акций	3314	-	-	-	X	-	-
увеличение номинальной стоимости акций	3315	-	-	-	X	-	X
реорганизация юридического лица	3316	-	-	-	-	-	-
Уменьшение капитала - всего:	3320	-	-	-	-	-	-
в том числе:							
убыток	3321	X	X	X	X	-	-
переоценка имущества	3322	X	X	-	X	-	-
расходы, относящиеся непосредственно на уменьшение капитала	3323	X	X	-	X	-	-
уменьшение номинальной стоимости акций	3324	-	-	-	X	-	-
уменьшение количества акций	3325	-	-	-	X	-	-
реорганизация юридического лица	3326	-	-	-	-	-	-
дивиденды	3327	X	X	X	X	-	-
Изменение добавочного капитала	3330	X	X	-	-	-	X
Изменение резервного капитала	3340	X	X	X	-	-	X
Величина капитала на 31 декабря 2013 г.	3300	1 000	-	2 721	50	110 737	114 508

## 2. Корректировки в связи с изменением учетной политики и исправлением ошибок

Наименование показателя	Код	На 31 декабря 2011 г.	Изменения капитала за 2012 г.		На 31 декабря 2012 г.
			за счет чистой прибыли (убытка)	за счет иных факторов	
<b>Капитал - всего</b>					
до корректировок	3400	108 496	4 542	1	113 039
корректировка в связи с:					
изменением учетной политики	3410	-	-	-	-
исправлением ошибок	3420	-	-	-	-
после корректировок	3500	108 496	4 542	1	113 039
в том числе:					
нераспределенная прибыль (непокрытый убыток):					
до корректировок	3401	104 726	4 542	-	109 268
корректировка в связи с:					
изменением учетной политики	3411	-	-	-	-
исправлением ошибок	3421	-	-	-	-
после корректировок	3501	104 726	4 542	-	109 268
до корректировок	3402	-	-	-	-
корректировка в связи с:					
изменением учетной политики	3412	-	-	-	-
исправлением ошибок	3422	-	-	-	-
после корректировок	3502	-	-	-	-

## 3. Чистые активы

Наименование показателя	Код	На 31 декабря 2013 г.	На 31 декабря 2012 г.	На 31 декабря 2011 г.
Чистые активы	3600	114 508	113 039	108 497

3. Чистые активы

Наименование показателя	Код	На 31 декабря 2013 г.	На 31 декабря 2012 г.	На 31 декабря 2011 г.
Чистые активы	3600	114 508	113 039	108 497



Руководитель Трефилов Павел Михайлович  
(подпись)

22 января 2014 г.

**Отчет о движении денежных средств  
за Январь - Декабрь 2013г.**

Организация Открытое акционерное общество "СИФП "Главный"

Идентификационный номер налогоплательщика

Вид экономической

деятельности

Дилерская деятельность на рынке ценных бумаг

Организационно-правовая форма / форма собственности

Открытое акционерное

общество

/ Частная собственность

Единица измерения: в тыс. рублей

Дата (число, месяц, год)

Форма по ОКУД

по ОКПО

ИНН

по

ОКВЭД

по ОКОПФ / ОКФС

по ОКЕИ

Коды

0710004

31 12 20

10193827

Де

2466020655

Поступлен

65.23.2

в том ч

получе

47

16

денеж

от выг

384

от выг

ценны

Наименование показателя	Код	За Январь - Декабрь 2013г.	За Январь - Декабр 2012г.	прочие
<b>Денежные потоки от текущих операций</b>				Платежи
Поступления - всего	4110	12 168	41 4	в том
в том числе:				собст
от продажи продукции, товаров, работ и услуг	4111	5 003	4 0	акций
арендных платежей, лицензионных платежей, роялти, комиссионных и иных аналогичных платежей	4112	-		соста
от перепродажи финансовых вложений	4113	7 162	37 4	на вы
	4114	-		распр
				(учас
прочие поступления	4119	3		в свя
Платежи - всего	4120	(12 304)	(44 03	долго
в том числе:				проч
поставщикам (подрядчикам) за сырье, материалы, работы, услуги	4121	(2 302)	(2 07	Сальдо д
в связи с оплатой труда работников	4122	(3 971)	(3 89	Сальдо
процентов по долговым обязательствам	4123	-		Остаток
налога на прибыль	4124	(705)	(5 28	на начал
прочих налогов и сборов	4125	(2 878)	(2 40	Остаток
прочие платежи	4129	(2 448)	(30 36	на коне
Сальдо денежных потоков от текущих операций	4100	(136)	(2 58	Величин
<b>Денежные потоки от инвестиционных операций</b>				отношен
Поступления - всего	4210	1 423	3 3	
в том числе:				
от продажи внеоборотных активов (кроме финансовых вложений)	4211	-		
от продажи акций (долей участия) в других организациях	4212	-		
от возврата предоставленных займов, от продажи долговых ценных бумаг (прав требования денежных средств к другим лицам)	4213	-	2 0	
дивидендов, процентов по долговым финансовым вложениям и аналогичных поступлений от долевого участия в других организациях	4214	1 423	1 3	
	4215	-		
прочие поступления	4219	-		
Платежи - всего	4220	-	(1 04	
в том числе:				
в связи с приобретением, созданием, модернизацией, реконструкцией и подготовкой к использованию внеоборотных активов	4221	-		
в связи с приобретением акций (долей участия) в других организациях	4222	-		
в связи с приобретением долговых ценных бумаг (прав требования денежных средств к другим лицам), предоставление займов другим лицам	4223	-	(1 04	
процентов по долговым обязательствам, включаемым в стоимость инвестиционного актива	4224	-		
	4225	-		
прочие платежи	4229	-		
Сальдо денежных потоков от инвестиционных операций	4200	1 423	2 3	

Руководи

22 янв

Коды			Наименование показателя	Код	За Январь - Декабрь 2013г.	За Январь - Декабрь 2012г.
31	12	201				
0710004						
10193827			<b>Денежные потоки от финансовых операций</b>			
2466020655			Поступления - всего	4310	-	-
65.23.2			в том числе:			
			получение кредитов и займов	4311	-	-
47			денежных вкладов собственников (участников)	4312	-	-
16			от выпуска акций, увеличения долей участия	4313	-	-
384			от выпуска облигаций, векселей и других долговых ценных бумаг и др.	4314	-	-
За Январь - Декабрь 2012г.				4315	-	-
			прочие поступления	4319	-	-
41 4			Платежи - всего	4320	(1)	-
			в том числе:			
4 00			собственникам (участникам) в связи с выкупом у них акций (долей участия) организации или их выходом из состава участников	4321	-	-
37 44			на выплату дивидендов и иных платежей по распределению прибыли в пользу собственников (участников)	4322	(1)	-
(44 03)			в связи с погашением (выкупом) векселей и других долговых ценных бумаг, возврат кредитов и займов	4323	-	-
				4324	-	-
			прочие платежи	4329	-	-
(2 07)			Сальдо денежных потоков от финансовых операций	4300	(1)	-
(3 89)			<b>Сальдо денежных потоков за отчетный период</b>	4400	1 286	(280)
(5 28)			<b>Остаток денежных средств и денежных эквивалентов на начало отчетного периода</b>	4450	1 727	2 007
(2 40)			<b>Остаток денежных средств и денежных эквивалентов на конец отчетного периода</b>	4500	3 013	1 727
(30 36)						
(2 58)			Величина влияния изменений курса иностранной валюты по отношению к рублю	4490	-	-
3 34						

(1 041)

Генеральный директор

(подпись)

Трифилев Павел Михайлович

(расшифровка подписи)

22 января 2014 г.

2 303



## 1. Нематериальные активы и расходы на научно-исследовательские, опытно-конструкторские и технологические работы (НИОКР)

## 1.1. Наличие и движение нематериальных активов

Форма 0710005 с.1

Наименование показателя	Код	Период	На начало года		Изменения за период					На конец периода	
			первоначальная стоимость	накопленная амортизация и убытки от обесценения	Поступило	Выбыло		начислено амортизации	Убыток от обесценения	Первоначальная стоимость	Накопленная амортизация
						первоначальная стоимость	накопленная амортизация и убытки от обесценения				
Нематериальные активы - всего	5100	за 2013г.	-	-	-	-	-	-	-	-	-
в том числе:	5110	за 2012г.	-	-	-	-	-	-	-	-	-
	5101	за 2013г.	-	-	-	-	-	-	-	-	-
	5111	за 2012г.	-	-	-	-	-	-	-	-	-

## 1.2. Первоначальная стоимость нематериальных активов, созданных самой организацией

Наименование показателя	Код	На 31 декабря 2013 г.	На 31 декабря 2012 г.	На 31 декабря 2011 г.
Всего	5120	-	-	-
в том числе:	5121	-	-	-



1.3. Нематериальные активы с полностью погашенной стоимостью			
Наименование показателя	Код	На 31 декабря 2013 г.	На 31 декабря 2012 г.
Всего	5130	-	-
в том числе:			
	5131	-	-

1.4. Наличие и движение результатов НИОКР									
Наименование показателя	Код	Период	На начало года				Изменения за период		
			Первоначальная стоимость		Поступило	Выбыло	Первоначальная стоимость	Стоимость, списанная на расходы за период	часть стоимости, списанной на расходы
			первоначальная стоимость	часть стоимости, списанной на расходы			первоначальная стоимость	стоимость, списанная на расходы за период	часть стоимости, списанной на расходы
НИОКР - всего	5140	за 2013г.	-	-	-	-	-	-	-
	5150	за 2012г.	-	-	-	-	-	-	-
в том числе:	5141	за 2013г.	-	-	-	-	-	-	-
	5151	за 2012г.	-	-	-	-	-	-	-

1.5. Незаконченные и неоформленные НИОКР и незаконченные операции по приобретению нематериальных активов

Изменения за период

1.5. Незаконченные и неоформленные НИОКР и незаконченные операции по приобретению нематериальных активов

Наименование показателя	Код	Период	На начало года	Изменения за период			На конец периода
				затраты за период	списано затрат как не давших положительного результата	принято к учету в качестве нематериальных активов или НИОКР	
Затраты по незаконченным исследованиям и разработкам - всего	5160	за 2013г.	-	-	-	-	-
	5170	за 2012г.	-	-	-	-	-
в том числе:	5161	за 2013г.	-	-	-	-	-
	5171	за 2012г.	-	-	-	-	-
незаконченные операции по приобретению нематериальных активов - всего	5180	за 2013г.	-	-	-	-	-
	5190	за 2012г.	-	-	-	-	-
в том числе:	5181	за 2013г.	-	-	-	-	-
	5191	за 2012г.	-	-	-	-	-





## 2.2. Незавершенные капитальные вложения

Наименование показателя	Код	Период	На начало года	Изменения за период			На конец периода
				затраты за период	списано	принято к учету в качестве основных средств или увеличена стоимость	
Незавершенное строительство и незаконченные операции по приобретению, модернизации и т.п. основных средств - всего	5240	за 2013г.	-	-	-	-	-
	5250	за 2012г.	-	12 730	-	(12 730)	-
в том числе:	5241	за 2013г.	-	-	-	-	-
	5251	за 2012г.	-	7 280	-	(7 280)	-
Помещение № 189 по ул. Краснодарская, 8	5242	за 2013г.	-	-	-	-	-
Помещение по ул. Краснодарская, 8ж	5252	за 2012г.	-	5 450	-	(5 450)	-

## 2.3. Изменение стоимости основных средств в результате достройки, дооборудования, реконструкции и частичной ликвидации

Наименование показателя	Код	за 2013г.	за 2012г.
Увеличение стоимости объектов основных средств в результате достройки, дооборудования, реконструкции - всего	5260	-	-
в том числе:	5261	-	-
Уменьшение стоимости объектов основных средств в результате частичной ликвидации - всего:	5270	-	-
в том числе:	5271	-	-



2.4. Иное использование основных средств

Наименование показателя	Код	На 31 декабря 2013 г.	На 31 декабря 2012 г.	На 31 декабря 2011 г.
Переданные в аренду основные средства, числящиеся на балансе	5280	-	-	-
Переданные в аренду основные средства, числящиеся за балансом	5281	-	-	-
Полученные в аренду основные средства, числящиеся на балансе	5282	-	-	-
Полученные в аренду основные средства, числящиеся за балансом	5283	-	-	-
Объекты недвижимости, принятые в эксплуатацию и фактически используемые, находящиеся в процессе государственной регистрации	5284	-	-	-
Основные средства, переведенные на консервацию	5285	-	-	-
Иное использование основных средств (залог и др.)	5286	-	-	-
	5287			

3. Финансовые вложения

3.1. Наличие и движение финансовых вложений

На начало года	Изменения за период		На конец периода	
	выбыло (погашено)	начисление процентов	Текущей	линейной

**3. Финансовые вложения**  
**3.1. Наличие и движение финансовых вложений**

Наименование показателя	Код	Период	На начало года		Изменения за период					На конец периода	
			первоначальная стоимость	накоплен- ная коррек- тировка	Поступило	выбыло (погашено)		начисление процентов (включая доведение первоначальной стоимости до номинальной)	Текущей рыночной стоимости (убытков от обесценения)	первоначальная стоимость	накоплен- ная коррек- тировка
						первоначальная стоимость	накоплен- ная коррек- тировка				
Долгосрочные - всего	5301	за 2013г.	1 565	-	-	-	-	-	-	1 565	-
	5311	за 2012г.	1 570	-	-	(5)	-	-	-	1 565	-
в том числе: Акции	5302	за 2013г.	1 565	-	-	-	-	-	-	1 565	-
	5312	за 2012г.	1 569	-	-	(4)	-	-	-	1 565	-
Доли в ООО	5303	за 2013г.	-	-	-	-	-	-	-	-	-
	5313	за 2012г.	1	-	-	(1)	-	-	-	-	-
Краткосрочные - всего	5305	за 2013г.	35 302	51 593	44 366	(29 455)	(12 110)	-	(2 541)	37 535	49 620
	5315	за 2012г.	38 612	76 036	46 407	(49 717)	(22 590)	-	1 853	35 302	51 593
в том числе: Акции	5306	за 2013г.	34 289	51 593	44 366	(29 385)	(12 110)	-	(2 587)	36 592	49 574
	5316	за 2012г.	36 584	76 036	45 344	(47 639)	(22 590)	-	1 853	34 289	51 593
Векселя банков	5307	за 2013г.	933	-	-	-	-	-	46	933	46
Займы выданные	5317	за 2012г.	2 028	-	933	(2 028)	-	-	-	933	-
	5308	за 2013г.	80	-	-	(70)	-	-	-	10	-
	5318	за 2012г.	-	-	130	(50)	-	-	-	80	-
Финансовых вложений - итого	5300	за 2013г.	36 867	51 593	44 366	(29 455)	(12 110)	-	(2 541)	39 100	49 620
	5310	за 2012г.	40 182	76 036	46 407	(49 722)	(22 590)	-	1 853	36 867	51 593



### 3.2. Иное использование финансовых вложений

Наименование показателя	Код	На 31 декабря 2013 г.	На 31 декабря 2012 г.	На 31 декабря 2011 г.
Финансовые вложения, находящиеся в залоге - всего	5320	-	-	-
в том числе:				
	5321	-	-	-
Финансовые вложения, переданные третьим лицам (кроме продажи) - всего	5325	-	27 328	-
в том числе:				
По форвардному контракту	5326	-	27 328	-
Иное использование финансовых вложений	5329	-	-	-

### 4.2. Запасы в залоге

Наименование показателя	Код	На 31 декабря 2013 г.	На 31 декабря 2012 г.	На 31 декабря 2011 г.
Запасы, не оплаченные на отчетную дату - всего	5440	-	-	-
в том числе:				
	5441	-	-	-

#### 4.2. Запасы в залоге

Наименование показателя	Код	На 31 декабря 2013 г.	На 31 декабря 2012 г.	На 31 декабря 2011 г.
Запасы, не оплаченные на отчетную дату - всего	5440	-	-	-
в том числе:				
Запасы, находящиеся в залоге по договору - всего	5441	-	-	-
в том числе:	5445	-	-	-
	5446	-	-	-



#### 4. Запасы

#### 4.1. Наличие и движение запасов

Форма 07/100005 с.10

5. Побиторская и кредиторская задолженность

3. Дебиторская и кредиторская задолженности

5.1. Наличие и движение дебиторской задолженности					На конец периода	
	На начало года	Изменения за период			перевод из доло- в	величина
		в результате	поступление	выбыло		

**5. Дебиторская и кредиторская задолженность**  
**5.1. Наличие и движение дебиторской задолженности**

Наименование показателя	Код	Период	На начало года		Изменения за период						На конец периода		
			учтенная по условиям договора	величина резерва по сомнительным долгам	поступление		выбыло				перевод из долго- в краткосроч- ную задолжен- ность	учтенная по условиям договора	величина резерва по сомнитель- ным долгам
					в результате хозяйственных операций (сумма долга по сделке, операции)	причитающиеся проценты, штрафы и иные начисления	погаше- ние	списание на финансовый результат	восста- новление резерва				
Долгосрочная дебиторская задолженность - всего	5501	за 2013г.	-	-	-	-	-	-	-	-	-	-	
	5521	за 2012г.	-	-	-	-	-	-	-	-	-	-	
в том числе: Расчеты с покупателями и заказчиками	5502	за 2013г.	-	-	-	-	-	-	-	-	-	-	
	5522	за 2012г.	-	-	-	-	-	-	-	-	-	-	
Авансы выданные	5503	за 2013г.	-	-	-	-	-	-	-	-	-	-	
	5523	за 2012г.	-	-	-	-	-	-	-	-	-	-	
Прочая	5504	за 2013г.	-	-	-	-	-	-	-	-	-	-	
	5524	за 2012г.	-	-	-	-	-	-	-	-	-	-	
	5505	за 2013г.	-	-	-	-	-	-	-	-	-	-	
	5525	за 2012г.	-	-	-	-	-	-	-	-	-	-	
Краткосрочная дебиторская задолженность - всего	5510	за 2013г.	12 111	-	60 212	-	(60 085)	-	-	-	12 238	-	
	5530	за 2012г.	5 246	-	116 342	-	(109 477)	-	-	-	12 111	-	
в том числе: Расчеты с покупателями и заказчиками	5511	за 2013г.	-	-	5 671	-	(5 291)	-	-	-	380	-	
	5531	за 2012г.	-	-	-	-	-	-	-	-	-	-	
Авансы выданные	5512	за 2013г.	148	-	2 010	-	(2 003)	-	-	-	155	-	
	5532	за 2012г.	33	-	1 927	-	(1 812)	-	-	-	148	-	
Прочая	5513	за 2013г.	11 963	-	52 531	-	(52 791)	-	-	-	11 703	-	
	5533	за 2012г.	5 213	-	114 415	-	(107 665)	-	-	-	11 963	-	
Денежные средства на счетах у брокеров	5514	за 2013г.	8 587	-	52 273	-	(52 533)	-	-	-	8 327	-	
	5534	за 2012г.	1 766	-	70 278	-	(63 457)	-	-	-	8 587	-	
Итого	5500	за 2013г.	12 111	-	60 212	-	(60 085)	-	-	X	12 238	-	
	5520	за 2012г.	5 246	-	116 342	-	(109 477)	-	-	X	12 111	-	



5.2. Просроченная дебиторская задолженность

Наименование показателя	Код	На 31 декабря 2013 г.			На 31 декабря 2012 г.			На 31 декабря 2011 г.		
		учтенная по условиям договора	балансовая стоимость	учтенная по условиям договора	учтенная по условиям договора	балансовая стоимость	учтенная по условиям договора	учтенная по условиям договора	балансовая стоимость	балансовая стоимость
Всего	5540	-	-	-	-	-	-	-	-	-
в том числе:										
расчеты с покупателями и заказчиками	5541	-	-	-	-	-	-	-	-	-
расчеты с поставщиками и заказчиками (в части авансовых платежей, предоплат)	5542	-	-	-	-	-	-	-	-	-
прочая	5543	-	-	-	-	-	-	-	-	-
	5544	-	-	-	-	-	-	-	-	-

5.3. Наличие и движение кредиторской задолженности

Наименование показателя	Код	Период	Остаток на начало года	Изменения за период					Остаток на конец периода
				поступление		причитающиеся проценты, штрафы и иные начисления	выбыло		
				в результате хозяйственных операций (сумма долга по сделке, операции)			погашение	списание на финансовый результат	
Долгосрочная кредиторская задолженность - всего	5551	за 2013г.	-	-	-	-	-	-	-
	5571	за 2012г.	-	-	-	-	-	-	-
в том числе:									
кредиты	5552	за 2013г.	-	-	-	-	-	-	-
	5572	за 2012г.	-	-	-	-	-	-	-
займы	5553	за 2013г.	-	-	-	-	-	-	-
	5573	за 2012г.	-	-	-	-	-	-	-
прочая	5554	за 2013г.	-	-	-	-	-	-	-
	5574	за 2012г.	-	-	-	-	-	-	-
	5555	за 2013г.	-	-	-	-	-	-	-
	5575	за 2012г.	-	-	-	-	-	-	-
Краткосрочная кредиторская задолженность - всего	5560	за 2013г.	569	26 938	-	-	(27 115)	-	392
	5580	за 2012г.	5 439	12 638	-	-	(17 508)	-	569
в том числе:									
расчеты с поставщиками и подрядчиками	5561	за 2013г.	10	2 253	-	-	(2 241)	-	22
	5581	за 2012г.	1	2 034	-	-	(2 025)	-	10
авансы полученные	5562	за 2013г.	365	3 483	-	-	(3 771)	-	77
	5582	за 2012г.	5 360	1 434	-	-	(6 429)	-	365
расчеты по налогам и взносам	5563	за 2013г.	117	16 560	-	-	(16 462)	-	215
	5583	за 2012г.	-	4 641	-	-	(4 524)	-	117
кредиты	5564	за 2013г.	-	-	-	-	-	-	-
	5584	за 2012г.	-	-	-	-	-	-	-
займы	5565	за 2013г.	-	-	-	-	-	-	-
	5585	за 2012г.	-	-	-	-	-	-	-
прочая	5566	за 2013г.	77	4 642	-	-	(4 641)	-	78
	5586	за 2012г.	78	4 529	-	-	(4 530)	-	77
перед персоналом	5567	за 2013г.	77	4 642	-	-	(4 641)	-	78
	5587	за 2012г.	78	4 529	-	-	(4 530)	-	77
Итого	5550	за 2013г.	569	26 938	-	-	(27 115)	X	392
	5570	за 2012г.	5 439	12 638	-	-			569

Форма 0710005 с.11

5.4. Просроченная кредиторская задолженность

Наименование показателя	Код	На 31 декабря 2013 г.	На 31 декабря 2012 г.	На 31 декабря 2011 г.
Всего	5590	-	-	-
в том числе:				
расчеты с поставщиками и подрядчиками	5591	-	-	-



### 6. Затраты на производство

Наименование показателя	Код	за 2013г.	за 2012г.
Материальные затраты	5610	585	528
Расходы на оплату труда	5620	3 672	3 615
Отчисления на социальные нужды	5630	388	379
Амортизация	5640	357	315
Прочие затраты	5650	275	222
Итого по элементам	5660	5 277	5 059
Изменение остатков (прирост [-]); незавершенного производства, готовой продукции и др.	5670	-	-
Изменение остатков (уменьшение [+]); незавершенного производства, готовой продукции и др.	5680	-	-
Итого расходы по обычным видам деятельности	5600	5 277	5 059

### 7. Оценочные обязательства

Наименование показателя	Код	Остаток на начало года	Признано	Погашено	Списано как избыточная сумма	Остаток на конец периода

7. Оценочные обязательства

Наименование показателя	Код	Остаток на начало года	Признано	Погашено	Списано как избыточная сумма	Остаток на конец периода
Оценочные обязательства - всего	5700	-	-	-	-	-
в том числе:	5701	-	-	-	-	-



### 8. Обеспечения обязательств

Наименование показателя	Код	На 31 декабря 2013 г.	На 31 декабря 2012 г.	На 31 декабря 2011 г.
Полученные - всего	5800	-	-	-
в том числе:				
Выданные - всего	5801	-	-	-
в том числе:	5810	-	-	-
	5811	-	-	-

### 9. Государственная помощь

Наименование показателя	Код	за 2013г.	за 2012г.
Получено бюджетных средств - всего	5900	-	-
в том числе:			

9. Государственная помощь

Наименование показателя	Код	за 2013г.		за 2012г.	
Получено бюджетных средств - всего	5900	-	-	-	-
в том числе:					
на текущие расходы	5901	-	-	-	-
на вложения во внеоборотные активы	5905	-	-	-	-
Бюджетные кредиты - всего		На начало года	Получено за год	Возвращено за год	На конец года
в том числе:					
за 2013г.	5910	-	-	-	-
за 2012г.	5920	-	-	-	-
за 2013г.	5911	-	-	-	-
за 2012г.	5921	-	-	-	-



**Пояснительная записка к бухгалтерской отчетности**  
на 31 декабря 2013г.

Организация **Открытое акционерное общество "СИФП "Главный"**

Идентификационный номер налогоплательщика

Вид экономической  
деятельности

**Дилерская деятельность на рынке ценных бумаг**

Организационно-правовая форма / форма собственности

**Открытое акционерное  
общество**

/ **Частная собственность**

Единица измерения: в тыс. рублей

Местонахождение (адрес)

**660041, Красноярский край, Красноярск г, Академика Киренского ул, дом № 87Б, кв. 504**

Дата (число, месяц, год)

Коды		
31	12	2013
по ОКПО 10193827		
ИНН 2466020655		
по ОКВЭД 65.23.2		
47	16	
по ОКЕИ 384		

по ОКПО

ИНН

по  
ОКВЭД

по ОКОПФ / ОКФС

по ОКЕИ

Среднегодовая численность работающих – 7 чел.

Руководитель исполнительного органа – генеральный директор Трефилов Павел Михайлович

Главный бухгалтер Купер Александр Владимирович

Раскрываемая информация	Содержание
Существенные способы ведения бухгалтерского учета	<p>При выбытии финансовых вложений, по которым определяется текущая рыночная стоимость, их стоимость определяется исходя из оценки по способу средней первоначальной стоимости исходя из последней оценки (пп. 26, 30 ПБУ 19/02). Этот способ применяется в течение месяца на каждую дату выбытия внутри месяца (способ скользящей средней стоимости).</p> <p>При выбытии акций, по которым не определяется текущая рыночная стоимость, их стоимость определяется исходя из оценки по способу средней первоначальной стоимости (п. 26 ПБУ 19/02).</p>
<p>Величина курсовых разниц, образовавшихся по операциям пересчета выраженной в иностранной валюте стоимости активов и обязательств, подлежащих оплате в рублях;</p> <p>Официальный курс иностранной валюты к рублю, установленный Центральным банком Российской Федерации, на отчетную дату</p>	<p>Величина положительной курсовой разницы по векселям ОАО «Газпромбанк», стоимость которых выражена в долларах США на конец отчетного периода составила 46 тыс. руб.</p> <p>Курс доллара США на 31.12.2013 г. составил 32,63 руб. за 1 долл. США.</p>
<p>Количество акций, выпущенных акционерным обществом и полностью оплаченных; количестве акций, выпущенных, но не оплаченных или оплаченных частично; номинальная стоимость акций, находящихся в собственности акционерного общества.</p> <p>Состав выручки по видам деятельности;</p>	<p>Выпущено и оплачено полностью 999999 обыкновенных именных акций номинальной стоимостью 1 руб. каждая.</p> <p>Выручка от реализации ценных бумаг составила 45 590 тыс. руб. Доходы от сдачи имущества в аренду составили в отчетном году 4 806 тыс. руб. (без НДС), что составляет примерно 9,5% в общей структуре выручки общества.</p>



Раскрываемая информация	Содержание
Состав прочих доходов и расходов;	Состав Прочих доходов: - Увеличение балансовой стоимости ЦБ по переоценке на сумму 20640 тыс.руб., - Курсовые разницы на сумму 47 тыс.руб.
Информация об аффилированных лицах;	Состав Прочих расходов: - Уменьшение балансовой стоимости ЦБ по переоценке на сумму 22300 тыс.руб., - Налог на имущество на сумму 347 тыс.руб., - Услуги банков на сумму 47 тыс.руб.
Прибыль, приходящаяся на одну акцию.	Аффилированные лица: 1. Члены Совета директоров - Лукьянов А.С. - Трефилов П.М. - Лукасик С.А. - Мельников Д.В. - Комиссарова В.С. - Сечков В.А. - Карелов Н.В. - Карелов Р.Н. - Светлаков А.В. 2. Руководитель исполнительного органа - Трефилов П.М.  1,47 руб. на 1 акцию.
Способы оценки материально-производственных запасов по их группам (видам);	Определение фактической себестоимости материальных ресурсов, списываемых на управленческие нужды, производится методом оценки запасов по себестоимости каждой единицы.
Сроки полезного использования объектов основных средств (по основным группам);	Сроки полезного использования по основным группам основных средств: - по третьей группе (машины и оборудование) – 5 лет (60 месяцев); - по восьмой группе (здания и сооружения) – 25 лет (300 месяцев).
Способы начисления амортизационных отчислений по отдельным группам объектов основных средств;	По всем группам объектов основных средств применяется линейный способ начисления амортизации - исходя из первоначальной стоимости объекта основных средств и нормы амортизации, исчисленной исходя из срока полезного использования этого объекта.
Порядок признания выручки организации;	Выручка признается в бухгалтерском учете при наличии следующих условий: а) право на получение этой выручки вытекает из конкретного договора или подтверждено иным соответствующим образом; б) сумма выручки может быть определена; в) имеется уверенность в том, что в результате конкретной операции произойдет увеличение экономических выгод организации. Уверенность в том, что в результате конкретной операции произойдет увеличение экономических выгод организации, имеется в случае, когда организация получила в оплату актив либо отсутствует неопределенность в отношении получения актива; г) право собственности (владения, пользования и распоряжения) на товар перешло от организации к покупателю или работа принята заказчиком (услуга оказана); д) расходы, которые произведены или будут произведены в связи с этой операцией, могут быть определены. Если в отношении денежных средств и иных активов, полученных организацией в оплату, не исполнено хотя бы одно из названных условий, то в бухгалтерском учете организации признается кредиторская задолженность, а не выручка.

Раскрытие информации
П
управлен
доход
разн
пери
корр
(усл
приб
теку
налс
отлс
отлс
обя
влс
(вс
1
1

Раскрываемая информация	Содержание
Порядок признания управленческих расходов.	<p>Управленческие расходы, собранные в течение месяца на счете 26 «Общехозяйственные расходы», подлежат списанию в конце месяца в дебет счетов 90 «Продажи» и 91 «Прочие доходы и расходы» пропорционально доле выручки по конкретному виду деятельности в совокупном объеме выручки организации в течение месяца.</p> <p>Производить отдельный учет затрат на следующие виды деятельности:</p> <ul style="list-style-type: none"> <li>- операции с эмиссионными ценными бумагами, обращающимися на организованных рынках ценных бумаг;</li> <li>- сдача в аренду собственного недвижимого имущества;</li> <li>- операции с эмиссионными ценными бумагами, не обращающимися на организованном рынке ценных бумаг;</li> <li>- операции с неэмиссионными ценными бумагами;</li> <li>- операции по погашению долговых ценных бумаг;</li> <li>- участие в уставных капиталах других организаций (дивиденды);</li> <li>- иные виды деятельности.</li> </ul>
<p>-условный расход (условный доход) по налогу на прибыль;</p> <p>-постоянные и временные разницы, возникшие в отчетном периоде и повлекшие корректирование условного расхода (условного дохода) по налогу на прибыль в целях определения текущего налога на прибыль;</p> <p>-суммы постоянного налогового обязательства (актива), отложенного налогового актива и отложенного налогового обязательства;</p> <p>- Текущий налог на прибыль;</p>	<p>375 тыс. руб.</p> <p>Постоянные разницы – 148 тыс.руб., Временные разницы – 2209 тыс.руб.</p> <p>Постоянное налоговое обязательство – 30 тыс.руб., Отложенный налоговый актив – 441 тыс.руб.,</p> <p>Текущий налог на прибыль=условный расход по налогу на прибыль+постоянное налоговое обязательство+отложенный налоговый актив-отложенное налоговое обязательство, т.е.: <math>375+30+441=846</math> тыс.руб.</p>
Способы оценки финансовых вложений при их выбытии по группам (видам);	<p>Финансовые вложения, по которым можно определить в установленном порядке, текущую рыночную стоимость, отражаются в бухгалтерской отчетности по текущей рыночной стоимости путем корректировки их оценки на предыдущую отчетную дату.</p> <p>Разница между оценкой финансовых вложений по текущей рыночной стоимости на отчетную дату и предыдущей оценкой финансовых вложений относится на счет операционных доходов или расходов (счет 91) в корреспонденции со счетом 58.</p> <p>Если по одной и той же ценной бумаге на дату расчета рыночной цены сделки совершались через двух или более организаторов торговли, то для расчета рыночной цены выбирается организатор торговли – ОАО «Московская биржа».</p> <p>В качестве данных о рыночных ценах на ценные бумаги, используются, в том числе итоги торгов организаторов торговли на рынке ценных бумаг в сети Интернет. Если рыночный курс ценной бумаги выражен в иностранной валюте, рублевая оценка его производится по курсу Центрального банка РФ на дату расчета рыночной цены.</p>
Информация об участии в совместной деятельности	Совместная деятельность отсутствует



Раскрываемая информация	Содержание
Используемые подходы для отделения денежных эквивалентов от других финансовых вложений,	Для отнесения активов к денежным эквивалентам необходимо, чтобы при отсутствии несистематического риска, указанный актив без потери первоначальной стоимости мог быть обращен в денежные средства в самые кратчайшие сроки (1-3 дня).

Руководитель Трефилов Трефилов Павел Михайлович

22 января 2014 г.

