


Приложение №1

Годовая бухгалтерская отчетность
ОАО «Росгосстрах»
за 2010-2012 годы
и аудиторское заключение за 2012 год




Росэкспертиза

Исх. № 295/455-13/A3-10



АУДИТОРСКОЕ ЗАКЛЮЧЕНИЕ

независимой аудиторской компании
ООО «Росэкспертиза»
по бухгалтерской отчетности
ОАО «Росгосстрах» за 2010 год



АУДИТОРСКОЕ ЗАКЛЮЧЕНИЕ
независимой аудиторской компании ООО «Росэкспертиза»
по бухгалтерской отчетности
ОАО «Росгосстрах»
за 2010 год

Аудируемое лицо:

- Полное наименование: Открытое акционерное общество «Российская государственная страховая компания»
- Сокращенное наименование: ОАО «Росгосстрах».
- Юридический адрес: 119991, Российская Федерация, Москва – 17, ГСП-1, ул. Большая Ордынка, д.40, стр.3
- Лицензия на право осуществления страховой деятельности С № 0001 77 от 15.09.2005 года и лицензия на право осуществления перестраховочной деятельности П № 0001 77 от 14.12.2005 года выданы Федеральной службой страхового надзора. Регистрационный номер по единому государственному реестру субъектов страхового дела № 0001.
- Свидетельство серии 77 №007437894 о внесении записи в Единый государственный реестр юридических лиц о юридическом лице, зарегистрированном до 1 июля 2002 года, за основным государственным регистрационным номером 1027739049689. Дата внесения записи: 07 августа 2002 года.

Аудитор:

- Наименование: Общество с ограниченной ответственностью «Росэкспертиза».
- Свидетельство о государственной регистрации ООО «Росэкспертиза» № 183142 выдано Московской регистрационной палатой 23 сентября 1993 года.
- Свидетельство о внесении 27 сентября 2002 года записи в Единый государственный реестр юридических лиц о юридическом лице, зарегистрированном до 01 июля 2002 года, за основным государственным номером 1027739273946.
- Юридический адрес: Российская Федерация, 107078, г. Москва, ул. Маши Порываевой, дом 11.
- Почтовый адрес: Российская Федерация, 127055, г. Москва, Тихвинский пер. дом 7, строение 3.
- Член СРОА «НП «Российская коллегия аудиторов» в соответствии с решением Совета РКА от 23 апреля 2007 года, свидетельство № 362-ю.
- Основной регистрационный номер в Реестре аудиторов и аудиторских организаций 10205006556.

Мы провели аудит прилагаемой бухгалтерской отчетности ОАО «Росгосстрах» за период с 01 января по 31 декабря 2010 года включительно. Бухгалтерская отчетность состоит из:

- бухгалтерского баланса;
- отчета о прибылях и убытках;
- приложений к бухгалтерскому балансу и отчету о прибылях и убытках;
- пояснительной записки.

Данная отчетность подготовлена исполнительным органом ОАО «Росгосстрах» исходя из Федерального Закона от 21.11.1996 № 129-ФЗ «О бухгалтерском учете», «Положения по ведению бухгалтерского учета и бухгалтерской отчетности в Российской Федерации», утвержденного приказом Министерства финансов РФ от 29.07.1998 № 34н, «Положения по бухгалтерскому учету «Бухгалтерская отчетность организации» ПБУ 4/99, утвержденного приказом Министерства финансов РФ от 06.07.1999 № 43н, Приказа Министерства финансов РФ от 11.05.2010 № 41н «О формах бухгалтерской отчетности страховых организаций и отчетности, представляемой в порядке надзора».

Ответственность аудируемого лица за бухгалтерскую отчетность

Руководство аудируемого лица несет ответственность за составление и достоверность указанной бухгалтерской отчетности в соответствии с установленными правилами составления бухгалтерской отчетности и за систему внутреннего контроля, необходимую для составления бухгалтерской отчетности, не содержащей существенных искажений вследствие недобросовестных действий или ошибок.

Ответственность аудитора

Наша ответственность заключается в выражении мнения о достоверности бухгалтерской отчетности на основе проведенного нами аудита.

Мы проводили аудит в соответствии с:

- Федеральным законом от 30.12.2008 № 307-ФЗ «Об аудиторской деятельности»;
- Федеральными Правилами (стандартами) аудиторской деятельности (Постановление Правительства РФ от 23.09.2002 № 696 в ред. Постановлений Правительства РФ от 04.07.2003 № 405, от 07.10.2004 № 532, от 16.04.2005 № 228, от 25.08.2006 № 523, от 22.07.2008 № 557, от 19.11.2008 № 863, от 02.08.2010 № 586);
- Федеральными стандартами аудиторской деятельности (ФСАД) (Приказ Минфина РФ от 20.05.2010 № 46н.);
- Кодексом этики аудиторов России (одобрен Советом по аудиторской деятельности при Минфине РФ, протоколом от 31.05.2007 № 56).

Данные стандарты требуют соблюдения применимых этических норм, а также планирования и проведения аудита таким образом, чтобы получить достаточную уверенность в том, что бухгалтерская отчетность не содержит существенных искажений.

Аудит включал проведение аудиторских процедур, направленных на получение аудиторских доказательств, подтверждающих числовые показатели в бухгалтерской отчетности и раскрытие в ней информации. Выбор аудиторских процедур является предметом нашего суждения, которое основывается на оценке риска существенных искажений, допущенных вследствие недобросовестных действий или ошибок. В процессе оценки данного риска нами рассмотрена система внутреннего контроля, обеспечивающая составление и

достоверность бухгалтерской отчетности, с целью выбора соответствующих аудиторских процедур, но не с целью выражения мнения об эффективности системы внутреннего контроля.

Аудит также включал оценку надлежащего характера применяемой учетной политики и обоснованности оценочных показателей, полученных руководством аудируемого лица, а также оценку представления бухгалтерской отчетности в целом.

Мы полагаем, что полученные в ходе аудита доказательства представляют достаточные основания для выражения мнения о достоверности бухгалтерской отчетности.

Мнение

По нашему мнению, бухгалтерская отчетность отражает достоверно во всех существенных отношениях финансовое положение ОАО «Росгосстрах» по состоянию на 31 декабря 2010 года, результаты ее финансово-хозяйственной деятельности и движение денежных средств за 2010 год в соответствии с установленными правилами составления бухгалтерской отчетности.

Заместитель Генерального директора
ООО «Росэкспертиза»

(доверенность №3 от 31.12.2010г.)

Квалификационный аттестат аудитора № 024752 от
28.01.1999 г. в области общего аудита, продлен на
на неограниченный срок.

Основной регистрационный номер в реестре аудито-
ров и аудиторских организаций № 29905022327.

Член СРОА «НП «Российская коллегия аудиторов» в
соответствии с решением Совета РКА от 14.08.2009г.
свидетельство №3014;



Суслова Н.Е.

Руководитель аудиторской проверки

(доверенность № 33 от 25.01.2011г.);


Квалификационный аттестат аудитора № К 020064 от
05.07.1995 г. в области аудита страховщиков, продлен
на неограниченный срок.

Основной регистрационный номер в реестре аудито-
ров и аудиторских организаций № 29501036651

Член СРО «НП «Аудиторская Палата России»,
свидетельство о членстве №5071.



Власова Т.М.



«5» мая 2011 г.

БУХГАЛТЕРСКИЙ БАЛАНС СТРАХОВОЙ ОРГАНИЗАЦИИ

на 31.12.2010 г	Форма № 1 — страховщик по ОКУД	КОДЫ		
	Дата (год, месяц, число)	0710001		
Страховая организация	Открытое Акционерное Общество	2010	12	31
"Российская Государственная Страховая Компания"	по ОКПО			
Регистрационный номер страховщика	по ЕГРСД	1		
Идентификационный номер налогоплательщика	ИНН	7707067683		
Вид деятельности	по ОКВЭД			
Страхование				
Организационно-правовая форма / форма собственности				
Открытое акционерное общество / Частная	по ОКОПФ / ОКФС			
единица измерения: тыс. руб. / млн. руб. (ненужное зачеркнуть)	по ОКЕИ	47	16	
Место нахождения (адрес)		384		

Дата утверждения

28.03.2011

Дата отправки (принятия)

АКТИВ	Код строки	На начало отчетного года	На конец отчетного периода
1	2	3	4
I. Активы			
Нематериальные активы	110	8 787	15 800
Инвестиции	120	7 222 231	6 574 577
в том числе:			
земельные участки	121	-	-
здания	122	-	-
финансовые вложения в дочерние, зависимые общества и другие организации	130	7 084 769	5 429 031
в том числе:			
акции дочерних и зависимых обществ	131	7 274	3 794
долговые ценные бумаги дочерних и зависимых обществ и предоставленные им займы	132	-	-
вклады в уставные (складочные) капиталы дочерних и зависимых обществ	133	1 240 087	1 251 129
акции других организаций	134	2 339 735	1 864 763
долговые ценные бумаги других организаций и предоставленные им займы	135	3 492 228	2 298 968
вклады в уставные (складочные) капиталы других организаций	136	5 445	10 377
иные инвестиции	140	137 462	1 145 546
в том числе:			
государственные и муниципальные ценные бумаги	141	2 344	1 012 338
банковские вклады (депозиты)	142	65 118	63 208
прочие инвестиции	145	70 000	70 000

АКТИВ	Код строки	На начало отчетного года	На конец отчетного периода
1	2	3	4
Депозиты премий у перестрахователей	150	-	-
Доля перестраховщиков в резервах по страхованию жизни	160	-	-
в том числе:			
в математическом резерве	161	-	-
в резерве выплат по заявленным, но неурегулированным страховым случаям	162	-	-
в иных страховых резервах	163	-	-
Доля перестраховщиков в резервах по страхованию иному, чем страхование жизни	165	116 341	55 599
в том числе:			
в резерве незаработанной премии	166	40 338	28 141
в резервах убытков	167	76 003	27 458
Дебиторская задолженность по операциям страхования, сострахования	170	513 502	374 544
в том числе:			
страхователи	171	271 233	198 836
страховые агенты	172	241 247	174 359
прочие дебиторы	175	1 022	1 349
Дебиторская задолженность по операциям перестрахования	180	83 024	108 383
Дебиторская задолженность страховщиков по прямому возмещению убытков	185	-	2 145
Прочая дебиторская задолженность, платежи по которой ожидаются более чем через 12 месяцев после отчетной даты	190	3 207	2 570
Прочая дебиторская задолженность, платежи по которой ожидаются в течение 12 месяцев после отчетной даты	200	355 121	724 183
Основные средства	210	19 517	16 294
Незавершенное строительство	220	1 362	1 592
Отложенные налоговые активы	230	266 652	560 602
Запасы	240	14 107	8 528
в том числе:			
материалы и другие аналогичные ценности	241	2 570	1 107
расходы будущих периодов	242	9 509	5 741
прочие запасы и затраты	245	2 028	1 680
Налог на добавленную стоимость по приобретенным ценностям	250	1 803	1 457
Денежные средства	260	102 365	126 274
Прочие активы	270	54	54
Итого по разделу 1	290	8 708 073	8 572 602
БАЛАНС	300	8 708 073	8 572 602

ПАССИВ	Код строки	На начало отчетного года	На конец отчетного периода
1	2	3	4
II. Капитал и резервы			
Уставный капитал	410	1 238 677	1 238 677
Собственные акции, выкупленные у акционеров	415	-	-
Добавочный капитал	420	28 616 626	223 051
Резервный капитал	430	32 453	32 453
в том числе: резервы, образованные в соответствии с законодательством Российской Федерации	431	32 453	32 453
резервы, образованные в соответствии с учредительными документами	432	-	-
Нераспределенная прибыль (непокрытый убыток)	470	(28 454 023)	119 405
-	475	-	-
Итого по разделу II	490	1 433 733	1 613 586
III. Страховые резервы			
Резервы по страхованию жизни	510	-	-
в том числе: математический резерв	511	-	-
резерв выплат по заявленным, но неурегулированным страховым случаям	512	-	-
резерв дополнительных выплат (страховых бонусов)	513	-	-
иные страховые резервы	515	-	-
Резервы по страхованию иному, чем страхование жизни	520	3 079 481	2 503 978
в том числе: резерв незаработанной премии	521	928 913	663 303
резерв убытков	522	1 818 235	1 490 209
иные страховые резервы	523	332 333	350 466
Резервы по обязательному медицинскому страхованию	550	-	-
Итого по разделу III	590	3 079 481	2 503 978
IV. Обязательства			
Задолженность по депо премий перед перестраховщиками	610	-	-
Долгосрочные займы и кредиты	615	631	631
Отложенные налоговые обязательства	620	258	413
Краткосрочные займы и кредиты	625	920 717	2 782 589
Кредиторская задолженность по операциям страхования, сострахования	630	19 216	14 853
в том числе: задолженность перед страхователями	631	-	-
задолженность перед страховыми агентами	632	19 178	14 178
задолженность перед потерпевшими по прямому возмещению убытков	634	-	191
прочие кредиторы	635	38	484
Кредиторская задолженность по операциям перестрахования	640	39 531	4 843
Прочая кредиторская задолженность	650	3 178 101	1 615 303
в том числе: задолженность перед персоналом организации	651	166	202
задолженность перед государственными внебюджетными фондами	652	1 860	1 404
задолженность по налогам и сборам	653	4 469	6 190
задолженность перед страховщиками по прямому возмещению убытков	654	-	2 808
прочие кредиторы	655	3 171 606	1 604 699
Задолженность перед участниками (учредителями) по выплате доходов	660	-	-
Доходы будущих периодов	665	-	-
Резервы предстоящих расходов	670	-	-
Фонд (резерв) предупредительных мероприятий	675	36 405	36 406
Прочие обязательства	680	-	-
Итого по разделу IV	690	4 194 859	4 455 038
БАЛАНС	700	8 708 073	8 572 602

ПАССИВ	Код строки	На начало отчетного года	На конец отчетного периода
1	2	3	4
СПРАВКА о наличии ценностей, учитываемых на забалансовых счетах			
Арендованные основные средства	910	43	43
в том числе по лизингу	911	-	-
Товарно-материальные ценности, принятые на ответственное хранение	920	322 500	-
Списанная в убыток задолженность неплатежеспособных дебиторов	940	25 026	29 139
Обеспечения обязательств и платежей полученные	950	301 300	303 623
Обеспечения обязательств и платежей выданные	960	251 535	252 535
Износ жилищного фонда	970	-	-
Износ объектов внешнего благоустройства и других аналогичных объектов	980	-	-
Нематериальные активы, полученные в пользование	990	-	-
	991	-	-

Руководитель

(подпись)

"28" Марта 2011 г.

(расшифровка подписи)



Гл. бухгалтер

(подпись)

(расшифровка подписи)

Казанцева Г.В.

ОТЧЕТ О ПРИБЫЛЯХ И УБЫТКАХ СТРАХОВОЙ ОРГАНИЗАЦИИ

за 2010 год	Форма № 2 — страховщик по ОКУД	КОДЫ
Дата (год, месяц, число)	0710002	2010 12 31
Страховая организация <u>Открытое Акционерное Общество</u>	по ОКПО	
"Российская Государственная Страховая Компания"	по ЕГРССД	1
Регистрационный номер страховщика	ИНН	7707067683
Идентификационный номер налогоплательщика	по ОКВЭД	
Вид деятельности <u>Страхование</u>	по ОКОПФ / ОКФС	47 16
Организационно-правовая форма / форма собственности	по ОКЕИ	384
Открытое акционерное общество / Частная		
Единица измерения: тыс. руб. / млн. руб. (ненужное зачеркнуть)		

Наименование показателя	Код строки	За отчетный период	За аналогичный период предыдущего года
1	2	3	4
I. Страхование жизни			
Страховые премии (взносы) - нетто перестрахование	010	-	-
страховые премии (взносы) по договорам страхования, сострахования, договорам, принятым в перестрахование - всего	011	-	-
переданные перестраховщикам	012	-	-
Доходы по инвестициям	020	-	-
из них: проценты к получению	021	-	-
доходы от участия в других организациях	022	-	-
изменение стоимости финансовых вложений в результате корректировки оценки	023	-	-
Выплаты - нетто перестрахование	030	-	-
выплаты по договорам страхования, сострахования, договорам, принятым в перестрахование - всего	031	-	-
доля перестраховщиков	032	-	-
дополнительные выплаты (страховые бонусы)	033	-	-
Изменение резервов по страхованию жизни - нетто перестрахование	040	-	-
в том числе: изменение математического резерва	041	-	-
изменение доли перестраховщиков в математическом резерве	042	-	-
изменение резерва выплат по заявленным, но неурегулированным страховым случаям	043	-	-
изменение доли перестраховщиков в резерве выплат по заявленным, но неурегулированным страховым случаям	044	-	-
изменение резерва дополнительных выплат (страховых бонусов)	045	-	-
изменение иных страховых резервов	046	-	-
изменение доли перестраховщиков в иных страховых резервах	047	-	-
Расходы по ведению страховых операций - нетто перестрахование	050	-	-
расходы по заключению договоров страхования, сострахования	051	-	-
прочие расходы по ведению страховых операций	052	-	-
вознаграждение и таньемы по договорам перестрахования	055	-	-
Расходы по инвестициям	060	-	-
из них: изменение стоимости финансовых вложений в результате корректировки оценки	061	-	-
Результат от операций по страхованию жизни	070	-	-

Наименование показателя	Код строки	За отчетный период	За аналогичный период предыдущего года
1	2	3	4
II. Страхование иное, чем страхование жизни			
Страховые премии - нетто перестрахование	080	3 177 298	4 832 487
страховые премии по договорам страхования, сострахования, договорам, принятым в перестрахование - всего	081	3 310 224	4 979 032
переданные перестраховщикам	082	(132 926)	(146 545)
Изменение резерва незаработанной премии - нетто перестрахование	090	253 413	(270 631)
изменение резерва незаработанной премии - всего	091	265 610	(238 791)
изменение доли перестраховщиков в резерве	092	(12 197)	(31 840)
Состоявшиеся убытки - нетто перестрахование	100	(3 612 550)	(4 400 370)
Выплаты - нетто перестрахование	110	(3 892 031)	(3 686 066)
выплаты по договорам страхования, сострахования, договорам, принятым в перестрахование- всего	111	(3 954 134)	(3 708 726)
доля перестраховщиков	112	62 103	22 660
Изменение резервов убытков - нетто перестрахование	120	279 481	(714 304)
изменение резервов убытков - всего	121	328 026	(658 968)
изменение доли перестраховщиков в резервах убытков	122	(48 545)	(55 336)
Изменение других страховых резервов	130	(18 133)	(92 038)
Отчисления от страховых премий по договорам страхования, сострахования	150	(5 727)	(4 632)
в том числе: отчисления в резерв гарантий	151	(3 817)	(3 088)
отчисления в резерв текущих компенсационных выплат	152	(1 909)	(1 544)
прочие отчисления	153	(1)	-
Расходы по ведению страховых операций - нетто перестрахование	160	(513 200)	(774 134)
расходы по заключению договоров страхования, сострахования	161	(63 867)	(61 701)
прочие расходы по ведению страховых операций	162	(449 333)	(713 437)
вознаграждения и тантёмы по договорам перестрахования	165	-	1 004
	166	-	-
Результат от операций страхования иного, чем страхование жизни	170	(718 899)	(709 318)
III. Прочие доходы и расходы, не отнесенные в разделы I и II			
Доходы по инвестициям	180	25 074 066	17 389 227
из них: проценты к получению	181	159 301	289 275
доходы от участия в других организациях	182	138 776	972
изменение стоимости финансовых вложений в результате корректировки оценки	183	8 081 486	5 520 212
Расходы по инвестициям	190	(23 651 991)	(16 174 768)
из них: изменение стоимости финансовых вложений в результате корректировки оценки	191	(8 717)	(15 519)
Управленческие расходы	200	(400 454)	(487 931)
Прочие доходы, кроме доходов, связанных с инвестициями	210	512 961	1 361 943
из них: проценты к получению	211	8 468	29 294
Прочие расходы, кроме расходов, связанных с инвестициями	220	(886 673)	(30 008 701)
из них: проценты к уплате	221	(231 872)	(271 438)
Прибыль (убыток) до налогообложения	250	(70 990)	(28 629 548)
Отложенные налоговые активы	260	293 950	226 458
Отложенные налоговые обязательства	270	(156)	10 539
Текущий налог на прибыль	280	(164)	(136)
Прочие (строки 295-(291+294)+292)	290	(42 787)	(887)
Чистая прибыль (убыток) отчетного периода	300	179 853	(28 393 574)

Наименование показателя	Код строки	За отчетный период	За аналогичный период предыдущего года
1	2	3	4
СПРАВОЧНО			
Постоянные налоговые обязательства (активы)	301	249 766	(5 494 364)
Базовая прибыль (убыток) на акцию	305	-	-
Разводненная прибыль (убыток) на акцию	306	-	-

РАСШИФРОВКА ОТДЕЛЬНЫХ ПРИБЫЛЕЙ И УБЫТКОВ

Наименование показателя	Код строки	За отчетный период		За аналогичный период предыдущего года	
		прибыль	убыток	прибыль	убыток
1	2	3	4	5	6
Штрафы, пени и неустойки, признанные или по которым получены решения суда (арбитражного суда) об их взыскании	310	3 375	779	-	5 737
Прибыль (убыток) прошлых лет	320	1 811	40 232	1 915	232 288
Возмещение убытков, причиненных неисполнением или ненадлежащим исполнением обязательств	330	-	1 574	-	4 956
Курсовые разницы по операциям в иностранной валюте	340	31 228	52 733	694 580	681 227
Отчисления в оценочные резервы	350	X	-	X	-
Списание дебиторских и кредиторских задолженностей, по которым истек срок исковой давности	360	1 013	10 648	132	2 115
Судебные расходы	370	-	1 262	-	-

Руководитель

(подпись)

"28" Марта 2011 г.



Главный бухгалтер

(подпись)

Казанцева Г.В.

(расшифровка подписи)

ОТЧЕТ ОБ ИЗМЕНЕНИЯХ КАПИТАЛА СТРАХОВОЙ ОРГАНИЗАЦИИ

		КОДЫ	
Форма № 3 — страховщик по ОКУД		0710003	
за 2010 год	Дата (год, месяц, число)	2010	12 31
Страховая организация	Открытое Акционерное Общество	по ОКПО	
"Российская Государственная Страховая Компания"		по ЕГРССД	
Регистрационный номер страховщика		1	
Идентификационный номер налогоплательщика		ИНН 7707067683	
Вид деятельности	Страхование	по ОКВЭД	
Организационно-правовая форма / форма собственности			
Открытое акционерное общество	/ Частная	по ОКОПФ / ОКФС	
Единица измерения: тыс. руб. / млн. руб. (ненужное зачеркнуть)		47	16
		по ОКЕИ 384	

I. Изменения капитала

Наименование показателя	Код строки	Уставный капитал	Добавочный капитал	Резервный капитал	Нераспределенная прибыль (непокрытый убыток)	Итого
1	2	3	4	5	6	7
Остаток на 31 декабря года, предшествующего предыдущему	010	649 067	167 939	32 453	(54 388)	795 071
2009 (предыдущий год)	.					
Изменения в учетной политике	020	X	X	X	(6 061)	(6 061)
Результат от переоценки объектов основных средств	030	X	-	X	-	-
-	040	X	-	-	-	-
Остаток на 1 января предыдущего года	050	649 067	167 939	32 453	(60 449)	789 010
Результат от пересчета иностранных валют	060	X	-	X	X	-
Чистая прибыль	070	X	X	X	(28 393 574)	(28 393 574)
Дивиденды	080	X	X	X	-	-
Отчисления в резервный фонд	090	X	X	-	-	-
Увеличение величины капитала за счет:						
дополнительного выпуска акций (вкладов третьих лиц, принимаемых в общество)	100	589 610	X	X	X	589 610
увеличения номинальной стоимости акций (дополнительных вкладов участников)	110	-	X	X	X	-
реорганизации юридического лица	120	-	X	X	-	-
Эмиссионный доход по акциям	125	-	28 448 687	-	-	28 448 687
Уменьшение величины капитала за счет:						
уменьшения номинала акций (уменьшения номинальной стоимости долей)	130	-	X	X	X	-
уменьшения количества акций (погашения долей)	140	-	X	X	X	-
реорганизации юридического лица	150	-	X	X	-	-
-	160	-	-	-	-	-
Остаток на 31 декабря предыдущего года	210	1 238 677	28 616 626	32 453	(28 454 023)	1 433 733
2010 (отчетный год)						
Изменения в учетной политике	220	X	X	X	-	-
Результат от переоценки объектов основных средств	230	X	-	X	-	-
-	240	X	-	-	-	-

Наименование показателя	Код строки	Уставный капитал	Добавочный капитал	Резервный капитал	Нераспределенная прибыль (непокрытый убыток)	Итого
1	2	3	4	5	6	7
Остаток на 1 января отчетного года	250	1 238 677	28 616 626	32 453	(28 454 023)	1 433 733
Результат от пересчета иностранных валют	260	X	-	X	X	-
Чистая прибыль	270	X	X	X	179 853	179 853
Дивиденды	280	X	X	X	-	-
Отчисления в резервный фонд	290	X	X	-	-	-
Увеличение величины капитала за счет:						
дополнительного выпуска акций (вкладов третьих лиц, принимаемых в общество)	300	-	X	X	X	-
увеличения номинальной стоимости акций (дополнительных вкладов участников)	310	-	X	X	X	-
реорганизации юридического лица	320	-	X	X	-	-
Изменения по прочим основаниям	325	-	-	-	28 393 575	28 393 575
Уменьшение величины капитала за счет:						
уменьшения номинала акций (уменьшения номинальной стоимости долей)	330	-	X	X	X	-
уменьшения количества акций (погашения долей)	340	-	X	X	X	-
реорганизации юридического лица	350	-	X	X	-	-
Изменения по прочим основаниям	360	-	(28 393 575)	-	-	(28 393 575)
Остаток на 31 декабря отчетного года	410	1 238 677	223 051	32 453	119 405	1 613 586

II. Резервы

	Код строки	Остаток	Поступило	Использовано	Остаток
1	2	3	4	5	6
Резервы, образованные в соответствии с законодательством Российской Федерации:					
Резервный капитал					
(наименование резерва)					
данные предыдущего года	510	32 453	-	-	32 453
данные отчетного года	520	32 453	-	-	32 453
-					
(наименование резерва)					
данные предыдущего года	530	-	-	-	-
данные отчетного года	540	-	-	-	-
Резервы, образованные в соответствии с учредительными документами:					
-					
(наименование резерва)					
данные предыдущего года	550	-	-	-	-
данные отчетного года	560	-	-	-	-
-					
(наименование резерва)					
данные предыдущего года	570	-	-	-	-
данные отчетного года	580	-	-	-	-

Наименование показателя	Код строки	Остаток	Поступило	Использовано	Остаток
1	2	3	4	5	6
Оценочные резервы:					
Резерв под обесценение финансовых вложений (наименование резерва)					
данные предыдущего года	610	6 081	-	-	6 081
данные отчетного года	620	6 081	-	-	6 081
- (наименование резерва)					
данные предыдущего года	630	-	-	-	-
данные отчетного года	640	-	-	-	-
- (наименование резерва)					
данные предыдущего года	650	-	-	-	-
данные отчетного года	660	-	-	-	-
Резервы предстоящих расходов:					
Резервы предупредительных мероприятий (наименование резерва)					
данные предыдущего года	710	36 185	344	(124)	36 405
данные отчетного года	720	36 405	1	-	36 406
- (наименование резерва)					
данные предыдущего года	730	-	-	-	-
данные отчетного года	740	-	-	-	-


СПРАВКИ

Наименование показателя	Код строки	Остаток на начало отчетного года	Остаток на конец отчетного периода
1	2	3	4
1) Чистые активы	810	1 433 733	1 613 586

		Из бюджета		Из внебюджетных фондов	
		за отчетный год	за предыдущий год	за отчетный год	за предыдущий год
1	2	3	4	5	6
2) Получено на:					
расходы по обычным видам деятельности - всего	820	-	-	-	-
в том числе:					
-	821	-	-	-	-
-	822	-	-	-	-
-	823	-	-	-	-
капитальные вложения в основные средства и нематериальные активы	830	-	-	-	-
в том числе:					
-	831	-	-	-	-
-	832	-	-	-	-
-	833	-	-	-	-

Руководитель

(подпись)



Главный бухгалтер

(подпись)

Казанцева Г.В.

(расшифровка подписи)

"28" Марта 2011 г.

ОТЧЕТ О ДВИЖЕНИИ ДЕНЕЖНЫХ СРЕДСТВ СТРАХОВОЙ ОРГАНИЗАЦИИ

за 2010 год		Форма № 4 — страховщик по ОКУД	КОДЫ		
Дата (год, месяц, число)			0710004		
Страховая организация	Открытое Акционерное Общество	по ОКПО	2010	12	31
"Российская Государственная Страховая Компания"		по ЕГРССД	1		
Регистрационный номер страховщика		ИНН	7707067683		
Идентификационный номер налогоплательщика		по ОКВЭД			
Вид деятельности	Страхование	по ОКОПФ/ОКФС	47	16	
Организационноправовая форма / форма собственности	Открытое акционерное общество / Частная	по ОКЕИ	384		
Единица измерения: тыс. руб. / млн. руб. (ненужное зачеркнуть)					


Наименование показателя	Код строки	За отчетный период	За аналогичный период предыдущего года
1	2	3	4
Остаток денежных средств на начало отчетного года	010	101 926	292 402
Движение денежных средств по текущей деятельности			
Страховые премии, поступившие по договорам страхования, сострахования	020	3 134 369	4 621 463
Поступило по договорам перестрахования	030	133 370	215 834
Поступило в оплату суброгационных и регрессных требований	040	441	521
Поступило в оплату требований об оплате возмещенного вреда по прямому возмещению убытков	050	3 612	-
Внутрихозяйственные расчеты	060	327 838	203 643
-	065	-	-
-	066	-	-
Прочие доходы	070	1 407 508	4 517 675
Денежные средства, направленные:			
на выплаты по договорам страхования и сострахования	080	(3 653 375)	(3 412 062)
на оплату вознаграждения страховым агентам за заключение договоров страхования, сострахования	090	(15 941)	(11 944)
на оплату услуг экспертов в процессе осуществления страховых выплат	100	(1)	-
на оплату задолженности по договорам перестрахования	110	(693 853)	(343 150)
на финансирование предупредительных мероприятий	120	-	-
на оплату задолженности перед профессиональным объединением страховщиков, осуществляющих обязательное страхование гражданской ответственности владельцев транспортных средств, по отчислениям от страховых премий в резерв гарантий и резерв текущих компенсационных выплат	130	(5 233)	(3 534)
на оплату труда	140	(510 307)	(528 689)
на оплату приобретенных материалов и других аналогичных ценностей, работ, услуг	150	(599 256)	(581 152)
на выплату дивидендов, процентов	160	-	(73 958)
на оплату налогов и сборов	170	(166 349)	(273 002)
на выплату потерпевшим по прямому возмещению убытков	180	(4 889)	-
на оплату требований об оплате возмещенного вреда по прямому возмещению убытков	185	(2 759)	-
на внутрихозяйственные расчеты	190	(326 439)	(203 355)
-	195	-	-
на прочие расходы	200	(1 000 611)	(31 876 961)
Чистые денежные средства от текущей деятельности	210	(1 971 875)	(27 748 671)

Наименование показателя	Код строки	За отчетный период	За аналогичный период предыдущего года
1	2	3	4
Движение денежных средств по инвестиционной деятельности			
Поступления от продажи ценных бумаг и иных финансовых вложений	220	5 578 500	5 127 762
Полученные дивиденды	230	15	3
Полученные проценты	240	21 952	451 488
Поступления от погашения займов, предоставленных другим организациям	250	95 870	2 453 383
Поступления от продажи объектов основных средств и нематериальных активов	260	4 420	606
Поступление от кредитных организаций при возврате вкладов	270	-	700 000
-	280	-	-
Приобретение дочерних организаций	290	-	-
Приобретение ценных бумаг и иных финансовых вложений	300	(5 225 559)	(6 089 082)
Займы, предоставленные другим организациям	310	(108 808)	(664 977)
Приобретение объектов основных средств и нематериальных активов	320	(167)	(146)
Вложения в банковские и другие вклады	330	-	(708 000)
-	340	-	-
Чистые денежные средства от инвестиционной деятельности	350	366 223	1 271 037
Поступления от эмиссии акций или иных долевых бумаг	360	-	29 038 297
Поступления от займов и кредитов, предоставленных другими организациями	370	1 630 000	1 470 000
-	380	-	-
-	390	-	-
Погашение займов и кредитов (без процентов)	400	-	(4 220 700)
Погашение обязательств по финансовой аренде	410	-	-
Выкуп собственных акций и долей	420	-	-
-	430	-	-
Чистые денежные средства от финансовой деятельности	440	1 630 000	26 287 597
Чистое увеличение (уменьшение) денежных средств и их эквивалентов	450	24 348	(190 037)
Остаток денежных средств на конец отчетного периода	460	126 274	102 365
Величина влияния изменений курса иностранной валюты по отношению к рублю	470	18 765	20 680

Руководитель

(подпись)

"28" Марта 2011 г.



Главный бухгалтер

(подпись)

Казанцева Г.В.

(расшифровка подписи)

ПРИЛОЖЕНИЕ К БУХГАЛТЕРСКОМУ БАЛАНСУ И ОТЧЕТУ О ПРИБЫЛЯХ И УБЫТКАХ СТРАХОВОЙ ОРГАНИЗАЦИИ

Форма № 5 — страховщик по ОКУД		КОДЫ		
за <u>2010</u> год	Дата (год, месяц, число)	0710005		
Страховая организация <u>Открытое Акционерное Общество</u>	по ОКПО	2010	12	31
<u>"Российская Государственная Страховая Компания"</u>	по ЕГРССД	1		
Регистрационный номер страховщика	ИНН	7707067683		
Идентификационный номер налогоплательщика	по ОКВЭД			
Вид деятельности <u>Страхование</u>	по ОКОПФ / ОКФС	47	16	
Организационноправовая форма / форма собственности	по ОКЕИ	384		
<u>Открытое акционерное общество</u> <u>Частная</u>				
Единица измерения: тыс. руб. / млн. руб. (ненужное зачеркнуть)				

1. Нематериальные активы

Наименование показателя	Код строки	Наличие на начало отчетного года	Поступило	Выбыло	Наличие на конец отчетного периода
1	2	3	4	5	6
Объекты интеллектуальной собственности	110	1 151	-	-	1 151
в том числе:					
программы для электронных вычислительных машин, базы данных	111	866	-	-	866
товарные знаки и знаки обслуживания	112	285	-	-	285
-	120	-	-	-	-
Деловая репутация	130	-	-	-	-
-	140	-	-	-	-
Прочие	150	25 570	12 172	-	37 742

Наименование показателя	Код строки	На начало отчетного года	На конец отчетного периода
1	2	3	4
Амортизация нематериальных активов - всего	160	17 934	23 093
в том числе:			
Исключительные права, возникающие из авторских и иных договоров, на программы ЭВМ и базы данных	161	94	136
Исключительные права, возникающие из патентов на изобретения, товарные знаки и знаки обслуживания	162	-	88
-	163	-	-
Прочие нематериальные активы	164	17 840	22 869

2. Основные средства

Наименование показателя	Код строки	Наличие на начало отчетного года	Поступило	Выбыло	Наличие на конец отчетного периода
1	2	3	4	5	6
Здания	210	15 986	306	(306)	15 986
Сооружения и передаточные устройства	215	-	-	-	-
Машины и оборудование	220	9 578	1 277	(13)	10 842
Транспортные средства	225	614	-	(614)	-
Хозяйственный инвентарь	230	1 776	-	-	1 776
Другие виды основных средств	235	22 875	132	(458)	22 549
Земельные участки и объекты природопользования	240	4	-	-	4
Итого	245	50 833	1 715	(1 391)	51 157

Наименование показателя	Код строки	На начало отчетного года	На конец отчетного периода
1	2	3	4
Амортизация основных средств - всего	250	31 316	34 863
в том числе:			
зданий	251	4 522	5 314
сооружений	253	-	-
машин, оборудования, транспортных средств	254	8 382	9 129
других	255	18 412	20 420
Передано в аренду объектов основных средств - всего	260	-	-
в том числе:			
здания	261	-	-
сооружения	263	-	-
-	264	-	-
-	265	-	-
Переведено объектов основных средств на консервацию	270	-	-
Получено объектов основных средств в аренду - всего	275	43	43
в том числе:			
здания	276	43	43
-	277	-	-
-	278	-	-
Объекты недвижимости, принятые в эксплуатацию и находящиеся в процессе государственной регистрации	280	-	-
в том числе:			
зданий	281	-	-
иные объекты недвижимости	283	-	-

	Код строки	На начало отчетного года	На начало предыдущего года
СПРАВОЧНО.	2	3	4
Результат от переоценки объектов основных средств:			
первоначальной (восстановительной) стоимости	291	-	-
амортизации	292	-	-

	Код строки	На начало отчетного года	На конец отчетного периода
	2	3	4
Изменение стоимости объектов основных средств в результате достройки, дооборудования, реконструкции, частичной ликвидации	295	-	-

3. Финансовые вложения

Наименование показателя	Код строки	Долгосрочные		Краткосрочные	
		на начало отчетного года	на конец отчетного периода	на начало отчетного года	на конец отчетного периода
1	2	3	4	5	6
Финансовые вложения в дочерние и зависимые общества - всего	310	1 247 361	1 254 923	-	-
в том числе:					
акции	311	7 274	3 794	-	-
облигации	312	-	-	-	-
векселя	313	-	-	-	-
предоставленные займы	314	-	-	-	-
вклад в уставные (складочные) капиталы	315	1 240 087	1 251 129	-	-
Финансовые вложения в другие организации - всего	320	968 493	331 700	4 868 915	3 842 409
в том числе:					
акции	321	1 091	1 091	2 338 644	1 863 673
облигации	322	711 662	66 119	2 487	706 229
векселя	323	244 059	254 038	2 133 984	859 607
предоставленные займы	324	6 236	4 167	393 800	408 808
вклады в уставные (складочные) капиталы	325	5 445	6 285	-	4 092
Государственные и муниципальные ценные бумаги	330	2 344	10 850	-	1 001 488
Банковские вклады (депозиты)	335	35 118	33 208	30 000	30 000
Инвестиционные паи	337	30 000	30 000	40 000	40 000
Прочие	340	-	-	-	-
Итого	345	2 283 316	1 660 681	4 938 915	4 913 897
Из общей суммы финансовые вложения, имеющие текущую рыночную стоимость:					
Финансовые вложения в дочерние и зависимые общества - всего	350	-	-	-	-
в том числе:					
акции	351	-	-	-	-
облигации	352	-	-	-	-
Финансовые вложения в другие организации - всего	360	709 110	66 119	2 341 131	2 569 902
в том числе:					
акции	361	-	-	2 338 644	1 863 673
облигации	362	709 110	66 119	2 487	706 229
Государственные и муниципальные ценные бумаги	370	2 344	10 850	-	1 001 488
Инвестиционные паи	377	-	-	-	-
Прочие	380	-	-	-	-
Итого	385	711 454	76 969	2 341 131	3 571 390
СПРАВОЧНО.					
По финансовым вложениям, имеющим текущую рыночную стоимость, изменение стоимости в результате корректировки оценки	390	4 459	2 503	1 568 468	2 781 675
По долговым ценным бумагам разница между первоначальной стоимостью и номинальной стоимостью отнесена на финансовый результат отчетного периода	395	-	-	-	-

4. Дебиторская и кредиторская задолженность

Наименование показателя	Код строки	Остаток на начало отчетного года	Остаток на конец отчетного периода
1	2	3	4
Дебиторская задолженность			
Дебиторская задолженность по операциям страхования, сострахования - всего	410	513 502	374 544
из нее:			
зadolженность по страховым премиям (взносам) по страхованию жизни	411	-	-
зadolженность по страховым премиям по страхованию иному, чем страхование жизни	412	508 143	374 544
Из стр. 410 зadolженность, не являющаяся просроченной	415	172 762	355 707
Дебиторская зadolженность по операциям перестрахования - всего	420	83 024	108 383
из нее:			
зadolженность, не являющаяся просроченной	421	-	95 835
Дебиторская зadolженность по прямому возмещению убытков - всего	425	-	2 325
в том числе:			
зadolженность страховщика причинителя вреда, возникшая у страховщика потерпевшего в результате признания зadolженности перед потерпевшими по причитающимся им к выплате суммам за поврежденное имущество	426	-	180
зadolженность страховщика причинителя вреда, возникшая у страховщика потерпевшего в результате превышения выплаты потерпевшему, осуществленной в порядке прямого возмещения убытков, над средней суммой страховой выплаты, полученной от страховщика причинителя вреда	427	-	1 297
зadolженность страховщика потерпевшего, возникшая у страховщика причинителя вреда в результате превышения средней суммы страховой выплаты, перечисленной страховщику потерпевшего, над страховой выплатой, признанной на основании требования об оплате возмещенного вреда	428	-	848
прочая	429	-	-
Прочая дебиторская зadolженность:			
краткосрочная - всего	430	355 121	724 183
в том числе:			
зadolженность участников (учредителей) по взносам в уставный капитал	431	-	-
зadolженность по вознаграждению за услуги страхового агента, сюрвейера, страхового брокера, аварийного комиссара	432	-	-
-	433	-	-
-	437	-	-
прочая	439	355 121	724 183
долгосрочная - всего	440	3 207	2 570
в том числе:			
-	441	-	-
-	442	-	-
прочая	447	3 207	2 570
Из строк с кодами 430 и 440 зadolженность, не являющаяся просроченной	448	3 207	707 510
Итого	449	954 854	1 212 005

Наименование показателя	Код строки	Остаток на начало отчетного года	Остаток на конец отчетного периода
1	2	3	4
Кредиторская задолженность			
Кредиторская задолженность по операциям страхования, сострахования - всего	450	19 216	14 853
из нее:			
задолженность перед потерпевшими по причитающимся им к выплате суммам за поврежденное имущество	455	-	191
Из стр. 455 задолженность, не являющаяся просроченной	456	-	191
Кредиторская задолженность по операциям перестрахования	460	39 531	4 843
Кредиторская задолженность по прямому возмещению убытков - всего	465	-	2 831
в том числе:			
задолженность перед страховщиком потерпевшего, возникшая у страховщика причинителя вреда в результате признания страховых выплат на основании поступивших требований об оплате возмещенного вреда	466	-	23
задолженность перед страховщиком потерпевшего, возникшая у страховщика причинителя вреда в результате превышения страховой выплаты, признанной на основании поступившего требования об оплате возмещенного вреда, над средней суммой страховой выплаты, перечисленной страховщику потерпевшего	467	-	1 202
задолженность перед страховщиком причинителя вреда, возникшая у страховщика потерпевшего в результате превышения средней суммы страховой выплаты, полученной от страховщика причинителя вреда, над суммой выплаты потерпевшему, осуществленной в порядке прямого возмещения убытков	468	-	1 606
прочая	469	-	-
Прочая кредиторская задолженность:			
краткосрочная - всего	470	4 072 713	4 390 302
в том числе:			
задолженность перед профессиональным объединением страховщиков, осуществляющих обязательное страхование гражданской ответственности владельцев транспортных средств, по отчислениям от страховых премий в резерв гарантий и резерв текущих компенсационных выплат	471	1 686	2 179
расчет со страховой организацией, заключившей договор обязательного страхования гражданской ответственности владельцев транспортных средств, по рассмотрению требований потерпевших о страховых выплатах и их осуществлению	472	117	24
расчеты с поставщиками	473	16 445	2 846
расчеты по налогам и сборам	474	4 469	7 594
кредиты	475	-	-
займы	476	920 717	2 782 589
-	477	-	-
прочая	478	3 129 279	1 595 070
долгосрочная - всего	480	26 736	5 413
в том числе:			
кредиты	481	-	-
займы	482	631	631
-	483	-	-
прочая	488	26 105	4 782
Итого	489	4 158 196	4 418 242

5. Расходы страховой организацией по элементам затрат

Наименование показателя	Код строки	За отчетный год	За предыдущий год
1	2	3	4
Материальные затраты	510	844	758
Затраты на оплату труда	520	539 845	574 758
Отчисления на социальные нужды	530	51 520	57 219
Амортизация	540	8 160	7 904
Прочие затраты	550	313 169	622 006
Итого по элементам затрат	560	913 538	1 262 645
Изменение остатков (прирост [+], уменьшение [-]):			
расходов будущих периодов	580	(3 768)	(2 617)
резервов предстоящих расходов	590	-	-

6. Обеспечения

Наименование показателя	Код строки	Остаток на начало отчетного года	Остаток на конец отчетного периода
1	2	3	4
Полученные - всего	610	301 300	303 623
из них:			
векселя	611	-	-
Имущество, находящееся в залоге	620	1 300	1 300
в том числе:			
объекты основных средств	621	-	-
ценные бумаги и иные финансовые вложения	622	-	-
прочее	623	1 300	1 300
Банковская гарантия	630	300 000	300 000
-	640	-	-
Выданные - всего	650	251 535	252 535
из них:			
векселя	651	-	-
Имущество, переданное в залог	660	251 535	252 535
в том числе:			
объекты основных средств	661	-	-
ценные бумаги и иные финансовые вложения	662	251 535	252 535
прочее	663	-	-
-	670	-	-
-	680	-	-

Руководитель

(подпись)

(расшифровка подписи)



"28" Марта 2011 г.

Главный бухгалтер

(подпись)

(расшифровка подписи)

Казанцева Г.В.

Пояснительная записка к бухгалтерскому отчету ОАО «Росгосстрах» за 2010 год

1. Общие сведения

Полное наименование Общества - **Открытое акционерное общество «Российская государственная страховая компания»**, сокращенное фирменное наименование Общества - **ОАО «Росгосстрах»**.

Место нахождения ОАО «Росгосстрах»: 119991, Российская Федерация, Москва-17, ГСП-1, ул. Большая Ордынка, д.40, стр.3.

ОАО «Росгосстрах» в отчетном периоде осуществляло свою деятельность на основании лицензий Федеральной службы страхового надзора:

- С № 0001 77 от 15 сентября 2005 года – на осуществление страхования;
- П № 0001 77 от 14 декабря 2005 года – на осуществление перестрахования.

Органы управления ОАО «Росгосстрах»:

В ОАО «Росгосстрах» (далее именуется Общество), в соответствии с Федеральным законом «Об акционерных обществах» от 26.12.95 № 208-ФЗ и Уставом Общества (далее именуется Устав) в редакции, утвержденной решением годового Общего собрания акционеров Общества (протокол от 28.06.2010 № 01, Свидетельство ФНС России о внесении записи в единый государственный реестр юридических лиц от 15.09.2010 № 6107748460099), в отчетный период действовали следующие органы управления:

- Общее собрание акционеров Общества (далее именуется Общее собрание);
- Совет директоров Общества (далее именуется Совет директоров);
- Генеральный директор Общества (далее именуется Генеральный директор) - единоличный исполнительный орган Общества, назначаемый решением Общего собрания.

Уставом предусмотрена также возможность формирования коллегиального исполнительного органа Общества – Исполнительной дирекции Общества (далее именуется Исполнительная дирекция).

Высшим органом управления Общества является Общее собрание. Порядок деятельности Общего собрания определяется внутренним документом Общества - «Положением о порядке подготовки, созыва и проведения Общего собрания» в редакции, утвержденной решением годового Общего собрания (протокол от 28.06.2010 № 01).

Порядок формирования и деятельности Совета директоров, включая порядок подготовки и проведения заседаний Совета директоров, определяется Уставом и внутренними документами Общества – «Положением о Совете директоров» в редакции, утвержденной решением внеочередного Общего собрания (протокол от 28.06.2010 № 01), и «Регламентом заседаний Совета директоров», утвержденным решением Совета директоров (протокол от 16.02.2004 № 1).

В течение отчетного периода с 01.01.2010 по 28.06.2010 в Обществе действовал Совет директоров в следующем персональном составе, утвержденном решением годового Общего собрания (протокол от 24.06.2009 № 2):

- | | |
|---------------------------------|---------------------|
| 1. Маркаров Дмитрий Эдуардович | - ОАО «Росгосстрах» |
| 2. Миrowsкий Игорь Владимирович | - ОАО «Росгосстрах» |
| 3. Саватюгин Алексей Львович * | - Минфин России |
| 4. Хачатуров Данил Эдуардович | - ОАО «Росгосстрах» |
| 5. Хачатуров Сергей Эдуардович | - ОАО «Росгосстрах» |

**- предста витель Российской Федерации в Совете директоров (в соответствии с Распоряжением Правительства Российской Федерации от 30.01.2009 № 81-р).*

В течение отчетного периода с 28.06.2010 по 31.12.2010 в Обществе действовал Совет директоров в следующем персональном составе, утвержденном решением годового Общего собрания (протокол от 28.06.2010 № 01):

- | | |
|----------------------------------|---------------------|
| 1. Маркаров Дмитрий Эдуардович | - ОАО «Росгосстрах» |
| 2. Мирковский Игорь Владимирович | - ОАО «Росгосстрах» |
| 3. Саватюгин Алексей Львович * | - Минфин России |
| 4. Хачатуров Данил Эдуардович | - ОАО «Росгосстрах» |
| 5. Хачатуров Сергей Эдуардович | - ОАО «Росгосстрах» |

**- предста витель Российской Федерации в Совете директоров (в соответствии с Распоряжением Правительства Российской Федерации от 29.01.2010 № 73-р).*

Председателем Совета директоров в течение всего отчетного периода являлся А.Л. Саватюгин (в соответствии с решениями Совета директоров (протоколы от 10.07.2009 № 4 и от 28.06.2010 № 04)).

Исполнительная дирекция, члены которой, согласно Уставу, назначаются решением Совета директоров, действовала в Обществе до 29.06.2005. Решением Совета директоров (протокол от 29.06.2005 № 3) полномочия членов Исполнительной дирекции были досрочно прекращены, решений по формированию Исполнительной дирекции в ином персональном составе Советом директоров в последующий период не принималось.

Исполнительным органом Общества (по состоянию на 31.12.2010) является Генеральный директор (единоличный исполнительный орган Общества) – Д.Э. Хачатуров, назначенный решением внеочередного Общего собрания (протокол от 30 марта 2009 года № 1).

Органом контроля за финансово-хозяйственной деятельностью Общества является Ревизионная комиссия Общества (далее именуется Ревизионная комиссия), действующая на основании Устава и внутреннего документа Общества – «Положения о Ревизионной комиссии» в редакции, утвержденной решением годового Общего собрания (протокол от 28.06.2010 № 01).

В течение отчетного периода с 01.01.2010 по 28.06.2010 в Обществе действовала Ревизионная комиссия в следующем персональном составе, утвержденном решением годового Общего собрания (протокол от 24.06.2009 № 2):

- | | |
|--------------------------------|-----------------------|
| 1. Иванов Сергей Владимирович | - ООО «Росгосстрах» * |
| 2. Олимпиев Василий Васильевич | - Минфин России |
| 3. Шурыгина Лидия Викторовна | - ООО «Росгосстрах» |

** - данные о месте работы членов Ревизионной комиссии приведены по состоянию на 01.10.2010.*

В течение отчетного периода с 28.06.2010 по 31.12.2010 в Обществе действовала Ревизионная комиссия в следующем персональном составе, утвержденном решением годового Общего собрания (протокол от 28.06.2010 № 01):

- | | |
|--------------------------------|---------------------|
| 1. Кривенко Марина Леонидовна | - ООО «Росгосстрах» |
| 2. Олимпиев Василий Васильевич | - Минфин России * |
| 3. Шурыгина Лидия Викторовна | - ООО «Росгосстрах» |

** - данные о месте работы членов Ревизионной комиссии приведены по состоянию на 31.12.2010.*

2. Сведения о выпущенных акциях Общества

Сведения об акциях, выпущенных Обществом, по состоянию на отчетную дату (31.12.2010) представлены в нижеприведенной Таблице 1.

Таблица 1

№ п/п	Показатель	Величина
1.	Количество акций, выпущенных ОАО «Росгосстрах», всего:	30 966 916 061
	Из них:	
1.1.	полностью оплаченных	30 966 916 061
1.2.	выпущенных, в том числе:	-
1.2.1.	не оплаченных	-
1.2.2.	оплаченных	-
2.	Номинальная стоимость акций, находящихся в собственности ОАО «Росгосстрах»	-
3.	Номинальная стоимость акций, находящихся в собственности дочерних и зависимых обществ ОАО «Росгосстрах»	-

3. Раскрытие информации об учетной политике

Учетная политика на 2010 год была сформирована ОАО «Росгосстрах» исходя из допущений имущественной обособленности, непрерывности деятельности, последовательности применения учетной политики и временной определенности фактов хозяйственной деятельности.

Учетная политика ОАО «Росгосстрах» характеризовалась следующими основными принципами:

- ✓ Бухгалтерский учет в ООО «Росгосстрах» ведется Департаментом бухгалтерского учета и отчетности, возглавляемым руководителем департамента - главным бухгалтером. Бухгалтерский учет в Обществе ведется с применением компьютерной технологии обработки учетной информации на основе программного обеспечения MBS Navision.
- ✓ Обособленные подразделения Общества, если это предусмотрено Положением о соответствующем обособленном подразделении, могут вести бухгалтерский учет на основе программного обеспечения MBS Navision.
- ✓ Для обособленного учета наличных денежных средств филиал может иметь свою кассу и вести отдельный раздел кассовой книги.
- ✓ Полномочия филиала по составлению отдельного баланса, ведению бухгалтерского учета, в том числе кассовых операций, должно быть соответствующим образом закреплено в Положении о филиале.
- ✓ Учетная политика Общества распространяется на все обособленные подразделения: филиалы и др., независимо от места их расположения.
- ✓ Учет основных средств ведется в филиалах централизованно. При этом основные средства учитываются в ПО MBS Navision филиала в разрезе "складов". Код каждого "склада"

соответствует коду СКК того обособленного подразделения, в котором эксплуатируется основное средство.

- ✓ Первоначальной стоимостью основных средств, приобретенных за плату, признается сумма фактических затрат на приобретение, сооружение и изготовление, включая сумму налога на добавленную стоимость (по основным средствам, используемым в деятельности, необлагаемой НДС).
- ✓ Объекты основных средств, стоимостью не более 20 000 рублей за единицу, отражаются в бухгалтерском учете и бухгалтерской отчетности в составе материально-производственных запасов и списываются на общехозяйственные или прочие расходы (в зависимости от назначения) по мере отпуска их в эксплуатацию. В целях обеспечения сохранности этих объектов организуется надлежащий контроль за их движением на забалансовом счете. Данный порядок распространяется на активы, приобретенные после 01.01.08. По малоценным объектам основных средств, приобретенным до 01.01.06, их учет осуществляется на забалансовом счете Z0012 "ОС стоимостью менее 10000". Объекты основных средств, стоимостью не более 10000 рублей за единицу, приобретенные после 01.01.06, если до 01.01.08 они не были отпущены в эксплуатацию, также учитываются на забалансовом счете Z0017 "МПЗ сроком службы больше года и стоимостью менее 20000".
- ✓ Срок полезного использования приобретенных объектов основных средств определяется Обществом, филиалами при принятии объекта к бухгалтерскому учету, исходя из Классификации основных средств, определенной Постановлением Правительства Российской Федерации от 01.01.2002 № 1. При этом за срок полезного использования принимается минимальный срок полезного использования, установленный по соответствующей группе.
- ✓ Стоимость объектов основных средств погашается посредством начисления амортизации линейным способом.
- ✓ Производится переоценка объектов недвижимости, принимаемых для покрытия страховых резервов. Переоценка производится на начало отчетного года. Остальные объекты основных средств не переоцениваются.
- ✓ Фактическая (первоначальная) стоимость нематериального актива, по которой он принят к бухгалтерскому учету, не подлежит изменению.
- ✓ Стоимость нематериальных активов погашается путем начисления амортизации в течение срока их полезного использования.
- ✓ Ежемесячная сумма амортизационных отчислений по нематериальным активам рассчитывается линейным способом.
- ✓ Материально-производственные запасы принимаются к бухгалтерскому учету по фактической себестоимости. Фактической себестоимостью материально-производственных запасов, приобретенных за плату, признается сумма фактических затрат на приобретение, включая сумму налога на добавленную стоимость.
- ✓ При отпуске материально-производственных запасов в производство и ином выбытии (кроме передачи между обособленными подразделениями) оценка производится:
 - по себестоимости каждой партии при списании канцтоваров и хозтоваров;
 - по себестоимости каждой единицы при списании рекламной продукции;
 - по ФИФО при списании остальных материально-производственных запасов.
- ✓ Авансовые платежи по договорам аренды, в том числе по договорам аренды недвижимого имущества, расходами будущих периодов не признаются. Учет авансовых платежей ведется на счете 60xxxx "Расчеты с поставщиками и подрядчиками".
- ✓ Нематериальные активы, предоставленные Обществу правообладателем (лицензиаром) на основании лицензионных и других аналогичных договоров в пользование (при сохранении исключительных прав на результаты интеллектуальной деятельности или средства индивидуализации), учитываются Обществом на забалансовом счете в оценке, определяемой исходя из размера вознаграждения, установленного в договоре. При этом

платежи за предоставленное право использования результатов интеллектуальной деятельности или средств индивидуализации, производимые в виде периодических платежей, исчисляемые и уплачиваемые в порядке и сроки, установленные договором, включаются Обществом в расходы отчетного периода. Платежи за предоставленное право использования результатов интеллектуальной деятельности или средств индивидуализации, производимые в виде фиксированного разового платежа, отражаются в бухгалтерском учете Общества как расходы будущих периодов и подлежат списанию в течение срока действия договора.

- ✓ Финансовые вложения считаются краткосрочными, если срок их обращения с даты принятия их к учету до момента погашения по условиям выпуска или договора не более 12 месяцев. Остальные финансовые вложения признаются долгосрочными. На дату составления отчетности долгосрочные финансовые вложения переводятся в краткосрочные, если срок обращения (погашения) по ним не более 12 месяцев после отчетной даты.
- ✓ Сделка РЕПО отражается в бухгалтерском учете как две сделки купли-продажи ценных бумаг.
- ✓ Финансовые вложения, по которым можно определить текущую рыночную стоимость, отражаются в бухгалтерской отчетности на конец квартала, полугодия, 9 месяцев, отчетного года по текущей рыночной стоимости.
- ✓ Финансовые вложения, по которым не определяется текущая рыночная стоимость, отражаются в бухгалтерской отчетности по первоначальной стоимости.
- ✓ Стоимость финансовых вложений (за исключением акций), средства в расчетах (за исключением средств полученных и выданных авансов и предварительной оплаты, задатков), подлежащие оплате в иностранной валюте, пересчитываются по курсу Центрального банка Российской Федерации на дату совершения операции и на отчетную дату.
- ✓ Стоимость вложений во внеоборотные активы, материально- производственных запасов, а также средства полученных и выданных авансов и предварительной оплаты, задатков принимаются в оценке в рублях по курсу, действующему на дату принятия этих активов и обязательств к бухгалтерскому учету, и в дальнейшем не пересчитываются.
- ✓ По долговым ценным бумагам и предоставленным займам расчет их оценки по дисконтированной стоимости не производится.
- ✓ Имущество, переданное в доверительное управление, и операции с ним отражаются на отдельном балансе доверительным управляющим.
- ✓ Расчеты между учредителем управления и доверительным управляющим осуществляются с использованием субсчета 790900 "Расчеты по договору доверительного управления имуществом" счета 79 "Внутрихозяйственные расчеты".
- ✓ Долгосрочная задолженность Общества заимодавцу по полученным займам и кредитам переводится в краткосрочную, когда по условиям договора займа и кредита до возврата основной суммы долга остается 365 дней.
- ✓ По договорам страхования, сострахования бухгалтерская запись на счете 92xxxx "Страховые премии (взносы)" производится в бухгалтерском учете Общества на основании

Сводного отчета по страховым премиям (далее – Сводный отчет), полученного из центральной базы данных (далее – ЦБД), один раз в квартал на последнюю дату отчетного периода. Отчет из ЦБД является первичным учетным документом, форма отчета приводится в Приложении к настоящей Учетной политике. Начисление доходов по страховым премиям, доначисление за предыдущие отчетные периоды текущего года, прошлые годы производится в разрезе филиалов, для этих целей для субсчета 780110 "Расчеты по СП (взносам) со страховат. по договорам страхования, в руб." в качестве значения аналитического измерения из справочника «Структурное подразделение» указывается та Дирекция филиала, по данным которой формируется проводка. Начисление доходов по договорам страхования, заключенным от имени Общества поверенным (по договору поручения) производится в бухгалтерском учете Общества на основании Отчета по страховым премиям по договорам поручения (далее – Отчет по договорам поручения), полученного из ЦБД, один раз в квартал на последнюю дату отчетного периода. Отчет из ЦБД является первичным учетным документом, форма отчета приводится в Приложении к настоящей Учетной политике. Данные Сводного отчета и Отчета по договорам поручения подтверждаются данными Детальных отчетов по страховым премиям для подразделений уровня филиала, Детальных отчетов по страховым премиям по договорам поручения, Детальными начислениями по договорам страхования (приводятся в Приложении к настоящей Учетной политике). Бухгалтерский учет данных операций в филиалах и других обособленных подразделениях Общества не ведется.

- ✓ По долгосрочным договорам ипотечного страхования, долгосрочным договорам страхования заложенного имущества, в соответствии с условиями которых размер страховой суммы устанавливается ежегодно, и (или) срок страхования установлен на один год с пролонгацией на следующие 12 месяцев при поступлении взноса, соответствующего следующему годовому периоду, страховая премия начисляется ежегодно по дате начала очередного срока страхования, в размере взноса, причитающегося к оплате.
- ✓ По договорам страхования иным, чем страхование жизни суммы страховых премий, поступившие на расчетный счет, предназначенный для квитования, относятся на субсчет 780184 "Суммы, не поясненные документами по страхованию, участвующие в квитовании, в рублях". Суммы страховых премий по договорам страхования жизни, по договорам страхования иным, чем страхование жизни, поступившие на иной, чем указано в предыдущем абзаце, расчетный счет или в кассу, относятся на субсчет 780181 "Суммы, не поясненные документами по страхованию, в рублях".
- ✓ В случае отказа страхователя от уплаты страховой премии (взноса) или неисполнения страхователем обязательства по уплате страховой премии (взноса) по договору страхования, сострахования в бухгалтерском учете производится сторнирующая запись на сумму ранее начисленной премии (взноса), если начисление премии (взноса) и отказ страхователя произошли в одном календарном году. Если отказ страхователя или неисполнение обязательства произошли в следующем после начисления страховой премии (взноса) календарном году, в бухгалтерском учете производится списание дебиторской задолженности на счет 910221 «Прочие расходы не связанные с реализацией (страхование)», значение «Убытки от списания неполученной страховой премии» аналитического справочника «Расход прочий». В случае если договор страхования, сострахования оплачен не полностью, и по этому договору произошло уменьшение размера страховой премии, в бухгалтерском учете производится сторнирующая запись на сумму изменения, если начисление премии и изменение условий договора произошли в одном календарном году. Если изменение условий такого договора произошло в следующем после начисления страховой премии календарном году, в бухгалтерском учете производится списание дебиторской задолженности на счет 910221 «Прочие расходы, не

связанные с реализацией (страхование)», значение «Убытки прошлых лет, признанные в отчетном году» аналитического справочника «Расход прочий». Сторнирование ранее признанного дохода, списание дебиторской задолженности по договорам страхования, сострахования производится на основании данных Сводного отчета и Отчета по договорам поручения. Записи производятся в бухгалтерском учете Общества. Бухгалтерский учет данных операций в филиалах и других обособленных подразделениях Общества не ведется.

✓ В случае если участниками договора является несколько перестраховщиков (без посредничества брокера), при определении даты справки возможны варианты:

* Первый вариант. Дата договора и наиболее поздняя дата акцепта договора относятся к одному кварталу. В этом случае дата справки соответствует дате договора.

* Второй вариант. Дата договора и наиболее поздняя дата акцепта договора относятся к разным кварталам. В этом случае дата справки будет соответствовать дате договора по всем акцептам, включая 7 число месяца, следующего за отчетным кварталом, а более поздние акцепты начисляются по отдельным справкам соответственно дате каждого акцепта.

✓ Вознаграждение страховому агенту (брокеру) – физическому лицу за заключение договора страхования начисляется при соблюдении следующих условий, если иное не установлено в договоре с агентом (брокером):

* дата начала срока действия договора страхования (ответственность страховщика) наступила;

* страховая премия (взнос) поступила в кассу (на расчетный счет) Общества.

Вознаграждение страховому агенту (брокеру) – юридическому лицу за заключение договора страхования начисляется при условии, что страховая премия (взнос) поступила в кассу (на расчетный счет) Общества, если иное не установлено в договоре с агентом (брокером).

В случае заключения договора страхования с уплатой страховой премии в рассрочку, вознаграждение агенту (брокеру) начисляется от суммы фактически поступившего взноса в кассу (расчетный счет) Общества, если иное не установлено в договоре с агентом (брокером).

✓ Резервы предстоящих расходов, а также резервы по сомнительным долгам не создаются.

✓ Способы ведения бухгалтерского учета, установленные в учетной политике, применяются и в целях налогообложения с учетом соответствующих особенностей.

4. Характеристика деятельности

По итогам 2010 года валюта баланса уменьшилась по сравнению с 2009 годом на 135 471 тыс. руб. и составила 8 572 602 тыс. руб.

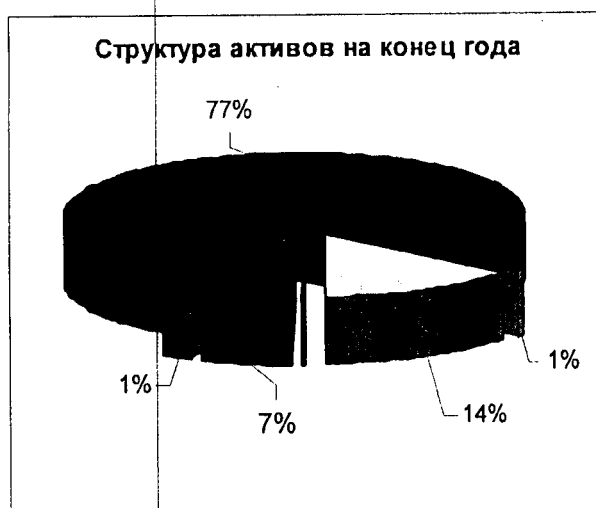
В таблице 2 представлена структура активов баланса ОАО «Росгосстрах» по состоянию на 31.12.2010 г. и ее динамика по сравнению с началом года. В большей степени изменение валюты баланса обусловлено уменьшением доли инвестиций, увеличением дебиторской задолженности по операциям страхования и перестрахования, уменьшением доли перестраховщика в страховых резервах, что связано прекращением действующих на начало года договоров переданного перестрахования и увеличением отложенных налоговых активов.

Таблица 2

Структура активов ОАО "Росгосстрах"

Наименование показателя	На 31.12.2009 г.	На 31.12.2010 г.	Изменение за отчетный период
Нематериальные активы	8 787	15 800	7 013
Инвестиции	7 222 231	6 574 577	- 647 654
Доля перестраховщиков в страховых резервах	116 341	55 599	- 60 742
Дебиторская задолженность	954 854	1 211 825	256 971
Основные средства	19 517	16 294	- 3 223
Незавершенное строительство	1 362	1 592	230
Отложенные налоговые активы	266 652	560 602	293 950
Запасы	14 107	8 528	- 5 579
НДС по приобретенным ценностям	1 803	1 457	- 346
Денежные средства	102 365	126 274	23 909
Иные активы	54	54	-
Итого активы	8 708 073	8 572 602	- 135 471

Как и на конец 2009 года, основную долю в активе баланса на конец 2010 года составляют инвестиции и дебиторская задолженность.



■ Нематериальные активы	■ Инвестиции
□ Доля перестраховщиков в страховых резервах	□ Дебиторская задолженность
■ Основные средства	■ Незавершенное строительство
■ Отложенные налоговые активы	□ Запасы
■ НДС по приобретенным ценностям	■ Денежные средства
□ Иные активы	

Как видно из представленных диаграмм, изменений в структуре активов практически не произошло: на конец 2010 года инвестиции занимают 77% в структуре активов, дебиторская задолженность 14%, отложенные налоговые активы 7%; доля перестраховщиков в страховых резервах 1%, прочие активы составляют около 1%. В таблице 3 представлена дополнительная расшифровка структуры инвестиций и ее изменение за 2010 год.

Таблица 3

Структура инвестиций ОАО "Росгосстрах"

Наименование показателя	На 31.12.2009 г.	На 31.12.2010 г.	Изменение за отчетный период
Акции дочерних и зависимых обществ	7 274	3 794	- 3 480
Долговые ценные бумаги дочерних и зависимых обществ и предоставленные им займы	-	-	-
Вклады в уставные (складочные) капиталы дочерних и зависимых обществ	1 240 087	1 251 129	11 042
Акции других организаций	2 339 735	1 864 763	- 474 972
Долговые ценные бумаги других организаций и предоставленные им займы	3 492 228	2 298 968	- 1 193 260
Вклады в уставные (складочные) капиталы других организаций	5 445	10 377	4 932
Государственные и муниципальные ценные бумаги	2 344	1 012 338	1 009 994
Депозиты в банках	65 118	63 208	- 1 910
Прочие инвестиции	70 000	70 000	-
Инвестиции итого	7 222 231	8 574 577	- 647 654

В 2010 году существенная часть активов была переведена в государственные и муниципальные ценные бумаги, в связи с чем уменьшилась доля долговых ценных бумаг других организаций.

В 2010 году продолжалась планомерная работа по сокращению дебиторской задолженности по операциям страхования и сострахования: ее величина сократилась по сравнению с началом года на 138 358 тыс. руб. Величина дебиторской задолженности по операциям перестрахования увеличилась на 25 359 тыс. руб. Увеличение прочей дебиторской задолженности, платежи по которой ожидаются в течение 12 месяцев после отчетной даты, связано с текущей деятельностью ОАО «Росгосстрах».

Таблица 4

Структура дебиторской задолженности ОАО "Росгосстрах"

Наименование показателя	На 31.12.2009 г.	На 31.12.2010 г.	Изменение за отчетный период
Дебиторская задолженность по операциям страхования, сострахования	513 502	374 544	- 138 958
Дебиторская задолженность по операциям перестрахования	83 024	108 383	25 359
Дебиторская задолженность страховщиков по прямому возмещению убытков	-	2 145	2 145
Прочая дебиторская задолженность, платежи по которой ожидаются более чем через 12 месяцев после отчетной даты	3 207	2 570	- 637
Прочая дебиторская задолженность, платежи по которой ожидаются в течение 12 месяцев после отчетной даты	355 121	724 183	369 062
Дебиторская задолженность	954 854	1 211 825	256 971

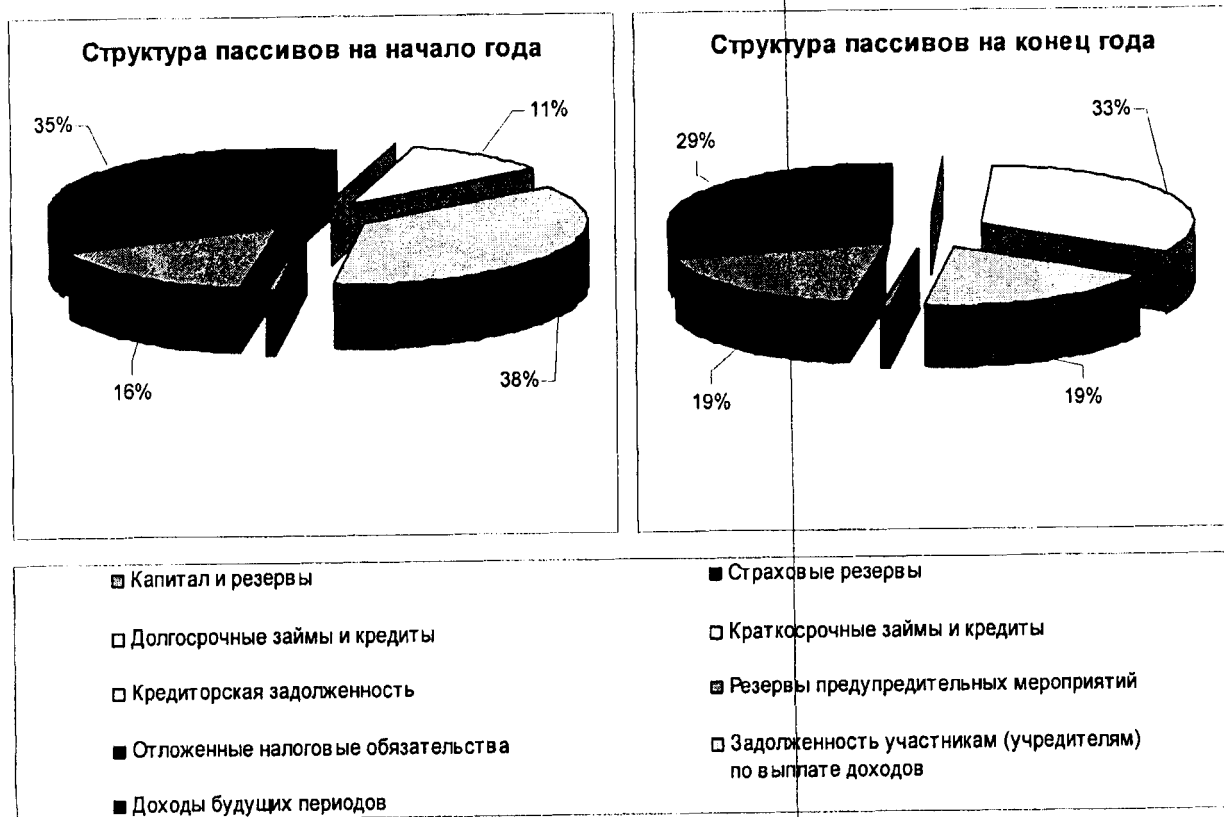
В таблице 5 представлена структура пассива баланса ОАО «Росгосстрах» по состоянию на 31.12.2010 г. и ее динамика по сравнению с началом года. Изменения по сравнению с началом года претерпели, практически, все статьи, однако наибольшее влияние на изменение структуры пассивов в сторону увеличения оказали капитал и резервы, краткосрочные займы и кредиты, а доля страховых резервов и кредиторской задолженности сократилась.

Таблица 5

Структура пассивов ОАО "Росгосстрах"

Наименование показателя	На 31.12.2009 г.	На 31.12.2010 г.	Изменение за отчетный период
Капитал и резервы	1 433 733	1 613 586	179 853
Страховые резервы	3 079 481	2 503 978	- 575 503
Долгосрочные займы и кредиты	631	631	-
Краткосрочные займы и кредиты	920 717	2 782 589	1 861 872
Кредиторская задолженность	3 236 848	1 634 999	- 1 601 849
Резервы предупредительных мероприятий	36 405	36 406	1
Отложенные налоговые обязательства	258	413	155
Задолженность участникам (учредителям) по выплате доходов	-	-	-
Доходы будущих периодов	-	-	-
Итого пассивы	8 708 073	8 572 602	- 135 471

Наглядное представление динамики структуры пассивов отражено на представленной ниже диаграмме.



На конец 2010 года краткосрочные займы и кредиты составляют 33% в общем объеме пассивов, страховые резервы 29%, кредиторская задолженность – 19%, капитал – 19%, прочие пассивы менее 0,5 %.

Уменьшение страховых резервов на конец отчетного года произошло в первую очередь из-за высвобождения резерва незаработанной премии по долгосрочным договорам страхования финансовых рисков и имущества юридических лиц, резерва заявленных, но неурегулированных убытков за счет урегулирования крупных убытков по договорам страхования водного транспорта и имущества юридических лиц.

Таблица 6

Структура страховых резервов ОАО "Росгосстрах"

Наименование показателя	На 31.12.2009 г.	На 31.12.2010 г.	Изменение за отчетный период
Резервы по страхованию жизни	-	-	-
Резерв по страхованию иному, чем страхование жизни	3 079 481	2 503 978	- 575 503
Резерв незаработанной премии	928 913	663 303	- 265 610
Резервы убытков	1 818 235	1 490 209	- 328 026
Другие страховые резервы	332 333	350 466	18 133
Итого страховые резервы	3 079 481	2 503 978	- 575 503

По итогам 2010 года в компании уменьшился объем кредиторской задолженности (таблица 7).

Таблица 7

Структура кредиторской задолженности ОАО "Росгосстрах"

Наименование показателя	На 31.12.2009 г.	На 31.12.2010 г.	Изменение за отчетный период
Кредиторская задолженность по операциям страхования, сострахования	19 216	14 853	- 4 363
Кредиторская задолженность по операциям перестрахования	39 531	4 843	- 34 688
Задолженность перед персоналом организации	166	202	36
Задолженность перед государственными внебюджетными фондами	1 860	1 404	- 456
Задолженность по налогам и сборам	4 469	6 190	1 721
Задолженность перед страховщиками по прямому возмещению убытков		2 808	2 808
Прочие кредиторы	3 171 606	1 604 699	- 1 566 907
Кредиторская задолженность	3 236 848	1 634 999	- 1 601 849

По итогам деятельности за 2010 год в ОАО «Росгосстрах» сложился убыток, за счет большого объема выплат по договорам обязательного страхования жизни и здоровья военнослужащих и приравненных к ним лиц, в том числе, урегулированным в 2010 году по договорам, заключенным в 2009 году.

Убыток компании в отчетном году сложился за счет следующих факторов:

Формирование прибыли (убытка) ОАО "Росгосстрах"

Наименование показателя	За отчетный период	За аналогичный период предыдущего года
Доходы от операций страхования и перестрахования (нетто)	3 177 298	4 832 487
Изменение страховых резервов (нетто), в том числе:	514 761	- 1 076 973
Изменение резервов по страхованию жизни	-	-
Изменение резерва незаработанной премии	253 412	- 270 631
Изменение резервов убытков	279 482	- 714 304
Изменение других страховых резервов	- 18 133	- 92 038
Убытки от операций страхования и перестрахования (нетто)	3 892 031	3 686 066
Расходы по основной деятельности	913 654	1 262 065
Доходы от инвестиционной деятельности	1 422 075	1 214 459
Прочие доходы и расходы	- 379 439	- 28 651 390
Прибыль (убыток) до налогообложения	- 70 990	- 28 629 548

5. Условные факты хозяйственной деятельности.

По состоянию на отчетную дату ОАО «Росгосстрах» не имело никаких существенных условных фактов хозяйственной деятельности.

6. События после отчетной даты.

На основании протокола зависимого общества ООО «Росгосстрах» № ОСУ-12/30-01 от 30.12.2010 года были начислены дивиденды ОАО «Росгосстрах» как участнику ООО «Росгосстрах». Фактически выплаты будут осуществлены до 31.03.2011 года.

7. Государственная помощь.

Государственная помощь ОАО «Росгосстрах» в 2010 году не оказывалась.

8. Информация по сегментам.

Страховые премии (нетто-премии) по договорам страхования в разрезе территориальных управлений и Центрального офиса ОАО «Росгосстрах» за отчетный период представлены следующим образом:

Таблица 9

Наименование подразделения ОАО «Росгосстрах»	Сумма (руб.)
Филиал ОАО Росгосстрах Управление по Белгородской области	19 038 220,92
Филиал ОАО Росгосстрах Управление по Брянской области	202 113,87
Филиал ОАО Росгосстрах Управление по Воронежской области	430 526,87
Филиал ОАО Росгосстрах Управление по Калужской области	436 012,12
Филиал ОАО Росгосстрах Управление по Костромской области	126 742,58
Филиал ОАО Росгосстрах Управление по Курской области	371 844,24
Филиал ОАО Росгосстрах Управление по Липецкой области	2 777 182,09

Филиал ОАО Росгосстрах Управление по Орловской области	131 489,54
Филиал ОАО Росгосстрах Управление по Смоленской области	363 744,68
Филиал ОАО Росгосстрах Управление по Тамбовской области	27 825,83
Филиал ОАО Росгосстрах Управление по Тверской области	183 242,71
Филиал ОАО Росгосстрах Управление по Тульской области	368 374,51
Филиал ОАО Росгосстрах Управление по Ярославской области	271 885,25
Филиал ОАО Росгосстрах Управление по городу Москва	7 016 066,69
Филиал ОАО Росгосстрах Управление по республике Карелия	161 039,16
Филиал ОАО Росгосстрах Управление по республике Коми	303 898,40
Филиал ОАО Росгосстрах Управление по Архангельской области	604 501,55
Филиал ОАО Росгосстрах Управление по Вологодской области	145 063,84
Филиал ОАО Росгосстрах Управление по Калининградской области	2 685 949,68
Филиал ОАО Росгосстрах Управление по Мурманской области	171 681,55
Филиал ОАО Росгосстрах Управление по Новгородской области	48 047,15
Филиал ОАО Росгосстрах Управление по Псковской области	367 774,11
Филиал ОАО Росгосстрах Управление по республике Адыгея	6 275,30
Филиал ОАО Росгосстрах Управление по республике Дагестан	1 174 068,69
Филиал ОАО Росгосстрах Управление по республике Ингушетия	2 643 235,76
Филиал ОАО Росгосстрах Управление по КБР	561 075,99
Филиал ОАО Росгосстрах Управление по республике Калмыкия	505 399,08
Филиал ОАО Росгосстрах Управление по РСО(Алания)	1 670 785,14
Филиал ОАО Росгосстрах Управление по Краснодарскому краю	2 957 705,39
Филиал ОАО Росгосстрах Управление по Ставропольскому краю	1 455 124,15
Филиал ОАО Росгосстрах Управление по Астраханской области	592 449,47
Филиал ОАО Росгосстрах Управление по Волгоградской области	798 822,48
Филиал ОАО Росгосстрах Управление по Ростовской области	2 975 142,69
Филиал ОАО Росгосстрах Управление по республике Башкортостан	447 282,08
Филиал ОАО Росгосстрах Управление по республике Марий Эл	2 171 243,00
Филиал ОАО Росгосстрах Управление по республике Мордовия	33 835 893,80
Филиал ОАО Росгосстрах Управление по республике Татарстан	894 855,91
Филиал ОАО Росгосстрах Управление по республике Удмуртия	893 979,21
Филиал ОАО Росгосстрах Управление по республике Чувашия	165 278,43
Филиал ОАО Росгосстрах Управление по Кировской области	4 492 657,73
Филиал ОАО Росгосстрах Управление по Нижегородской области	6 186 029,18
Филиал ОАО Росгосстрах Управление по Пензенской области	176 511,08
Филиал ОАО Росгосстрах Управление по Пермской области	24 344 422,27
Филиал ОАО Росгосстрах Управление по Самарской области	17 493 416,09
Филиал ОАО Росгосстрах Управление по Саратовской области	1 262 184,17
Филиал ОАО Росгосстрах Управление по Ульяновской области	362 010,66
Филиал ОАО Росгосстрах Управление по Курганской области	7 829 864,35
Филиал ОАО Росгосстрах Управление по Свердловской области	2 959 417,93
Филиал ОАО Росгосстрах Управление по Тюменской области	290 453,94
Филиал ОАО Росгосстрах Управление по Челябинской области	7 482 619,87
Филиал ОАО Росгосстрах Управление по республике Бурятия	10 618 806,19
Филиал ОАО Росгосстрах Управление по республике Хакасия	1 097 896,63
Филиал ОАО Росгосстрах Управление по Алтайскому краю	765 239,33
Филиал ОАО Росгосстрах Управление по Красноярскому краю	664 539,96
Филиал ОАО Росгосстрах Управление по Иркутской области	787 484,48
Филиал ОАО Росгосстрах Управление по Кемеровской области	1 189 155,66
Филиал ОАО Росгосстрах Управление по Омской области	508 639,08
Филиал ОАО Росгосстрах Управление по Томской области	2 374 449,79
Филиал ОАО Росгосстрах Управление по Забайкальскому краю	2 294 713,15
Филиал ОАО Росгосстрах Управление по республике Саха Якутия	5 357 326,49
Филиал ОАО Росгосстрах Управление по Хабаровскому краю	2 994 085,61

Филиал ОАО Росгосстрах Управление по Амурской области	4 016 589,46
Филиал ОАО Росгосстрах Управление по Сахалинской области	158 627,45
Филиал ОАО Росгосстрах Управление по Еврейской автономной области	276 456,65
Дирекция ОАО 'Росгосстрах'	2 981 332 999,59
Общий итог	3 177 298 440,70

9. Методы расчета страховых резервов

Резервы, сформированные в соответствии с принятыми обязательствами и изменение их объема за отчетный период:

Таблица 10

№	Страховые резервы	На 31.12.2009 тыс. руб.	На 31.12.2010 тыс. руб.	Темп роста (снижения), %
1	Резервы по видам страхования иным, чем страхование жизни	3 079 481	2 503 978	- 18.68%
	Всего	3 079 481	2 503 978	- 18.68%

Расчеты страховых резервов по видам страхования иным, чем страхование жизни, произведены в соответствии с Положением о формировании страховых резервов по страхованию иному, чем страхование жизни, ОАО «Росгосстрах», утвержденным приказом ОАО «Росгосстрах» №130 от 31.12.2010 г.

Методы, используемые для расчета резерва незаработанной премии

Резерв незаработанной премии это часть начисленной страховой премии (взносов) по договору, относящаяся к периоду действия договора, выходящему за пределы отчетного периода (незаработанная премия), предназначенная для исполнения обязательств по обеспечению предстоящих выплат, которые могут возникнуть в следующих отчетных периодах. Под периодом действия договора подразумевается период несения страховщиком ответственности по договору.

Расчет резерва незаработанной премии по договорам, относящимся к учетным группам 3, 6, 7, 10, 12, 14, 15, 16, 17, 19 и дополнительным учетным группам 1.1, 1.2, 2.1, 2.2, 4.1, 4.2, 5.1, 5.2, 8.1, 8.2, 9.1, 9.2, 11.1, 11.2, 11.3, 11.4, 11.5, 13.А, 13¹.А, 13.Б, 18.1, 18.2, 18.3, 18.4, 18.5 в соответствии пунктами 1724 третьего раздела правил производится методом "pro rata temporis".

Методы, используемые для расчета резерва заявленных, но неурегулированных убытков

Расчет резерва заявленных, но неурегулированных убытков, по учетным группам 3, 6, 7, 10, 12, 14, 15, 16, 17, 19 и дополнительным учетным группам 1.1, 1.2, 2.1, 2.2, 4.1, 4.2, 5.1, 5.2, 8.1, 8.2, 9.1, 9.2, 11.1, 11.2, 11.3, 11.4, 11.5, 13.А, 13.Б, 13¹.А, 13¹.Б, 18.1, 18.2, 18.3, 18.4, 18.5 производится в соответствии с методом, изложенным в пунктах 25-28 четвертого раздела Правил.

Методы, используемые для расчета резерва произошедших, но незаявленных убытков

Расчет резерва произошедших, но незаявленных убытков, по учетным группам 3, 6, 7, 10, 12, 14, 15, 16, 17, 19 и дополнительным учетным группам 1.1, 1.2, 2.1, 2.2, 4.1, 4.2, 5.1, 5.2, 8.1, 8.2, 9.1, 9.2, 11.1, 11.2, 11.3, 11.4, 11.5, 13.А, 13.Б, 13¹.А, 13¹.Б, 18.1, 18.2, 18.3, 18.4, 18.5 производится в соответствии с методом, изложенным в пункте 30 Правил.

Для расчета резерва произошедших, но незаявленных убытков используются данные об убытках, произошедших и оплаченных после 1 января 2006 г.

Методы, используемые для расчета стабилизационного резерва

Расчет стабилизационного резерва по учетным группам 6, 7, 10, 12, 14, 15 производится в соответствии с методом, изложенным в пункте 36 Правил.

В целях расчета стабилизационного резерва расходы по ведению страховых операций подразделяются на прямые, т.е. непосредственно связанные с договорами, относящимися к той или иной учетной группе, и на косвенные, т.е. непосредственно не связанные с договорами, относящимися к той или иной учетной группе. Косвенные расходы на заключение договоров страхования распределяются по учетным группам пропорционально отношению количества договоров, заключенных за отчетный период по соответствующей учетной группе, к количеству договоров, заключенных за отчетный период по всем учетным группам. Иные косвенные расходы по ведению страховых операций распределяются по учетным группам пропорционально отношению количества выплат и возвратов страховой премии, произведенных за отчетный период по соответствующей учетной группе, к количеству выплат и возвратов страховой премии, произведенных за отчетный период по всем учетным группам.

Стабилизационный резерв на 01.01.2003 распределяется между учетными группами 6, 7, 10, 12, 14, 15 пропорционально сумме страховой брутто премии, начисленной по данным учетным группам в 2002 году.

Методы, используемые для расчета стабилизационного резерва по обязательному страхованию гражданской ответственности владельцев транспортных средств

Расчет стабилизационного резерва по обязательному страхованию гражданской ответственности владельцев транспортных средств по дополнительным учетным группам 13¹.А и 13¹.Б производится в соответствии с методом, изложенным в разделе VIII Правил.

В целях расчета стабилизационного резерва по обязательному страхованию гражданской ответственности владельцев транспортных средств расходы по ведению страховых операций определяются в соответствии с параграфом 11 Положения о формировании страховых резервов по страхованию иному, чем страхование жизни, ОАО «Росгосстрах», утвержденным приказом ОАО «Росгосстрах» №130 от 31.12.2010 г.

10. Недвижимое имущество

Таблица 11

Вид имущества	Местонахождение	Цель использования
Административное здание	РФ, Республика Адыгея, Кошехабльский р н, с. Вольное, ул. Гагарина, д.1	Офис страховой организации
Нежилое помещение	РФ, Свердловская область, 624150 г.Кировград, ул.Свердлова,45	Офис страховой организации
Административное здание	РФ, Республика Саха (Якутия), г. Якутск, ул. Пушкина, 10	Офис страховой организации
Гараж	РФ, г. Калининград, ул. Железнодорожная, ГК «Чайка»	Стоянка автотранспорта
Вагончик	РФ, Смоленская обл., Хиславичский р он, Мазынская сельская адм., 280 м. юг; 51 км. Автодороги Починок Хиславици Мстиславль	Офис страховой организации
Земельный участок	РФ, Томская область, с. Каргасок, ул. Октябрьская, 48	Не используется
Земельный участок	РФ, Томская область, с. Кожевниково, ул. К.Маркса, 7	Не используется
Земельный участок	РФ, Томская область, г. Колпашево, мкр. Геолог, 4/1	Не используется
Земельный участок	РФ, Томская область, с. Мельниково, ул. Коммунистическая, 39а	Не используется
Земельный участок	РФ, Томская область, Тегульдеский район, с.Тегульдес, ул. Ленина, д.136	Не используется

11. Использование средств резерва предупредительных мероприятий.

По состоянию на отчетную дату ОАО «Росгосстрах» сформировало резерв предупредительных мероприятий в размере **36 406** тыс. руб.

Движение средств резервов предупредительных мероприятий

Таблица 12 (тыс. руб.)

Наименование показателя	Средств резерва предупредительных мероприятий	Средств резерва предупредительных мероприятий	Средств резерва предупредительных мероприятий	Средств резерва предупредительных мероприятий	Средств резерва предупредительных мероприятий
1	2	3	4	5	6
Резервы предупредительных мероприятий- всего	010	36 405	1	0	36 406
в том числе:					
по добровольным видам страхования	011	24 408	0	0	24 408
по обязательным видам страхования, кроме обязательного медицинского страхования	015	11 997	1	0	11 998
резерв финансирования предупредительных мероприятий по обязательному медицинскому страхованию	016	0	0	0	0

12. Информация о прекращаемой деятельности.

В отчетном периоде ОАО «Росгосстрах» осуществляло свою деятельность, определенную в учредительных документах в полном объеме.

13. Филиалы Общества

Таблица 13

№ п/п	Наименование филиала	Место нахождения
1	Филиал ОАО "Росгосстрах" "Управление Росгосстраха по Республике Адыгея"	385000, Республика Адыгея, г.Майкоп, улица Советская, дом 195а
2	Филиал ОАО "Росгосстрах" "Управление Росгосстраха по Республике Башкортостан"	450078, Республика Башкортостан, г.Уфа, улица Карла Маркса, дом 48
3	Филиал ОАО "Росгосстрах" "Управление Росгосстраха по Республике Бурятия"	670034, Республика Бурятия, г.Улан Удэ, улица Маяковского, дом 1А
4	Филиал ОАО "Росгосстрах" "Управление Росгосстраха по Республике Дагестан"	367026, Республика Дагестан, г.Махачкала, проспект Акушинского, дом 13 "А"
5	Филиал ОАО "Росгосстрах" "Управление Росгосстраха по Республике Ингушетия"	386100, Республика Ингушетия, г.Назрань, улица Чеченская, дом 5
6	Филиал ОАО "Росгосстрах" "Управление Росгосстраха по Кабардино Балкарской Республике"	360000, Кабардино Балкарская Республика, г.Нальчик, улица М.Горького, дом 28
7	Филиал ОАО "Росгосстрах" "Управление Росгосстраха по Республике Калмыкия"	358000, Республика Калмыкия, г.Элиста, улица Губаревича, дом 3
8	Филиал ОАО "Росгосстрах" "Управление Росгосстраха по Карачаево Черкесской Республике"	369000, Карачаево Черкесская Республика, г.Черкесск, площадь Кирова, дом 1

9	Филиал ОАО "Росгосстрах" "Управление Росгосстраха по Республике Карелия"	185031, Республика Карелия, г.Петрозаводск, набережная Варкауса, дом 1 а
10	Филиал ОАО "Росгосстрах" "Управление Росгосстраха по Республике Коми"	167610, Республика Коми, г.Сыктывкар, улица Коммунистическая, дом 19
11	Филиал ОАО "Росгосстрах" "Управление Росгосстраха по Республике Марий Эл"	424022, Республика Марий Эл, г.Йошкар Ола, улица Красноармейская, дом 105
12	Филиал ОАО "Росгосстрах" "Управление Росгосстраха по Республике Мордовия"	430000, Республика Мордовия, г.Саранск, улица Коммунистическая, дом 52
13	Филиал ОАО "Росгосстрах" "Управление Росгосстраха по Республике Саха (Якутия)"	677018, Республика Саха (Якутия), г.Якутск, улица Пушкина, дом 10
14	Филиал ОАО "Росгосстрах" "Управление Росгосстраха по Республике Северная Осетия Алания"	362040, Республика Северная Осетия Алания, г.Владикавказ, улица Джанаева, дом 23
15	Филиал ОАО "Росгосстрах" "Управление Росгосстраха по Республике Татарстан"	420111, Республика Татарстан, г.Казань, улица Некрасова, дом 32 А
16	Филиал ОАО "Росгосстрах" "Управление Росгосстраха по Республике Тыва"	667000, Республика Тыва, г.Кызыл, улица Ленина, дом 15
17	Филиал ОАО "Росгосстрах" "Управление Росгосстраха по Удмуртской Республике"	426011, Удмуртская Республика, г.Ижевск, улица Пушкинская, дом 294
18	Филиал ОАО "Росгосстрах" "Управление Росгосстраха по Республике Хакасия"	655017, Республика Хакасия, г.Абакан, улица К.Маркса, дом 15
19	Филиал ОАО "Росгосстрах" "Управление Росгосстраха по Чеченской Республике"	364051, Чеченская Республика, г.Грозный, улица Гикало, дом 12
20	Филиал ОАО "Росгосстрах" "Управление Росгосстраха по Чувашской Республике"	428018, Чувашская Республика, г.Чебоксары, улица Афанасьева, дом 13
21	Филиал ОАО "Росгосстрах" "Управление Росгосстраха по Алтайскому краю"	656056, Алтайский край, г.Барнаул, улица Пролетарская, дом 65
22	Филиал ОАО "Росгосстрах" "Управление Росгосстраха по Забайкальскому краю"	672039, Забайкальский край, г.Чита, улица Амурская, дом 2
23	Филиал ОАО "Росгосстрах" "Управление Росгосстраха по Камчатскому краю"	683006, Камчатский край, г.Петропавловск Камчатский, улица Абея, дом 41
24	Филиал ОАО "Росгосстрах" "Управление Росгосстраха по Краснодарскому краю"	350020, Краснодарский край, г.Краснодар, улица Красная, дом 184
25	Филиал ОАО "Росгосстрах" "Управление Росгосстраха по Красноярскому краю"	660017, Красноярский край, г.Красноярск, улица Красной Армии, дом 3
26	Филиал ОАО "Росгосстрах" "Управление Росгосстраха по Приморскому краю"	690091, Приморский край, г.Владивосток, улица Семеновская, дом 36
27	Филиал ОАО "Росгосстрах" "Управление Росгосстраха по Ставропольскому краю"	355043, Ставропольский край, г.Ставрополь, улица Лермонтова, дом 187
28	Филиал ОАО "Росгосстрах" "Управление Росгосстраха по Хабаровскому краю"	680000, Хабаровский край, г.Хабаровск, улица Муравьева Амурского, дом 2
29	Филиал ОАО "Росгосстрах" "Управление Росгосстраха по Амурской области"	675000, Амурская область, г.Благовещенск, улица Амурская, дом 229/1

30	Филиал ОАО "Росгосстрах" "Управление Росгосстраха по Архангельской области"	163061, г.Архангельск, улица Попова, дом 15
31	Филиал ОАО "Росгосстрах" "Управление Росгосстраха по Астраханской области"	414056, г.Астрахань, улица Латышева, дом 3 «В»
32	Филиал ОАО "Росгосстрах" "Управление Росгосстраха по Белгородской области"	308800, г.Белгород, проспект Славы, дом 50
33	Филиал ОАО "Росгосстрах" "Управление Росгосстраха по Брянской области"	241007, г.Брянск, улица 3 го июля, дом 27
34	Филиал ОАО "Росгосстрах" "Управление Росгосстраха по Владимирской области"	600020, г.Владимир, улица Михайловская, дом 61
35	Филиал ОАО "Росгосстрах" "Управление Росгосстраха по Волгоградской области"	400075, г.Волгоград, улица Историческая, дом 122
36	Филиал ОАО "Росгосстрах" "Управление Росгосстраха по Вологодской области"	160000, г.Вологда, улица Козленская, дом 11
37	Филиал ОАО "Росгосстрах" "Управление Росгосстраха по Воронежской области"	394030, г.Воронеж, улица Революции 1905 года, дом 66
38	Филиал ОАО "Росгосстрах" "Управление Росгосстраха по Ивановской области"	153038, г.Иваново, улица Шубиных, дом 30а
39	Филиал ОАО "Росгосстрах" "Управление Росгосстраха по Иркутской области"	664001, г.Иркутск, улица Рабочего штаба, дом 9
40	Филиал ОАО "Росгосстрах" "Управление Росгосстраха по Калининградской области"	236040, г.Калининград, площадь Победы, дом 10
41	Филиал ОАО "Росгосстрах" "Управление Росгосстраха по Калужской области"	248600, г.Калуга, улица Чебышева, дом 12/15
42	Филиал ОАО "Росгосстрах" "Управление Росгосстраха по Кемеровской области"	650025, г.Кемерово, улица Володарского, дом 18
43	Филиал ОАО "Росгосстрах" "Управление Росгосстраха по Кировской области"	610020, г.Киров, улица Советская, дом 51
44	Филиал ОАО "Росгосстрах" "Управление Росгосстраха по Костромской области"	156013, г.Кострома, проспект Мира, дом 18 "А"
45	Филиал ОАО "Росгосстрах" "Управление Росгосстраха по Курганской области"	640018, г.Курган, улица М.Горького, дом 110 а
46	Филиал ОАО "Росгосстрах" "Управление Росгосстраха по Курской области"	305000, г.Курск, улица Ленина, дом 60
47	Филиал ОАО "Росгосстрах" "Управление Росгосстраха по Ленинградской области"	188663, Ленинградская область, Всеволожский р н, п.Кузьмоловский, улица Железнодорожная, дом 26
48	Филиал ОАО "Росгосстрах" "Управление Росгосстраха по Липецкой области"	398001, г.Липецк, улица Ворошилова, дом 11
49	Филиал ОАО "Росгосстрах" "Управление Росгосстраха по Магаданской области"	685000, г.Магадан, улица Якутская, дом 56/11
50	Филиал ОАО "Росгосстрах" "Управление Росгосстраха по Московской области"	107005, г.Москва, улица Бауманская, дом 58/25, корпус 2, строение 1
51	Филиал ОАО "Росгосстрах" "Управление Росгосстраха по Мурманской области"	183010, г.Мурманск, улица Декабристов, дом 1
52	Филиал ОАО "Росгосстрах" "Управление Росгосстраха по Нижегородской области"	603000, г.Нижний Новгород, улица Звездинка, дом 26
53	Филиал ОАО "Росгосстрах" "Управление Росгосстраха по Новгородской области"	173000, г.Великий Новгород, улица Рогатица, дом 34
54	Филиал ОАО "Росгосстрах" "Управление Росгосстраха по Новосибирской области"	630099, г.Новосибирск, улица Потанинская, дом 4
55	Филиал ОАО "Росгосстрах" "Управление Росгосстраха по Омской области"	644009, г.Омск, улица Лермонтова, дом 171

56	Филиал ОАО "Росгосстрах" "Управление Росгосстраха по Оренбургской области"	460000, г.Оренбург, улица Советская, дом 52
57	Филиал ОАО "Росгосстрах" "Управление Росгосстраха по Орловской области"	302028, г.Орел, улица Сурена Шаумяна, дом 33
58	Филиал ОАО "Росгосстрах" "Управление Росгосстраха по Пензенской области"	440044, г.Пенза, улица Дзержинского, дом 5 а
59	Филиал ОАО "Росгосстрах" "Управление Росгосстраха по Пермскому краю"	614007, г.Пермь, улица Горького, дом 66
60	Филиал ОАО "Росгосстрах" "Управление Росгосстраха по Псковской области"	180016, г.Псков, Рижский проспект, дом 51а
61	Филиал ОАО "Росгосстрах" "Управление Росгосстраха по Ростовской области"	344018, г.Ростов на Дону, улица Текучева, дом 139/94
62	Филиал ОАО "Росгосстрах" "Управление Росгосстраха по Рязанской области"	390000, г.Рязань, улица Кудрявцева, дом 8
63	Филиал ОАО "Росгосстрах" "Управление Росгосстраха по Самарской области"	443099, г.Самара, улица Алексея Толстого, дом 26/28
64	Филиал ОАО "Росгосстрах" "Управление Росгосстраха по Саратовской области"	411019, г.Саратов, улица Аэропорт, дом 1
65	Филиал ОАО "Росгосстрах" "Управление Росгосстраха по Сахалинской области"	683000, г.Южно Сахалинск, улица Невельского, дом 52
66	Филиал ОАО "Росгосстрах" "Управление Росгосстраха по Свердловской области"	620075, г.Екатеринбург, улица Горького, дом 7а
67	Филиал ОАО "Росгосстрах" "Управление Росгосстраха по Смоленской области"	214014, г.Смоленск, улица Энгельса, дом 23а
68	Филиал ОАО "Росгосстрах" "Управление Росгосстраха по Тамбовской области"	392000, г.Тамбов, улица Красная, дом 8/42
69	Филиал ОАО "Росгосстрах" "Управление Росгосстраха по Тверской области"	170000, г.Тверь, улица Вольного Новгорода, дом 21
70	Филиал ОАО "Росгосстрах" – "Управление Росгосстраха по Томской области"	634003, г.Томск, улица Больничная, дом 4
71	Филиал ОАО "Росгосстрах" – "Управление Росгосстраха по Тульской области"	300600, г.Тула, проспект Ленина, дом 40
72	Филиал ОАО "Росгосстрах" "Управление Росгосстраха по Тюменской области"	625026, г.Тюмень, улица Одесская, дом 52а
73	Филиал ОАО "Росгосстрах" "Управление Росгосстраха по Ульяновской области"	432980, г.Ульяновск, улица Л.Толстого, дом 99
74	Филиал ОАО "Росгосстрах" "Управление Росгосстраха по Челябинской области"	454084, г.Челябинск, улица Болейко, дом 2А
75	Филиал ОАО "Росгосстрах" "Управление Росгосстраха по Ярославской области"	150000, г.Ярославль, улица Комсомольская, дом 12
76	Филиал ОАО "Росгосстрах" "Управление Росгосстраха по городу Москва"	103009, г.Москва, Столешников переулок, дом 8
77	Филиал ОАО "Росгосстрах" "Управление Росгосстраха по городу Санкт Петербург"	197342, г.Санкт Петербург, Ушаковская набережная, дом 5, литер А
78	Филиал ОАО "Росгосстрах" "Управление Росгосстраха по Еврейской автономной области"	682200, Еврейская автономная область, г.Биробиджан, улица Советская, дом 60
79	Филиал ОАО "Росгосстрах" "Управление Росгосстраха по Республике Алтай"	649000, Республика Алтай, г.Горно Алтайск, проспект Коммунистический, дом 1

14. Информация о связанных сторонах

14.1 Связанные стороны

Таблица 14

ИНН общества	Наименование общества	Место нахождения	Вид деятельности
5027089703	ООО "Росгосстрах"	140005, Московская область, г. Люберцы, улица Парковая, 3	Страхование
7706548313	Общество с ограниченной ответственностью «Страховая компания «Росгосстрах - Жизнь»	119991, г. Москва-17, ГСП-1, улица Большая Ордынка, дом 40, строение 4	Страхование
7813171100	Общество с ограниченной ответственностью «Росгосстрах - Медицина»	121059, г. Москва, улица Киевская, дом 7	Страхование
7731261226	Общество с ограниченной ответственностью «РГС – Инвест»	119991, г. Москва – 17, ГСП 1, улица Большая Ордынка, дом 40, строение 3	Финансовые и инвестиционные услуги
7714299364	ООО "РГСН"	119017, г. Москва, улица Большая Ордынка, дом 40, строение 4	Недвижимость
1101041326	ООО "РГС МЕД"	167000, Республика Коми, г. Сыктывкар, улица Гаражная, дом 4-а	Страхование
7706596229	Общество с ограниченной ответственностью «РГС-Мед»	170037 Тверская область, г. Тверь, ул. Лукина, дом 30	Страхование
6164008271	Общество с ограниченной ответственностью «Страховая компания «Айболит»	344002, г. Ростов-на-Дону, улица Баумана, дом 20/12/13	Страхование
6164025439	ООО "СМК" Айболит"	344002, г. Ростов-на-Дону, улица Баумана, дом 20/12/13	Страхование
3808107455	Общество с ограниченной ответственностью «Управляющая компания «Росток»	119017, г. Москва, улица Большая Ордынка, дом 40, строение 4	Финансовые и инвестиционные услуги
7703649200	Закрытое акционерное общество «КС-Холдинг»	123100, г. Москва, Краснопресненская набережная, дом 6	страхования
7710338661	ООО "РГС Капитал"	119017, г. Москва, улица Большая Ордынка, дом 40, строение 4	Финансовые услуги
7706638158	ООО "РГС Активы"	119017, г. Москва, улица Большая Ордынка, дом 40, строение 4	Финансовые услуги
7709028619	ЗАО "Капитал Медицинское Страхование"	121059, г. Москва, улица Киевская, дом 7	ОМС
-	Частное акционерное общество «Страховая компания «Провидна»	03049, Украина, г. Киев, проспект Воздухофлотский, дом 25	Страхование

-	Совместное Молдо-Кипрское предприятие Международное Страховое Общество «МОЛДАСИГ» О.О.О.	MD-2009, улица М.Эминеску, 2, мун. Кишинэу, Республика Молдова	Страхование
-	Страховое закрытое акционерное общество «Росгосстрах-Армения»	0001, Армения, г. Ереван, Северный проспект, 1	Страхование
-	Общество с ограниченной ответственностью «Проект инвестиций»	220089, Республика Беларусь, г. Минск, проспект Дзержинского, дом 5	Страхование
-	ОООО "Росгосстрах" (Беларусь)	220089, Республика Беларусь, г. Минск, проспект Дзержинского, дом 5	Страхование
7710723134	РФ в лице Росимущества	103685, г. Москва, Никольский переулок, дом 9	Управление государственным имуществом
0400000206	САО «Росгосстрах – Резерв»	659700, Республика Алтай, г. Горно-Алтайск, улица П. Кучияк, дом 17	Страхование
1700000336	САО «Росгосстрах – Тыва»	667000, Республика Тыва, г. Кызыл, улица Ленина, дом 15	Страхование
7707067683	САО «Росгосстрах – Чечня»	364061, Чеченская республика, г. Грозный, улица Космонавтов, дом 17	Страхование
8709000380	САО «Росгосстрах – Чукотка»	686710, Чукотский автономный округ, г. Анадырь, улица Горького, дом 4	Страхование
7710218741	ООО «Компания «Ресконсульт»	г. Москва, улица Новая Басманная, дом 19	Юридические и консультац.услуги
4909044926	ОАО «Росгосстрах – Магадан»	685000, г. Магадан, улица Якутская, дом 56/11	Страхование
7705035534	АСОЗТ «Надежда»	109004, г. Москва, улица 1-я Парковая, дом 7-а	Страхование
7708184823	ООО «Компания «Олимп – Финанс»	107078, г. Москва, улица Мясницкая, дом 43, строение 2	Недвижимость
8001006602	ООО «Элит-дизайн»	107078, г. Москва, 2-й Кадашевский переулок, дом 3, строение 1	Недвижимость
7730508030	ООО «Мегаполис»	115035, г. Москва, 2-ой Кадашевский переулок, дом 3, строение 1	Финансовые услуги

14.2 Аффилированные лица.

Список аффилированных лиц прилагается (Приложение №1 к Пояснительной записке (копия)).

14.3 Операции между ОАО «Росгосстрах» и связанными сторонами.

Операции между ОАО «Росгосстрах» и связанными сторонами прилагается. (Приложение №2 к Пояснительной записке)

14.4 Сведения об Управленческом персонале Общества.

Таблица 15

ФИО	Должность	Подразделение	Комментарии
Хачатуров Данил Эдуардович	Генеральный директор	Руководство	
Хачатуров Сергей Эдуардович	Исполнительный директор	Руководство	Совместитель
Маркаров Дмитрий Эдуардович	Первый заместитель генерального директора	Руководство	Совместитель
Полудов Эдуард Антонович	Заместитель Генерального директора	Руководство	
Минасбекян Рафаел Михайлович	Заместитель Генерального директора Руководитель блока стратегического развития бизнеса и коммуникаций	Руководство	
Алиев Ильяс Салех Оглы	Заместитель Генерального директора	Руководство	Совместитель
Вожегова Мария Андреевна	Заместитель Генерального директора по информационным технологиям и операциям	Руководство	Совместитель
Азнаурян Оник	Заместитель Генерального директора	Руководство	Совместитель
Аксянов Дамир Анвярович	Заместитель Генерального директора Руководитель Блока партнерского страхования	Руководство	Совместитель
Элик Максим Эдуардович	Заместитель Генерального директора Руководитель Блока корпоративного страхования	Руководство	Совместитель
Нечеп Владимир Григорьевич	Заместитель Генерального директора Руководитель Блока розничного страхования	Руководство	Совместитель
Абшеев Аркадий Викторович	Финансовый директор	Руководство	Совместитель
Папаскири Георгий Парменович	Заместитель генерального директора	Руководство	Внутреннее совместительство
Мировский Игорь Владимирович	Руководитель департамента Заместитель Генерального директора	Департамент корпоративного управления	

Общее количество сотрудников руководящего состава:

Информация о размерах вознаграждения руководящего состава:

14 чел.

Заработная плата начислено
НДФЛ

77 147,89 тыс. руб.
10 030,78 тыс. руб.

Фонды/взносы (ПФР, ТФОМС, ФФОМС, ФСС, ФСС н/с)

1 117,88 тыс. руб.

Пояснение нарушений к протоколу проверки контрольных соотношений ПО «Контур»

Нарушение по Форме № 4 — страховщик «Отчет о движении денежных средств страховой организации»

Таблица 15

1	Арифметическая ошибка	Должно выполняться следующее условие: стр.010 гр.3 = стр.460 гр.3 ПОП	Сопоставьте остаток денежных средств на начало отчетного года с остатком на конец предыдущего года	101926	=	102365	439,
---	-----------------------	---	--	--------	---	--------	------

ОАО «Росгосстрах» по данному нарушению поясняет, что показатели формы 4 соответствуют требованиям п. 6 Приказа Министерства финансов РФ от 22 июля 2003 г. №67н

«Сведения о движении денежных средств организации представляются в валюте Российской Федерации. В случае наличия (движения) денежных средств в иностранной валюте формируется информация о движении иностранной валюты по каждому ее виду применительно к отчету о движении денежных средств, принятому организацией. После этого данные каждого расчета, составленного в иностранной валюте, пересчитываются по курсу Центрального банка Российской Федерации на дату составления бухгалтерской отчетности. Полученные данные по отдельным расчетам суммируются при заполнении соответствующих показателей Отчета о движении денежных средств».

Главный бухгалтер



Г.В.Казанцева