



КАЗАНСКОЕ ОТКРЫТОЕ
АКЦИОНЕРНОЕ ОБЩЕСТВО
«ОРГАНИЧЕСКИЙ СИНТЕЗ»



ГОДОВОЙ ОТЧЕТ' 2010
ПУТЕШЕСТВИЕ В ПРОИЗВОДСТВО



ТАИФ
ГРУППА КОМПАНИЙ



КАЗАНСКОЕ ОТКРЫТОЕ АКЦИОНЕРНОЕ ОБЩЕСТВО
«ОРГАНИЧЕСКИЙ СИНТЕЗ»

ГОДОВОЙ ОТЧЕТ' 2010

ПУТЕШЕСТВИЕ В ПРОИЗВОДСТВО

ВВЕДЕНИЕ

Данный отчет составлен отделом экономического анализа ОАО «Казаньоргсинтез» на основании данных структурных подразделений Общества, отчета независимого аудитора о финансовой деятельности Компании и официальных внешних источников с целью отображения сбалансированной и обоснованной картины экономической, экологической и социальной результативности деятельности организации. Отчет предназначен для широкого круга лиц, в том числе для руководства ОАО «Казаньоргсинтез», акционеров Общества, инвесторов и других заинтересованных сторон. При составлении отчета, Компания руководствовалась следующими принципами:

- открытость, полнота и значимость;
- достоверность, качество и объективность;
- сопоставимость, ясность и своевременность.



СОДЕРЖАНИЕ



ГЛАВА О КОМПАНИИ

О компании
Миссия и стратегия
Обращение генерального
директора
Основные показатели
деятельности
Основные факторы риска
Основные события года
Обзор экономики России
и Республики Татарстан

8
9
10
12
13
16
20

Производство
и себестоимость продукции
Производственная структура
Завод ЭТИЛЕНА
Завод ПВД
Завод ПППНД
Завод БФА
Завод ПОЛИКАРБОНАТОВ
Завод ОРГПРОДУКТОВ
Завод АКХ
Завод ППКР
Вспомогательные
подразделения
Развитие технологий
и марочного ассортимента
Система менеджмента качества
Ресурсоэффективность
Природоохранная деятельность
и промышленная безопасность
Управление персоналом
Социальная сфера
и благотворительность

25
28
28
29
30
32
33
34
35
35
35
36
37
39
41
44
46



ГЛАВА ПРОИЗВОДСТВЕННАЯ ДЕЯТЕЛЬНОСТЬ



ГЛАВА КОММЕРЧЕСКАЯ ДЕЯТЕЛЬНОСТЬ

Положение в отрасли
Обзор рынков
основной продукции
Обзор результатов
сбытовой деятельности
Сырьевое обеспечение

50
51
55
60



ГЛАВА ИНВЕСТИЦИОННАЯ ДЕЯТЕЛЬНОСТЬ

Выполнение
программы развития
Финансирование
программы развития

64
66



ГЛАВА КОРПОРАТИВНОЕ УПРАВЛЕНИЕ

Сведения о соблюдении Кодекса
корпоративного поведения
Состав Совета директоров
Состав Исполнительной
дирекции
Уставный капитал
и рынок акций
Существенные факты
и сделки
Долгосрочные
финансовые вложения
Сведения об обществе

70
74
80
84
88
89
90

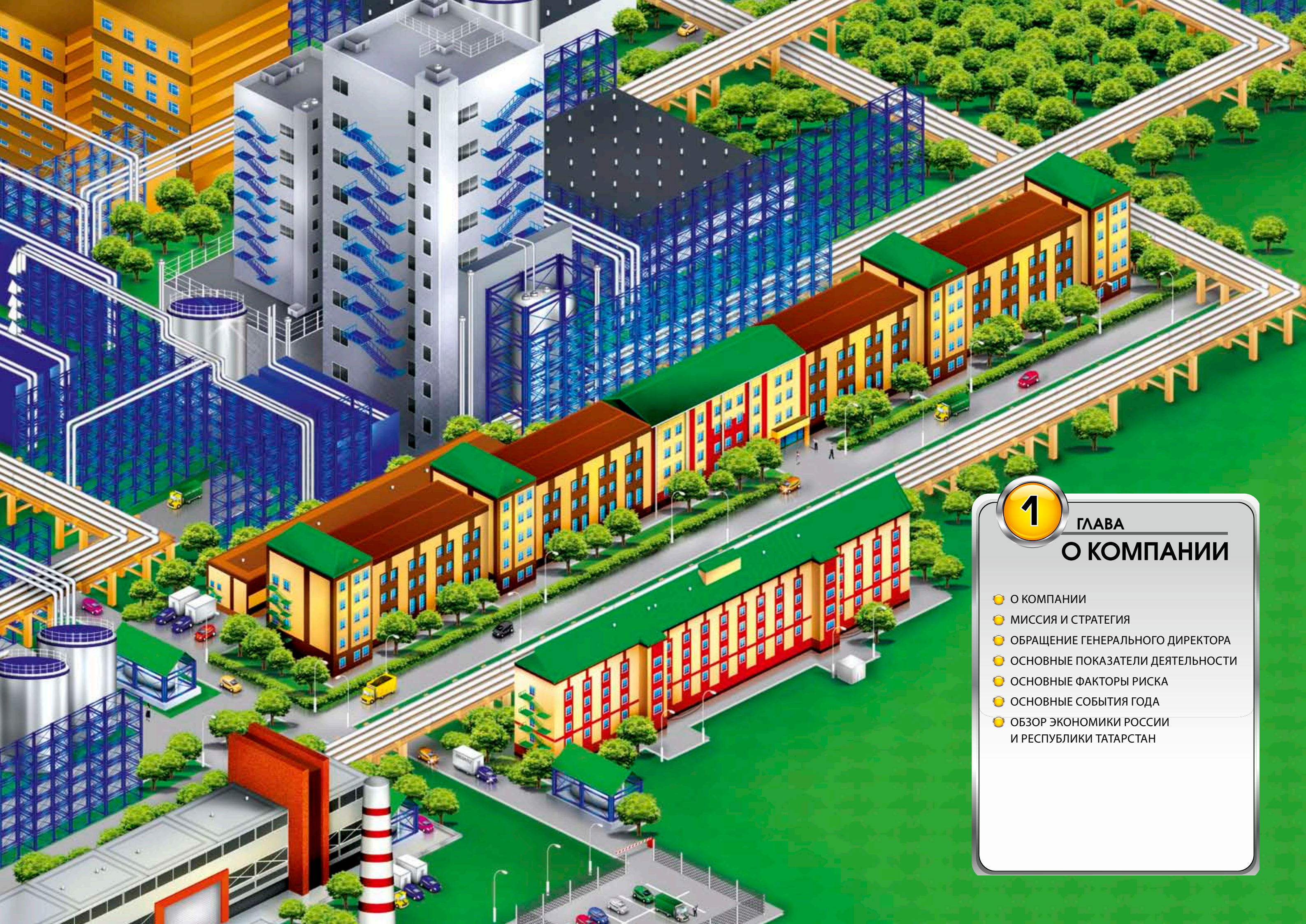


ГЛАВА БУХГАЛТЕРСКАЯ ОТЧЕТНОСТЬ

Аудиторское заключение
Формы отчетности

94
96





1

ГЛАВА

О КОМПАНИИ

- О КОМПАНИИ
- МИССИЯ И СТРАТЕГИЯ
- ОБРАЩЕНИЕ ГЕНЕРАЛЬНОГО ДИРЕКТОРА
- ОСНОВНЫЕ ПОКАЗАТЕЛИ ДЕЯТЕЛЬНОСТИ
- ОСНОВНЫЕ ФАКТОРЫ РИСКА
- ОСНОВНЫЕ СОБЫТИЯ ГОДА
- ОБЗОР ЭКОНОМИКИ РОССИИ И РЕСПУБЛИКИ ТАТАРСТАН

О КОМПАНИИ

ОАО «Казаньоргсинтез» – одно из крупнейших предприятий химической отрасли России, имеющее стратегическое значение для развития экономики Республики Татарстан. Предприятие расположено в столице Республики Татарстан – Казани. Основано в 1958 году. В 1963 году выпущена первая продукция – фенол и ацетон.

В настоящее время предприятием производятся полиэтилен, полиэтиленовые трубы, фенол, ацетон, этиленгликоли, этаноламины, бисфенол, поликарбонат и другие продукты органического синтеза. Весь ассортимент включает более 170 наименований объемом производства более 1,3 млн. тонн. Продукция соответствует международным стандартам качества ГОСТ Р ИСО 9001-2008 (ИСО 9001:2008) и экспортируется во многие страны мира.

ОАО «Казаньоргсинтез» включает восемь заводов и вспомогательные подразделения, расположенные на одной производственной площадке общей площадью 4,2 км², и обладающие единой транспортной, энергетической и телекоммуникационной инфраструктурой:

• **Завод Этилена.** Основную продукцию завода составляет этилен, пропилен. Весь этилен направляется для дальнейшей переработки на заводы ПВД, ПППНД и Оргпродуктов.

• **Завод ПВД.** Производит различные марки и композиции полиэтилена высокого давления.

• **Завод ПППНД.** Выпускает различные марки и композиции полиэтилена низкого давления, напорные и газовые трубы из ПНД.

• **Завод Оргпродуктов.** Производит окись этилена и продукцию на основе окиси этилена: этиленгликоли, этаноламины и другие.

• **Завод АКХ.** Производит азот, кислород и холод. Около 90% его продукции потребляется другими заводами и подразделениями предприятия.

• **Завод ППКР.** Осуществляет подготовку и проведение текущего и капитального ремонта производственного оборудования во всех подразделениях предприятия.

• **Завод БФА.** Введен в эксплуатацию в октябре 2007 года. Производит различные марки бисфенола А в гранулированном виде. В 2008 году производство фенола-ацетона включено в состав завода БФА. Фенол и ацетон являются основным сырьем для производства бисфенола А. Бисфенол А, в свою очередь, является основным сырьем для производства поликарбоната.

• **Завод Поликарбонатов.** Введен в эксплуатацию в августе 2008 года. Завод производит различные марки поликарбоната и моноэтиленгликоль. Это единственный в России завод по производству поликарбоната, использующий экологически чистый бесфосгенный метод производства и безотходную технологию. Благодаря термостойкости, высокой ударопрочности и химической инертности поликарбонаты находят широкое применение в электротехнике, автомобилестроении, в строительной и других отраслях промышленности.

В области качества ОАО «Казаньоргсинтез» руководствуется международными стандартами серии ИСО 9001 и ИСО 14001:2004.

Численность работающих на конец года составила 9 268 человек.



МИССИЯ

Наша цель в том, чтобы быть лучшими на российском рынке химической продукции, соответствовать высоким мировым стандартам во взаимоотношениях с деловыми партнерами, инвесторами, сотрудниками, обществом, окружающей средой.

Мы добиваемся, и будем добиваться выполнения поставленных акционерами задач за счет профессионализма и внедрения новых технологий.

ОАО «Казаньоргсинтез» во взаимоотношениях с партнерами по бизнесу, с потребителями, с финансовыми и общественными институтами неукоснительно придерживается принципов деловой этики, рассматривая свою репутацию как один из наиболее весомых активов. Поддерживаются конструктивные партнерские отношения с поставщиками, покупателями, органами власти и всеми заинтересованными группами общества.

Залогом успешного развития предприятия и процветания бизнеса являются люди, поэтому «Казаньоргсинтез» стремится к созданию корпоративной среды, в которой каждый сотрудник смог бы реализовать свои профессиональные возможности с максимальной пользой для Компании. Мы обеспечиваем своим сотрудникам условия труда, отвечающие требованиям промышленной и экологической безопасности, и достойное материальное вознаграждение.

Основными направлениями инвестиций являются внедрение современных технологий производства и собственных научных разработок для существенного и постоянного увеличения прибыльности Общества.

ОАО «Казаньоргсинтез» обеспечивает уровень промышленной и экологической безопасности, превышающий требования законодательства, и делает все возможное для максимального улучшения окружающей среды и здоровья человека.

СТРАТЕГИЯ

- Увеличение производственных мощностей по существующим продуктам и производство новых;
- Увеличение производства продукции с высокой добавленной стоимостью;
- Повышение эффективности путем оптимизации соотношения внутренних и экспортных продаж;
- Повышение эффективности путем снижения затрат;
- Диверсификация источников финансирования;
- Внедрение ресурсосберегающих технологий;
- Диверсификация сырьевой базы.

ОБРАЩЕНИЕ ГЕНЕРАЛЬНОГО ДИРЕКТОРА



УВАЖАЕМЫЕ АКЦИОНЕРЫ, КОЛЛЕГИ, ИНВЕСТОРЫ!

Подводя итоги 2010 года, можно отметить положительную тенденцию в работе Компании. Основные показатели деятельности предприятия в 2010 году значительно выше показателей 2009 года. Так, выручка от реализации увеличилась на 11,23 млрд. и составила 33,73 млрд. рублей. Прибыль от продаж выросла более чем в 5 раз, а чистая прибыль составила 1,14 млрд. рублей против 2,11 млрд. убытка в 2009 году. Выйти на положительный финансовый результат нам удалось за счет проведенных мероприятий по оптимизации расходов и слаженной работы трудового

коллектива, который обеспечивал работу производств в условиях максимально возможной загрузки производственных мощностей. Объем производства товарной продукции составил 794 тыс. тонн. Индекс физического объема к уровню 2009 года составил 109,4%. Одним из ключевых факторов роста прибыли является восстановление конъюнктуры на внутреннем и международном рынках химической продукции. Цены на основные виды продукции достигли докризисного уровня, а по некоторым продуктам превысили его.

В 2010 году завершен первый этап программы развития ОАО «Казаньоргсинтез». Последней точкой в котором, стало окончание строительных работ и ввод в эксплуатацию установки «Этилен-500». Таким образом, достигнута цель увеличения мощностей по производству этилена до 640 тыс. тонн.

Событием особой важности в отчетном году явилось завершение процесса реструктуризации задолженности Компании за счет предоставленных кредитных линий от Сбербанка и займа от ОАО «ТАИФ».

В марте была осуществлена сделка по реструктуризации задолженности в рамках выпуска еврооблигаций. Часть еврооблигационного займа была погашена. По оставшейся части еврооблигационного займа срок погашения продлен до 19 марта 2015 года. Таким образом, благодаря поддержке группы компаний ТАИФ, Правительства Республики Татарстан и России, на начало июля 2010 года вся задолженность была реструктурирована и переведена в долгосрочную. Улучшение финансового состояния предприятия отметило международное рейтинговое агентство Fitch Ratings, которое повысило долгосрочный рейтинг дефолта ОАО «Казаньоргсинтез» с уровня «RD» до «CC» и краткосрочный – с уровня «D» до «C».

В 2010 году поставка основного сырья – этана, на предприятие осуществлялась на условиях купли-продажи без применения давальческой схемы расчетов. Закрепленная в договоре формула определения цены снимает риск роста цен на этан относительно цен на нашу продукцию. С крупными поставщиками основного сырья действуют долгосрочные договоры, что позволило свести к минимуму сырьевые риски.

Традиционно на нашем предприятии уделяется повышенное внимание вопросам качества продукции и экологической безопасности. В 2010 году органы по сертификации: ВНИИС (г. Москва) и SGS (Швейцария) провели аудит действующей интегрированной системы менеджмента качества и экологического менеджмента Компании. В результате было подтверждено соответствие системы менеджмента Общества требованиям ГОСТ Р ИСО 14001-2007 (экологический менеджмент) и ГОСТ Р ИСО 9001-2008 (менеджмент качества). Основными принципами деятельности ОАО «Казаньоргсинтез» в сфере экологии являются поиск и исполь-

зование технологий и технических решений, позволяющих уменьшить воздействие производственной деятельности на окружающую среду. Так, в прошедшем году по итогам работы 17-й Международной специализированной выставки «Нефть, газ. Нефтехимия» и 5-й специализированной выставки «Экотехнологии и оборудование XXI века» наша Компания была награждена дипломом Гран-при в номинации «Инновационные экологически безопасные технологии» – за внедрение технологии утилизации отходов производств бисфенола А и поликарбоната с использованием факельной системы закрытого типа и дипломом первой степени в номинации «Оборудование и технологии безопасного удаления и утилизации отходов нефтегазодобывающих и нефтехимических производств, в том числе с получением вторичных ресурсов или материалов» за эффективность внедрения технологии сбора и использования производственного конденсата.

Реализация стратегии развития ОАО «Казаньоргсинтез», разработанная совместно с ОАО «ТАИФ», ведет к существенному увеличению производственных мощностей, количества рабочих мест, заработной платы, прибыли, налоговых отчислений, социальных программ, что обеспечивает повышение капитализации Компании и ее инвестиционной привлекательности.

Основой успешного роста является наш кадровый потенциал, поскольку идеи, предприимчивость и творчество персонала обеспечивают конкурентоспособность и развитие предприятия. Наличие высококвалифицированных специалистов и их профессиональная работа позволяют Компании снижать издержки и обеспечивать стабильность работы производств. На конец 2010 года на предприятии работало 9 268 человек, при этом 40% работников имеет высшее образование. Затраты на подготовку и обучение кадров составили 9,41 млн. рублей. Расходы на оплату труда в отчетном году выросли на 21,3% по сравнению с 2009 годом и составили 2,91 млрд. рублей. Величина средней заработной платы на одного работающего по итогам года составила 22 100 рублей, что на 19,7% больше уровня 2009 года. Взаимоотношения между руководством и работниками строятся на принципах социального партнерства и выполнении обязательств, предусмотренных Коллективным договором. В отчетном году в полном объеме выполнены обязательства, предусмотренные Коллективным договором.

От имени Исполнительной дирекции ОАО «Казаньоргсинтез» хочу поблагодарить всех сотрудников за самоотверженную и слаженную работу, акционеров за оперативность и взвешенность принимаемых решений, партнеров за взаимовыгодное сотрудничество. Уверен, что совместная работа позволит нам динамично развиваться и в будущем.

Генеральный директор
ОАО «Казаньоргсинтез»
А.С. Алёхин

ОСНОВНЫЕ ПОКАЗАТЕЛИ ДЕЯТЕЛЬНОСТИ

№ п/п	Показатели	Ед. изм.	2009	2010	2010/2009
1	2	3	4	5	6
1	Товарная продукция	млн.руб.	22 395,0	33 677,5	150,4%
	себестоимость	млн.руб.	21 015,1	29 582,5	140,8%
	индекс физического объема	%	109,0	109,4	100,4%
2	Реализованная продукция	млн.руб.	22 500,7	33 730,5	149,9%
	в т.ч. экспорт		6 380,3	8 730,1	136,8%
	себестоимость		21 703,0	29 611,4	136,4%
	прибыль		797,7	4 119,0	516,4%
	рентабельность	%	3,6	12,2	338,9%
3	Налоги (начислено)	млн.руб.	1 434,3	1 286,4	89,7%
4	Чистая прибыль (убыток)	млн.руб.	(2 114,5)	1 141,6	
5	Амортизация основных фондов промышленной группы	млн.руб.	2 319,4	2 776,9	119,7%
6	Собственный капитал (строка 490 баланса)	млн.руб.	7 434,3	8 477,5	114,0%
7	Капитальные вложения (без запасов оборудования на складе)	млн.руб.	1 636,1	2 153,1	131,6%
8	Обязательства (строка 590+690 баланса)	млн.руб.	37 550,4	35 931,6	95,7%
9	Дебиторская задолженность	млн.руб.	1 414,7	1 270,1	89,8%
10	Среднесписочная численность работающих	чел.	8 957	9 017	100,7%
11	Средняя зарплата	руб.	18 459	22 100	119,7%

Данные 2009 года приведены в сопоставимость с отчетностью 2010 года.

ОСНОВНЫЕ ФАКТОРЫ РИСКА

На деятельность ОАО «Казаньоргсинтез» могут оказать негативное влияние различные риски. В настоящее время, определение полного перечня конкретных действий при наступлении какого-либо риска не представляется возможным, так как разработка адекватных мер затруднена неопределенностью развития ситуации в будущем. Параметры проводимых мероприятий будут зависеть от особенностей создавшейся ситуации в каждом конкретном случае. ОАО «Казаньоргсинтез» не может гарантировать, что действия, направленные на преодоление возникших негативных изменений, приведут к существенному изменению ситуации.

Страновые и региональные риски

ОАО «Казаньоргсинтез» является компанией, зарегистрированной в качестве налогоплательщика в г. Москва. Основную деятельность Компания осуществляет в г. Казань, что обуславливает зависимость ее результатов от социально-экономической и политической ситуации как в стране, так и в регионе.

Отрицательные изменения в экономике могут повлиять на ухудшение инвестиционного климата в России, и, как следствие, снижение привлекательности тех сегментов рынка, в которых ОАО «Казаньоргсинтез» осуществляет свою деятельность. 8 сентября 2010 г. Fitch Ratings подтвердило долгосрочные рейтинги дефолта эмитента Российской Федерации в иностранной и национальной валюте на уровне «BBB» и пересмотрело прогноз по ним со «стабильного» на «позитивный». Данное рейтинговое действие отражает укрепление внешнего баланса страны и уменьшение финансовой уязвимости по мере того, как российская экономика восстанавливается после серьезного воздействия со стороны глобального финансового кризиса, которое в свое время обусловило понижение рейтингов. В то же время, кредитный рейтинг России в иностранной валюте по международной шкале на конец 2010 года остался на уровне прошлого года и составил по данным: Standard&Poor's – BBB; Moody's – Baa1. Прогноз по рейтингам «стабильный».

Риски, связанные с социально-экономическими и политическими

процессами в Российской Федерации, находятся вне контроля Общества.

Риски, связанные с географическими особенностями региона, в которых осуществляется основная деятельность, незначительны, т.к. место расположения предприятия характеризуется отсутствием повышенной опасности стихийных бедствий, при этом наличие транспортных развязок и путей сообщения исключает труднодоступность предприятия для поставщиков и потребителей.

Отраслевые риски

Риски, связанные с возможным изменением цен на сырье, услуги, используемые компанией.

В структуре затрат химической отрасли наибольший удельный вес занимает сырье и энергетика. Основными видами сырья для Компании являются: этан, этилен, пропан-бутан и бензол. Цены на основное сырье в разной степени подвержены влиянию мировых цен на нефть. Наиболее сильное влияние испытывает пропан-бутан и бензол. На поставку основного сырья действуют долгосрочные контракты.

Решению вопросов сырьевого обеспечения ОАО «Казаньоргсинтез» способствует: тесное сотрудничество со структурами ОАО «Газпром» и предприятиями нефтегазохимического комплекса Республики Татарстан на взаимовыгодных условиях; политика руководства Республики Татарстан, направленная на активную государственную поддержку всего нефтегазохимического комплекса Республики.

Предприятие в своей деятельности использует в основном местные источники ресурсов, работ, услуг. С сентября 2010 года с ОАО «ТГК-16» заключен прямой договор на поставку теплоэнергии. «ТГК-16» включает в себя Казанскую ТЭЦ-3 и Нижнекамскую ТЭЦ-1. Электроэнергия поступает с ОАО «Татэнергообеспечение».

Риски, связанные с возможным изменением цен на продукцию компании на внутреннем рынке.

Высокое качество продукции ОАО «Казаньоргсинтез» позволяет устанавливать цены на уровне мировых без снижения объемов продаж на протяжении многих лет. При определении уровня цен учитываются издержки производства и конъюнктура рынка. Однако у Компании ограничены возможности контролировать цены на свою продукцию, которые, большей частью, зависят от конъюнктуры мирового рынка, стоимости сырья, а также баланса спроса и предложения в отдельных регионах России.

Последствия мирового финансового кризиса оказали негативное влияние на цены Компании. В настоящее время ситуация стабилизировалась, и произошел рост цен на продукцию предприятия.

Риски, связанные с влиянием конъюнктуры мировых цен на экспортируемую продукцию.

ОАО «Казаньоргсинтез» часть своей продукции реализует на экспорт. Политика экспортных контрактов предусматривает заключение контрактов на срок до 1 года. Цены на продукцию устанавливаются с учетом условий поставок в каждой

конкретной стране. Эти цены могут испытывать колебания под влиянием факторов, не контролируемых ОАО «Казаньоргсинтез».

Риски, связанные с деятельностью Компании

Риски, связанные с процессом производства.

Производственная деятельность ОАО «Казаньоргсинтез» сопряжена с возможностью влияния неблагоприятных факторов, включая выход из строя оборудования, проведение незапланированных работ по ремонту и, как следствие, снижение производственных показателей ниже ожидаемого уровня. Учитывая это, на предприятии внедрена автоматизированная система управления технологическими процессами. В полном объеме и в срок осуществляются планово-предупредительный, текущий и капитальный ремонт производственных фондов.

Риски, связанные с действием лицензий.

Для своей деятельности в области производства и использования природных ресурсов ОАО «Казаньоргсинтез» получает лицензии, дающие это право. В большинстве из них предусматривается возможность отзыва лицензий, если не выполняются требования лицензионных соглашений. Также имеются риски, связанные с отсутствием возможности продлить действие лицензий Общества. Для осуществления Обществом лицензируемой деятельности по окончании срока действия лицензий необходимо провести процедуру получения их на новый срок. Неполучение в срок новых ли-

цензий возможно при нарушении требований нормативных документов, что в настоящий момент сведено к минимуму. С целью избежания отзыва лицензий ОАО «Казаньоргсинтез» стремится выполнять все требования лицензионных соглашений. Однако невозможность продлить действие лицензий или их отзыв может оказать существенное негативное воздействие на деятельность Компании.

Риски, связанные с охраной окружающей среды.

Производственная деятельность Общества сопряжена с потенциальной опасностью негативного воздействия на окружающую среду. Осознавая масштаб возможных экологических проблем, ОАО «Казаньоргсинтез» проводит мониторинг химического состава выбросов в атмосферу и сброса сточных вод, осуществляет плановые природоохранные мероприятия, направленные на предотвращение вредного воздействия объектов эксплуатации на окружающую среду.

Финансовые риски

Риски, связанные с инфляцией в России.

При увеличении уровня инфляции происходит обесценивание национальной валюты и повышение цен. Увеличение темпов роста цен может привести к росту затрат предприятия (за счет роста цен на энергоресурсы, сырье, товарно-материальные ценности), стоимости заемных средств и стать причиной снижения показателей рентабельности. Поэтому, в случае значительного превышения фактических показателей инфляции над прогнозами Правительства РФ, ру-

ководство предприятия планирует принять меры по ограничению роста затрат, снижению дебиторской задолженности и сокращению ее средних сроков.

Риски, связанные с изменениями валютных курсов.

Часть продукции ОАО «Казаньоргсинтез» реализуется на внешний рынок, поэтому предприятие подвергает себя определенному валютному риску. Основные издержки предприятия – рублевые, тогда как выручка от реализации продукции на экспорт в рублевом эквиваленте с увеличением курса увеличивается, и, наоборот, с уменьшением курса – уменьшается. Доля экспортной выручки по итогам 2010 года составила 26%, условие поставок – в основном предоплата. Предприятие имеет небольшие заимствования в иностранных валютах. При снижении курса национальной валюты может увеличиваться долговая нагрузка на предприятие, что может привести к снижению прибыли.

Риски, связанные с изменением процентных ставок.

Являясь крупным заемщиком, ОАО «Казаньоргсинтез» подвержено воздействию рисков, связанных с изменениями процентных ставок по финансовым обязательствам. Предприятие имеет долгосрочные кредиты и займы в рублях и в иностранной валюте. Большая нестабильность на финансовом рынке приводит к росту процентных ставок, что, в свою очередь, может привести к удорожанию обслуживания долга ОАО «Казаньоргсинтез». Рост стоимости кредитов для Общества может негативно сказаться на показателях его платежеспособности и ликвидности.

Однако большая часть кредитного портфеля Общества по состоянию на конец 2010 года имеет фиксированную процентную ставку.

Риски ликвидности.

Риск ликвидности заключается в том, что ОАО «Казаньоргсинтез» не сможет оплатить свои обязательства при наступлении срока их погашения. Общество управляет риском ликвидности, применяя сочетание долгового финансирования и использования собственных средств. При необходимости минимизации риска ликвидности ОАО «Казаньоргсинтез» проводит переговоры с кредиторами по вопросам реструктуризации обязательств, по которым истекает срок погашения.

Кредитный риск.

Кредитный риск заключается в том, что покупатель может не исполнить свои обязательства перед ОАО «Казаньоргсинтез» в срок, что повлечет за собой возникновение финансовых убытков. Общество применяет политику заключения договоров только с кредитоспособными контрагентами, с целью минимизации финансовых убытков от невыполнения обязательств. Для анализа платежеспособности контрагентов используются имеющаяся финансовая информация и собственные торговые истории. Работа с новыми клиентами ведется по предоплате.

Правовые риски

Риски, связанные с изменением правил таможенного контроля и пошлин.

Ввиду закупки импортного оборудования и поставки продукции

на экспорт, существуют риски, связанные с изменением таможенного законодательства, регулирующего отношения по установлению порядка перемещения товаров через таможенную границу, установлению и применению таможенных режимов, установлению и взиманию таможенных платежей, что может повлиять на расходы ОАО «Казаньоргсинтез».

Риски, связанные с изменением налогового законодательства.

Налоговое законодательство является отраслью права, которая отличается существенным количеством изменений, уточнений и дополнений. Риски, связанные с изменением налогового законодательства заключаются в увеличении себестоимости производимой продукции в случае увеличения налоговых ставок или введения дополнительного налогообложения.

Риски, связанные с изменением судебной практики.

Вопросы, связанные с деятельностью ОАО «Казаньоргсинтез» и способные отрицательно повлиять на результаты текущих споров ОАО «Казаньоргсинтез» с третьими лицами, незначительны. Большая часть просроченной кредиторской задолженности была реструктурирована. ОАО «Казаньоргсинтез» стремится урегулировать возникшие проблемы с контрагентами в досудебном порядке.

Страховые риски

Страховая отрасль в Российской Федерации находится на стадии становления и многие формы страховой защиты, общепринятые в более развитых странах, пока не применяются широко в Российской Федерации на сопоставимых условиях, включая покрытия при остановке хозяйственной деятельности. ОАО «Казаньоргсинтез» производит полное страхование имущества от всех рисков, а также страхование ущерба от взрыва и от воздействия на окружающую среду вследствие аварий на производственных мощностях Компании и/или связанными с деятельностью Компании. Однако, у ОАО «Казаньоргсинтез» нет страхования финансовых рисков при прекращении производственной деятельности и потери прибыли. Поэтому, если возникнет аварийная ситуация, из-за которой Компания не будет способна производить продукцию, то это может неблагоприятно повлиять на финансовые результаты деятельности Компании.

В случае возникновения одного или нескольких перечисленных выше рисков, ОАО «Казаньоргсинтез» предпримет все возможные меры по уменьшению сложившихся негативных изменений на предприятии.



ОСНОВНЫЕ СОБЫТИЯ ГОДА

ЯНВАРЬ

ОАО «Казаньоргсинтез» приняло участие в Международной специализированной выставке пластмасс и каучука «Интерпластика 2010» в Москве. Особое внимание у посетителей экспозиции «Казаньоргсинтеза» вызвала продукция завода Поликарбонаты оптического, экструзионного и литьевого назначения, трубы из ПЭ 100, образцы линейного полиэтилена низкой плотности марки ПЭ2НТ18-11, композиция полиэтилена высокой плотности бимодального типа марки ПЭ2НТ11-285Д. Выставку посетило около 15000 гостей, участвовало около 500 экспонентов.



ФЕВРАЛЬ

Генеральный директор ОАО «Казаньоргсинтез» получил звание «Заслуженный химик РФ».

Руководитель Федеральной службы по экологическому, технологическому и атомному надзору вручил Генеральному директору ОАО «Казаньоргсинтез» медаль Министерства природных ресурсов и экологии Российской Федерации и Федеральной службы по экологическому, технологическому и атомному надзору «За обеспечение промышленной безопасности и в связи с 290-летием службы Ростехнадзора», положительно отметив работу, проводимую на предприятии, с целью предотвращения вредного воздействия на окружа-

ющую среду и обеспечения промышленной безопасности.

Экспертами органа по сертификации систем менеджмента качества и экологического менеджмента ОАО «ВНИИС» на ОАО «Казаньоргсинтез» был проведен внешний аудит действующей интегрированной системы менеджмента качества и экологического менеджмента – применительно к разработке, производству и поставке продуктов органического синтеза, неорганических продуктов, полимеров, пластических масс и изделий из них, в целях инспекционного контроля. В результате было подтверждено, что действующая на ОАО «Казаньоргсинтез» система менеджмента качества и экологического менеджмента соответствует требованиям ГОСТ Р ИСО 14001-2007 (экологический менеджмент) и ГОСТ Р ИСО 9001-2001 (менеджмент качества).

Цеху пластмассовых изделий – 30 лет. В свое время это было единственное производство труб в регионе, но и сейчас, в условиях достаточно жесткой конкуренции, оно продолжает удерживать первую позицию в регионе, оставаясь одним из ведущих поставщиков данной продукции в России.

МАРТ

ОАО «Казаньоргсинтез» завершило сделку по реструктуризации задолженности по еврооблигациям номинальной стоимостью 200 млн. долларов США со ставкой купона 9,25% годовых, выпущенных Kazanorgsintez S.A. в 2006 году с целью финансирования привлечения займа ОАО «Казаньоргсинтез». На внеочередном собрании владельцев Еврооблигаций принято решение продлить срок погашения еврооблигаций до 19 марта 2015 года и увеличить ставку купона до 10,0% годовых с 19 марта 2010 года. Кроме этого, Kazanorgsintez S.A. приняло решение о выкупе

Еврооблигаций номинальной стоимостью 99,166 млн. долларов США, предъявленных к выкупу их владельцами в рамках Тендера. В результате выкупа (Тендера) в обращении остались Еврооблигации номинальной стоимостью 100,834 млн. долларов США.

АПРЕЛЬ

По итогам Всероссийского конкурса «Лучшие Российские предприятия. Динамика, эффективность, ответственность – 2009», ОАО «Казаньоргсинтез» награждено Дипломом и наградной композицией в номинации «За разработку и освоение высокотехнологичной продукции».

МАЙ



13 мая ставка процентов по кредитам, предоставленным ОАО «Сбербанк России» и займам ОАО «ТАИФ» снизилась с 14% до 13% годовых.

Во исполнение постановления Кабинета Министров РТ в рамках проверки Приволжским Региональным центром Главного управления МЧС России на ОАО «Казаньоргсинтез» проведены масштабные тактико-штабные учения. Цель данных учений – показать четкое взаимодействие между технологическим персоналом цехов Общества и штатными формированиями: 5 ОФПС по РТ, ТОГСО, МСЧ,

милиции, службы обеспечения контрольно-пропускного и внутри-объектового режима, оперативных служб Общества (отделов ГОиЧС, ОТ службы промышленной безопасности, диспетчерской службы производственного отдела). При подведении итогов учений отмечено, что поставленные цели достигнуты, организация и проведение учений на ОАО «Казаньоргсинтез» оценена на «хорошо».

Ватерпольная команда «Синтез» стала серебряным призером Чемпионата России по водному поло.

ИЮНЬ

На заводе Азота, кислорода и холода ОАО «Казаньоргсинтез» после успешно проведенных пуско-наладочных испытаний в цехе нейтрализации и очистки промышленных сточных вод вступила в строй новая насосная станция по перекачиванию бытовых сточных вод.

Группа связи гражданской обороны ОАО «Казаньоргсинтез» заняла первое место на ежегодных городских соревнованиях групп связи нештатных аварийно-спасательных формирований ГОиЧС.

Второй раз в истории клуба «Синтез» стал обладателем Кубка России по водному поло.



ОАО «Казаньоргсинтез» приняло участие в 5-ой Международной выставке СитиПайп-2010 «Трубо-

проводные системы коммунальной инфраструктуры: строительство, диагностика, ремонт и эксплуатация», представив на стенде трубы и элементы трубопроводов для систем водоотведения (канализации, дренажа и др.), водо-, тепло- и газоснабжения, связи.

ИЮЛЬ

Вся краткосрочная задолженность ОАО «Казаньоргсинтез» реструктурирована и переведена в долгосрочную.

6 июля ставка процентов по кредитам, предоставленным ОАО «Сбербанк России» и займам ОАО «ТАИФ» снизилась с 13% до 11% годовых.

Международное рейтинговое агентство Fitch Ratings повысило долгосрочный рейтинг дефолта эмитента («РДЭ») ОАО «Казаньоргсинтез», с уровня «RD» до «СС» и краткосрочный РДЭ – с уровня «D» до «С». Одновременно Fitch подтвердило приоритетный необеспеченный рейтинг ОАО «Казаньоргсинтез» по существующим еврооблигациям на 100 млн. долларов США, представляющим собой участие в кредите, на уровне «С» с рейтингом возвратности активов «RR6». Изменение рейтинга последовало за анализом финансовых и операционных показателей компании после завершения реструктуризации ее долга. Как считает Fitch, проведенная реструктуризация долга фактически устранила краткосрочный риск ликвидности и риск рефинансирования.

АВГУСТ

На заводе Органических продуктов ОАО «Казаньоргсинтез», в цехе 41-54 по выпуску проксанолов-проксаминов и бутилцеллозольва впервые в России получена первая опытно-промышленная партия нового продукта «ДОЭДА-70»

(диоксиэтилэтилендиамин), применяемого для очистки природных углеводородов от примесей кислых газов и серосодержащих органических соединений, используемая на ОАО «Татнефть».

СЕНТЯБРЬ

По итогам работы 17-й Международной выставки «Нефть, газ. Нефтехимия 2010» и 5-й специализированной выставки «Эко-технологии и оборудование XXI века» ОАО «Казаньоргсинтез» награждено дипломом «Гран-при» за внедрение технологии утилизации отходов производств бисфенола А и поликарбоната с использованием факельной системы закрытого типа, дипломом 1-й степени за эффективность внедрения технологии сбора и использования производственного конденсата. Также дипломом 1-й степени была отмечена экспозиция ОАО «Казаньоргсинтез» за организацию производства оптического поликарбоната марки PC-075. В работе выставки участвовали представители более 240 компаний России, Беларуси, Казахстана, Бельгии, Великобритании, Германии, Польши, Чехии, Швейцарии, Ирландии, Кореи, Нидерландов и Японии.



На Спартакиаде республиканского комитета профсоюза работников предприятий химических отраслей промышленности, проводимой в г. Нижнекамск, спортивная команда ОАО «Казаньоргсинтез»

заняла второе общекомандное место.



Заводская газета «Синтез» отметила 45-летие со дня выхода первого номера.

ОКТАБРЬ

В рамках посещения объектов Группы компаний ТАИФ делегациями крупных мировых банков, произошла встреча руководства ОАО «Казаньоргсинтез» с представителями банков Merrill Lynch, J.P.Morgan & Co, Deutsche Bank, Credit Swiss, Goldman Sachs, Oriental Patron. Целью визитов иностранных компаний является финансирование дальнейших программ развития нефтепереработки и нефтехимии Республики Татарстан.

Экспертами органов по сертификации «ВНИИС-СЕРТ» (Москва) и SGS (Швейцария) подтверждено, что действующая на ОАО «Казаньоргсинтез» интегрированная система менеджмента качества и экологического менеджмента соответствует требованиям новой версии стандарта ГОСТ Р ИСО 9001:2008 (ИСО 9001:2008) и стандарта ГОСТ Р ИСО 14001:2007 (ИСО 14001:2004).

Эксперты ОАО «ВНИИС» провели на ОАО «Казаньоргсинтез» предсертификационный аудит системы менеджмента Общества на соответствие ГОСТ 12.0.230 – 2007

«Системы управления охраной труда. Общие требования» и OHSAS 18001:2007 «Система менеджмента охраны труда и техники безопасности. Требования».

Представители ОАО «Казаньоргсинтез» стали вторыми по республике в соревнованиях нештатных аварийно-спасательных формирований гражданской обороны в Казани. В соревнованиях приняли участие команды из восьми городов Республики Татарстан.

Новый базисный склад сжиженного углеводородного сырья ОАО «Казаньоргсинтез» в режиме пуско-наладки начал прием сырья.

ОАО «Казаньоргсинтез» приняло участие в 18-ой Международной специализированной выставке пластмасс и каучуков «К-2010» в городе Дюссельдорф (Германия), которая проводится один раз в три года и является крупнейшим международным событием отрасли. Особое внимание у посетителей экспозиции ОАО «Казаньоргсинтез» вызвала продукция завода Поликарбонатов оптического, экструзионного и литьевого назначения, образцы полиэтилена низкого давления высокой плотности марки ПЭНТ22-12, ПЭНТ11-9, композиция полиэтилена высокой плотности бимодального типа марки ПЭНТ11-285Д. В работе выставки приняли участие 3217 экспонентов из 56 стран.

НОЯБРЬ

Звания лауреата конкурса «100 лучших товаров России» удостоен поликарбонат производства ОАО «Казаньоргсинтез» для изготовления изделий методом литья под давлением марки PC-010U. Дипломантами конкурса стали два продукта: трубы из полиэтилена ПЭ100 для подземных газопроводов группы 1, 2, 3 и полиэтилен низкого давления высокой плотности экструзионно-раздувного

формования марки ПЭНТ76-17. Статуса «Новинка года» удостоен полиэтилен низкого давления высокой плотности экструзионно-раздувного формования марки ПЭНТ76-17.

ОАО «Казаньоргсинтез» удостоено диплома победителя республиканского конкурса «ЭКО-лидер» среди предприятий республиканского значения в номинации «За эффективный экологический менеджмент».

ОАО «Казаньоргсинтез» признан победителем 6-го Всероссийского смотр-конкурса по экологии и удостоено почетного звания «Лидер природоохранной деятельности в России – 2010».

ДЕКАБРЬ

22 декабря 2010 г. решением Кредитного комитета Сбербанка России было принято решение о снижении ставки процента по кредитам от 11% до 10% годовых.



По итогам участия в 12-й Международной специализированной выставке «Энергетика. Ресурсосбережение – 2010» и 11-го Международного симпозиума «Энергоресурсоэффективность и энергосбережение», ОАО «Казаньоргсинтез» получило золотой диплом за полиэтилен низкого давления высокой плотности марки ПЭНТ22-12 в номинации «Продук-

ция с новыми или улучшенными характеристиками в части минимизации удельных расходов топливно-энергетических ресурсов и материалов при их производстве» и благодарственное письмо Президента РТ трудовому коллективу Общества за победу в конкурсе «Энергоэффективное оборудование и технологии». В работе выставки приняли участие более 160 компаний из России, Германии, Италии, Китая, Польши, Соединенных Штатов Америки, Турции, Украины, Финляндии, Чехии, Швейцарии, Швеции.



На ОАО «Казаньоргсинтез» завершен первый этап программы развития и реконструкции вводом в эксплуатацию новой установки «Этилен-500», которая позволит увеличить мощности по производству этилена до 640 тыс. тонн в год. При этом, для дозагрузки мощностей отрабатывается схема работы этиленовых печей пиролиза на пропане. Таким образом, завод Этилен будет использовать три вида сырья – этан, бутан и пропан. Аналогов подобным установкам на сегодняшний день нет нигде в мире.

ОБЗОР ЭКОНОМИКИ РОССИИ И РЕСПУБЛИКИ ТАТАРСТАН

В 2010 году ВВП вырос, по предварительной оценке Росстата, на 4,0%, против снижения на 7,8% годом ранее. Объем ВВП России в текущих ценах составил 44 491,4 млрд. рублей¹.

Промышленное производство в 2010 году выросло на 8,2%, тогда как в 2009 году снижение составило 9,3%. Вклад в общий рост промышленного производства сферы обрабатывающих производств (увеличение на 11,8% относительно 2009 года) составил 84,4%, сферы добычи полезных ископаемых (увеличение на 3,6% относительно 2009 года) – 9,3%, сферы производства и распределения электроэнергии, газа и воды (рост на 4,1% по сравнению с прошлым годом) – 6,3%.

Индекс химического производства в 2010 году составил 114,6% относительно соответствующего периода прошлого года. Рост индекса был обеспечен оживлением спроса и увеличением объемов производства основных химических продуктов.

Инвестиции в основной капитал в 2010 году выросли на 6,0% к соответствующему периоду 2009 года и составили, по оценке Федеральной службы государственной статистики, 9,1 трлн. рублей, против 7,9 трлн. рублей по итогам 2009 года. Основными факторами, оказавшими положительное влияние на восстановление инвестиционной активности, стали улучшение внешнеэкономической конъюнктуры и реализация мер господдержки экономики. Также в 2010 году Банк России снизил ставку рефинансирования до 7,75% для повышения активности банковского сектора по кредитованию российской экономики.

Международные резервы Российской Федерации увеличились на 9,1% и составили 14,6 трлн. рублей² по состоянию на 1 января 2011 года. Причиной этому послужило снижение оттока капитала частного сектора при опережающем росте экспорта по сравнению с импортом, укрепившем положительное сальдо счета текущих операций платежного баланса. Совокупный объем Резервного фонда и Фонда национального благосостояния по состоянию на 1 января 2011 года уменьшился до 3,5 трлн. рублей с 4,6 трлн. рублей на 1 января 2010 года. Объем средств Резервного фонда уменьшился на 57,7%, а Фонда национального благосостояния – на 2,7%.

В 2010 году инфляция в России составила 8,8%, также как и годом ранее. В отличие от 2009 года, когда со второго полугодия рост цен замедлился вследствие падения потребительского спроса, низких мировых цен на продовольствие, во втором полугодии 2010 года инфляция вновь усилилась. В РТ в 2010 году инфляция составила 8,2%, против 7,5% в 2009 году. На ускорении инфляции в августе–декабре 2010 года, прежде всего, сказались засуха и неурожай, которые повлекли за собой рост цен на сельскохозяйственные товары и продовольствие, как на мировых рынках, так и на внутреннем рынке. В промышленном производстве за год цены выросли сильнее – на 16,7%, чем в 2009 году (рост составил 13,8%). В химической промышленности за 2010 год цены выросли в среднем на 30,6%, после практически полной стабилизации в прошлом году, что в совокупности с увеличением объемов производства основных химических продуктов положительно отразилось на показателях компаний данной отрасли.

Среднемесячная начисленная заработная плата в 2010 году, по предварительным данным, выросла на 11,3% и составила 21,1 тыс. рублей (увеличение на 7,8% в 2009 году). Увеличение произошло в основном за счет финансового сектора и добывающих производств. Среднемесячная заработная плата по РТ в январе–ноябре 2010 года составила 17,0 тыс. рублей и по сравнению с 2009 годом выросла на 14,7%.

Численность постоянного населения Российской Федерации на 1 декабря 2010 года составила 141,8 млн. человек и с начала 2010 года уменьшилась на 81,6 тыс. человек, или на 0,06%. В среднем за 2010 год численность безработных составила 5,6 млн. человек или 7,5% экономически активного населения, что на 0,7 млн. человек меньше, чем в 2009 году. Снижение численности безработных объясняется улучшением экономической ситуации в стране и восстановлением спроса на трудовые ресурсы.

В 2010 году экспорт товаров, по оценке Минэкономразвития России, вырос по сравнению с 2009 годом на 31,2% и составил 12,1 трлн. рублей², против уменьшения в 2009 году на 35,7%. Увеличение стоимости экспорта в 2010 году по сравнению с 2009 годом связано в основном с ростом цен на основные товары российского экспорта и, прежде всего, на энергоресурсы – сырую нефть, нефтепродукты и природный газ. Увеличение физических объемов поставок и цен на отдельные виды продукции химической промышленности обеспечило прирост стоимости экспорта основных химических товаров в январе–ноябре 2010 года на 31,9% к соответствующему периоду 2009 года.

Импорт товаров в 2010 году, по оценке Минэкономразвития России, вырос по сравнению с 2009 годом на 29,7% и составил 7,6 трлн. рублей¹. Увеличение импорта связано с последовательным восстановлением физических объемов ввоза при умеренном росте контрактных цен. Импорт продукции химической промышленности и каучука в январе–ноябре 2010 года увеличился по стоимости на 34,4% к соответствующему периоду прошлого года.

ВРП Республики Татарстан, по оценке Министерства экономики РТ², в 2010 году увеличился на 3,8% по сравнению с прошлым годом и составил 995,0 млрд. рублей. Доля валового регионального продукта РТ в ВВП России не изменилась относительно предыдущего года и

составила 2,2%. Индекс промышленного производства по Республике Татарстан составил 108,1%. В 2009 году было 92,4%. Индекс химического производства по республике составил 110,1% относительно 2009 года.

Республика Татарстан на протяжении многих лет остается одним из самых привлекательных регионов для инвестиций, благодаря действующей в республике благоприятной для инвесторов нормативно-правовой базе, стабильной политической обстановке и устойчивому экономическому развитию.

Согласно данным международных рейтинговых агентств:

- Долгосрочный кредитный рейтинг Российской Федерации

по международной шкале на конец 2010 года определен агентством Standard & Poor's на уровне «BBB» (прогноз «стабильный»), агентством Moody's – «Baa1», агентством Fitch Ratings – «BBB» (прогноз «позитивный»).

• Республика Татарстан на конец 2010 года имеет долгосрочные кредитные рейтинги по международной шкале, присвоенные агентством Fitch Ratings на уровне «BBB-» (прогноз «стабильный») и агентством Moody's – «Ba1»³. Согласно рейтингу «Эксперт РА»⁴, Республика Татарстан на протяжении последних десяти лет стабильно входит в десятку регионов России, обладающих высоким инвестиционным потенциалом.

Основные показатели развития экономики РФ

Показатели (в % к предыдущему году)	2006	2007	2008	2009	2010
ВВП	108,2	108,5	105,2	92,2	104,0
Индекс потребительских цен к декабрю предыдущего периода	109,0	111,9	113,3	108,8	108,8
Индекс промышленного производства	106,3	106,8	100,6	90,7	108,2
Индекс химического производства	104,7	106,6	95,4	93,1	114,6
Инвестиции в основной капитал	116,7	122,7	109,9	83,8	106,0
Экспорт товаров	124,8	116,6	133,1	64,3	131,2
Импорт товаров	131,4	135,7	130,6	65,7	129,7
ПОКАЗАТЕЛИ					
Курс на 31 декабря, руб./\$	26,33	24,55	29,38	30,24	30,48
Курс на 31 декабря, руб./€	34,70	35,93	41,44	43,39	40,33
Средняя цена нефти марки Urals, \$/баррель	61,1	69,3	94,4	61,1	78,2

Материал подготовлен по данным Минэкономразвития и Госкомстата РФ

1 По первой оценке Росстата

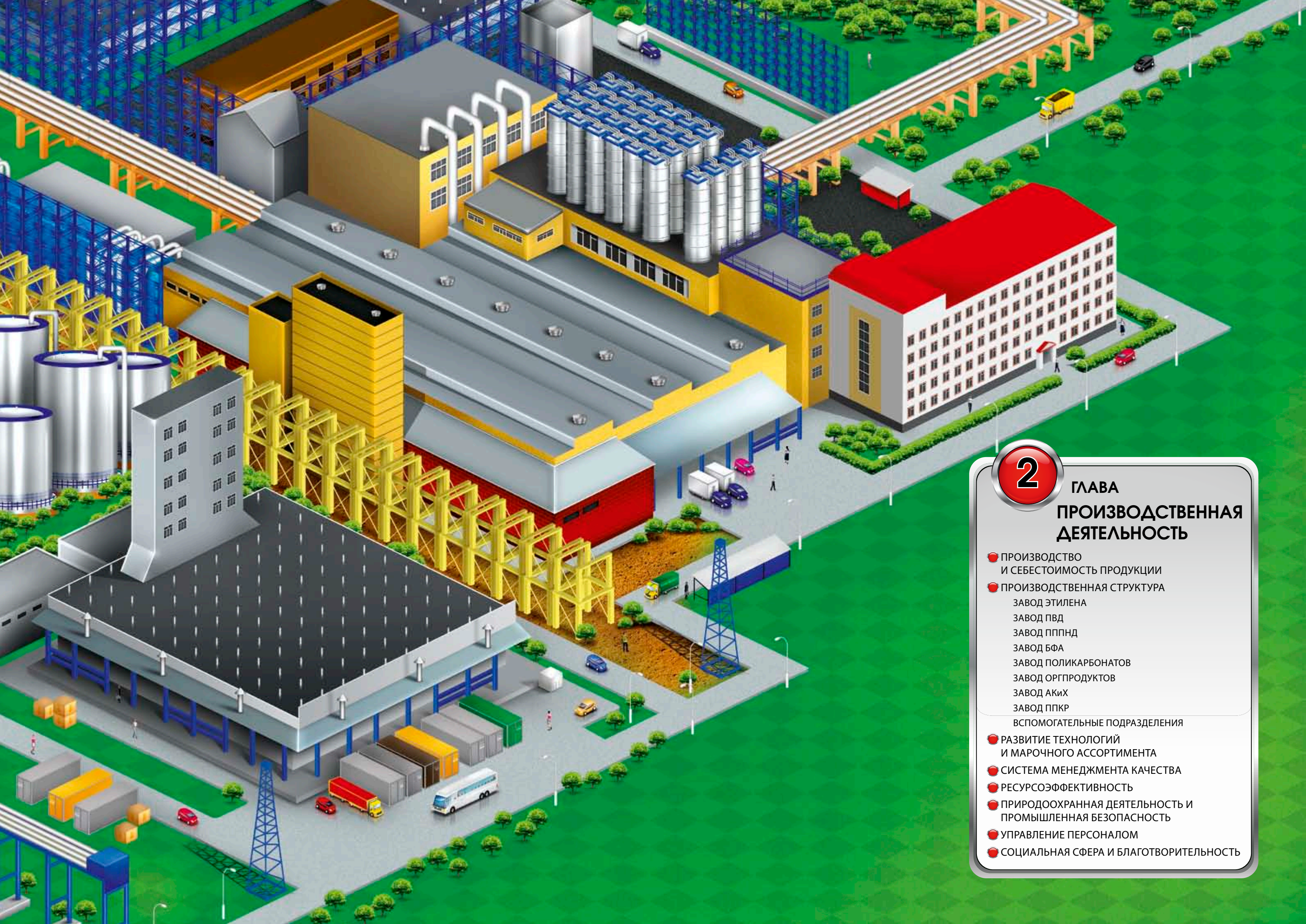
2 В пересчете по курсу ЦБ РФ на 31.12.2010, 1\$ = 30,4769 руб.

1 В пересчете по курсу ЦБ РФ на 31.12.2010

2 Источник данных: mert.tatar.ru/rus/file/pub/pub_48414.pdf

3 Источник данных: minfin.tatar.ru/rus/file/pub/pub_60492.doc

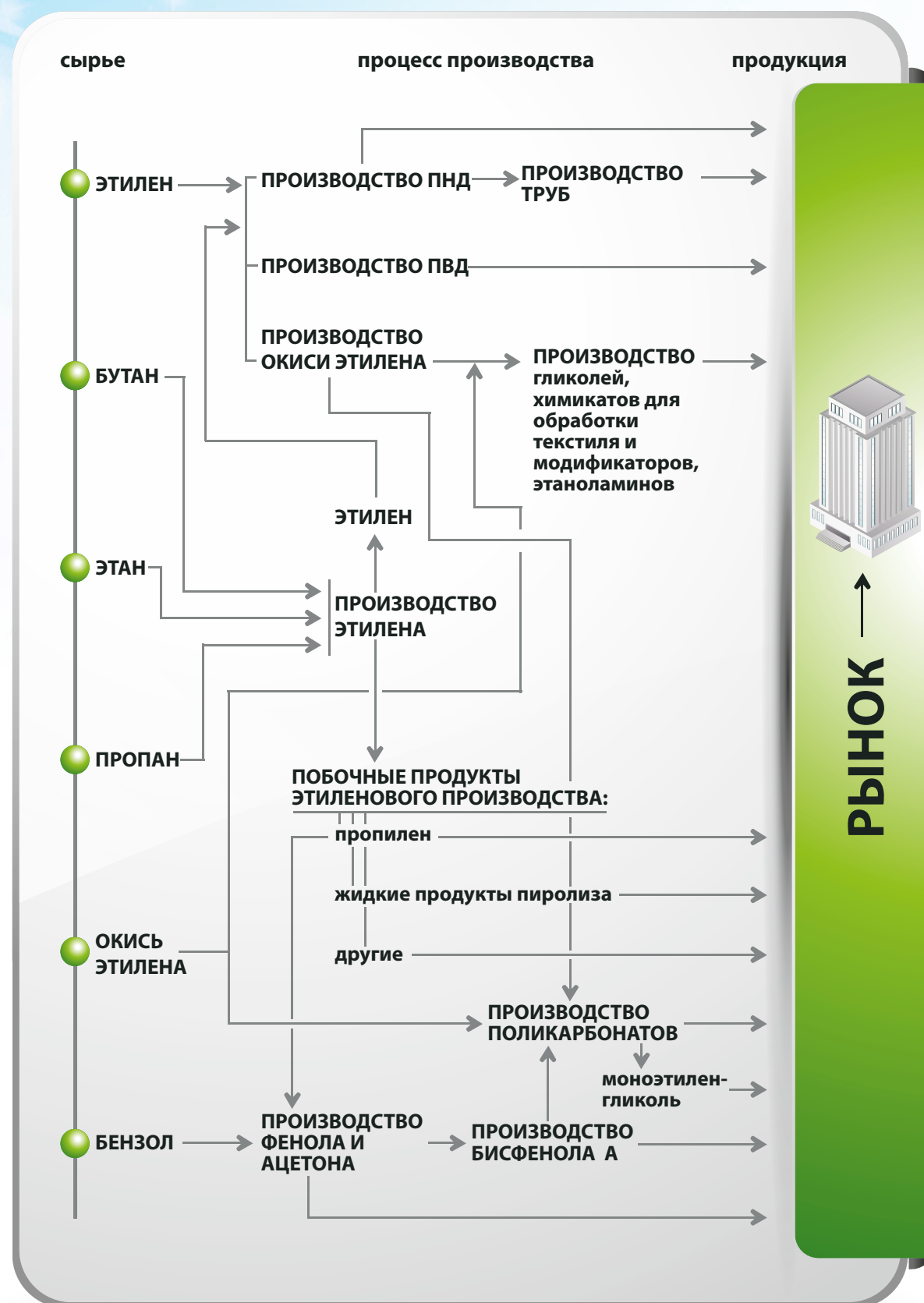
4 Источник данных: http://www.raexpert.ru/database/regions/tatar/paramgroup_id/120/



2

ГЛАВА ПРОИЗВОДСТВЕННАЯ ДЕЯТЕЛЬНОСТЬ

- ПРОИЗВОДСТВО
И СЕБЕСТОИМОСТЬ ПРОДУКЦИИ
- ПРОИЗВОДСТВЕННАЯ СТРУКТУРА
 - ЗАВОД ЭТИЛЕНА
 - ЗАВОД ПВД
 - ЗАВОД ПППНД
 - ЗАВОД БФА
 - ЗАВОД ПОЛИКАРБОНАТОВ
 - ЗАВОД ОРГПРОДУКТОВ
 - ЗАВОД АКХ
 - ЗАВОД ППКР
 - ВСПОМОГАТЕЛЬНЫЕ ПОДРАЗДЕЛЕНИЯ
- РАЗВИТИЕ ТЕХНОЛОГИЙ
И МАРОЧНОГО АССОРТИМЕНТА
- СИСТЕМА МЕНЕДЖМЕНТА КАЧЕСТВА
- РЕСУРСОЭФФЕКТИВНОСТЬ
- ПРИРОДООХРАННАЯ ДЕЯТЕЛЬНОСТЬ И
ПРОМЫШЛЕННАЯ БЕЗОПАСНОСТЬ
- УПРАВЛЕНИЕ ПЕРСОНАЛОМ
- СОЦИАЛЬНАЯ СФЕРА И БЛАГОТВОРИТЕЛЬНОСТЬ

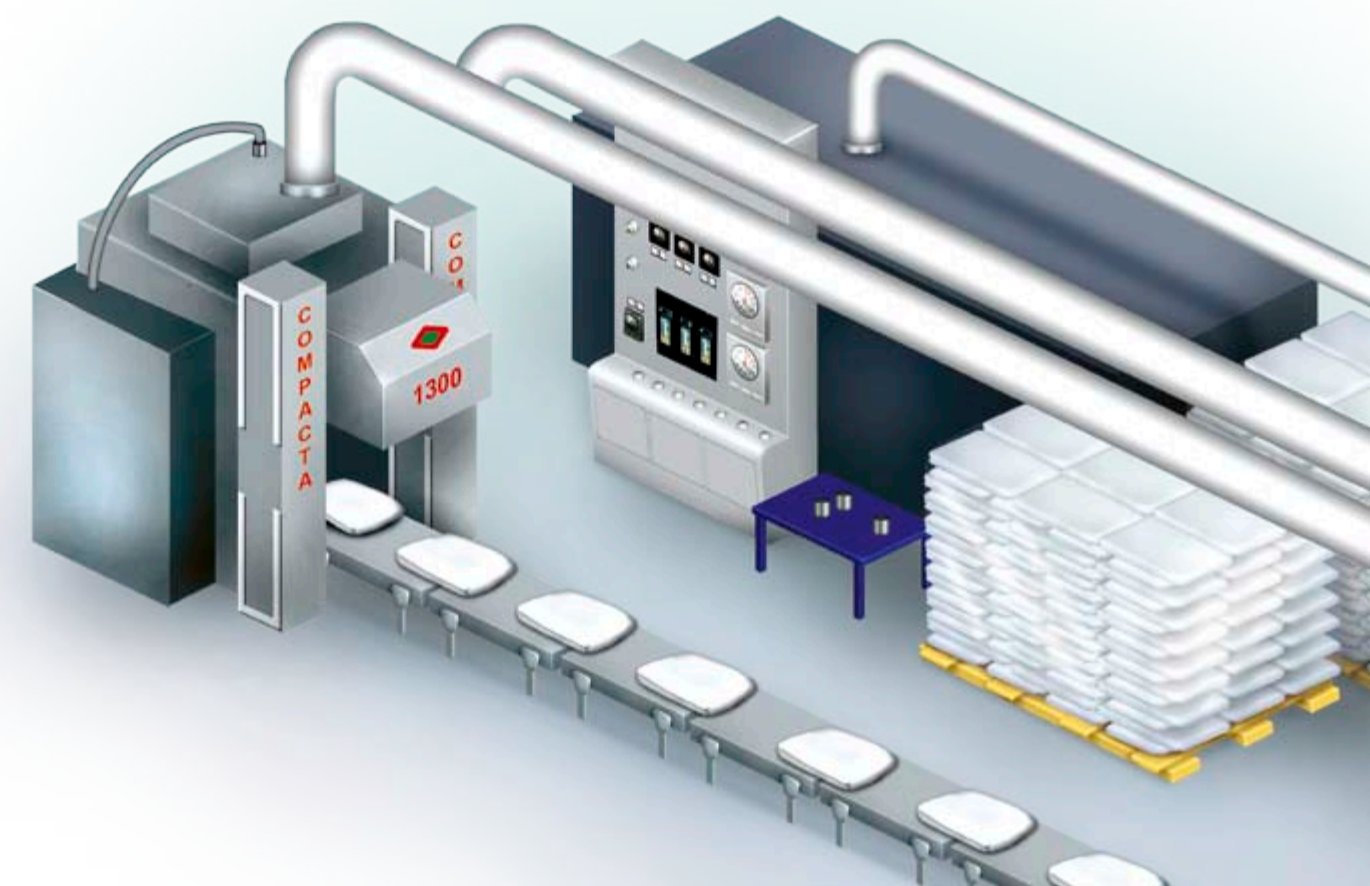


ПРОИЗВОДСТВО И СЕБЕСТОИМОСТЬ ПРОДУКЦИИ

В 2010 году общие утвержденные производственные мощности предприятия составили 1 649 тыс. тонн продукции органического синтеза, что превышает уровень прошлого года на 6%. Прирост мощностей относительно 2009 года в основном связан с увеличением мощности по производству этилена и ПНД. Показатель использования производственных мощностей снизился на 7% относительно 2009 года и составил 77%. Снижение использования производственных мощностей связано с проведением работ по вводу нового узла газоразделения «Э-500» на заводе по производству этилена.

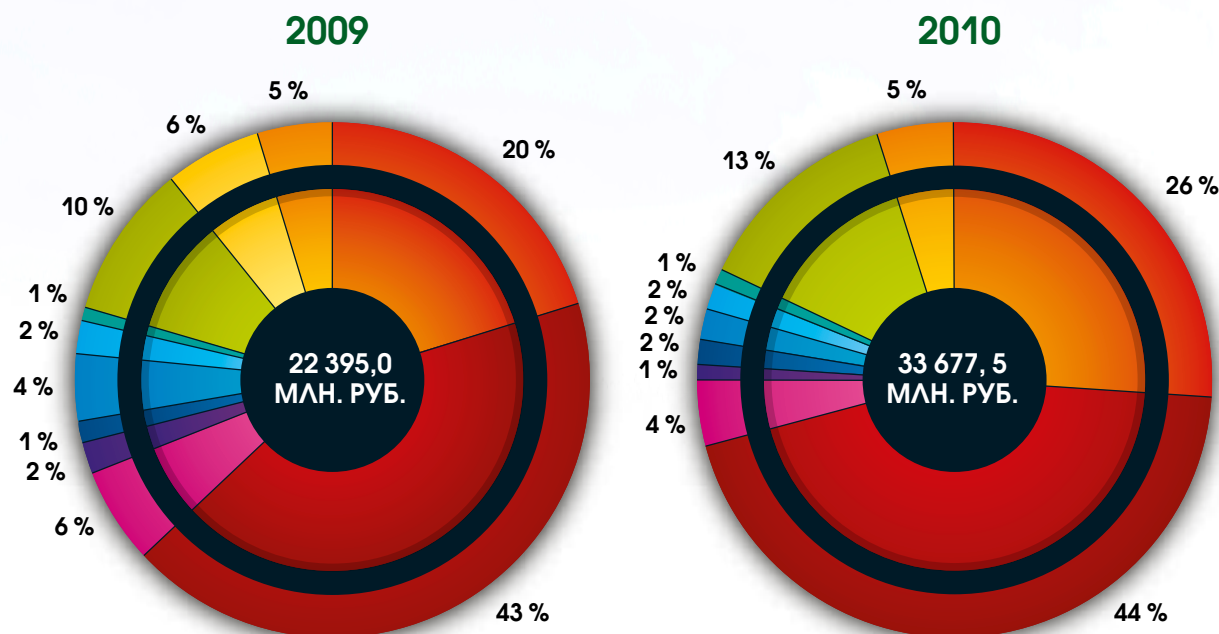
Валовой объем выпуска основных видов продукции

В тоннах			
Наименование	2009	2010	2010/2009
Этилен	410 328	367 973	89,7%
Фенол	51 950	60 417	116,3%
Ацетон	33 020	38 754	117,4%
ПВД	210 670	197 265	93,6%
ПНД	365 642	377 069	103,1%
Окись этилена	43 118	9 769	22,7%
Трубы и детали полиэтиленовые	27 922	27 120	97,1%
Гликоли	44 526	21 917	49,2%
Этанолamines	11 722	11 592	98,9%
Бисфенол А	42 235	57 417	135,9%
Поликарбонат	35 710	57 029	159,7%



В 2010 году произведено товарной продукции на сумму 33 677,5 млн. рублей, что на 11 282,5 млн. рублей или на 50,4% больше показателя 2009 года. На изменение общей суммы товарной продукции положительное влияние оказал рост объемов производства продукции (+17,8%) и рост цен (+32,6%).

Структура товарной продукции



- ПВД, 20%/26%
- ПНД, 43%/44%
- Трубы и детали, 6%/4%
- Фенол, 2%/1%
- Ацетон, 1%/2%
- Гликоли, 4%/2%
- Этианоламины, 2%/2%
- Бисфенол – А, 1%/1%
- Поликарбонат, 10%/13%
- Услуги процессинга, 6%/0%
- Прочие, 5%/5%

Структура товарной продукции в 2010 году относительно прошлого года несколько изменилась, что связано в основном с отменой договоров процессинга и ростом цен на продукцию Общества. Основной удельный вес в структуре товарной продукции занимают ПНД, ПВД и поликарбонат, на долю которых приходится 83% общего объема производства.

Затраты на производство товарной продукции в отчетном году увеличились по сравнению с прошлым годом на 8 567 млн. рублей (или на 41%) и составили 29 582 млн. рублей.

Себестоимость товарной продукции

в млн. руб.

Наименование элементов затрат	2009	2010	2010/2009
Сырье и материалы	10 719	17 840	166%
Энергия со стороны	3 808	4 248	112%
Зарплата с отчислениями	2 145	2 577	120%
Услуги производственного характера	281	412	147%
Амортизация основных фондов	2 229	2 673	120%
Прочие расходы	1 833	1 832	100%
Общие затраты на производство	21 015	29 582	141%

Наибольший удельный вес в себестоимости товарной продукции составляют: сырье и материалы – 60,3%, энергия со стороны – 14,4% и амортизация основных фондов – 9,0%.

По всем статьям затрат наблюдается увеличение относительно 2009 года:

- сумма затрат по статье «сырье и материалы» увеличилась по сравнению с прошлым годом в 1,66 раза. Основной причиной роста затрат стало повышение цен на

основное газовое сырье. Средневзвешенная цена на этан увеличилась в 2,5 раза. Цена на пропан-бутан увеличилась в 1,5 раза. Цены на бензол и этилен относительно прошлого года выросли на 39% и 26% соответственно;

- затраты на энергию увеличились на 12%, что связано в основном с ростом тарифов на электроэнергию на 30,8%. Рост величины тарифа связан с увеличением доли электроэнергии, поставляемой по нерегулируемым тарифам. Тарифы на тепловую энергию, напротив, снизились на 2,1%, что объясняется переходом с сентября 2010 года на прямой договор поставки с ОАО «ТГК-16»;


- расходы на заработную плату и отчисления относительно прошлого года выросли на 20%. Рост связан с увеличением среднего размера премирования. Средняя заработная плата по сравнению с прошлым годом увеличилась на 20%, прирост численности персонала составил 0,7%;

- затраты на услуги производственного характера увеличились в 1,47 раза. Рост суммы по данной статье связан с улучшением финансового состояния относительно прошлого года, что повлекло за собой увеличение затрат на проведение плановых ремонтных работ;

- амортизация основных фондов увеличилась на 20%. Основной причиной роста расходов по этой статье является ввод в эксплуатацию основных средств;

- прочие расходы не изменились.

Затраты на рубль товарной продукции по сравнению с предыдущим годом снизились на 6,4% и составили 88 копеек.



ПРОИЗВОДСТВЕННАЯ СТРУКТУРА ОАО «КАЗАНЬОРГСИНТЕЗ»

ЗАВОД ЭТИЛЕНА

Завод Этилена является первым в технологической цепочке переделов ОАО «Казаньоргсинтез».

Основным сырьем для производства продукции завода являются: этан и пропан-бутан.

Основная продукция завода: этилен и пропилен.

До конца 2010 года процесс газоразделения на заводе Этилен про-

исходил на четырех производственных очередях. В декабре 2010 года были закончены работы по модернизации 2-ой и 3-ей очереди с помощью ввода нового узла газоразделения. В результате данных мероприятий 2-ая и 3-я очереди образуют единое производство «Этилен-500», при этом общая мощность завода Этилен увеличивается с 430 до 640 тыс. тонн в год.

В 2010 году выработано 368 тыс. тонн этилена, что меньше на 42,4 тыс. тонны или на 10,3% чем в 2009 году. Снижение связано с про-

ведением работ по вводу нового узла газоразделения. Использование производственных мощностей по производству этилена составило 82,9%.

Произведенный этилен передается для дальнейшей переработки на заводы ПППНД и ПВД.

Значительная часть произведенного пропилена направляется на производство фенола и ацетона (завод БФА), остальное реализуется на сторону. В отчетном году общая выработка пропилена составила 33,2 тыс. тонн, что выше показателя предыдущего года на 0,4 тыс. тонн или на 1,2%.

Среднесписочная численность персонала завода Этилен в отчетном году составила 810 человек.

Удельный вес продукции завода в товарной продукции ОАО «Казаньоргсинтез» составил 1%.

ЗАВОД ПВД

Продукцией завода являются различные марки полиэтилена высокого давления (низкой плотности), а также композиции из ПВД. Основным сырьем является этилен.

Полиэтилен высокого давления используется в строительстве, в производстве пищевых и технических пленок, изоляции.

На рынок продукция завода поставляется под товарным знаком «Казпэлен».

В состав завода входят две обособленные производственные очереди общая мощность которых составляет 217 тыс. тонн продукции в год.

В 2010 году произведено 197,3 тыс. тонн продукции, что на 13,4 тыс. тонн или на 6,4% меньше, чем в 2009 году. Снижение объема производства в 2010 году связано с дефицитом этилена во втором полугодии, который образовался в результате проведения работ

по вводу нового узла газоразделения «Э-500» на заводе Этилен. Показатель использования производственных мощностей составил 90,9%.

Среднесписочная численность персонала завода ПВД в отчетном периоде составила 607 человек.

Удельный вес продукции завода в товарной продукции ОАО «Казаньоргсинтез» составил 26,2%.



ЗАВОД ПППНД

Завод по производству и переработке полиэтилена низкого давления (ПППНД) состоит из двух производственных комплексов:

Производство ПНД

На производстве выпускаются марки полиэтилена низкого давления (высокой плотности) различного назначения: трубные, литые, кабельные, экструзионные, выдувные. Модернизированные технологические линии завода позволяют производить полиэтилен

бимодальной и линейной структуры. Основным сырьем при производстве ПНД является этилен.

Трубные марки полиэтилена передаются на производство пластмассовых изделий и отгружаются на сторону, остальные марки в полном объеме отгружаются сторонним потребителям.

На рынок продукция завода поставляется под товарными знаками «Казпэлен» и «Pallant».

В отчетном году произведено 377,1 тыс. тонн полиэтилена. Это очередной рекордный показатель, достигнутый благодаря стабильной работе модернизированного оборудования и достаточному сырьевому обеспечению. Прирост выработки относительно 2009 года составил 11,4 тыс. тонн или 3,1%. Показатель использования производственных мощностей составил 80,2%.

Производство пластмассовых изделий

Применяемые современные технологии и оборудование позволяют производить напорные и газовые трубы различного диаметра, а также соединительные детали к ним (фитинги). Полиэтиленовые трубы применяются в системах водоснабжения и канализации, газоснабжения, системах технологических трубопроводов.

В 2010 году произведено 27,1 тыс. тонн полиэтиленовых труб и деталей. В сравнении с прошлым годом, объем производства снизился на 0,8 тыс. тонн или на 2,9%. Загрузка производственных мощностей в отчетном году составила 61,1%.

Среднесписочная численность персонала завода ПППНД в 2010 году составила 836 человек.

Удельный вес продукции завода ПППНД в товарной продукции ОАО «Казаньоргсинтез» составил 49%.



Завод БФА

Завод Бисфенола А (БФА) состоит из двух обособленных производственных комплексов:

Производство фенола и ацетона

Основным сырьем для производства фенола и ацетона являются бензол и пропилен.

Фенол используется в промышленности для производства капролактама, бисфенола А (дифенилпропана), медицинских препаратов, синтетических смол, пластификаторов, гербицидов, смазочных масел и присадок к ним.

Ацетон используется в производстве ацетонциангидрина, бисфенола А, лакокрасочных материалов, растворителей и смывок.

В 2010 году объем производства составил: фенолу – 60,4 тыс. тонн, по ацетону – 38,8 тыс. тонн. Показатель загрузки производственных мощностей составил 93,3%. По отношению к 2009 году выработка фенола увеличилась на 8,5 тыс. тонн (+16,3%), ацетона – на 5,7 тыс. тонн (+17,4%).

В отчетном периоде для производства бисфенола А было передано 49,2 тыс. тонн фенола и 15,5 тыс. тонн ацетона, а также 3,1 тыс. тонн фенола передано на производство поликарбонатов, остальная продукция реализована сторонним потребителям.

Производство бисфенола А

Бисфенол А используется для производства оптического, лите-

вого и экструзионного поликарбоната, полисульфонов, эпоксидных смол, лаков и клеев.

Производство бисфенола А было построено в 2007 году. В октябре 2007 года была получена первая партия товарной продукции.

В 2010 году произведено 57,4 тыс. тонн бисфенола А, что на 15,2 тыс. тонн больше показателя 2009 года. На производство поликарбонатов за отчетный период передано 51,7 тыс. тонн продукции, остальная часть реализована сторонним потребителям.

Показатель использования производственных мощностей в отчетном году составил 82%.

Среднесписочная численность персонала завода БФА в отчетном году составила 523 человек.

Удельный вес продукции завода в товарной продукции ОАО «Казаньоргсинтез» составил 5%.

ЗАВОД ПОЛИКАРБОНАТОВ

Основной продукцией завода являются поликарбонаты, представляющие собой линейные полиэферы угольной кислоты. Побочным продуктом при производстве поликарбоната является этиленгликоль.

В качестве сырья для производства поликарбоната применяется бисфенол А, окись этилена и диоксид углерода.

Поликарбонаты предназначены для изготовления изделий конструкционного и электроизоляционного назначения, применяемых в машиностроении, радио-, свето-, электротехнике, электронике, строительстве, в производстве оптических изделий, CD и DVD дисков, а также в других отраслях промышленности, в т.ч. для изготовления изделий, контактирующих с пищевыми продуктами и питьевой водой.

В 2010 году произведено 72,1 тыс. тонн товарной продукции, в том числе: поликарбоната – 57,0 тыс. тонн, этиленгликоля – 15,1 тыс. тонн.

Показатель загрузки производственных мощностей завода составил 88,3%.

Среднесписочная численность персонала завода Поликарбонатов в 2010 году составила 423 человек.

Удельный вес продукции завода в товарной продукции ОАО «Казаньоргсинтез» составил в отчетном периоде 15%.



ЗАВОД ОРГПРОДУКТОВ

Завод производит окись этилена и продукцию на ее основе. Основным сырьем для производства окиси этилена является этилен. В 2010 году производились: гликоли, этаноламины, текстильно-вспомогательные вещества и модификаторы, деэмульгаторы, пероксиды, охлаждающие жидкости и другие. Достаточно широкая гамма выпускаемой химической продукции (более 50 наименований) позволяет варьировать ассортимент в зависимости от существующего на рынке спроса.

Гликоли применяются для производства антифризов, потребляются при производстве полиэфиров (как для выпуска полиэфирных волокон и нитей, так и для выпуска бутылочного полиэтилентерефталата), используются газотранспортными и газодобывающими предприятиями для осушки газа.

Этаноламины применяются в нефтяной и газовой промышленности для очистки газов от кислых и серосодержащих органических

соединений, используются для производства этилендиамина, этиленамина, ингибиторов коррозии, а так же при производстве парфюмерных изделий.

Текстильно-вспомогательные вещества: стеароксы, олеоксы, оксаминны, оксизилированные жирные кислоты используются в производстве шерстяных, хлопчатобумажных, шелковых, искусственных волокон, для придания волокнам антистатических свойств, модифицирования их структуры и увеличения прочностных характеристик.

Деэмульгаторы нефти, ингибиторы коррозии и парафиноотложения используются нефтедобывающими предприятиями для отделения нефти от воды, для повышения нефтеотдачи пластов и защиты бурового оборудования.

Охлаждающие жидкости предназначены для применения в системах охлаждения теплообменных аппаратов и двигателей внутреннего сгорания.

В 2010 году произведено 24,0 тыс. тонн товарной продукции. По сравнению с предыдущим годом объем производства снизился на 27,9 тыс. тонн или на 53,7%. В настоящий момент производство работает на покупной окиси этилена. Показатель загрузки производственных мощностей завода составил 20,9%.

В структуре товарной продукции завода Оргпродуктов в 2010 году этаноламины составили 51,7%, гликоли – 19,4%, деэмульгаторы – 17,0%, прочая продукция – 11,9%.

Среднесписочная численность персонала завода Оргпродуктов в 2010 году составила 723 человека.

Удельный вес продукции завода в товарной продукции ОАО «Казаньоргсинтез» составил 3%.

ЗАВОД АКХ

Основной продукцией завода являются сжатый осушенный воздух, жидкий и газообразный азот, жидкий и газообразный кислород, газообразный аргон. Кроме того, завод предоставляет основным производственным подразделениям ОАО «Казаньоргсинтез» энергоресурс «холод», который представляет собой антифриз с температурой -4°C и $+7^{\circ}\text{C}$, циркулирующий в трубопроводах для снятия тепла, образующегося при работе механизмов и аппаратов.

Значительный объем (около 90%) вырабатываемой заводом продукции потребляется производственными подразделениями предприятия.

Сторонним потребителям отгружаются кислород, азот и аргон.

Среднесписочная численность персонала завода АКХ в отчетном году составила 329 человек.

Удельный вес продукции завода в товарной продукции ОАО «Казаньоргсинтез» составил 0,2%.

ЗАВОД ППКР

Завод по подготовке и проведению капитальных ремонтов (ППКР) осуществляет подготовку и проведение текущего и капитального ремонта производственного оборудования во всех подразделениях предприятия. Основные виды выполняемых работ: ремонт технологического оборудования, трубопроводов, тепловой изоляции, зданий и сооружений, изготовление оборудования и металлоконструкций; монтаж и демонтаж оборудования при проведении работ по модернизации и реконструкции производств.

В структуре ремонтного фонда объемы работ, выполняемых заводом ППКР, занимают 26,1%.


Наряду с заводом ППКР, проведение ремонтных работ осуществляют ремонтные службы основных заводов, ремонтные цеха и подрядные организации. Объемы услуг, оказываемых сторонними организациями, составляют 57,7% ремонтного фонда.

Среднесписочная численность по заводу в отчетном периоде составила 554 человека.

ВСПОМОГАТЕЛЬНЫЕ ПОДРАЗДЕЛЕНИЯ

Вспомогательные подразделения предприятия обеспечивают технологический процесс основных производств материальными и энергетическими ресурсами, подвижным авто- и железнодорожным транспортом, складскими помещениями, производят ремонт зданий и оборудования, занимаются переработкой полимерных отходов, производством полипропиленовой тары, а также осуществляют анализ качества продукции и мониторинг окружающей среды.

Среднесписочная численность персонала вспомогательных подразделений в 2010 году составила 3 374 человека.



РАЗВИТИЕ ТЕХНОЛОГИЙ И МАРОЧНОГО АССОРТИМЕНТА

Развитие технологий

На заводе АКХ:

• в цехе азота, воздуха с целью бесперебойного обеспечения заводов азотом был подключен трубопровод, соединивший между собой две установки по производству азота (первая обслуживает заводы Этилен, ПВД, Оргпродукты, вторая – ПППНД, Бисфенол А, Поликарбонат). Данное технологическое решение позволит обеспечивать все заводы азотом в случае проведения ремонтных работ на одной из азотных установок;

• в цехе нейтрализации и очистки промышленно-сточных вод внедрена технология трехступенчатой биологической очистки бытового стока от патогенной микрофлоры.

На заводе ПППНД разработана и наработана опытная партия нового катализатора ОХК-6М как альтернатива импортному катализатору USAT B-375, который используется при производстве полиэтилена низкого давления для экструзионно-раздувного формования. В результате испытаний нового катализатора была выработана базовая марка полиэтилена для экструзионно-раздувного формования ПЭНТ76-17, соответствующая ТУ 2243-188000203335-2009.

На заводе Бисфенол А на производстве фенола и ацетона проведены мероприятия с целью стабилизации полимерообразования

альфаметилстирольной (АМС) фракции, результатом чего стало увеличение гарантийного срока хранения АМС фракции с четырех суток до 1 месяца и более. Это позволило удовлетворить специфические требования отдельных покупателей и расширить рынок сбыта.

Расширение марочного ассортимента продукции

Разработка новых видов продукции в 2010 году велась в соответствии с требованиями конкретных потребителей и рынка в целом.

На заводе ПППНД произведен полиэтилен низкого давления высокой плотности марки ПЭНТ24-12 – для переработки методом литьевого формования в изделия хозяйственно-бытового и производственного применения.

На заводе Оргпродуктов произведены:

• диоксиэтилэтилендиамин (Доэда-70), предназначенный для очистки природных углеводородов от кислых газов и серосодержащих органических соединений;

• смола ацетонформальдегидная СНПХ-САФ-75, которая используется в качестве связующих в тампонажных материалах при капитальном ремонте скважин в нефтедобывающей промышленности.

Все наработанные партии переданы потребителям для промышленных испытаний.

По итогам участия в 12-й Международной специализированной выставке «Энергетика. Ресурсосбережение – 2010» и 11-го Международного симпозиума «Энергоресурсоэффективность и энергосбережение», ОАО «Казаньоргсинтез» получил золотой диплом за полиэтилен низкого давления высокой плотности марки ПЭНТ22-12 в номинации «Производство с новыми или улучшенными характеристиками в части минимизации удельных расходов топливно-энергетических ресурсов и материалов при их производстве».

По итогам работы 17-й Международной выставки «Нефть, газ. Нефтехимия 2010» и 5-й специализированной выставки «Эко-технологии и оборудование XXI века» ОАО «Казаньоргсинтез» награждено:

• дипломом Гран-при за внедрение технологии утилизации отходов производств бисфенола А и поликарбоната с использованием факельной системы закрытого типа;

• дипломом 1-й степени за эффективность внедрения технологии сбора и использования производственного конденсата;

• дипломом 1-й степени за организацию производства оптического поликарбоната марки РС-075.



СИСТЕМА МЕНЕДЖМЕНТА КАЧЕСТВА

Качество процессов и качество продукции являются определяющими факторами для успешного развития ОАО «Казаньоргсинтез».

В отчетном году Компания продолжила активную деятельность по достижению установленных целей и выполнению принятых на себя добровольных обязательств в области качества и экологии.

Основными целями политики ОАО «Казаньоргсинтез» в области качества являются:

• повышение конкурентоспособности Компании и улучшение финансово-экономических показателей для обеспечения устойчивой прибыли и дальнейшего развития производства в интересах потребителей, акционеров и инвесторов;

• производство продукции стабильного качества, соответствующей требованиям потребителей;

• укрепление лидерства предприятия в области производства пластмасс на российском рынке за счет увеличения производственных мощностей существующих производств и создания новых производственных мощностей;

• освоение производства новых видов продукции за счет внедре-

ния инновационных энерго-ресурсосберегающих технологий;

• обновление основных фондов предприятия;

• постоянное улучшение и повышение результативности системы менеджмента качества и качества процессов;

• развитие взаимовыгодного и долгосрочного сотрудничества с потребителями, поставщиками, инвесторами и всеми заинтересованными сторонами;

• мотивация и стимулирование инициативы персонала, направленной на развитие Общества, совершенствование процессов и улучшение качества продукции;

• внедрение ресурсосберегающих технологий;

• сокращение удельного количества выбросов, сбросов загрязняющих веществ и отходов;

• организация мониторинга воздействия основных и вспомогательных процессов на окружающую природную среду.

В октябре 2010 года был проведен инспекционный контроль интегрированной системы менеджмента качества и экологического менеджмента ОАО «Казаньорг-

синтез», который подтвердил ее соответствие требованиям стандартов ГОСТ Р ИСО 9001-2008 (ИСО 9001:2008) и ГОСТ Р ИСО 14001:2007 (ИСО 14001:2004) органами по сертификации ОАО «ВНИИС» (г. Москва) и SGS (Швейцария).

ОАО «Казаньоргсинтез» совместно с ОАО «ВНИИС» приступил к разработке на предприятии системы менеджмента охраны здоровья и безопасности труда в соответствии с требованиями OHSAS 18001:2007 и ГОСТ 12.0.230-2007.

С целью оценки результативности функционирования ИС МК и ЭМ в 2010 году было проведено 64 внутренних комплексных аудита подразделений Общества.

В 2010 году, в рамках принятой в ОАО «Казаньоргсинтез» Программы качества, было выполнено 28 мероприятий, направленных на стабилизацию и улучшение контроля технологических процессов и работы оборудования, улучшение качества продукции, снижение количества отходов, повышения качества ремонта оборудования.

Сертифицированной продукции за 2010 г. произведено на сумму 31,8 млрд. рублей. Объем сертифицированной продукции к общему объему товарной продук-



ции по объединению за 2010 г. составил 94,5 %.

Общий уровень качества продукции остается стабильно высоким. Объем продукции, принятой Управлением качества с первого предъявления составил 99,9%.

С целью оценки деятельности Общества независимой третьей стороной, а также повышения имиджа, узнаваемости и конкурентоспособности продукции, ОАО «Казаньоргсинтез» ежегодно принимает участие в конкурсе «Лучшие товары Республики Татарстан» в рамках программы «100 лучших товаров России».

Звание лауреата «Лучшие товары РТ» в номинации «Продукция производственно-технического назначения» в 2010 году удостоены следующие виды продукции:

1. полиэтилен низкого давления высокой плотности марки ПЭНТ22-12;

2. полиэтилен низкого давления высокой плотности экструзионно-раздувного формования марки ПЭНТ76-17;

3. трубы из полиэтилена ПЭ100 для подземных газопроводов;

4. полиэтилен высокого давления марки 15313-003;

5. поликарбонат для изготовления изделий методом литья под давлением марки РС-010U;

6. ацетон технический.

Звания лауреата конкурса «100 лучших товаров России» в 2010 году удостоен – «Поликарбонат для изготовления изделий методом литья под давлением марки РС-010U».

Дипломантами конкурса «100 лучших товаров России» в номинации «Продукция производственно-технического назначения» в 2010 году становятся:

1. полиэтилен низкого давления высокой плотности экструзионно-раздувного формования марки ПЭНТ76-17;

2. трубы из полиэтилена ПЭ100 для подземных газопроводов.

Статус «Новинка года» в номинации «Продукция производственно-технического назначения» присужден продукции, выпускаемой впервые, и появившейся на рынках сбыта в течение последних двух лет:

1. поликарбонат для изготовления изделий методом литья под давлением марки РС-010U;

2. трубы из полиэтилена ПЭ100 для подземных газопроводов;

3. полиэтилен низкого давления высокой плотности экструзионно-раздувного формования марки ПЭНТ76-17.

По итогам конкурса в номинации «Продукция производственно-технического назначения» ОАО «Казаньоргсинтез» была присуждена высшая награда Программы конкурса «100 лучших товаров России», «Лидер качества 2010 г.» по Республике Татарстан, которая присуждается предприятию-товаропроизводителю, стабильно выпускающему качественную и безопасную для потребителей продукцию.

Также были отмечены и награждены специалисты ОАО «Казаньоргсинтез»:

• Дипломом «Победитель конкурса «Лучший менеджер по качеству Республики Татарстан 2010 года»;

• Дипломом «Лучший стандартизатор Республики Татарстан 2010 года»;

• Почетным знаком «Отличник качества».



РЕСУРСОЭФФЕКТИВНОСТЬ

При разработке и внедрении энергоресурсоэффективных мероприятий приоритетной задачей для ОАО «Казаньоргсинтез» является рост объемов производства продукции при минимизации потребления энергоресурсов на единицу произведенной продукции и максимальном использовании вторичных и возобновляемых ресурсов.

В 2010 году проходил заключительный этап работы по утвержденной на предприятии программе ресурсоэффективности на 2006-2010 гг. в рамках федеральной программы «Эффективное потребление энергоресурсов» и республиканской программы «Энергоресурсоэффективность в Республике Татарстан на 2006-2010 гг.».

Цель программы:

Повышение эффективности использования природно-сырьевых, материальных, трудовых и административно-управленческих ресурсов.

Задачи программы:

• Внедрение новых передовых наукоемких технологий и оборудования, позволяющих обеспечить снижение удельных расходов сырья, топлива и энергии, повысить производительность труда;

• Модернизация существующих технологических процессов и оборудования;

• Оптимизация параметров технологических процессов;

• Создание организационных, нормативных и экономических условий, обеспечивающих эффективное использование ресурсов;

• Использование вторичных ресурсов.

Затраты на энергоресурсы в себестоимости продукции продолжают расти, что в основном связано с ростом тарифов на электроэнергию. Тарифы на электрическую энергию в 2010 году по отношению к 2009 году увеличились на 30,8%, что связано с увеличением доли электроэнергии, поставляемой по нерегулируемым тарифам. Тарифы на тепловую энергию, напротив, снизились на 2,1%, что объясняется переходом с сентября 2010 года на прямой договор поставки с ОАО «ТЭК-16». Несмотря на рост затрат на энергоресурсы, их доля в себестоимости товарной продукции уменьшилась на 3,9% и составила 14,4%.

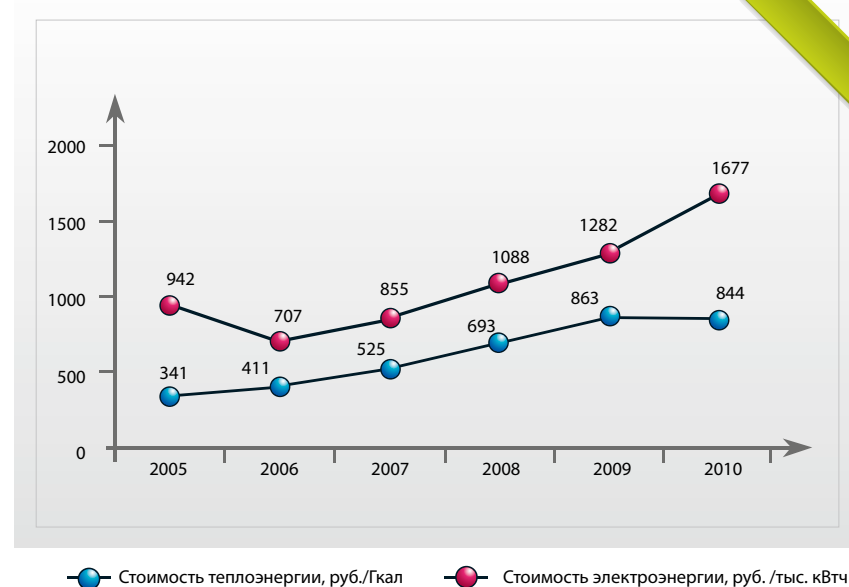
В целях снижения затрат на энергоресурсы Общество с первого сентября 2008 года осуществило переход на почасовое планирование и расчеты за потребляемую электрическую энергию с ОАО «Татэнергосбыт». Суммарный экономический эффект от

перехода на почасовой метод планирования и расчетов за электрическую энергию для ОАО «Казаньоргсинтез» за 2010 год составил более 273 млн. рублей.

В 2010 году проведено 22 энергосберегающих мероприятия, экономический эффект от которых составил 334,6 млн. рублей.

В 2010 году потребление электроэнергии по сравнению с прошлым годом уменьшилось на 5% и составило 1 509 195 тыс. кВтч. Показатель электроемкости снизился на 13,2%. Общее потребление теплоэнергии с учетом собственной выработки снизилось на 3,2% и составило 3 287 057 Гкал, при этом закупка теплоэнергии со стороны увеличилась на 1,8% и составила 2 208 679 Гкал. Показатель теплоемкости уменьшился на 6,8%. Расходы на приобретение электроэнергии и теплоэнергии со стороны составили 4 394,8 млн. рублей.

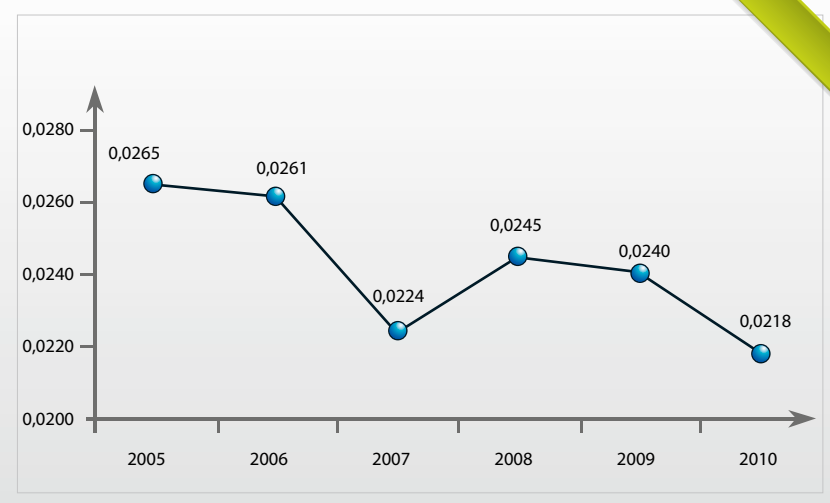
Средняя стоимость тепло- и электроэнергии, руб.



Для оценки эффективности использования энергоресурсов используется показатель энергоемкости. Данный показатель показывает сколько электро- и теплоэнергии потрачено на рубль товарной продукции. При этом товарная продукция приводится в сопоставимые цены с периодом сравнения.

По сравнению с прошлым годом показатель энергоемкости товарной продукции снизился на 9,2%. Динамика данного показателя на протяжении последних лет имеет тенденцию к снижению, что означает повышение эффективности использования энергоресурсов.

Энергоемкость товарной продукции в ценах 2005 года (т.у.т./тыс.руб.)



Анализ вышеперечисленных индикаторов внедрения энергоэффективных мероприятий показывает, что программа энергоресурсоэффективности Общества в части достижения экономии и эффективного использования энергоресурсов успешно выполняется.

Наша Компания ежегодно принимает активное участие в Международной специализированной выставке «Энергетика. Ресурсосбережение» и в Международном симпозиуме «Энергоресурсоэффективность и энергосбережение».

ПРИРОДООХРАННАЯ ДЕЯТЕЛЬНОСТЬ И ПРОМЫШЛЕННАЯ БЕЗОПАСНОСТЬ

СТРАТЕГИЯ

Улучшение состояния окружающей среды и сохранение ее для полноценной жизни будущих поколений возможно при комплексном подходе к природоохранной деятельности, путем:

- минимизации негативного воздействия основных и вспомогательных производственных процессов на окружающую природную среду;
- сокращения затрат сырья и энергоресурсов на единицу выпускаемой продукции;
- повышения экологической и промышленной безопасности процессов.

ЦЕЛИ

- Повышение результативности системы экологического менеджмента, за счет создания условий для ее эффективного функционирования в соответствии с требованиями стандарта ГОСТ Р ИСО 14001-2007;
- Организация производства в соответствии с требованиями природоохранного законодательства РФ и РТ;
- Повышение эффективности работы природоохранного оборудования;
- Сокращение удельного количества выбросов, сбросов загрязняющих веществ и отходов;
- Внедрение ресурсосберегающих технологий;
- Организация рационального использования сырья, материалов и энергоресурсов;
- Организация мониторинга воздействия основных и вспомо-

гательных процессов на окружающую природную среду;

• Снижение количества аварий с экологическими последствиями, за счет повышения надежности технологического оборудования, обеспечения его безопасной и безаварийной работы;

• Повышение уровня образованности работников предприятия в области охраны окружающей среды.

Руководство ОАО «Казаньоргсинтез» заявляет, что экологический менеджмент входит в число высших приоритетов нашего предприятия как основа концепции устойчивого развития, в связи с чем:

- осознает особую ответственность за достижение поставленных целей и ожидает от каждого сотрудника активного участия в их реализации;
- обязуется принимать все меры, направленные на постоянное повышение результативности системы экологического менеджмента;
- заявляет о готовности к открытому диалогу с общественностью и другими заинтересованными сторонами в отношении воздействия на окружающую среду.

Затраты на охрану окружающей среды в отчетном году составили 316,2 млн. рублей, что на 10,4% меньше, чем в 2009 году.

В 2010 году количество образования загрязнений от производства и потребления увеличилось на 14,9%, или на 5,9 тыс. тонн относительно 2009 года.

Увеличение количества образовавшихся твердых отходов, связано с завершением реконструкции производства «Этилен-500» и строительством нового цеха СУС.

Одним из приоритетных направлений деятельности ОАО «Казаньоргсинтез» является работа в области охраны окружающей среды. В этой сфере Общество уделяет особое внимание превентивным мерам, направленным на минимизацию негативного влияния своей деятельности на экологию и здоровье работников. Деятельность в данной области осуществляется на основе необходимой разрешительной документации, в соответствии с природоохранным законодательством и системой экологического менеджмента, позволяющей не только управлять, но также непрерывно контролировать и оценивать эффективность работы Общества в данной сфере. Система экологического менеджмента действует в ОАО «Казаньоргсинтез» с 2005 года. В рамках Системы утверждена экологическая политика, поставлены соответствующие цели и задачи, разработаны стандарты, раскрывающие процедуры: планирования экологического менеджмента; обращения с отходами производства и потребления; взаимосвязи с заинтересованными сторонами (внутренними и внешними); мониторинга изменений факторов влияющих как на окружающую среду, так и на человека; предотвращения и ликвидации аварийных ситуаций.

ЭКОЛОГИЧЕСКАЯ ПОЛИТИКА

ОАО «Казаньоргсинтез», занимаясь производством продуктов органического синтеза, неорганических продуктов, полимеров и изделий из них, осознает, что процессы производства и образующиеся отходы оказывают воздействие на окружающую среду, в связи с чем, считает экологический менеджмент одним из высших приоритетов деятельности и основой для успешного развития предприятия.

Уменьшение количества загрязняющих веществ, выброшенных в атмосферу, по сравнению с 2009 годом явилось следствием безаварийной работы производств в 2010 году и проведением природоохранных мероприятий, направленных на сокращение выбросов в атмосферу.

Стоимость производственных природоохранных фондов на конец года увеличилась по сравнению с 2009 годом на 4,6% и составила 495,8 млн. рублей.

К основным производственным природоохранным фондам относятся:

- факельные установки;
- станция термического обезвреживания жидких отходов;
- установка сбора и утилизации углеводородных сдувок с возвратом их в технологический процесс;

- зеленые насаждения;
- градирни оборотного водоснабжения;

- очистные сооружения;
- другие фонды.

Предельно допустимая концентрация вредных веществ в атмосфере, загрязняющих веществ в водоемах, лимиты образования отходов, лимиты водопотребления за 2010 г. не превысили установленных нормативов.

По «Плану природоохранных мероприятий, направленных на предотвращение вредного воздействия объектов эксплуатации на окружающую среду ОАО «Казаньоргсинтез», на 2010 год было запланировано 54 мероприятия по охране атмосферного воздуха, водных объектов, охране почв и земельных ресурсов, из них выполнено пол-

ностью 38 мероприятий, частично – 4 мероприятия.

Контроль санитарного состояния воздушной среды, качества сбрасываемых в реку Волгу сточных вод, загрязнения почв осуществляется санитарно-промышленными лабораториями Общества в соответствии с планами-графиками, согласованными с государственными инспекторскими органами.

В отчетном периоде весь объем сточных вод Общества, сбрасываемых в реку Волгу, прошел биологическую очистку. Для определения качества сточных вод после биологической очистки и влияния сточных вод на водоем реки Волги в 2010 году произведено – 2 634 анализа (в 2009 году – 2 942 анализа). Качество волжской воды в контрольном створе выпуска сточных вод Общества по данным санитарно-промышленной лаборатории в

КОЛИЧЕСТВО ОБРАЗОВАНИЯ ЗАГРЯЗНЕНИЙ ОТ ПРОИЗВОДСТВА И ПОТРЕБЛЕНИЯ ОАО «КАЗАНЬОРГСИНТЕЗ»



основном соответствует нормативам, установленным Отделом водных ресурсов Нижневолжского бассейно-водного управления по РТ.

В 2010 году из поверхностного водоема реки Волги забрано 31 614,2 тыс.м³ воды. На нужды Общества поступило 18 962,8 тыс.м³, 12 611,2 тыс.м³ передано абонентам. В 2009 году эти показатели составили 32 188,9 тыс.м³, 19 948,5 тыс.м³ и 12 202,5 тыс.м³, соответственно. Процент водооборота составил 96,98%.

Выбросы вредных веществ в атмосферу от стационарных источников составили 11 724,3 тонн (в 2009 году – 12 838,7 тонн) при установленном нормативе 15 495,1 тонн. Установленные нормативы выбросов вредных веществ в атмосферу из основных источников предприятия соблюдались.

За отчетный период на предприятии образовалось 28 100,0 тонн отходов производства и потребления (в 2009 г. – 21 135,0 тонн), из них 8 161,9 тонн жидких отходов сожжено (в 2009 г. – 8 079,8 тонн), 908,9 тонн – использовано на предприятии (в 2009 г. – 873,3 тонн), остальное передано сторонним организациям, имеющим лицензии на утилизацию отходов.

Платежи за негативное воздействие на окружающую среду за 2010 г. в филиал «Центр лабораторного анализа и технических измерений по РТ» ФГУ «Центр лабораторного анализа и технических измерений по ПФО» составили 3 979,4 тыс. рублей (в 2009 году – 3 549,1 тыс. рублей).

Деятельность ОАО «Казаньоргсинтез» в области обеспечения промышленной безопасности и охраны труда основана на принципе приоритетности жизни и здоровья работников и возлагает на менеджмент Компании ответственность за создание здоровых и безопасных условий с целью формирования у работни-

ков устойчивого мотивационного механизма безопасного поведения на производстве. Ежегодно на постоянной основе Общество проводит целенаправленную работу по совершенствованию системы обеспечения безаварийной работы, созданию здоровых и безопасных условий труда работающих, предупреждению производственного травматизма и профессиональных заболеваний.

Затраты на охрану труда в 2010 году составили 338,3 млн. рублей, что на 7,6% (+23,9 млн. рублей) больше, чем в 2009 году.

В 2010 году, в соответствии с Соглашением между администрацией и профсоюзным комитетом ОАО «Казаньоргсинтез», было выполнено 49 мероприятий по улучшению условий труда работникам на общую сумму 10,1 млн. рублей.

Согласно «Сводному плану работы предприятия по охране труда, промышленной безопасности, производственному контролю и экологии», за 2010 год проведено 56 комплексных проверок с целью выявления нарушений правил и норм по охране труда и промышленной безопасности.

Все вновь поступающие на работу в ОАО «Казаньоргсинтез» проходят обязательный медицинский осмотр в поликлинике Общества. Работники, занятые на работах с вредными условиями труда, бесплатно получают специализированное питание и молоко, а также ежегодно проходят профилактические медицинские осмотры.

На основании Приказов №65/10 от 20.08.2010 и №72 от 15.09.2010 ГУ-РО ФСС РФ по РТ «О финансировании в 2010 году предупредительных мер по сокращению производственного травматизма и профессиональных заболеваний работников страхователя» и плана финансового обеспечения в 2010 году предупредительных мер по сокращению производствен-

ного травматизма и профессиональных заболеваний работников ОАО «Казаньоргсинтез», работа по аттестации рабочих мест по условиям труда на сумму 2,2 млн. рублей была произведена в счет начисляемых в 2010 году страховых взносов на обязательное социальное страхование от несчастных случаев на производстве и профессиональных заболеваний.

За счет страховых взносов на обязательное социальное страхование от несчастных случаев на производстве и профессиональных заболеваний также были приобретены:

- приборы для определения наличия и уровня содержания алкоголя в организме (алкотестеры) на сумму 110,7 тыс. рублей;

- сертифицированные средства индивидуальной защиты для работников, занятых на работах с вредными и (или) опасными условиями труда, а также на работах, выполняемых в особых температурных условиях или связанных с загрязнением на сумму 381,2 тыс. рублей.

ОАО «Казаньоргсинтез» ежегодно принимает участие в выставках, конференциях, соревнованиях и конкурсах, посвященных экологической и промышленной безопасности. Деятельность Общества в данном направлении традиционно получает высокие оценки на республиканском уровне. Участие ОАО «Казаньоргсинтез» в подобных мероприятиях по вопросам экологической безопасности является подтверждением открытости и прозрачности деятельности Компании в сфере охраны окружающей среды.

УПРАВЛЕНИЕ ПЕРСОНАЛОМ

Деятельность ОАО «Казаньоргсинтез» в сфере управления персоналом осуществлялась в соответствии со стратегией развития предприятия, целями и задачами кадровой политики.

Основной целью кадровой политики является своевременное обеспечение предприятия персоналом требуемой квалификации и в необходимой численности.

Главные направления кадровой политики:

- определение основных требований к персоналу с учетом перспектив развития предприятия;
- формирование новых кадровых структур и разработка процедур управления персоналом;
- формирование концепции оплаты труда, материального и морального стимулирования персонала с учетом намеченной стратегии бизнеса;
- определение путей привлечения, использования, сохранения и высвобождения кадров;
- развитие социальных отношений;
- определение путей развития кадров, обучения, переобучения, повышения их квалификации и продвижения;
- улучшение морально-психологического климата в коллективе.

Подбор персонала в 2010 году осуществлялся как за счет внутренних ресурсов предприятия, так и за счет внешних источников. Внутри предприятия было оформлено 2 042 перевода, в том числе 94 работника были переведены с категории рабочих на категорию инженерно-технических работников, а 16 работников из категории специалистов в категорию руководителей. Внешний подбор персонала производится, в основном, за счет привлечения молодых специалистов. В рамках целевой подготовки рабочих и специалистов в цехах и службах прошли производственную практику 717 студентов и учащихся различных учебных заведений, в том числе 374 студента КГТУ, 289 учащихся производственного лицея №19 и 54 студента других учебных заведений.

ОАО «Казаньоргсинтез» совместно с Центром занятости населения проводило работу по обеспечению занятости школьников (от 14 до 16 лет) на период летних каникул. Так в 2010 году было трудоустроено 7 подростков. В соответствии с программой Министерства труда, занятости и социальной защиты Республики Татарстан было принято 14 выпускников образовательных учреждений, ищущих работу впервые.

В 2010 году всего принято на работу 1 048 человек, в том числе с высшим образованием 39%. Доля рабочих составляет 87%.

Обучение персонала осуществлялось в соответствии с Положением «О непрерывном профессиональном и экономическом обучении кадров» и стандартом предприятия «Человеческие ресурсы», разработанным в соответствии с требованиями ИСО 9001-2008 (ГОСТ Р ИСО 9001-2008) и ИСО 14001-2004 (ГОСТ Р ИСО 14001-2007). В 2010 году профессиональным обучением было охвачено 5 512 человек, что составляет 59% от численности персонала. Для профессионального обучения персонала на предприятии создана необходимая учебная база, имеются высококвалифицированные педагогические кадры из числа работников предприятия: преподаватели – 396 человек и инструкторы – 507 человек, которые осуществляют профессиональное обучение работников без отрыва от производства. Обучающимся без отрыва от производства предприятие создает необходимые условия для совмещения работы и учебы. В 2009-2010 учебном году 664 работника Общества обучались без отрыва от производства: 570 человек в ВУЗах, 94 человека в средне-профессиональных учебных заведениях.

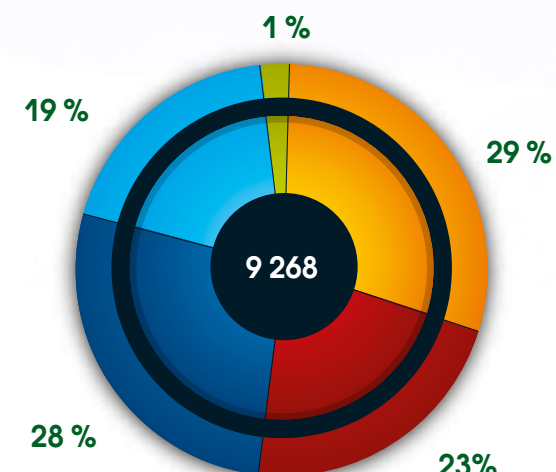
Численность персонала на конец 2010 года составила 9 268 человек, что на 1% выше аналогичного периода 2009 года. Рост численности в основном связан с доукомплектованием действующих производств. Средний возраст персонала на предприятии остается на уровне 40 лет, при этом доля персонала с высшим образованием увеличилась относительно 2009 года с 38,5% до 40,0%.

Структура персонала по возрастному составу приведена на круговой диаграмме. Показатель текучести кадров по сравнению с прошлым годом увеличился и составил 11,1% (в 2009 году 10%). Производительность труда в действующих ценах увеличилась на 49,4%, а в сопоставимых ценах – на 8,7%. Средняя заработная плата на предприятии в 2010 году составила 22,1 тыс. рублей, что на 19,7% выше 2009 года. Основным фактором увеличения заработной платы является повышение среднего размера премии. Заработная плата состоит из постоянной (тарифная ставка) и переменной (премия) частей. Это позволяет обеспечивать социальную защищенность работников и мотивировать их на достижение запланированных показателей, как своих подразделений, так и предприятия в целом. Уровень оплаты труда обеспечивает привлечение и закрепление на предприятии персонала с необходимыми профессионально-квалификационными характеристиками. Всего на оплату труда в отчетном году израсходовано 2 399,6 млн. рублей, в том числе размер премии за основные результаты хозяйственной деятельности составил 670,1 млн. рублей.

Руководство также использует нематериальные виды поощрений труда работников. В 2010 году за образцовое выполнение трудовых обязанностей, а также за особые

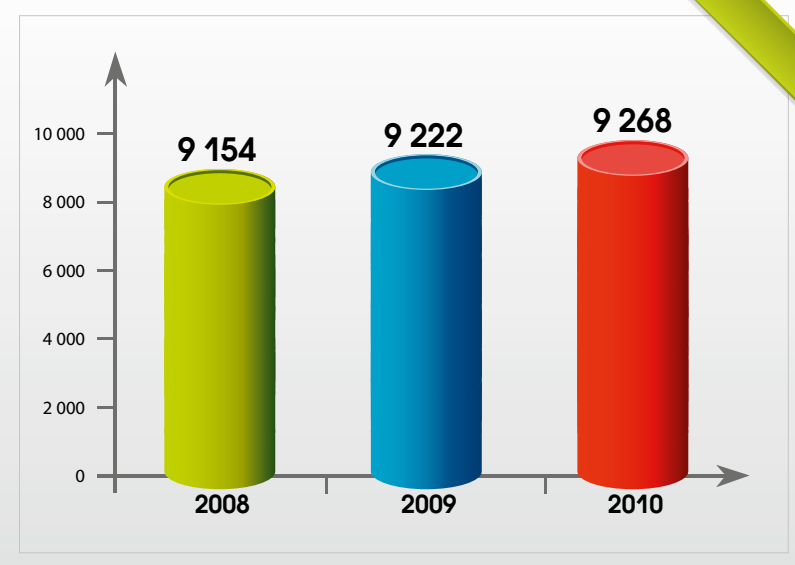
трудовые заслуги перед обществом и государством 1 162 работника Общества были удостоены благодарностей, грамот и почетных званий.

Структура персонала по возрастному составу



- До 30 лет, 29%
- От 31 до 40 лет, 23%
- От 41 до 50 лет, 28%
- От 51 до 60 лет, 19%
- Свыше 61 года, 1%

Численность персонала на конец года



СОЦИАЛЬНАЯ СФЕРА И БЛАГОТВОРИТЕЛЬНОСТЬ

Деятельность ОАО «Казаньоргсинтез» в социальной сфере направлена на создание и поддержание благоприятных условий для эффективной трудовой деятельности работников, формирование здорового психологического климата, оказание социальной поддержки в отношении персонала предприятия и общества в целом. Компания соблюдает свои обязательства перед работниками по своевременной выплате заработной платы и материальных компенсаций в рамках утвержденного коллективного договора.

Стремясь гармонизировать свои бизнес-цели с целями развития общества, ОАО «Казаньоргсинтез» выстраивает систему социальных гарантий и льгот с учетом своих финансовых возможностей и специфики отрасли. В 2010 году Компания продолжала обеспечивать принятые на себя социальные обязательства. Расходы по содержанию объектов социальной сферы и социальные выплаты в 2010 году составили 647,8 млн. рублей.

Приоритетные направления социальной политики ОАО «Казаньоргсинтез» соответствуют реализуемым национальным проектам региона и страны. К числу приоритетных направлений социальной политики ОАО «Казаньоргсинтез» для работников предприятия относятся:

- Медицинское обслуживание, санаторно-курортное лечение и отдых. Опытные специалисты медико-санитарной части ОАО «Казаньоргсинтез», используя современное оборудование, оказывают широкий спектр услуг по выявлению, профилактике и лечению заболеваний. В 2010 году медико-санитарной частью были оказаны бесплатные услуги на сумму более 6,2 млн. рублей. В заводском санатории – профилактории прошли курс лечения 585 работников предприятия. В 2010 году сумма средств, перечисленных на добровольное медицинское страхование, составила 37,0 млн. рублей.

- Негосударственное пенсионное обеспечение. Программа негосударственного пенсионного обеспечения работников ОАО «Казаньоргсинтез» действует с 1999 года. На конец отчетного года свыше 1 635 человек получали пенсию из негосударственного пенсионного фонда. За 2010 год в фонд негосударственного пенсионного обеспечения предприятием было перечислено 19,0 млн. рублей.

- Материальные выплаты и компенсации. Общая сумма материальных выплат и компенсаций составила 89,3 млн. рублей. Основными направлениями выплат были: материальная помощь работникам, уходящим в очередной отпуск; единовременные пособия ветеранам труда, уходящим на пенсию; материальная помощь по случаю рождения ребенка.

- Обеспечение жильем. В 2010 году 167 семей работников Общества приняты в Реестр семей по РТ. По программе социальной ипотеки в отчетном году получено 116 квартир площадью 6 290 м².

Решением социальных задач, созданием благоприятных условий для трудовой деятельности и формированием здорового психологического климата в коллективе занимается 9 подразделений ОАО «Казаньоргсинтез», в которых занято более 700 человек:

- **Комбинат общественного питания.** Объединяет 13 филиалов на 1 448 посадочных мест, 6 буфетов и торговый дом «Синтез».

- **Медико-санитарная часть.** В состав медико-санитарной части ОАО «Казаньоргсинтез» входит поликлиника с дневным стационаром и стоматологическим отделением, 2 круглосуточно работающих здравпункта и санаторий-профилакторий, оснащенные новейшим медицинским оборудованием.

- **Плавательный бассейн «Синтез»** оказывает услуги населению города и работникам ОАО «Казаньоргсинтез» на равных условиях. В бассейне успешно работают спортивно-оздоровительные группы, группы по обучению плаванию, шейпинга и аквааэробики. За 2010 год здесь проведено 28 спортивно-массовых мероприятий, в том числе такие крупные, как: матчи по водному поло ЛЕН ТРОФИ, чемпионат

России, первенство России среди юношей, чемпионат и первенство Республики Татарстан по плаванию, Спартакиада учащихся РТ по плаванию, «Эстафета поколений», посвященная 65-летию Победы.

- Жилой комплекс для размещения работников предприятия и командированных лиц, в составе которого гостиница **«Дом иностранных специалистов»** на 103 места и 2 общежития на 393 места. За 2010 год количество проживающих в гостинице составило 3 064 человека.

- **Базы отдыха: «Солнечный», «Шеланга», «Обсерватория».** Всего за 2010 год на базах отдохнуло 2 968 человек. Благоустроенная территория и оснащенные корпуса базы отдыха «Солнечный» позволяют круглый год принимать на отдых работников предприятия и членов их семей. В зимний период в базе отдыха «Обсерватория» открыт «Дом рыбака» для отдыха работников Общества и сторонних лиц.

- **Водно-гребная база «Синтез»** расположена на берегу реки Казанка. На базе имеется теплоход «Синтез», на котором совершаются экскурсионные прогулки по реке Волге для работников и гостей Общества.

- **Музей истории ОАО «Казаньоргсинтез»**, существующий с 1977 года. За 2010 год в музее было проведено 167 экскурсий, с общим количеством посетителей 1 420 человек.

В целях формирования единого информационного пространства, на предприятии функционирует внутренний web-сайт, издается газета «Синтез». Основными инструментами социальной отчетности Общества являются: официальный сайт компании www.kazanorgsintez.ru, еженедельные собрания лидеров профсоюзного комитета, годовой отчет о финансово-хозяйственной деятельности предприятия, а также другие внешние источники размещения информации о социальной политике предприятия.





3

ГЛАВА КОММЕРЧЕСКАЯ ДЕЯТЕЛЬНОСТЬ

- ПОЛОЖЕНИЕ В ОТРАСЛИ
- ОБЗОР РЫНКОВ ОСНОВНОЙ ПРОДУКЦИИ
- ОБЗОР РЕЗУЛЬТАТОВ СБЫТОВОЙ ДЕЯТЕЛЬНОСТИ
- СЫРЬЕВОЕ ОБЕСПЕЧЕНИЕ

ПОЛОЖЕНИЕ В ОТРАСЛИ

Наименование продукции	Объем производства, тыс. тонн		Доля Казаньоргсинтез, %
	Россия	Казаньоргсинтез	
ПВД (LDPE)	659,0	197,3	29,9
ПНД (HDPE)	810,1	377,1*	46,5
Фенол	241,5	60,4	25,0
Ацетон	147,8	38,7	26,2
Бисфенол-А	96,7	57,4*	59,4
Поликарбонат	57,0	57,0	100,0
Моноэтиленгликоль	339,9	20,8	6,1
Этаноламины	38,7	11,5	29,7
Трубы п/э	235,0	27,1	11,5

*с учетом внутризаводского потребления

Источник: Информационный центр «Кортес», ОАО «Казаньоргсинтез»

Ежегодно ОАО «Казаньоргсинтез» реализует более 170 наименований различной химической продукции объемом около 800 тыс. тонн. Сбытовая сеть Компании постоянно расширяется, увеличивая долю присутствия ОАО «Казаньоргсинтез» на рынках основных продуктов. В 2010 году Общество реализовало продукцию в более чем 30 стран мира. Около 2000 предприятий являются потребителями нашей продукции.

ОБЗОР РЫНКОВ ОСНОВНОЙ ПРОДУКЦИИ

Полиэтилен

В 2010 году общий объем потребления полиэтилена в России составил 1 468 тыс. тонн, что больше показателя за 2009 год на 14,1%. Рост, в большей степени, произошел за счет увеличения потребления полиэтилена низкого давления на 122,0 тыс. тонн или на 15,3% и полиэтилена высокого давления на 60,0 тыс. тонн или на 12,3%.

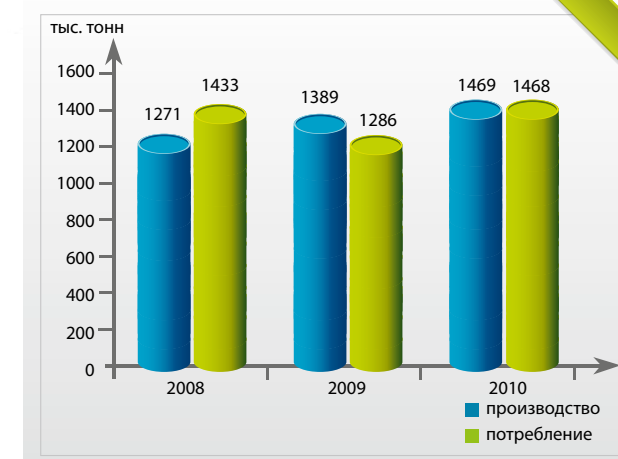
Объем производства полиэтилена в России по оценочным данным составил 1 469 тыс. тонн и по сравнению с 2009 годом увеличился на 5,8%. Прирост в основном обеспечен увеличением объемов производства ПНД, при снижении объемов производства ПВД. Так увеличили объем производства ПНД ООО «Ставролен» на 19,9%, ОАО «Казаньоргсинтез» на 3,1%, ОАО «Нижекамскнефтехим» на 3,7%. По ПВД произошло снижение объемов производства: ОАО «Казаньоргсинтез» на 6,4%, ОАО «Уфаоргсинтез» на 5,3%, ОАО «Салаватнефтеоргсинтез» на 5,2%. При этом ОАО «Ангарский завод полимеров» напротив, увеличило объем производства ПВД на 22,3%. Объемы производства остальных российских производителей изменились незначительно и не оказали существенного влияния на величину общероссийского объема производства.

Доля ОАО «Казаньоргсинтез» в общем объеме производства полиэтилена в России в 2010 году составила 39,1% (в 2009 – 41,5%), в Республике Татарстан – 81,3%.

Экспорт ПВД и ПНД из России в 2010 году уменьшился относительно 2009 года на 25,2% и 5,0% соответственно. Экспорт ПВД составил 187,3 тыс. тонн, а ПНД – 152,2 тыс. тонн. Снижение экспорта полиэтиленов вызвано благоприятной ценовой конъюнктурой на внутреннем рынке.

Импорт ПВД и ПНД в Россию в 2010 году увеличился относительно 2009 года на 41,1% и 51,2% соответственно. Импорт ПВД составил 75,1 тыс. тонн, а ПНД – 263,2 тыс. тонн. Доля импорта в общем объеме потребления полиэтилена в России увеличилась с 19,2% в 2009 году до 23,0% в 2010 году.

Рынок полиэтилена в России



Источник: Информационный центр «Кортес», МРС



Полиэтиленовые трубы

В 2010 году объем потребления полиэтиленовых труб в России составил 223 тыс. тонн и увеличился к уровню 2009 года на 41%.

Объем производства в России увеличился на 38,2% по сравнению с 2009 годом и составил 235 тыс. тонн.

Основными производителями полиэтиленовых труб в России являются ГК «Полипластик», ОАО «Казаньоргсинтез», ЗАО «Техстрой», ООО «Бородино-пласт», ЗАО «Сибгазппарат». Увеличение объема производства полиэтиленовых труб в России произошло в основном за счет роста объемов производства основных конкурентов предприятия: ГК «Полипластик» г. Москва и ЗАО «Техстрой» г. Казань.

ОАО «Казаньоргсинтез» производило полиэтиленовых труб и деталей к ним 27,1 тыс. тонн, при этом доля в общем объеме производства полиэтиленовых труб в России

сократилась с 16,4% в 2009 году до 11,5% в 2010 году.

Экспорт полиэтиленовых труб из России в 2010 году увеличился на 7,1% и составил 15 тыс. тонн.

Доля импорта в общем объеме потребления полиэтиленовых труб в России снизилась и составила в 2010 году 1,1%.

Этиленгликоль

В 2010 году общий объем потребления этиленгликоля в России увеличился на 4,4% и составил 266 тыс. тонн. Прирост потребления был удовлетворен в основном российскими производителями за счет сокращения экспорта.

Объем производства этиленгликоля снизился относительно 2009 года на 1,8% и составил 340 тыс. тонн. Основными производителями этиленгликоля являются ОАО «Сибур-Нефтехим», ОАО «Нижекамскнефтехим», ОАО «Петрокам» и ОАО «Казаньоргсинтез». Снижение произошло в основном за счет сокращения объемов про-

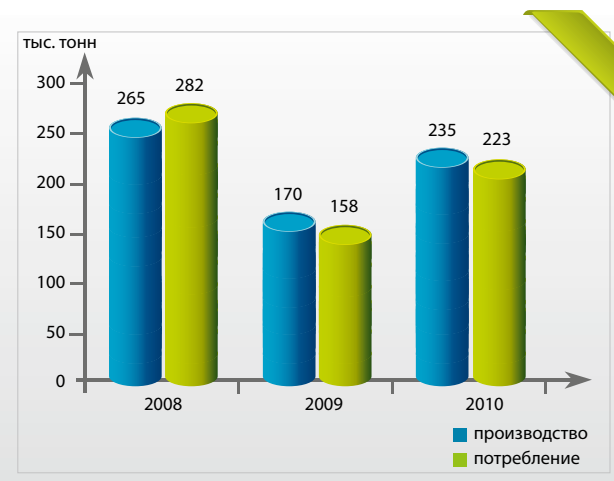
изводства ОАО «Казаньоргсинтез» на 47,0%, ОАО «Петрокам» на 68,6% и ОАО «Сибур-Нефтехим» на 1,0%. При этом, ОАО «Нижекамскнефтехим» напротив, увеличило объем производства на 40,4%.

ОАО «Казаньоргсинтез» производило 20,8 тыс. тонн этиленгликоля, при этом доля в общем объеме производства этиленгликоля в России в 2010 году составила 6,1% (в 2009 году 11,3%).

Экспорт этиленгликоля из России в 2010 году снизился на 13 тыс. тонн или на 14,3% относительно прошлого года и составил 78 тыс. тонн.

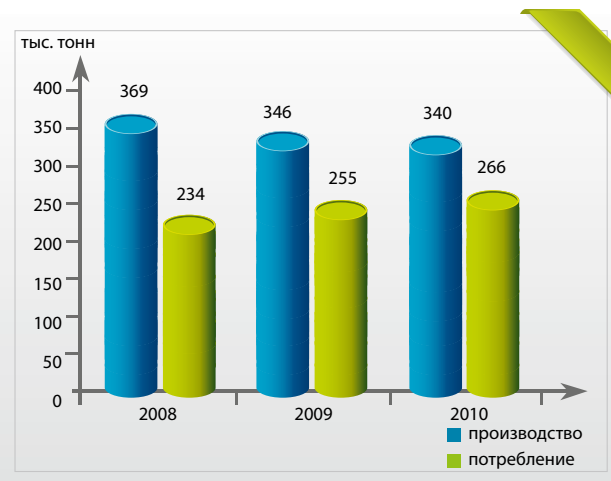
Импорт этиленгликоля в Россию в 2010 году составил 3,9 тыс. тонн, в то время как в прошлом году этиленгликоль в Россию не импортировался.

Рынок полиэтиленовых труб в России



Источник: Информационный центр «Кортес», ОАО «Казаньоргсинтез»

Рынок этиленгликоля в России



Источник: Информационный центр «Кортес», ОАО «Казаньоргсинтез»

Фенол

В 2010 году потребление фенола в России составило 186 тыс. тонн, что выше 2009 года на 6,3%.

Объем производства фенола в России увеличился на 13,7% в 2010 году и составил 241 тыс. тонн. Это, в основном, связано с ростом объемов производства на следующих предприятиях: ОАО «Казаньоргсинтез», ОАО «Омский каучук» и ООО «Самараоргсинтез». ОАО «Уфаоргсинтез» напротив, уменьшило объем производства на 5,5%.

ОАО «Казаньоргсинтез» в 2010 году произвело 60,4 тыс. тонн фенола (+16,4% к уровню 2009 года). Доля ОАО «Казаньоргсинтез» в общероссийском объеме производства фенола в 2010 году незначительно увеличилась по сравнению с 2009 годом и составила 25,0%.

Основной объем произведенного на ОАО «Казаньоргсинтез» фенола направляется на дальнейшую переработку в бисфенол А. В 2010 году объем внутризаводского пот-

ребления фенола на ОАО «Казаньоргсинтез» составил 86% от общего объема производства.

Объем экспорта фенола из России в 2010 году увеличился в 1,3 раза и составил 56,3 тыс. тонн.

Объем импорта уменьшился более чем в 10 раз относительно 2009 года и составил 0,5 тыс. тонн. Доля импорта в общем объеме потребления фенола в России уменьшилась с 3% в 2009 году до 0,2% в 2010 году.

Бисфенол А

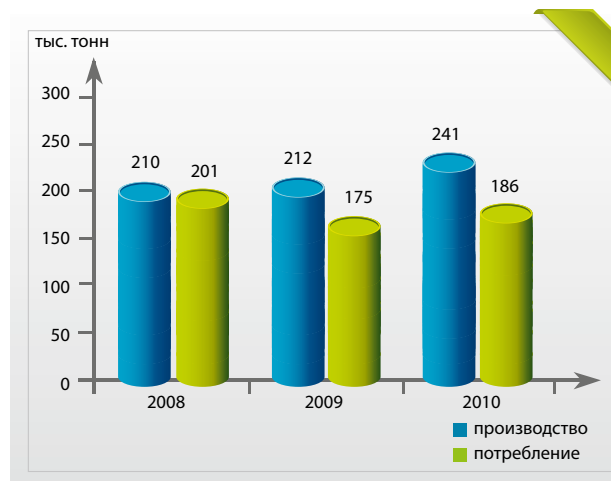
Потребление бисфенола А на российском рынке в 2010 году выросло в 2,3 раза относительно прошлого года и составило 89 тыс. тонн. Спрос российского рынка на бисфенол А в полном объеме удовлетворяется отечественными производителями, которыми являются ОАО «Казаньоргсинтез» и ООО «Уфахимпром». Основной объем потребления бисфенола в России приходится на производителей эпоксидных и фенолформальдегидных смол, а

также на производство поликарбонатов, единственным производителем которого в России является ОАО «Казаньоргсинтез». Более 85% произведенного на ОАО «Казаньоргсинтез» бисфенола А направляется на последующий передел – производство поликарбонатов. Общий объем производства бисфенола А в России увеличился на 24,6% относительно прошлого года и составил 97 тыс. тонн. Основной причиной роста стало увеличение объемов производства ОАО «Казаньоргсинтез» на 15,2 тыс. тонн или на 36,0% и ООО «Уфахимпром» на 9,8% относительно 2009 года.

Доля ОАО «Казаньоргсинтез» в общероссийском объеме производства в 2010 году увеличилась и составила 59,4%, против 54,1% в 2009 году.

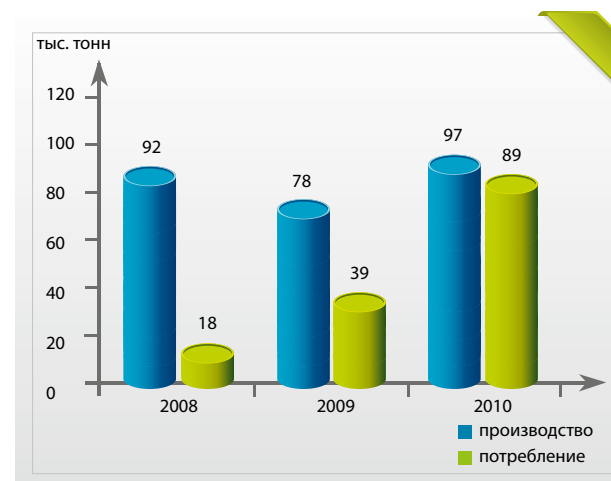
Объем экспорта бисфенола А из России в 2010 году снизился с 39,4 тыс. тонн до 7,9 тыс. тонн.

Рынок фенола в России



Источник: Информационный центр «Кортес», ОАО «Казаньоргсинтез»

Рынок бисфенола А в России



Источник: Информационный центр «Кортес», ОАО «Казаньоргсинтез»

Поликарбонат

Объем потребления российского рынка поликарбоната в 2010 году увеличился на 28,7% относительно прошлого года и составил 51 тыс. тонн. Основной объем потребления поликарбоната в России приходится на такие сегменты рынка как: машиностроение, строительство, электротехника и электроника, оптические диски.

В 2010 году поликарбоната в России было произведено 57 тыс. тонн. Единственным производителем поликарбоната в России является ОАО «Казаньоргсинтез». Годовая мощность производства составляет 65 тыс. тонн.

Экспорт поликарбоната из России увеличился относительно 2009 года и составил 30,8 тыс. тонн, или 54,0% от общего объема производства.

Импорт поликарбоната в 2010 году снизился на 18,9% и составил 25,0 тыс. тонн. Снижение импорта обусловлено увеличением объемов продаж поликарбоната ОАО «Казаньоргсинтез» на внутреннем рынке на 60% или на 27,1 тыс. тонн. К основным мировым производителям, импортирующим поликарбонат в Россию, относятся такие компании, как: SABIC, Bayer, Dow Chemical, Mitsubishi Chemical.

Рынок поликарбоната в России



Источник: Информационный центр «Кортес», ОАО «Казаньоргсинтез»



ОБЗОР РЕЗУЛЬТАТОВ СБЫТОВОЙ ДЕЯТЕЛЬНОСТИ

В 2010 году ОАО «Казаньоргсинтез» реализовало продукции и услуг на сумму свыше 33 730 млн. рублей, что на 11 230 млн. рублей или на 50% больше прошлого года. Основное влияние на рост выручки в отчетном году оказали рост цен на продукцию относительно 2009 года, увеличение объемов производства поликарбоната, а также отмена давальческой схемы переработки сырья при увеличении объемов собственного полиэтилена, реализуемого по рыночным ценам.

За счет увеличения объема реализованной продукции было дополнительно получено выручки на 3 123,6 млн. рублей, в том числе:

- объем продаж собственного ПНД в натуральном выражении по сравнению с 2009 годом увеличился на 26,6%, что позволило увеличить выручку предприятия на 2 550,2 млн. рублей. Рост объемов продаж связан с увеличением выработки валового ПНД, а также с прекращением давальческой схемы переработки сырья. В то же время, отмена давальческой схемы уменьшила выручку на 796,5 млн. рублей;

- объем реализации собственного ПВД увеличился по сравнению с прошлым годом на 31,1%, при этом дополнительно получено выручки на сумму 1 418,0 млн. рублей. Рост объемов продаж связан с прекращением давальческой схемы переработки сырья ПВД относительно прошлого года. Выручка от отмены давальческой схемы уменьшилась на 606,2 млн. рублей;

- объем отгрузки поликарбоната увеличился более чем в 1,5 раза, что позволило увеличить выручку на 1 196,0 млн. рублей. При этом, в связи с увеличением загрузки Поликарбонатов, снизилась отгрузка фенола и бисфенола А в натуральном выражении, что привело к снижению выручки на 209 млн. рублей.

- снижение объемов реализации гликолей и этаноламинов в связи с

перераспределением этилена на более рентабельное производство полиэтиленов.

В 2010 году среднегодовые цены по всем основным продуктам увеличились, что привело к дополнительному росту выручки на сумму 8,1 млрд. рублей:

- рост цен на ПВД на 46,5% увеличил выручку на 2 781,5 млн. рублей;
- рост цен на ПНД на 23,5% увеличил выручку на 2 847,3 млн. рублей;
- рост цен на поликарбонат на 33,0% увеличил выручку на 1 140,3 млн. рублей;

- рост цен на бисфенол А на 121,5%, увеличил выручку на 171,5 млн. рублей;

- рост цен на гликоли на 37,5% увеличил выручку на 198,8 млн. рублей;

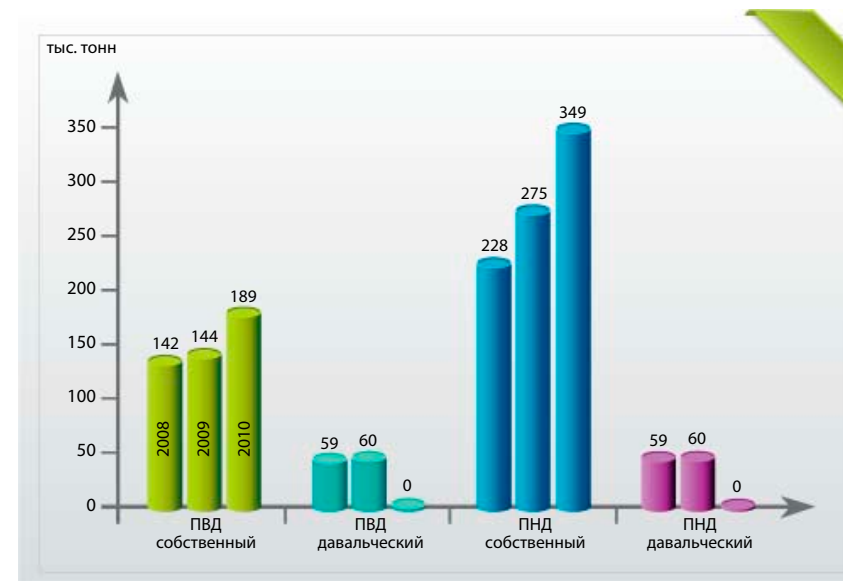
- рост цен на этаноламины на 15,9% увеличил выручку на 67,3 млн. рублей;

- рост цен на фенол на 33,1% увеличил выручку на 90,7 млн. рублей;

- рост цен на ацетон на 61,3% увеличил выручку на 195,2 млн. рублей;

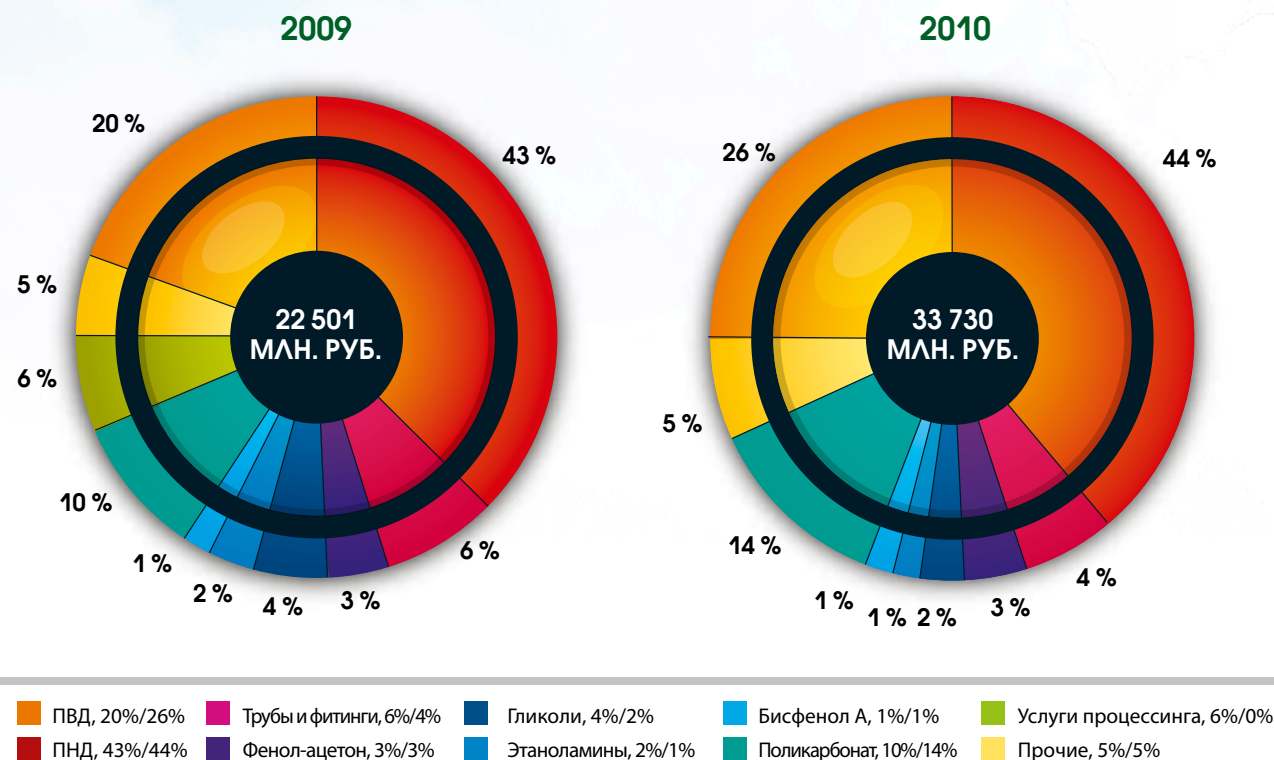
- рост цен на полиэтиленовые трубы и детали на 4,8% увеличил выручку на 63,6 млн. рублей.

Реализация основных видов продукции



Источник: ОАО «Казаньоргсинтез»

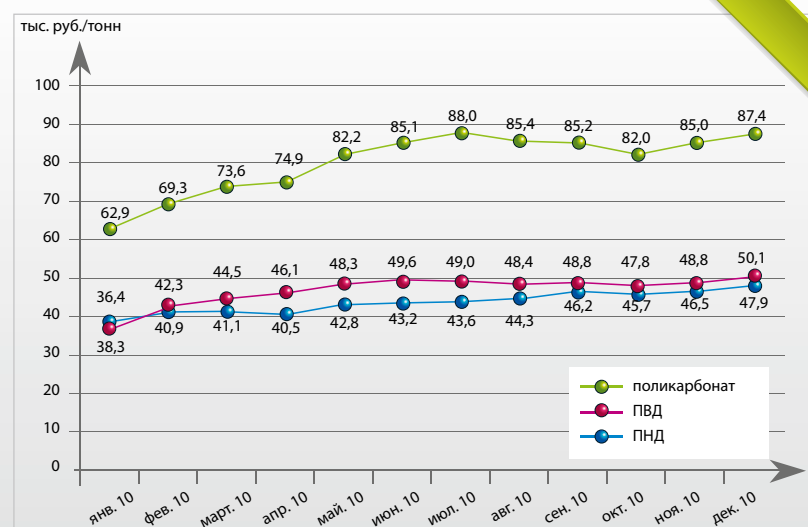
Структура выручки от реализации по основным видам продукции



Основной удельный вес в структуре выручки от реализации занимают полиэтилен низкого давления (ПНД) – 44%, полиэтилен высокого давления (ПВД) – 26% и поликарбонат – 14%.

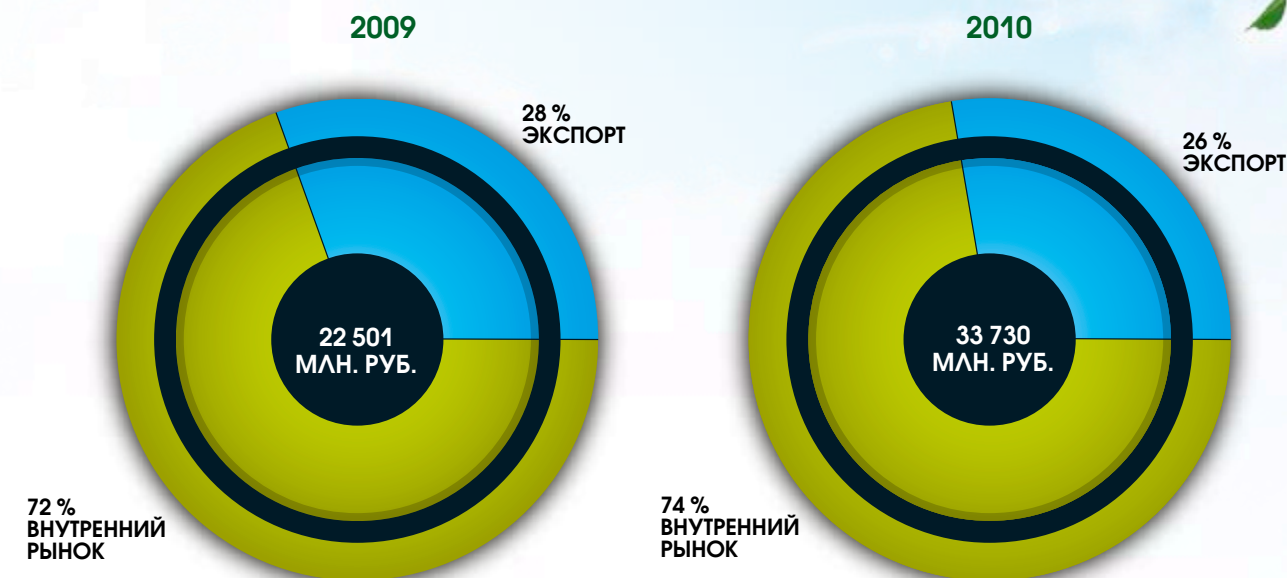
В 2010 году цены на основную продукцию Компании имели положительную динамику как на мировом, так и на внутреннем рынках. Основными факторами роста цен на нашу продукцию явилось увеличение спроса на полиэтилен со стороны переработчиков, рост стоимости сырья и улучшение качества производимой продукции по поликарбонату.

Динамика средневзвешенных цен (без НДС) на основную продукцию ОАО «Казаньоргсинтез»



Источник: ОАО «Казаньоргсинтез»

Структура выручки по рынкам сбыта



Продажи Компании основаны на следующих принципах:

Достижение запланированного объема продаж и прибыли:

- Выбор поставок на внутренний или внешний рынок осуществляется так, чтобы максимизировать рентабельность продаж;

- Сокращение коммерческих и логистических издержек за счет оптимизации сбытовой деятельности и увеличения товарооборота;

- Реализация продукции через электронную торговую площадку «ONLINECONTRACT» с целью получения максимальной прибыли и обеспечения равнодоступности к продукции Общества для всех потребителей.

Обеспечение устойчивого спроса на продукцию ОАО «Казаньоргсинтез»:

- Предоставление льготных условий постоянным потребителям,

приобретающим значительные объемы продукции в течение длительного времени;

- Расширение клиентской базы;

- Выход на новые рынки сбыта продукции;

- Четкое выполнение договорных условий.

Увеличение объемов продаж новой продукции:

- Предоставление дополнительных сопутствующих услуг покупателям.

На внутреннем рынке реализовано продукции и услуг на сумму 25,0 млрд. рублей, что на 55% больше, чем в 2009 году. Положительное влияние на увеличение продаж на внутреннем рынке оказал рост цен реализации по всем основным продуктам, что позволило дополнительно получить 5,5 млрд. рублей выручки. Вследствие благоприятной ценовой конъюнктуры

произошло увеличение физических объемов реализации по большинству продуктов Общества, что суммарно обеспечило 3,4 млрд. рублей дополнительной выручки. Так, рост объемов реализации ПВД и ПНД в натуральном выражении на 59,9% и 37,2% соответственно связан как с отменой отгрузки продукции по договорам процессинга, так и с увеличением выработки товарного ПНД. Отгрузка бисфенола А и поликарбоната в натуральном выражении на внутренний рынок увеличилась по сравнению с прошлым годом на 88,6% и 103,9% соответственно, при этом продажи фенола уменьшились на 32,6%. Реализация фенола и бисфенола А осуществляется по остаточному принципу, т.к. эти продукты используются для производства поликарбоната.

Основные продажи ОАО «Казаньоргсинтез» на российском рынке приходятся на Московскую область и Республику Татарстан (83%).

Доля экспорта в общей выручке от реализации уменьшилась на 2% по сравнению с 2009 годом и составила в отчетном периоде 26%.

В 2010 году ОАО «Казаньоргсинтез» экспортировало продукции на сумму 8,7 млрд. рублей в более чем 30 стран мира. Продукция Общества широко известна и представлена на внешних рынках стран СНГ, Китая, Турции, Западной и Восточной Европы, Индии.

Прирост выручки от реализации на экспорт в 2010 году составил 2,3 млрд. рублей (+36,0%), что связано в основном с положительной динамикой экспортных цен на продукцию. Основной удельный вес в структуре

экспорта по-прежнему занимает полиэтилен – 66% (в 2009 году – 71%). Доли бисфенола А и ацетона в структуре экспорта остались на уровне прошлого года и суммарно составили 4%. Доля поликарбоната составила 26% от отгрузки на экспорт.

Увеличение продаж на экспорт произошло в основном за счет увеличения объемов реализации ПНД на 8,1%, поликарбоната на 25,8% и гликолей более чем в 2 раза, что суммарно обеспечило 662,4 млн. рублей прироста выручки. По остальным продуктам произошло снижение физических объемов реализации относительно 2009 года: ПВХ (-28,9%), полиэтиленовых труб

и деталей (-88,0%), ацетона (-11,3%), бисфенола А (-36,3%). Снижение объемов продаж на экспорт ПВХ и полиэтиленовых труб в натуральном выражении вызвано в основном благоприятной ценовой конъюнктурой на внутреннем рынке. Уменьшение отгрузки бисфенола А связано с увеличением объемов его переработки в поликарбонат.

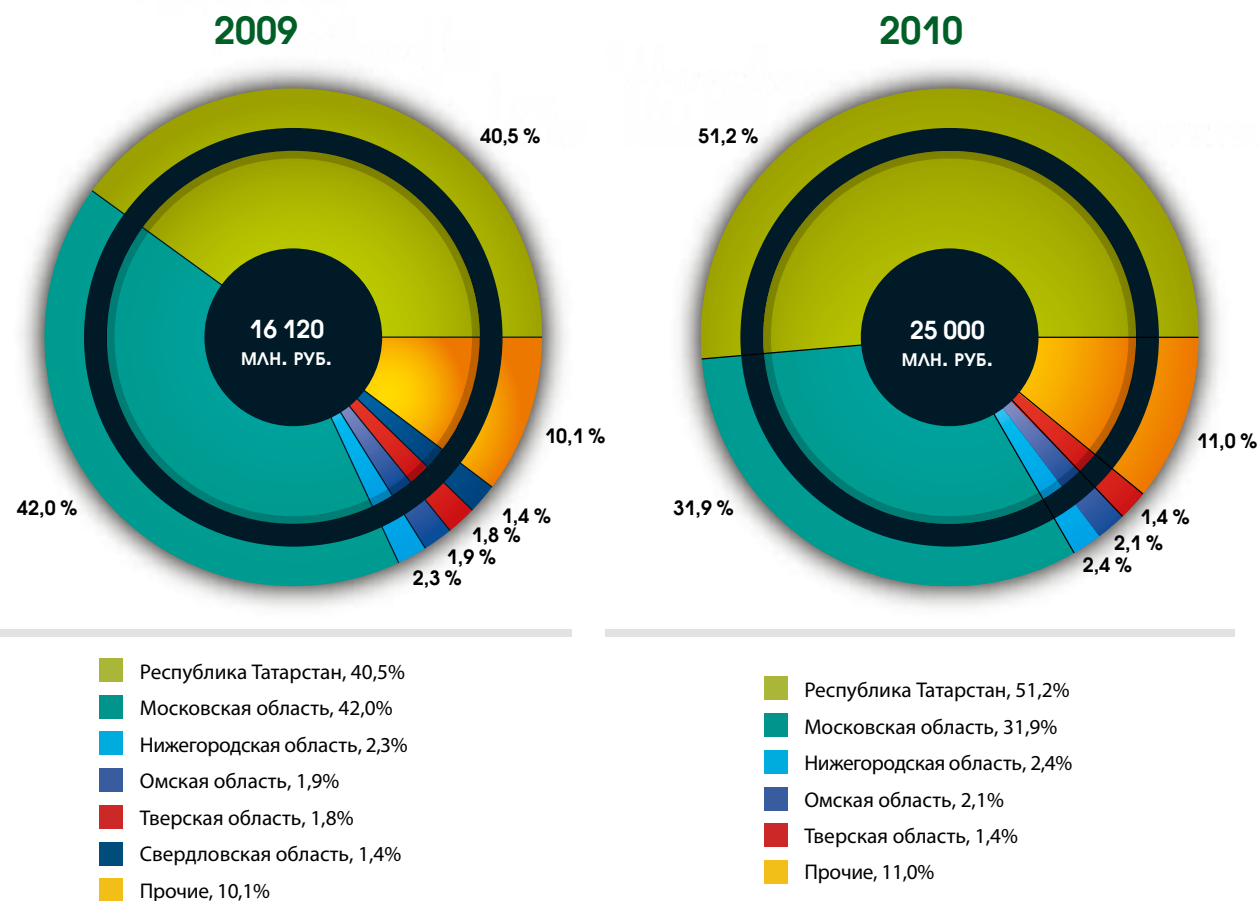
В 2010 году произошел рост годовых средневзвешенных экспортных цен практически по всем продуктам: ПНД (+27,4%), ПВХ (+44,5%), ацетону (+50,4%), бисфенолу А (+123,3%), поликарбонату (+42,3%).

Средневзвешенные экспортные цены на гликоли остались на уровне 2009 года, а на полиэтиленовые трубы и этаноламины

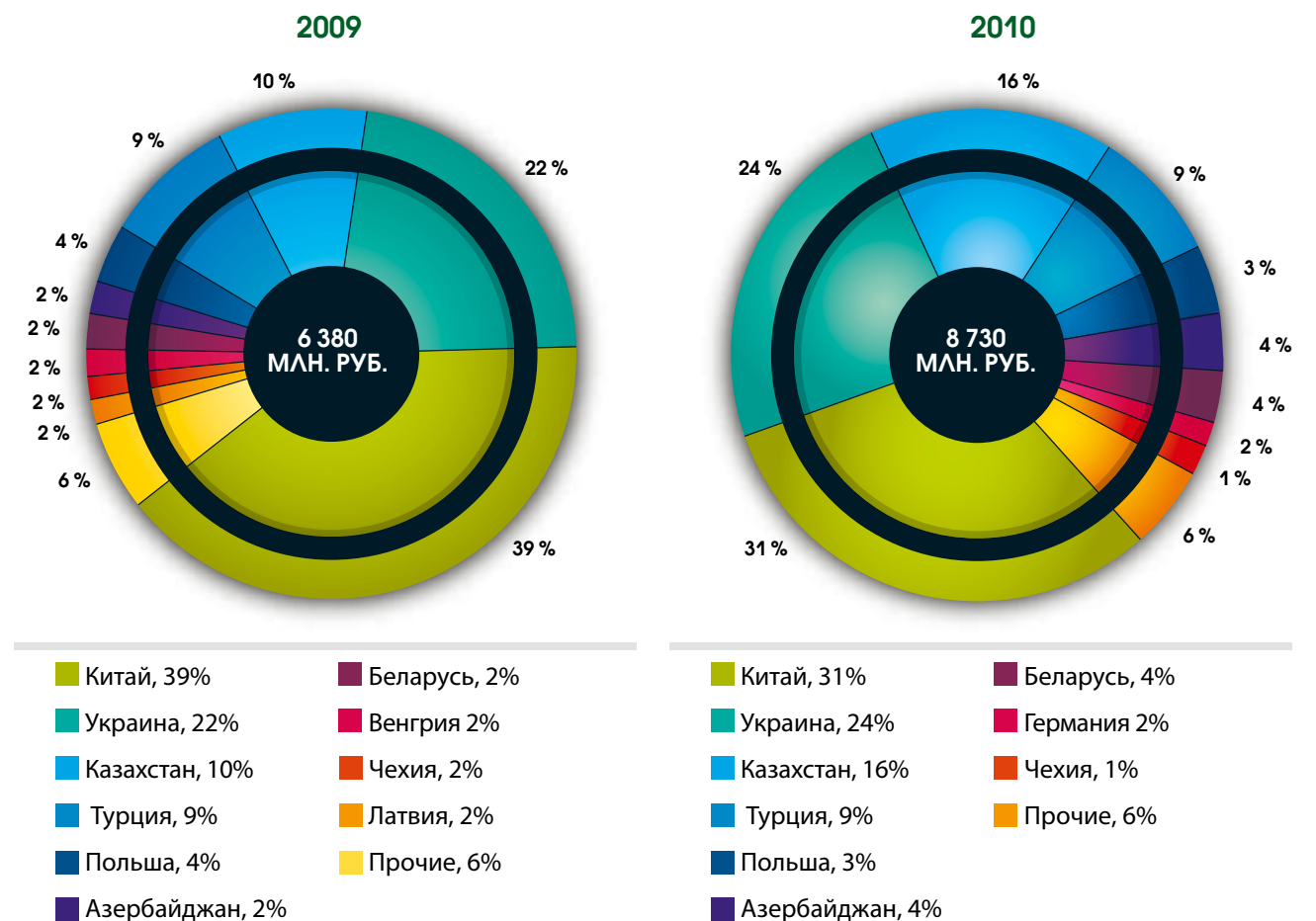
напротив, упали на 5,7% и 0,7% соответственно.

Основными внешними рынками в 2010 году по-прежнему выступили Украина, Китай, Казахстан и Турция. На долю этих стран, как и в прошлом году, пришлось 80% всего экспорта. По сравнению с 2009 годом уменьшилась отгрузка продукции в Китай, при этом увеличилась реализация на Украину, в Казахстан, Беларусь и Азербайджан. Кроме того, география экспортных поставок расширилась в направлении дальнего зарубежья, в частности Европы, охватив новые страны для отгрузки готовой продукции.

Структура выручки на внутреннем рынке по регионам



Структура экспорта по странам



СЫРЬЕВОЕ ОБЕСПЕЧЕНИЕ

В 2010 году затраты ОАО «Казаньоргсинтез» на сырье и материалы составили 17 839,6 млн. рублей. По сравнению с аналогичным периодом прошлого года, затраты на приобретение сырья и материалов увеличились на 64,0%. Рост затрат связан в основном с увеличением стоимости закупаемого сырья.

Основным сырьем для ОАО «Казаньоргсинтез» являются:

этан, этилен, пропан-бутан и бензол. Доля расходов на основное сырье в общих затратах на сырье и материалы в 2010 году составила 78,8% (в 2009 году 76,1%). С 1 января 2010 года поставка этана на ОАО «Казаньоргсинтез» осуществляется на условиях 100% купли-продажи без применения давальческой схемы расчетов. Общий объем поставок основных видов сырья представлен в таблице:

Наименование сырья	2008	2009	2010	Отклонение 2010/2009
Этан	451	460	436	95%
в т.ч. процессинг	181	184	-	0%
Пропан-бутан	232	213	213	100%
Этилен	187	232	229	99%
в т.ч. НКНХ	187	194	170	87%
Бензол	59	54	64	118%

ТЫС. ТОНН

Источник: ОАО «Казаньоргсинтез»

Этан – используется для производства этилена. Поставка этана на ОАО «Казаньоргсинтез» осуществляется по этановому трубопроводу, соединяющему Оренбургский ГЗ и Миннибаевский ГПЗ (Республика Татарстан). Поставки

этана в 2010 году по сравнению с предыдущим годом сократились на 5%. Основными поставщиками этана являются ОАО «Газпром» и ОАО «Татнефть».

В ноябре 2009 года между ОАО «Казаньоргсинтез» и основными поставщиками (ОАО «Газпром», ОАО «Татнефть») были заключены долгосрочные договоры на поставку этана на условиях купли-продажи.

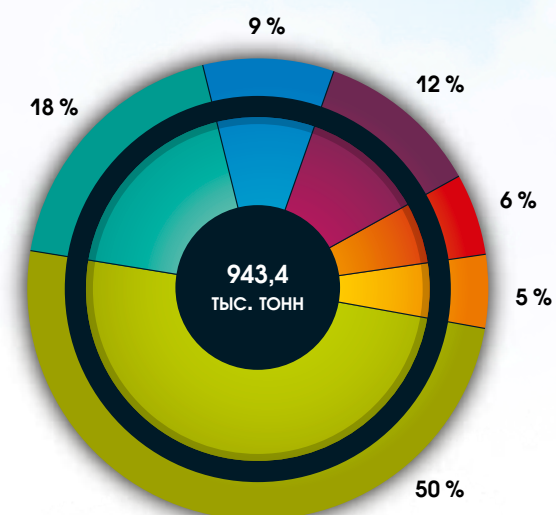
Пропан-бутан – альтернативный по отношению к этану вид сырья, который также используется для производства этилена. Производители пропан-бутана – это газо- и нефтеперерабатывающие заводы. Транспортировка данного сырья осуществляется железнодорожными цистернами в сжиженном виде. Основные поставщики ОАО «Сибур-Холдинг» и ООО «Импэкснефтехим». Объем закупки пропан-бутана остался на уровне прошлого года.

В конце 2009 года с основными поставщиками были заключены среднесрочные договоры на поставку сырья.

Этилен – используется для производства полиэтилена и окиси этилена. ОАО «Казаньоргсинтез» вырабатывает этилен самостоятельно, а также закупает со стороны. Транспортировка этилена осуществляется по этиленовому трубопроводу, который соединяет между собой пять промышленных предприятий: «Казаньоргсинтез», «Нижнекамскнефтехим» (НКНХ), «Уфаоргсинтез», «Стерлитамакский нефтехимический завод» и «Салаватнефтеоргсинтез», благодаря чему любой из производителей может поставлять этилен другому. Поставки этилена по сравнению с 2009 годом снизились на 1%. Основным поставщиком этилена является ОАО «Нижнекамскнефтехим».

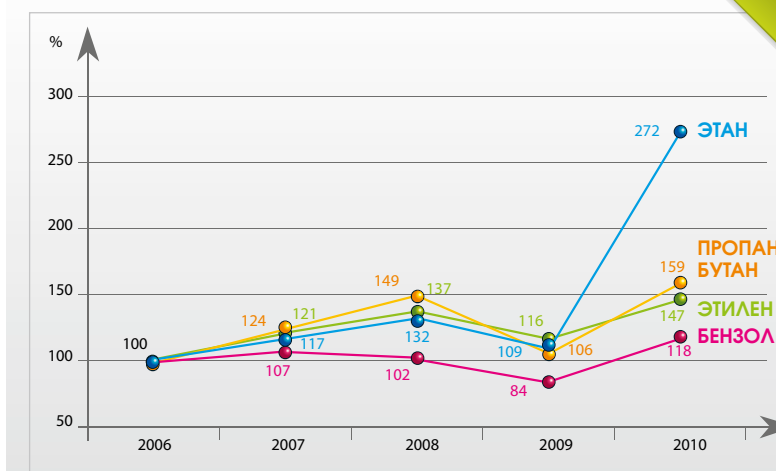
Бензол – используется для производства фенола и ацетона. Поставки бензола осуществляются железнодорожным транспортом в цистернах. Основные поставщики бензола осуществляют «Северсталь», «Белис», «Импэкснефтехим», «Синтезхиминвест» и НХК «Арикон». Поставки бензола в 2010 году увеличились на 18% относительно 2009 года.

Крупные поставщики сырья в 2010 году



- ОАО «Газпром», 50%
- ОАО «Нижнекамскнефтехим», 18%
- ОАО «Татнефть», 9%
- ООО «Импэкснефтехим», 12%
- ОАО «Салаватнефтеоргсинтез», 6%
- Прочие, 5%

Темпы роста средних цен к 2006 году



Цены на основное сырье в разной степени подвержены влиянию мировых цен на нефть. Наиболее сильное влияние испытывают этилен, пропан-бутан и бензол.



4

ГЛАВА ИНВЕСТИЦИОННАЯ ДЕЯТЕЛЬНОСТЬ

- ВЫПОЛНЕНИЕ ПРОГРАММЫ
РАЗВИТИЯ
- ФИНАНСИРОВАНИЕ ПРОГРАММЫ
РАЗВИТИЯ

ВЫПОЛНЕНИЕ ПРОГРАММЫ РАЗВИТИЯ

В 2010 году завершена программа развития ОАО «Казаньоргсинтез», которая была принята Советом директоров в 2004 году. Данная программа предусматривала модернизацию существующих и строительство новых производств. За период с 2004 по 2010 г. была осуществлена модернизация производства ПНД с увеличением мощностей с 197 до 510 тыс. тонн в год, построены и введены в эксплуатацию два новых завода БФА и ПК, мощностью 70 и 65 тыс. тонн в год соответственно. Модернизировано производство фенола-ацетона с целью стабильного обеспечения сырьем завода БФА. Улучшена инфраструктура. В конце 2010 года завершена модернизация завода по производству этилена с увеличением мощности с 430 до 640 тыс. тонн этилена в год.

Сумма капитальных вложений по работам, проведенным в 2010 году в рамках программы развития, составила 2 153 млн. рублей. Далее приведен краткий отчет о выполненных мероприятиях в 2010 году по основным объектам капитальных вложений.

Производство этилена

Модернизация производства этилена с увеличением мощности от 430 до 640 тыс. тонн этилена в год осуществлялась по проекту «Technip Benelux B.V.» (Нидерланды).

В соответствии с планом модернизации завода Этилен в 2010 году завершена реконструкция трех очередей и ввод новой секции газоразделения «Э-500», в результате чего 2-ая и 3-я очереди образовали единое производство «Этилен-500» с увеличением мощности.

В рамках выполнения поставленной задачи в отчетном году:

- на второй очереди этилена выполнены работы по переводу на верхний уровень управления узлов выделения товарного этилена и пропилена, сбора парового конденсата и пропиленового холодильного цикла. Завершены работы по отключению существующих линий и аппаратов, исключаемых из технологической схемы;

- на третьей очереди завершены монтажные работы и выполнены работы по переводу на верхний уровень управления узлов: щелочной очистки пирогаза, компримирования и межступенчатой сепарации пирогаза, выделения метано-водородной фракции, вы-

деления товарного этилена, этиленовый холодильный цикл, пропиленовый холодильный цикл. На секции газоразделения «Э-500» пущены в работу новые узлы компримирования и межступенчатой сепарации пирогаза, щелочной очистки, осушки пирогаза, дегидратации, выделения этан-этиленовой фракции, холодный блок, узел гидрирования этан-этиленовой фракции;

- на четвертой очереди по производству этилена выполнен демонтаж существующих аппаратов T-319A/B, выполнена установка и обвязка кипятильника T-319N, пущен в работу узел дозирования ингибиторов и выполнены работы по переводу на верхний уровень управления компрессора В-404А. Завершена модернизация узла охлаждения и очистки закалочной воды.

4 декабря 2010 года осуществлен пуск секции газоразделения «Э-500» с подачей пирогаза от печей пиролиза цеха 771-776 через пирогазовую компрессор В-3;

22 декабря 2010 года осуществлен пуск секции газоразделения «Э-500» с подачей пирогаза на газоразделение с печей «Technip» и «Linde» через пирогазовый компрессор В-521, что является завершающим этапом модернизации производства этилена.

Склад сжиженных углеводородных газов

В ноябре 2010 г. была запущена в работу первая очередь цеха сжиженного углеводородного сырья (цех СУС). Введены в эксплуатацию 8 шаровых резервуаров вместимостью по 600 м³ каждый для хранения пропана, сливная железнодорожная эстакада на 28 стояков и компрессорное отделение.

Пуск в эксплуатацию первой очереди цеха СУС позволит принимать и хранить на складе до 3 500 тн. пропана для обеспечения ритмичности поставок сырья на производство завода Этилен.

Производство ПППНД

В 2010 году на установке по производству бутена-1 в цехе по производству сомономеров завода ПППНД были выполнены следующие мероприятия по стабилизации режима работы:

- замена герметичных насосов Н-102 циркуляционного контура на насосы с двойным торцевым уплотнением;

- частичное изменение переобвязки циркуляционного контура.

Завод Поликарбонатов

На заводе по производству поликарбоната проведены работы, связанные с заменой насосов на узле очистки сбрасываемых газов от окиси этилена, на установке этилен-карбоната (ЭК), а также работы, связанные с благоустройством зданий и прилегающей территории.



ФИНАНСИРОВАНИЕ ПРОГРАММЫ РАЗВИТИЯ

В 2010 году всего профинансировано работ на сумму 3 225 млн. рублей.

Всего сумма финансирования основных проектов программы развития за период с 2004 по 2010 г. составила 39 497 млн. руб.

Финансирование программы развития осуществлялось в соответствии со стратегией финансирования ОАО «Казаньоргсинтез».

Стратегия финансирования

- Привлечение долгосрочных кредитов сроком от 5 до 12 лет в национальной и иностранной валюте, с льготным периодом кредитования в период осуществления инвестиций.

- Привлечение займов на международных рынках долгового необеспеченного финансирования.

- Приоритетное привлечение кредитов без обеспечения.

- Оптимизация расходов по содержанию долга при подписании инвестиционных контрактов путем открытия аккредитивов, закупки оборудования в лизинг, отсрочки платежа до поставки оборудования.

- Использование кратко- и среднесрочных кредитов для финансирования текущей деятельности.

- Использование овердрафтных необеспеченных кредитов для покрытия временных кассовых разрывов.

В рамках данной стратегии в 2010 году проведены следующие работы:

- на конец первого полугодия 2010 года реструктурированы все кредиты и займы, по которым были нарушены обязательства. Реструктуризация проходила за

счет кредитных средств Сбербанка России и ОАО «ТАИФ»;

- полностью завершена сделка по реструктуризации задолженности в рамках выпуска еврооблигаций номинальной стоимостью 200 млн. долларов США со ставкой купона 9,25% годовых, выпущенных Kazanorgsintez S.A. в 2006 году. Срок погашения Еврооблигаций продлен до 19 марта 2015 года;

- на протяжении всего года велась работа по снижению процентной ставки по кредитам и займам, в результате которой стоимость кредитных средств, выданных Сбербанком России, уже в первом полугодии уменьшилась с 14% годовых до 11% годовых. В декабре 2010 года были проведены успешные переговоры, по итогам которых, Кредитный комитет Сбербанка России принял решение понизить процентную ставку до 10%.

млн. рублей с НДС

Проекты программы развития	Профинансировано с 2004 по 2010 г.
1. ЛПЭНД 510	7 781
2. ЭП 640	9 770
3. БФА 70	9 091
4. ПК 65	12 855
Итого по основным проектам	39 497



КРЕДИТНЫЙ РЕЙТИНГ

В 2005 году рейтинговыми агентствами Standard & Poor's и Fitch Ratings были присвоены ОАО «Казаньоргсинтез» международные кредитные рейтинги.

Standard & Poor's

Дата присвоения / пересмотра рейтинга	Кредитный рейтинг эмитента	Прогноз
18.11.2005	B–	Стабильный
02.05.2008	B–	CreditWatch «Негативный»
19.08.2008	B–	Стабильный
06.11.2008	CCC+	Негативный
02.04.2009	CC	Негативный
18.06.2009	D	-
10.09.2009	отозван	-

10 сентября 2009 года рейтинговое агентство Standard & Poor's отозвало Долгосрочный кредитный рейтинг «D» ОАО «Казаньоргсинтез». Рейтинговое действие отражает мнение агентства о том, что Общество не имеет четкого краткосрочного графика привлечения нового финансирования.

Fitch Ratings

Дата присвоения / пересмотра рейтинга	Рейтинг дефолта эмитента	Прогноз
21.11.2005	B	Стабильный
29.04.2008	B–	Rating Watch «Негативный»
10.11.2008	CCC	Rating Watch «Негативный»
12.02.2009	CC	Rating Watch «Негативный»
27.04.2009	C	Rating Watch «Негативный»
06.11.2009	RD	-
29.07.2010	CC	-

29 июля 2010 г. Fitch Ratings повысило долгосрочный рейтинг дефолта эмитента ОАО «Казаньоргсинтез» с уровня «RD» до «CC».

Повышение рейтинга следует за анализом финансовых и операционных показателей Компании после завершения реструктуризации ее долга. В структуре фондирования Компании доминируют пятилетние приоритетные обеспеченные срочные кредиты от Сбербанка, которые составляют 25 млрд. руб. Остальной долг – это 3 млрд. руб. (100,8 млн. долл.) необеспеченных еврооблигаций с погашением в 2015 г. и необеспеченные кредитные линии на 0,7 млрд. руб. с различными сроками погашения.

Информация о кредитных рейтингах подготовлена с использованием данных сайтов рейтинговых агентств www.standardandpoors.ru и www.fitchratings.ru.



5

ГЛАВА КОРПОРАТИВНОЕ УПРАВЛЕНИЕ

- СВЕДЕНИЯ О СОБЛЮДЕНИИ КОДЕКСА КОРПОРАТИВНОГО ПОВЕДЕНИЯ
- СОСТАВ СОВЕТА ДИРЕКТОРОВ
- СОСТАВ ИСПОЛНИТЕЛЬНОЙ ДИРЕКЦИИ
- УСТАВНЫЙ КАПИТАЛ И РЫНОК АКЦИЙ
- СУЩЕСТВЕННЫЕ ФАКТЫ И СДЕЛКИ
- ДОЛГОСРОЧНЫЕ ФИНАНСОВЫЕ ВЛОЖЕНИЯ
- СВЕДЕНИЯ ОБ ОБЩЕСТВЕ

СВЕДЕНИЯ О СОБЛЮДЕНИИ ОАО «КАЗАНЬОРГСИНТЕЗ» КОДЕКСА КОРПОРАТИВНОГО ПОВЕДЕНИЯ

Корпоративное управление ОАО «Казаньоргсинтез» осуществляется в соответствии с действующим законодательством, Уставом и другими внутренними документами Общества.

Система корпоративного управления ОАО «Казаньоргсинтез» основывается на российской и международной практике, принципах кодекса корпоративного поведения и направлена на: сохранение и приумножение активов, рост рыночной стоимости, поддержание финансовой стабильности и прибыльности Общества, уважение прав и интересов всех заинтересованных в успешной деятельности предприятия лиц.

Все наиболее значимые события осуществляются на основе открытого обмена информацией с акционерами и иными заинтересованными лицами.

При Совете директоров ОАО «Казаньоргсинтез» работают постоянно действующие Комитеты:

- Комитет по аудиту;
- Комитет по кадрам и вознаграждениям.

Основной задачей Комитетов является предварительное рассмотрение наиболее важных вопросов, относящихся к компетенции Совета директоров, и подготовка рекомендаций Совету директоров для принятия решений.

Комитет Совета директоров ОАО «Казаньоргсинтез» по аудиту

Целью Комитета по аудиту является обеспечение фактического участия Совета директоров Общества в осуществлении контроля за финансово-хозяйственной деятельностью Общества. Комитет по аудиту действует на основании Положения и Плана работы, утвержденных Советом директоров Общества.

Состав Комитета по аудиту:

Гришин Евгений Анатольевич – заместитель руководителя секретариата Государственного Советника Республики Татарстан, Председатель Комитета, член Совета директоров ОАО «Казаньоргсинтез».

Алексеев Сергей Владимирович – первый заместитель генерального директора ОАО «Связьинвестнефтехим», член Совета директоров ОАО «Казаньоргсинтез».

Тесленко Дмитрий Иванович – начальник финансово-экономического управления ОАО «ТАИФ», член Совета директоров ОАО «Казаньоргсинтез».

Функции Комитета по аудиту:

- подготовка рекомендаций по предварительному утверждению годовых отчетов Общества;
- подготовка рекомендаций по распределению прибыли Общества, в том числе по размеру дивидендов по акциям, форме и порядку их выплаты;
- разработка рекомендаций по утверждению кандидатов в аудиторы Общества, определению размера оплаты услуг аудитора;
- анализ эффективности процедур управления рисками Общества, подготовка рекомендаций по их совершенствованию;
- подготовка рекомендаций по совершенствованию процедур внутреннего контроля за деятельностью Общества;
- другие функции, относящиеся к компетенции Комитета.

Комитет по аудиту не является органом управления Общества и не имеет права действовать от имени Совета директоров.



Комитет Совета директоров ОАО «Казаньоргсинтез» по кадрам и вознаграждениям

Целью Комитета по кадрам и вознаграждениям является обеспечение привлечения к управлению Обществом квалифицированных специалистов и создания необходимых стимулов для их успешной работы. Комитет по кадрам и вознаграждениям действует на основании Положения и Плана работы, утвержденных Советом директоров Общества.

Состав Комитета по кадрам и вознаграждениям:

Сабиров Ринат Касимович – помощник Президента Республики Татарстан, Председатель Комитета, член Совета директоров ОАО «Казаньоргсинтез».

Алехин Леонид Степанович – генеральный директор, член Совета директоров ОАО «Казаньоргсинтез».

Саркин Андрей Владиславович – начальник корпоративного управления собственностью и инвестициями ОАО «ТАИФ», член Совета директоров ОАО «Казаньоргсинтез».

Функции Комитета по кадрам и вознаграждениям:

- подготовка рекомендаций Обществу собранию акционеров по определению размера выплачиваемых вознаграждений и компенсаций членам Совета директоров и Ревизионной комиссии Общества;
- разработка рекомендаций по определению размера вознаграждения высших должностных лиц Общества;
- подготовка рекомендаций по избранию единоличного исполнительного органа Общества, кандидатур на должности его заместителей;

• подготовка рекомендаций по количественному составу и избранию членов коллегиального исполнительного органа Общества;

• подготовка рекомендаций по назначению руководителей филиалов и представительств Общества;

• другие функции, относящиеся к компетенции Комитета по кадрам и вознаграждениям.

Комитет по кадрам и вознаграждениям не является органом управления Общества и не имеет права действовать от имени Совета директоров.



№	Положение Кодекса корпоративного поведения	Примечание
Общее собрание акционеров		
1	Извещение акционеров о проведении общего собрания акционеров не менее чем за 30 дней до даты его проведения независимо от вопросов, включенных в его повестку дня, если законодательством не предусмотрен больший срок.	п. 15.17. ст. 15 Устава п. 8.1. ст.8 Положения об Общем собрании акционеров
2	Наличие у акционеров возможности знакомиться со списком лиц, имеющих право на участие в общем собрании акционеров, начиная со дня сообщения о проведении общего собрания акционеров и до закрытия очного общего собрания акционеров, а в случае заочного общего собрания акционеров – до даты окончания приема бюллетеней для голосования.	п. 15.18. ст. 15 Устава п. 7.8. ст.7 Положения об Общем собрании акционеров
3	Наличие у акционера возможности внести вопрос в повестку дня общего собрания акционеров или потребовать созыва общего собрания акционеров без предоставления выписки из реестра акционеров.	п. 15.19. ст. 15 Устава п. 7.8. ст.7 Положения об Общем собрании акционеров
4	Наличие во внутренних документах акционерного общества процедуры регистрации участников общего собрания акционеров.	ст.9 Положения об Общем собрании акционеров
Совет директоров		
5	Наличие в уставе акционерного общества полномочия совета директоров по ежегодному утверждению финансово-хозяйственного плана акционерного общества.	п.16.2.1. ст.16 Устава
6	Наличие в уставе акционерного общества права совета директоров утверждать условия договоров с генеральным директором и членами правления.	п.16.2.32., 16.2.38. ст.16 Устава
7	Наличие в составе совета директоров акционерного общества не менее 3 независимых директоров, отвечающих требованиям Кодекса корпоративного поведения.	указанные члены Совета директоров присутствуют
8	Наличие в уставе акционерного общества требования об избрании совета директоров кумулятивным голосованием.	п.16.5. ст.16 Устава
9	Наличие во внутренних документах акционерного общества обязанности членов совета директоров воздерживаться от действий, которые приведут или потенциально способны привести к возникновению конфликта между их интересами и интересами акционерного общества, а в случае возникновения такого конфликта – обязанности раскрывать совету директоров информацию об этом конфликте.	п.3.3. ст.3 Положения о Совете директоров
10	Наличие во внутренних документах акционерного общества обязанности членов совета директоров письменно уведомлять совет директоров о намерении совершить сделки с ценными бумагами акционерного общества, членами совета директоров которого они являются, или его дочерних (зависимых) обществ, а также раскрывать информацию о совершенных ими сделках с такими ценными бумагами.	п. 3.3. ст. 3 Положения о Совете директоров
11	Наличие во внутренних документах акционерного общества требования о проведении заседаний совета директоров не реже одного раза в шесть недель.	п. 8.14. ст. 8 Положения о Совете директоров
12	Наличие во внутренних документах акционерного общества порядка проведения заседаний совета директоров.	ст. 8 Положения о Совете директоров
13	Наличие во внутренних документах акционерного общества положения о необходимости одобрения советом директоров сделок акционерного общества на сумму 10 и более процентов стоимости активов общества, за исключением сделок, совершаемых в процессе обычной хозяйственной деятельности.	п.16.2.41. ст.16 Устава
14	Наличие во внутренних документах акционерного общества права членов совета директоров на получение от исполнительных органов и руководителей основных структурных подразделений акционерного общества информации, необходимой для осуществления своих функций.	п.21.3. ст.21 Устава, п.11.3. ст. 11 Положения о Совете директоров

№	Положение Кодекса корпоративного поведения	Примечание
15	Наличие комитета совета директоров (комитета по аудиту), который рекомендует совету директоров аудитора акционерного общества и взаимодействует с ним и ревизионной комиссией акционерного общества.	Положение о комитете Совета директоров Общества по аудиту
16	Наличие в составе комитета по аудиту только независимых и неисполнительных директоров.	Члены комитета по аудиту являются независимыми
17	Наличие во внутренних документах акционерного общества права доступа всех членов комитета по аудиту к любым документам и информации акционерного общества при условии неразглашения ими конфиденциальной информации.	ст. 5 Положения о комитете Совета директоров Общества по аудиту
18	Создание комитета совета директоров (комитета по кадрам и вознаграждениям), функцией которого является определение критериев подбора кандидатов в члены совета директоров и выработка политики акционерного общества в области вознаграждения.	Положение о комитете Совета директоров Общества по кадрам и вознаграждениям
19	Наличие утвержденных советом директоров внутренних документов акционерного общества, предусматривающих порядок формирования и работы комитетов совета директоров.	Положения о комитетах Совета директоров
Исполнительные органы		
20	Наличие коллегиального исполнительного органа (правления) акционерного общества.	Положение об Исполнительной дирекции
21	Наличие в уставе или внутренних документах акционерного общества положения о необходимости одобрения правлением сделок с недвижимостью, получения акционерным обществом кредитов, если указанные сделки не относятся к крупным сделкам и их совершение не относится к обычной хозяйственной деятельности акционерного общества.	п. 17.5.15. ст. 17 Положения об исполнительный дирекции
22	Наличие во внутренних документах акционерного общества обязанности исполнительных органов воздерживаться от действий, которые приведут или потенциально способны привести к возникновению конфликта между их интересами и интересами акционерного общества, а в случае возникновения такого конфликта – обязанности информировать об этом совет директоров.	п. 3.3. ст. 3 Положения об исполнительный дирекции
23	Представление исполнительными органами акционерного общества отчетов о своей работе совету директоров.	п. 3.5. ст. 3 Положения об исполнительный дирекции
Существенные корпоративные действия		
24	Наличие в уставе или внутренних документах акционерного общества требования об одобрении крупной сделки до ее совершения.	п.15.2.12. Устава
Раскрытие информации		
25	Наличие во внутренних документах акционерного общества перечня информации, документов и материалов, которые должны предоставляться акционерам для решения вопросов, выносимых на общее собрание акционеров.	ст. 21 Устава
26	Наличие у акционерного общества веб-сайта в сети Интернет и регулярное раскрытие информации об акционерном обществе на этом веб-сайте.	www.Kazanorgsintez.ru
Контроль за финансово-хозяйственной деятельностью		
27	Наличие утвержденного советом директоров внутреннего документа, определяющего порядок проведения проверок финансово-хозяйственной деятельности акционерного общества ревизионной комиссией.	Положение о ревизионной комиссии
28	Осуществление комитетом по аудиту оценки аудиторского заключения до представления его акционерам на общем собрании акционеров.	п. 3.1. ст. 3 Положения комитета Совета директоров Общества по аудиту

СОСТАВ СОВЕТА ДИРЕКТОРОВ ОАО «КАЗАНЬОРГСИНТЕЗ»



**Шигабутдинов
Альберт Кашафович**

Генеральный директор ОАО «ТАИФ», председатель Совета директоров ОАО «Казаньоргсинтез».

Родился в 1952 году. В 1976 году окончил Казанский авиационный институт.

С 1995 года по настоящее время – генеральный директор ОАО «ТАИФ».

Заслуженный экономист Республики Татарстан.



**Пресняков
Владимир Васильевич**

Заместитель генерального директора ОАО «ТАИФ» по нефтехимии и нефтепереработке.

Родился в 1951 году. В 1976 году окончил Казанский химико-технологический институт.

С 2003 года по настоящее время – заместитель генерального директора ОАО «ТАИФ» по нефтехимии и нефтепереработке.

Заслуженный химик Республики Татарстан.



**Алёхин
Леонид Степанович**

Генеральный директор ОАО «Казаньоргсинтез».

Родился в 1955 году. В 1980 году окончил Казанский химико-технологический институт.

С 2003 года по настоящее время – генеральный директор ОАО «Казаньоргсинтез».

Заслуженный химик Российской Федерации и Республики Татарстан.



**Шагиахметов
Мидхат Рафкатович**

Министр экономики Республики Татарстан.

Родился в 1969 году. В 1991 году окончил Казанский финансово-экономический институт.

С 1998 по 2007 – заместитель руководителя Управления Федеральной налоговой службы (ФНС) России по Республике Татарстан.

С 2007 по 2009 год – руководитель Управления ФНС по Республике Татарстан.

С 2009 по 2010 год – помощник Премьер-министра Республики Татарстан.

С 28 июля 2010 года – министр экономики Республики Татарстан.

Доктор экономических наук, заслуженный экономист Республики Татарстан.



**Алексеев
Сергей Владимирович**

Первый заместитель генерального директора ОАО «Связьинвест нефтехим».

Родился в 1966 году. В 1989 году окончил Казанский государственный университет, в 1999 году Татарский институт содействия бизнесу.

С 2003 года по настоящее время – первый заместитель генерального директора ОАО «Связьинвестнефтехим».



**Гришин
Евгений Анатольевич**

Заместитель руководителя секретариата Государственного Советника Республики Татарстан.

Родился в 1961 году. В 1987 году окончил Казанский финансово-экономический институт.

С 1999 по 2007 год – начальник отдела экономики, финансов и управления государственным имуществом Аппарата Кабинета Министров Республики Татарстан.

С 2007 по 2010 год – государственный советник при Президенте РТ по экономическим вопросам.

С апреля 2010 года – заместитель руководителя секретариата Государственного Советника Республики Татарстан.

Заслуженный экономист Республики Татарстан.



**Сультеев
Рустем Нургасимович**

Заместитель генерального директора ОАО «ТАИФ» по производственно-коммерческой деятельности – первый заместитель.

Родился в 1954 году. В 1976 году окончил Казанский инженерно-строительный институт.

С 1995 года по настоящее время – заместитель генерального директора ОАО «ТАИФ» по производственно-коммерческой деятельности – первый заместитель.

Заслуженный строитель Республики Татарстан.



**Саркин
Андрей Владиславович**

Начальник корпоративного управления собственностью и инвестициями ОАО «ТАИФ».

Родился в 1960 году. Окончил Казанский государственный университет.

С 1995 года по настоящее время – начальник корпоративного управления собственностью и инвестициями ОАО «ТАИФ».

Кандидат экономических наук.



**Сабилов
Ринат Касимович**

Помощник Президента Республики Татарстан.

Родился в 1967 году. В 1991 году окончил Казанский государственный университет.

С 2003 по 2006 год – советник Премьер-министра Республики Татарстан по вопросам нефтегазохимического комплекса.

С 2006 по 2008 год – начальник отдела по вопросам нефтегазохимического комплекса Аппарата Кабинета Министров Республики Татарстан.

С 2008 по 2010 год – помощник Премьер-министра Республики Татарстан по вопросам нефтегазохимического комплекса.

С июня 2010 года – помощник Президента Республики Татарстан.

Кандидат химических наук.



**Тесленко
Дмитрий Иванович**

Начальник финансово-экономического управления ОАО «ТАИФ».

Родился в 1961 году. В 1984 году окончил Ленинградский институт точной механики и оптики.

С 2002 по 2006 год – первый заместитель генерального директора ЗАО «ТАИФ-Арт».

В 2006 году – заместитель начальника по экономике и финансам Управления «Казанская ГТС».

С 2006 года по настоящее время – начальник финансово-экономического управления ОАО «ТАИФ».

Заслуженный экономист Республики Татарстан.



**Гараев
Марат Марселевич**

Заместитель начальника Департамента маркетинга, переработки газа и жидких углеводородов – начальник Управления по маркетингу промышленной продукции ОАО «Газпром».

Родился в 1973 году. Окончил Санкт-Петербургский университет экономики и финансов.

С 2005 года по настоящее время – заместитель начальника Департамента маркетинга, переработки газа и жидких углеводородов – начальник Управления по маркетингу промышленной продукции ОАО «Газпром».



В соответствии с Уставом ОАО «Казаньоргсинтез» Совет директоров Общества избирается Общим собранием акционеров на срок до следующего годового Общего собрания акционеров.

Совет директоров ОАО «Казаньоргсинтез» состоит из одиннадцати человек, десять из которых избираются Общим собранием акционеров, один член Совета директоров назначается Президентом Республики Татарстан на основании специального права («золотой акции»).

Изменения в составе Совета директоров в течение 2010 г.

Состав Совета директоров до годового общего собрания акционеров, состоявшегося 19 апреля 2010 г.	Состав Совета директоров, избранный на годовом общем собрании акционеров, состоявшегося 19 апреля 2010 г.	Состав Совета директоров, избранный на внеочередном общем собрании акционеров, состоявшегося 07 июля 2010 г.	Состав Совета директоров после изменения на основании специального права («золотой акции») представителя РТ в соответствии с Распоряжением Президента РТ № 302 от 22 сентября 2010 г.
Шигабутдинов А.К.	Шигабутдинов А.К.	Шигабутдинов А.К.	Шигабутдинов А.К.
Алехин Л.С.	Алехин Л.С.	Алехин Л.С.	Алехин Л.С.
Алексеев С.В.	Алексеев С.В.	Алексеев С.В.	Алексеев С.В.
Гришин Е.А.	Гришин Е.А.	Гришин Е.А.	Гришин Е.А.
		Гараев М.М.	Гараев М.М.
Лобов А.Н.			
Пресняков В.В.	Пресняков В.В.	Пресняков В.В.	Пресняков В.В.
Сафиуллин М.Р.	Сафиуллин М.Р.	Сафиуллин М.Р.	
Сабиров Р.К.	Сабиров Р.К.	Сабиров Р.К.	Сабиров Р.К.
Саркин А.В.	Саркин А.В.	Саркин А.В.	Саркин А.В.
Сультеев Р.Н.	Сультеев Р.Н.	Сультеев Р.Н.	Сультеев Р.Н.
Тесленко Д.И.	Тесленко Д.И.	Тесленко Д.И.	Тесленко Д.И.
			Шагиахметов М.Р.

Участие членов Совета директоров ОАО «Казаньоргсинтез» в заседаниях за период с 1 января по 31 декабря 2010 года

Ф.И.О.	Участвовал в заседаниях (раз)		
	в заседаниях, проведенных в очной форме	в заседаниях, проведенных опросным путем (заочным голосованием)	представил письменное мнение по вопросам повестки заседаний
Шигабутдинов А.К.	7	2	-
Алехин Л.С.	8	2	-
Алексеев С.В.	5	2	-
Гараев М.М.	2	-	1
Гришин Е.А.	8	2	-
Лобов А.Н.	-	1	-
Пресняков В.В.	8	2	1
Сафиуллин М.Р.	2	2	-
Сабиров Р.К.	7	2	2
Саркин А.В.	8	2	-
Сультеев Р.Н.	6	2	1
Тесленко Д.И.	8	2	-
Шагиахметов М.Р.	2	-	-

В течение 2010 года было проведено 10 заседаний Совета директоров, из них: 8 – в очной форме, 2 – в заочной форме.

На заседаниях рассматривались вопросы деятельности Общества, входящие в компетенцию Совета директоров, в т.ч. результаты финансово-хозяйственной деятельности, утверждение отчетности Общества, реструктуризация задолженности, выкуп собственных акций ОАО «Казаньоргсинтез» и другие вопросы.



СОСТАВ ИСПОЛНИТЕЛЬНОЙ ДИРЕКЦИИ ОАО «КАЗАНЬОРГСИНТЕЗ»



**Алёхин
Леонид Степанович**

Генеральный директор ОАО «Казаньоргсинтез», председатель Исполнительной дирекции ОАО «Казаньоргсинтез», член Совета директоров ОАО «Казаньоргсинтез».

Родился в 1955 году. В 1980 году окончил Казанский химико-технологический институт.

С 2003 года – генеральный директор ОАО «Казаньоргсинтез».

Заслуженный химик Российской Федерации и Республики Татарстан.



**Кудряшов
Владимир Николаевич**

Заместитель генерального директора по науке и развитию.

Родился в 1958 году. В 1980 году окончил Казанский химико-технологический институт.

С 2004 по 2010 год – первый заместитель генерального директора ОАО «Казаньоргсинтез» – технический директор по производству и развитию.

С 2011 года – заместитель генерального директора ОАО «Казаньоргсинтез» по науке и развитию.

Кандидат технических наук.

Заслуженный химик Республики Татарстан.



**Гайнуллина
Наталья Фанисовна**

Заместитель генерального директора по экономике и финансам.

Родилась в 1975 году. В 1997 году окончила Казанский финансово-экономический институт.

С 2003 по 2007 год – заместитель финансового директора ОАО «Объединенные машиностроительные заводы».

С 2007 по 2010 год – заместитель генерального директора ОАО «Казаньоргсинтез» – директор по экономике и финансам.

С 2011 года – заместитель генерального директора ОАО «Казаньоргсинтез» по экономике и финансам.



**Гайнуллин
Наиль Самигулович**

Главный инженер.

Родился в 1952 году. В 1976 году окончил Казанский химико-технологический институт. В 2002 году окончил Российскую экономическую академию им. Плеханова.

С 2004 по 2010 год – заместитель генерального директора ОАО «Казаньоргсинтез» – главный инженер.

С 2011 года – главный инженер ОАО «Казаньоргсинтез».

Заслуженный химик Республики Татарстан.



**Поташкин
Андрей Федорович**

Заместитель генерального директора по производству.

Родился в 1962 году. В 1985 году окончил Казанский химико-технологический институт.

С 2004 по 2010 год – заместитель генерального директора ОАО «Казаньоргсинтез» – директор по производству.

С 2011 года – заместитель генерального директора ОАО «Казаньоргсинтез» по производству.

Заслуженный химик Республики Татарстан.



**Раимов
Асаф Магсумович**

Заместитель генерального директора по коммерции.

Родился в 1965 году. В 1992 году окончил Казанский инженерно-строительный институт.

С 2004 по 2010 год – заместитель генерального директора ОАО «Казаньоргсинтез» – директор по коммерции.

С 2011 года – заместитель генерального директора ОАО «Казаньоргсинтез» по коммерции.

Заслуженный строитель Республики Татарстан.



**Шайхиев
Гайфутдин Гилазович**

Заместитель генерального директора по персоналу и общим вопросам.

Родился в 1951 году. В 1987 году окончил Казанский сельскохозяйственный институт.

С 2004 по 2010 год – заместитель генерального директора ОАО «Казаньоргсинтез» – директор по персоналу и общим вопросам.

С 2011 года – заместитель генерального директора ОАО «Казаньоргсинтез» по персоналу и общим вопросам.

Заслуженный строитель Российской Федерации и Республики Татарстан.



**Гатауллин
Магдуд Махмутович**

Заместитель генерального директора по капитальному строительству.

Родился в 1960 году. В 1987 году окончил Казанский инженерно-строительный институт.

С 2004 по 2010 год – заместитель генерального директора ОАО «Казаньоргсинтез» – директор по капитальному строительству.

С 2011 года – заместитель генерального директора ОАО «Казаньоргсинтез» по капитальному строительству.

Заслуженный строитель Республики Татарстан.



**Курбанов
Равиль Бариевич**

Заместитель генерального директора по экономической безопасности и режиму.

Родился в 1955 году. В 1977 году окончил юридический факультет Казанского государственного университета. В 1985 году окончил Академию МВД СССР.

С 2004 по 2010 год – заместитель генерального директора ОАО «Казаньоргсинтез» – директор по экономической безопасности и режиму.

С 2011 года – заместитель генерального директора ОАО «Казаньоргсинтез» по экономической безопасности и режиму.



**Калеева
Лариса Николаевна**

Главный бухгалтер.

Родилась в 1957 году. В 1985 году окончила Казанский финансово-экономический институт.

С 1986 по 2006 годы – заместитель главного бухгалтера ОАО «Казаньоргсинтез».

С 2006 года – главный бухгалтер ОАО «Казаньоргсинтез».

Заслуженный экономист Республики Татарстан.

**Члены Совета директоров
и Исполнительной дирекции Общества,
обладающие акциями ОАО «Казаньоргсинтез»
(на 31 декабря 2010 года)**

Фамилия, имя, отчество/ должность	Доля в уставном капитале, %
Кудряшов Владимир Николаевич член Исполнительной дирекции ОАО «Казаньоргсинтез»	0,013
Гайнуллин Наиль Самигулович член Исполнительной дирекции ОАО «Казаньоргсинтез»	0,003
Калеева Лариса Николаевна член Исполнительной дирекции ОАО «Казаньоргсинтез»	0,011
ИТОГО	0,027

Доля указанных лиц в уставном капитале акционерного общества в течение 2010 года не изменялась.

Вознаграждение исполнительных органов Общества за 2010 год составило 52 891 тыс. руб.

Вознаграждение Членам Совета директоров Общества в 2010 году не выплачивалось.

УСТАВНЫЙ КАПИТАЛ И РЫНОК АКЦИЙ

По состоянию на 31 декабря 2010 года размер Уставного капитала ОАО «Казаньоргсинтез» составил 1 904,71 млн. рублей и за отчетный год не изменился.

Уставный капитал состоит из 1 904 710 000 акций и распределяется по категориям акций следующим образом:

Вид ценных бумаг	Номинальная стоимость, руб.	Количество, штук	Доля в уставном капитале, %
Обыкновенные акции	1	1 785 114 000	93,72
Привилегированные акции	1	119 596 000	6,28
Всего		1 904 710 000	100,00

Уставный капитал ОАО «Казаньоргсинтез» оплачен полностью.

Сведения о выпуске акций

№	Решение о размещении	Категория акций	Количество акций в выпуске	Способ размещения	Государственный орган,	Состояние выпуска
1	План приватизации	Обыкновенные, номинал 10000 руб.	1 785 114	Закрытая подписка	Минфин РТ; № 11-1п-436 от 31.08.1993	Аннулирован
2	План приватизации	Привилегированные, номинал 10000 руб.	119 596	Закрытая подписка	Минфин РТ; № 11-1п-436 от 31.08.1993	Аннулирован
3	Собрание акционеров от 26.06.1998	Обыкновенные, номинал 1 руб.	17 851 140	Конвертация	РО ФКЦБ в РТ № 1-02-55245-D от 08.02.1999	Размещен
4	Собрание акционеров от 26.06.1998	Привилегированные, номинал 1 руб.	1 195 960	Конвертация	РО ФКЦБ в РТ № 2-02-55245-D от 08.02.1999	Размещен
5	Наблюдательный Совет от 17.03.2003	Обыкновенные, номинал 1 руб.	1 767 262 860	Распределение дополнительных акций среди акционеров	РО ФКЦБ в РТ № 1-03-55245-D от 09.04.2003	Аннулирован (Объединен с выпуском №1-02-55245-D)
6	Наблюдательный Совет от 17.03.2003	Привилегированные, номинал 1 руб.	118 400 040	Распределение дополнительных акций среди акционеров	РО ФКЦБ в РТ № 2-03-55245-D от 09.04.2003	Аннулирован (Объединен с выпуском № 2-02-55245-D)

Сведения об объявленных акциях Общества

Вид ценных бумаг	Номинальная стоимость, руб.	Количество, штук	Сумма, руб.
Обыкновенные акции	1	25 000 000 000	25 000 000 000

Структура акционерного капитала ОАО «Казаньоргсинтез» на 31.12.2010

Наименование	Доля в уставном капитале, %
ООО «Телеком-Менеджмент»	50,27
ОАО «Связьинвестнефтехим»	26,64
Прочие юридические лица	12,29
Физические лица	10,8
Всего	100,00

Количество лиц, зарегистрированных в реестре акционеров по состоянию на 31 декабря 2010 года – 8 145, в т.ч. физических лиц – 8 122; юридических лиц – 23.

Дивиденды

Количество акций, на которые начисляются дивиденды: 1 904 710 000 акций.

Динамика начисленных дивидендов по акциям Общества:

Тип ценных бумаг	Процент к номиналу по годам		
	2007	2008	2009
Обыкновенные акции	42,07	0	0
Привилегированные акции	25,00	0	0

Обращение акций ОАО «Казаньоргсинтез» на торговых площадках

Акции ОАО «Казаньоргсинтез» представлены на торговых площадках ОАО «Фондовая биржа «Российская Торговая Система» (РТС): классическом рынке РТС, биржевом рынке РТС и RTS Board.

Классический рынок РТС – старейший организованный рынок ценных бумаг России, действующий с 1995 года. Обыкновенные акции ОАО «Казаньоргсинтез» с 1997 года включены в список ценных бумаг, допущенных к торгам Классического рынка РТС. Акции Компании относятся к внесписочным ценным бумагам, т.е. допущенным к торгам без прохождения процедуры листинга (без включения в котировальные списки). Код акции – **KZOS**.

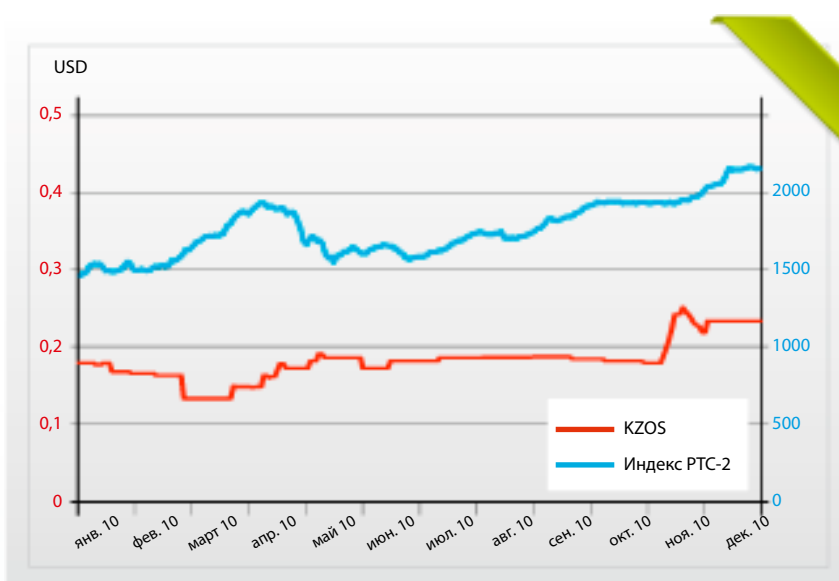
По состоянию на 31.12.2010 г. обыкновенные акции ОАО «Казаньоргсинтез» входят в список акций для расчета индекса акций РТС-2. Индекс РТС-2 является индикатором торгов на Фондовой бирже РТС акциями, отнесенными к категории «второй эшелон» по признакам ликвидности и капитализации.

Биржевой рынок РТС действует с 2004 года. Площадка создана для организации торгов широким спектром ценных бумаг российских эмитентов. Одним из приоритетных

направлений деятельности этой системы является развитие рынка акций «второго эшелона». В 2004 году обыкновенные акции ОАО «Казаньоргсинтез» были допущены к обращению на Биржевом рынке ОАО «РТС». Код акции – **KZOSG**.

RTS Board – информационная система, предназначенная для индикативного котирования ценных бумаг (акций, облигаций, инвестиционных паев), не допущенных к торгам в РТС, и первоначального повышения ликвидности ценных бумаг. В 2002 году привилегированные акции ОАО «Казаньоргсинтез» были включены в список RTS Board. Код акции – **kzosp**.

Динамика цены акций ОАО «Казаньоргсинтез» в сравнении с индексом РТС-2 в 2010 году



В 2010 году объем торгов на «Фондовой бирже РТС» обыкновенными акциями ОАО «Казаньоргсинтез» составил 59,7 млн. руб. (9 876 431 шт.). Максимальная котировка на покупку одной обыкновенной акции ОАО «Казаньоргсинтез» составила 0,25 долл. США, минимальная котировка на продажу составила 0,144 долл. США.

Капитализация Общества, рассчитанная по данным ОАО «РТС» по состоянию на 31 декабря 2010 года, составила 419,5 млн. долл. США, что выше аналогичного показателя 2009 года на 32%.

Обращение обыкновенных акций ОАО «Казаньоргсинтез» на классическом рынке РТС

USD

Период	Максимальная котировка на покупку	Минимальная котировка на покупку	Максимальная котировка на продажу	Минимальная котировка на продажу
2007 г. 1 кв.	0,6200	0,3750	0,7700	0,5200
2 кв.	0,5920	0,4000	0,7900	0,4905
3 кв.	0,5450	0,4000	0,7500	0,4750
4 кв.	0,6000	0,3900	1,0000	0,4975
2008 г. 1 кв.	0,6400	0,3000	1,0000	0,4850
2 кв.	0,7300	0,3000	1,0000	0,6000
3 кв.	0,5000	0,2000	1,0000	0,3500
4 кв.	0,2700	0,0500	1,0000	0,1100
2009 г. 1 кв.	0,0750	0,0500	0,1100	0,0875
2 кв.	0,0820	0,0600	0,1000	0,0750
3 кв.	0,1450	0,0300	0,1515	0,0880
4 кв.	0,2500	0,1125	0,2700	0,1300
2010 г. 1 кв.	0,1775	0,0900	0,2000	0,1500
2 кв.	0,1850	0,1425	0,2100	0,1440
3 кв.	0,1850	0,1600	0,2100	0,1850
4 кв.	0,2500	0,1775	0,2600	0,1850



СУЩЕСТВЕННЫЕ ФАКТЫ И СДЕЛКИ

Существенные сделки

№ п/п	Стороны сделки	Лицо (лица), заинтересованное (-ые) в сделке	Существенные условия сделки	Орган управления Общества, принявший решение об одобрении сделки
1	ОАО «Казаньоргсинтез» (Покупатель); ОАО «Нижнекамскнефтехим» (Продавец)	ООО «Телеком-Менеджмент»	Купля-продажа	Общее собрание акционеров
2	ОАО «Казаньоргсинтез» (Поставщик); ОАО «НефтеХимСэвилен» (Заказчик)	ООО «Телеком-Менеджмент»	Предоставление услуг	Совет директоров
3	ОАО «Казаньоргсинтез» (Арендодатель); ОАО «НефтеХимСэвилен» (Арендатор)	ООО «Телеком-Менеджмент»	Аренда	Совет директоров
4	ОАО «Казаньоргсинтез» (Покупатель); ОАО «НефтеХимСэвилен» (Продавец)	ООО «Телеком-Менеджмент»	Купля-продажа	Совет директоров
5	ОАО «Казаньоргсинтез» (Продавец); ОАО «НефтеХимСэвилен» (Покупатель)	ООО «Телеком-Менеджмент»	Купля-продажа	Совет директоров
6	ОАО «Казаньоргсинтез» (Поставщик); ОАО «Нижнекамскнефтехим» (Заказчик).	ООО «Телеком-Менеджмент», ОАО «Связь инвестнефтехим»	Предоставление услуг	Совет директоров
7	ОАО «Казаньоргсинтез» (Продавец); ОАО «Нижнекамскнефтехим» (Покупатель)	ООО «Телеком-Менеджмент», ОАО «Связь инвестнефтехим»	Купля-продажа	Совет директоров
8	ОАО «Казаньоргсинтез» (Покупатель); ОАО «Нижнекамскнефтехим» (Продавец)	ООО «Телеком-Менеджмент», ОАО «Связь инвестнефтехим»	Купля-продажа	Совет директоров
9	ОАО «Казаньоргсинтез» (Заказчик); ОАО «Таттелеком» (Поставщик)	ОАО «Связьинвестнефтехим»	Предоставление услуг	Совет директоров
10	ОАО «Казаньоргсинтез» (Поставщик); ОАО «Татхимфармпрепараты» (Заказчик)	ОАО «Связьинвестнефтехим»	Предоставление услуг	Совет директоров
11	ОАО «Казаньоргсинтез» (Заказчик); ОАО «ТРК «ТВТ» (Поставщик)	ООО «Телеком-Менеджмент»	Предоставление услуг	Совет директоров
12	ОАО «Казаньоргсинтез» (Покупатель); ЗАО «Завод ЖБК» (Продавец)	ООО «Телеком-Менеджмент»	Купля-продажа	Совет директоров
13	ОАО «Казаньоргсинтез» (Покупатель); ООО «КЗССМ» (Продавец)	ООО «Телеком-Менеджмент»	Купля-продажа	Совет директоров
14	ОАО «Казаньоргсинтез» (Арендодатель); ООО «ДК Химиков» (Арендатор)	ООО «Телеком-Менеджмент»	Аренда	Совет директоров
15	ОАО «Казаньоргсинтез» (Покупатель); ОАО «ТАИФ-НК» (Продавец)	ООО «Телеком-Менеджмент»	Купля-продажа	Совет директоров
16	ОАО «Казаньоргсинтез» (Покупатель); ООО «КАРСАР» (Продавец)	ООО «Телеком-Менеджмент»	Купля-продажа	Совет директоров
17	ОАО «Казаньоргсинтез» (Заказчик); ООО «КАРСАР» (Поставщик).	ООО «Телеком-Менеджмент»	Предоставление услуг	Совет директоров
18	ОАО «Казаньоргсинтез» (Продавец); ОАО «КМПО» (Покупатель).	ОАО «Связьинвестнефтехим»	Купля-продажа	Совет директоров
19	ОАО «Казаньоргсинтез» (Продавец); ОАО «НИИ Нефтепромхим» (Покупатель).	ОАО «Связьинвестнефтехим»	Купля-продажа	Совет директоров
20	ОАО «Казаньоргсинтез» (Покупатель); ОАО «ТАИФ» (Продавец)	ООО «Телеком-Менеджмент»	Купля-продажа	Совет директоров
21	ОАО «Казаньоргсинтез» (Покупатель); ОАО «Татнефть» (Продавец)	ОАО «Связьинвестнефтехим»	Купля-продажа	Совет директоров
22	ОАО «Казаньоргсинтез» (Продавец); ОАО «Татнефть» (Покупатель).	ОАО «Связьинвестнефтехим»	Купля-продажа	Совет директоров
23	ОАО «Казаньоргсинтез» (Покупатель); ОАО «Химзавод им. Карпова» (Продавец).	ООО «Телеком-Менеджмент»	Купля-продажа	Совет директоров
24	ОАО «Казаньоргсинтез» (Заказчик); ОАО «ТРК «Новый Век» (Поставщик).	ООО «Телеком-Менеджмент»	Предоставление услуг	Совет директоров
25	ОАО «Казаньоргсинтез» (Продавец); ООО «Полимерхолотехника» (Покупатель).	ООО «Телеком-Менеджмент»	Купля-продажа	Совет директоров
26	ОАО «Казаньоргсинтез» (Продавец); ООО «СП «Элмер» (Покупатель)	ООО «Телеком-Менеджмент»	Купля-продажа	Совет директоров
27	ОАО «Казаньоргсинтез» (Продавец); ООО «Татнефть-Нижнекамскнефтехим-ойл» (Покупатель).	член Совета директоров	Купля-продажа	Совет директоров
28	ОАО «Казаньоргсинтез» (Заказчик); ООО «ЧОП «Кеннард» (Поставщик).	ООО «Телеком-Менеджмент»	Предоставление услуг	Совет директоров

Существенные факты

Орган управления ОАО «Казаньоргсинтез», принявший решение	Содержание решения
Годовое Общее собрание акционеров ОАО «Казаньоргсинтез»	1. Утвержден годовой отчет, годовая бухгалтерская отчетность ОАО «Казаньоргсинтез», в том числе отчет о прибылях и убытках по результатам финансового 2009 года. 2. Приняты решения по вопросу распределения прибыли ОАО «Казаньоргсинтез», в том числе выплате (объявлении) дивидендов, и убытков по результатам финансового 2009 года. 3. Избран Совет директоров ОАО «Казаньоргсинтез». 4. Избрана Ревизионная комиссия ОАО «Казаньоргсинтез». 5. Утвержден аудитор. 6. Утвержден Устав ОАО «Казаньоргсинтез» в новой редакции. 7. Утверждены внутренние положения ОАО «Казаньоргсинтез» в новой редакции. 8. Одобрены сделки ОАО «Казаньоргсинтез», в совершении которых имеется заинтересованность.
Внеочередное Общее собрание акционеров ОАО «Казаньоргсинтез»	Переизбран Совет директоров ОАО «Казаньоргсинтез».
Совет директоров ОАО «Казаньоргсинтез»	Выкуп акций у акционеров ОАО «Казаньоргсинтез», не принимавших участие или голосовавших «Против» по вопросам повестки дня на Внеочередном Общем собрании акционеров Общества 14.12.2009 г. Внесение изменений в первоначальные условия ранее одобренной сделки по привлечению Обществом финансирования, структурированной как заем и финансируемой путем выпуска и размещения еврооблигаций на международных рынках капитала

ДОЛГОСРОЧНЫЕ ФИНАНСОВЫЕ ВЛОЖЕНИЯ
ОАО «Казаньоргсинтез» по состоянию на 31 декабря 2010 года

№	Наименование компаний	Вид деятельности	Доля в уставном капитале, %	Уставный капитал, тыс. руб.	Сумма вложений, тыс.руб.
1	ООО "Дворец культуры химиков"	Культурно-развлекательная деятельность	100,0	300	300
2	ООО "СП "Элмер"	Сбытовая деятельность	50,0	788	394
3	ЗАО "Татхимремонт"	Ремонтно-строительные работы	100,0	5 357	13 243
4	ОАО "Татнефтехиминвест-холдинг"	Координация деятельности нефтегазохимического комплекса Республики Татарстан	7,3	40 000	9 533
5	ООО "ТАИФ-ИНВЕСТ"	Инвестиционная деятельность, работа на фондовых рынках	3,16	158 410,5	5 000
6	Некоммерческая организация "Национальный негосударственный пенсионный фонд"	Негосударственное пенсионное обеспечение	2,4	328 600	8 000
7	ОАО "Казанская ярмарка"	Организация и проведение выставок и ярмарок	2,2	78 240	2 950
Всего					39 420

СВЕДЕНИЯ ОБ ОБЩЕСТВЕ

Полное фирменное наименование Общества:

Казанское открытое акционерное общество «Органический синтез»

Сокращенное наименование:

ОАО «Казаньоргсинтез»

Место нахождения Общества:

420051, Российская Федерация, Республика Татарстан, г. Казань, ул. Беломорская, 101

Информация о государственной регистрации Общества:

Зарегистрировано Министерством финансов Республики Татарстан 31 августа 1993 г. за реестровым номером 400
Основной государственный регистрационный номер в едином государственном реестре юридических лиц: 1021603267674

Руководитель Общества:

Генеральный директор Алёхин Леонид Степанович

Юридический статус Общества:

Открытое акционерное общество

Основные виды деятельности Общества по ОКВЭД:

- Производство пластмасс и синтетических смол в первичных формах
- Производство смазочных материалов, присадок к смазочным материалам и антифризов
- Производство пластмассовых плит, полос, труб и профилей
- Производство пластмассовых изделий для упаковки товаров
- Производство прочих основных органических химических веществ, не включенных в другие группировки
- Обработка неметаллических отходов и лома
- Сбор, очистка и распределение воды
- Оптовая торговля синтетическими смолами и пластмассами в первичных формах
- Оптовая торговля прочими промышленными химическими веществами
- Производство мыла и моющих средств

Органы управления Общества:

- Общее собрание акционеров
- Совет директоров
- Единоличный исполнительный орган (Генеральный директор)
- Коллегиальный исполнительный орган (Исполнительная дирекция)

Орган контроля Общества:

Ревизионная комиссия

Состав Ревизионной комиссии:

Игнатовская Ольга Владимировна	Председатель Ревизионной комиссии, главный бухгалтер ОАО «ТАИФ»
Воронина Юлия Владимировна	Главный советник Управления делами Президента Республики Татарстан
Галиакберова Динара Мунировна	Экономист 2 категории службы контроллинга финансово-экономического управления ОАО «ТАИФ»
Галеев Алмаз Илгизярович	Помощник премьер-министра Республики Татарстан по вопросам нефтегазохимического комплекса
Зайнуллин Рамиль Рафикович	Начальник отдела экономического анализа ОАО «Казаньоргсинтез»

Сведения об аудиторе:

Аудитором Общества является компания ЗАО «ПрайсвотерхаусКуперс Аудит»
Данные о лицензии аудитора:
Номер лицензии: Е 000376
Дата выдачи: 20.05.2002
Срок действия: до 20.05.2012
Орган, выдавший лицензию:
Министерство финансов Российской Федерации

Сведения о реестродержателе:

Реестр акционеров ведет Казанский филиал ООО «Евроазиатский Регистратор»
Местонахождение:
Татарстан, 420043, г. Казань, ул. Вишневого, 6
Телефон: (843) 236-63-96, факс (843) 236-27-52
Сайт: www.erd.ru
Номер лицензии: 10-000-1-00332
Дата выдачи: 10.03.2005
Срок действия: без ограничения срока действия
Орган, выдавший лицензию:
Федеральная служба по финансовым рынкам РФ
Филиалы:
Ижевский филиал ООО «Евроазиатский Регистратор»
Местонахождение: Татарстан, 426008, г. Ижевск, ул. Пушкинская, 270
Телефон: (3412) 43-01-78.
Набережночелнинский филиал ООО «Евроазиатский Регистратор»
Местонахождение: Татарстан, 423800, г. Набережные Челны, пр. Х.Туфана, 6
Телефон: (8552) 35-80-66.
Нижнекамский филиал ООО «Евроазиатский Регистратор»
Местонахождение: Татарстан, 423570, г. Нижнекамск, ул. Корабельная, 1
Телефон: (8555) 39-94-20.
Альметьевский филиал ООО «Евроазиатский Регистратор»
Местонахождение: Татарстан, 423450, г. Альметьевск, ул. Мира, 10
Телефон: (8553) 22-08-40, 306-118.

Представительство Общества:

Московское представительство Казанского открытого акционерного общества «Органический синтез»
Местонахождение и почтовый адрес:
117186, Российская Федерация, город Москва, Севастопольский проспект, д.43А, корпус 2
Руководитель: Морина Ирина Львовна

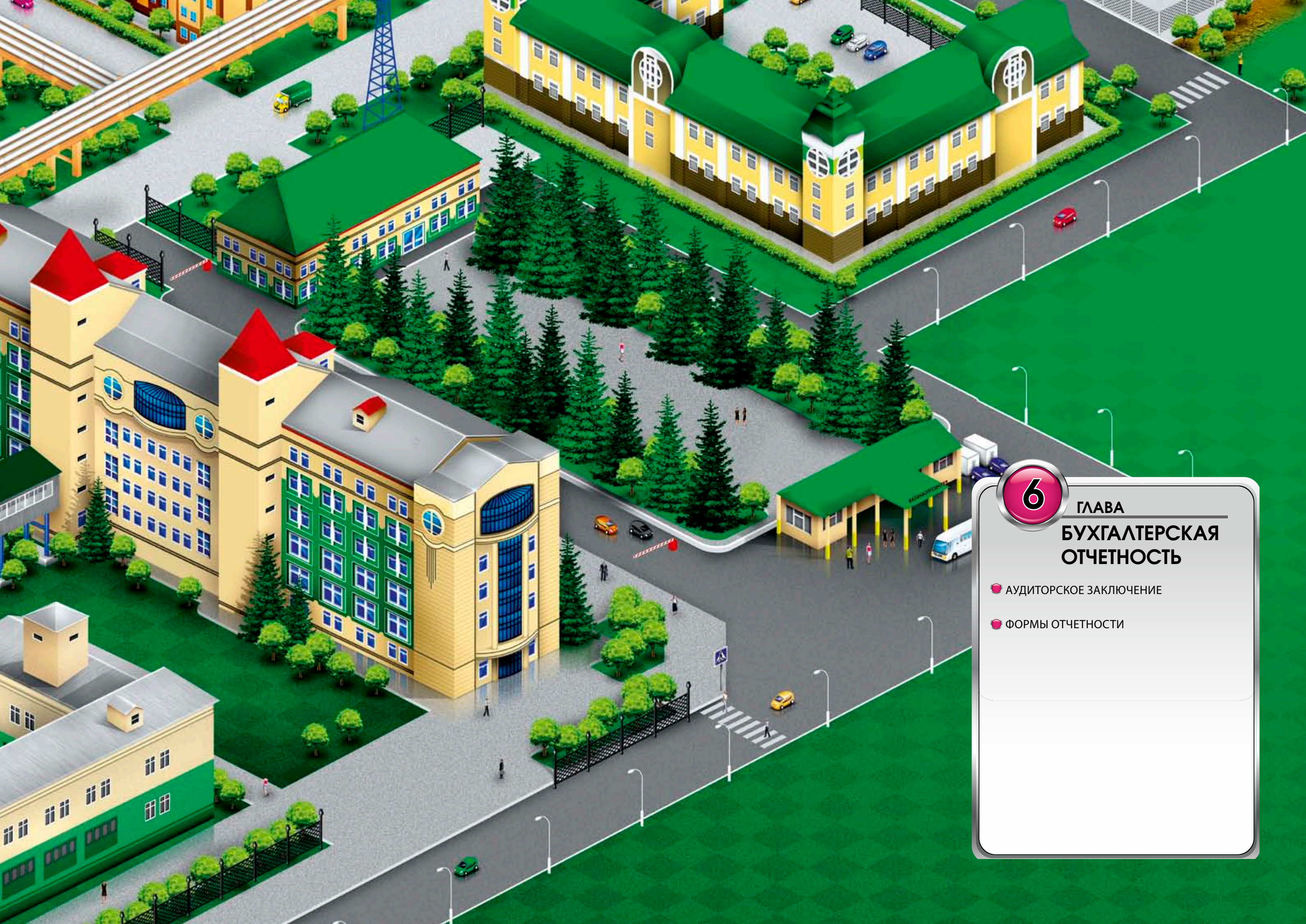
Информация об Обществе публикуется:

в республиканских газетах «Республика Татарстан», «Ватаным Татарстан», «Труд», в сети «Интернет» на сайте Общества по адресу: www.kazanorgsintez.ru

Работу с акционерами осуществляют:

Отдел корпоративного управления ОАО «Казаньоргсинтез»,
Тел. (843) 533-93-42, 533-95-86.
Факс. (843) 533-93-42
E-mail: ocb@kos.ru
Гаврилов Игорь Викторович - начальник отдела корпоративного управления
Тел. (843) 533-99-85

Годовой отчет предварительно утвержден решением Совета директоров ОАО «Казаньоргсинтез».



6

ГЛАВА БУХГАЛТЕРСКАЯ ОТЧЕТНОСТЬ

● АУДИТОРСКОЕ ЗАКЛЮЧЕНИЕ

● ФОРМЫ ОТЧЕТНОСТИ

АУДИТОРСКОЕ ЗАКЛЮЧЕНИЕ

АКЦИОНЕРАМ ОТКРЫТОГО АКЦИОНЕРНОГО ОБЩЕСТВА «КАЗАНЬОРГСИНТЕЗ»

Аудируемое лицо

Открытое акционерное общество «Казаньоргсинтез» (ОАО «Казаньоргсинтез»).

420051, Казань, ул. Беломорская д. 101.

Свидетельство о государственной регистрации общества № 400 выдано Министерством Финансов Республики Татарстан 31 августа 1993 г.

Свидетельство о внесении записи в Единый государственный реестр юридических лиц о юридическом лице, зарегистрированном до 1 июля 2002 года, за № 1021603267674 от 24 июля 2002 года выдано инспекцией ФНС по Московскому району г. Казани.

Аудитор

Закрытое акционерное общество «ПрайсвотерхаусКуперс Аудит» (ЗАО «ПвК Аудит») с местом нахождения: 125047, Российская Федерация, г. Москва, ул. Бутырский Вал, д. 10.

Свидетельство о государственной регистрации акционерного общества № 008.890 выдано Московской регистрационной палатой 28 февраля 1992 г.

Свидетельство о внесении записи в Единый государственный реестр юридических лиц о юридическом лице, зарегистрированном до 1 июля 2002 года, за № 1027700148431 от 22 августа 2002 года выдано Межрайонной инспекцией МНС России №39 по г. Москве.

Член некоммерческого партнерства «Аудиторская Палата России» (НП АПР), являющегося саморегулируемой организацией аудиторов – регистрационный номер 870 в реестре членов НП АПР.

Основной регистрационный номер записи (ОРНЗ) в реестре аудиторов и аудиторских организаций – 10201003683.

АУДИТОРСКОЕ ЗАКЛЮЧЕНИЕ

АКЦИОНЕРАМ ОТКРЫТОГО АКЦИОНЕРНОГО ОБЩЕСТВА «КАЗАНЬОРГСИНТЕЗ»

Мы провели аудит прилагаемой бухгалтерской отчетности открытого акционерного общества «Казаньоргсинтез» (в дальнейшем – Общество), состоящей из бухгалтерского баланса по состоянию на 31 декабря 2010 года, отчета о прибылях и убытках, отчета об изменениях капитала и отчета о движении денежных средств за 2010 год, других приложений к бухгалтерскому балансу и отчету о прибылях и убытках и пояснительной записки (далее все отчеты вместе именуются «бухгалтерская отчетность»).

Ответственность Общества за бухгалтерскую отчетность

Руководство Общества несет ответственность за составление и достоверность указанной бухгалтерской отчетности в соответствии с установленными в Российской Федерации правилами составления бухгалтерской отчетности и за систему внутреннего контроля, необходимую для составления бухгалтерской отчетности, не содержащей существенных искажений вследствие недобросовестных действий или ошибок.

Ответственность аудитора

Наша ответственность заключается в выражении мнения о достоверности бухгалтерской отчетности на основе проведенного нами аудита. Мы проводили аудит в соответствии с федеральными стандартами аудиторской деятельности и Международными стандартами аудита. Данные стандарты требуют соблюдения применимых этических норм, а также планирования и проведения аудита таким образом, чтобы получить достаточную уверенность в том, что бухгалтерская отчетность не содержит существенных искажений.

Аудит включал проведение аудиторских процедур, направленных на получение аудиторских доказательств, подтверждающих числовые показатели в бухгалтерской отчетности и раскрытие в ней информации. Выбор аудиторских процедур является предметом нашего суждения, которое основывается на оценке риска существенных искажений, допущенных вследствие недобросовестных действий или ошибок. В процессе оценки данного риска нами рассмотрена система внутреннего контроля, обеспечивающая составление и достоверность бухгалтерской отчетности с целью выбора соответствующих аудиторских процедур, но не с целью выражения мнения об эффективности системы внутреннего контроля. Аудит также включал оценку надлежащего характера применяемой учетной политики и обоснованности оценочных показателей, полученных руководством Общества, а также оценку представления бухгалтерской отчетности в целом.

Мы полагаем, что полученные в ходе аудита аудиторские доказательства дают достаточные основания для выражения мнения о достоверности бухгалтерской отчетности.

Мнение

По нашему мнению, бухгалтерская отчетность отражает достоверно во всех существенных отношениях финансовое положение Общества по состоянию на 31 декабря 2010 года, результаты его финансово-хозяйственной деятельности и движение денежных средств за 2010 год в соответствии с правилами составления бухгалтерской отчетности, установленными в Российской Федерации.

Директор ЗАО «ПрайсвотерхаусКуперс Аудит»

А.А. Салтыкова

28 февраля 2011 года

БУХГАЛТЕРСКИЙ БАЛАНС

НА 31 ДЕКАБРЯ 2010 ГОДА

	КОДЫ
Форма №1 по ОКУД	0710001
Дата (день, месяц, год)	2010/12/31
по ОКПО	00203335
ИНН	1658008723
по ОКВЭД	24.16
Организация ОАО «Казаньоргсинтез»	
Идентификационный номер налогоплательщика	
Вид деятельности Производство и реализация продукции нефтехимии	
Организационно-правовая форма Открытое акционерное общество/ форма собственности смешанная российская собственность с долей собственности субъектов РФ	47 / 42
Единица измерения тыс. руб.	по ОКЕИ
Адрес: 420051, Казань, ул. Беломорская д. 101	384

АКТИВ	Код строки	На начало отчетного года	На конец отчетного периода
1	2	3	4
I. ВНЕОБОРОТНЫЕ АКТИВЫ			
Нематериальные активы	110	299	255
Основные средства	120	26 630 279	24 635 335
Незавершенное строительство	130	8 559 980	9 882 807
Доходные вложения в материальные ценности	135	-	-
Долгосрочные финансовые вложения	140	39 718	39 420
Отложенные налоговые активы	145	1 866 131	1 523 741
Прочие внеоборотные активы	150	1 418 860	1 414 465
ИТОГО по разделу I	190	38 515 267	37 496 023
II. ОБОРОТНЫЕ АКТИВЫ			
Запасы	210	3 828 713	4 528 629
в том числе:			
сырье, материалы и другие аналогичные ценности	211	2 770 866	3 342 696
животные на выращивании и откорме	212	-	-
затраты в незавершенном производстве	213	518 161	513 444
готовая продукция и товары для перепродажи	214	398 380	382 455
товары отгруженные	215	-	-
расходы будущих периодов	216	141 306	290 034
прочие запасы и затраты	217	-	-
Налог на добавленную стоимость по приобретенным ценностям	220	212 659	200 010
Дебиторская задолженность (платежи по которой ожидаются более чем через 12 месяцев после отчетной даты)	230	-	-
в том числе покупатели и заказчики	231	-	-
Дебиторская задолженность (платежи по которой ожидаются в течение 12 месяцев после отчетной даты)	240	1 414 732	1 270 101
в том числе покупатели и заказчики	241	603 666	139 489
Краткосрочные финансовые вложения	250	-	-
Денежные средства	260	1 013 355	906 852
Прочие оборотные активы	270	-	-
ИТОГО по разделу II	290	6 469 459	6 905 592
БАЛАНС	300	44 984 726	44 401 615

ПАССИВ	Код строки	На начало отчетного года	На конец отчетного периода
1	2	3	4
III. КАПИТАЛ И РЕЗЕРВЫ			
Уставный капитал	410	1 904 710	1 904 710
Собственные акции, выкупленные у акционеров	411	-	(98 972)
Добавочный капитал	420	1 852 045	1 852 045
Резервный капитал	430	95 235	95 235
в том числе:			
резервы, образованные в соответствии с законодательством	431	-	-
резервы, образованные в соответствии с учредительными документами	432	95 235	95 235
Нераспределенная прибыль (непокрытый убыток)	470	3 582 290	4 724 449
ИТОГО ПО РАЗДЕЛУ III	490	7 434 280	8 477 467
IV. ДОЛГОСРОЧНЫЕ ОБЯЗАТЕЛЬСТВА			
Займы и кредиты	510	440 000	28 791 490
Отложенные налоговые обязательства	515	1 580 815	1 598 495
Прочие долгосрочные обязательства	520	-	-
ИТОГО ПО РАЗДЕЛУ IV	590	2 020 815	30 389 985
V. КРАТКОСРОЧНЫЕ ОБЯЗАТЕЛЬСТВА			
Займы и кредиты	610	29 093 726	646 282
Кредиторская задолженность	620	5 650 169	4 118 855
в том числе:			
поставщики и подрядчики	621	3 803 988	1 743 997
задолженность перед персоналом организации	622	108 097	108 983
задолженность перед государственными внебюджетными фондами	623	21 986	33 930
задолженность по налогам и сборам	624	155 868	106 373
прочие кредиторы	625	1 560 230	2 125 572
Задолженность перед участниками (учредителями) по выплате доходов	630	780 515	766 237
Доходы будущих периодов	640	5 221	2 789
Резервы предстоящих расходов	650	-	-
Прочие краткосрочные обязательства	660	-	-
ИТОГО ПО РАЗДЕЛУ V	690	35 529 631	5 534 163
БАЛАНС	700	44 984 726	44 401 615

Справка о наличии ценностей,
учитываемых на забалансовых счетах

Наименование показателя	Код строки	На начало отчетного года	На конец отчетного периода
1	2	3	4
Арендованные основные средства	910	1 726 055	1 188 948
в том числе по лизингу	911	872 445	653 943
Товарно-материальные ценности, принятые на ответственное хранение	920	79 712	51 990
Товары приняты на комиссию	930	-	-
Списанная в убыток задолженность неплатежеспособных дебиторов	940	81 156	97 704
Обеспечения обязательств и платежей полученные	950	-	6 500
Обеспечения обязательств и платежей выданные	960	10 312 715	22 769 546
Износ жилищного фонда	970	12 064	12 064
Износ объектов внешнего благоустройства и других аналогичных объектов	980	-	-
Нематериальные активы, полученные в пользование	990	-	-
Бланки строгой отчетности	999	85	57

Руководитель

Алехин Л.С. Главный бухгалтер

Калеева Л.Н.

28 февраля 2011 года



ОТЧЕТ О ПРИБЫЛЯХ И УБЫТКАХ

ЗА 2010 ГОД

Организация **ОАО «Казаньоргсинтез»**

Идентификационный номер налогоплательщика

Вид деятельности **Производство и реализация продукции нефтехимии**Организационно-правовая форма Открытое акционерное общество/
форма собственности смешанная российская собственность с долей
собственности субъектов РФ

Единица измерения тыс. руб.

Адрес: **420051, Казань, ул. Беломорская д. 101**

Форма №2 по ОКУД

Дата (день, месяц, год)

по ОКПО

ИНН

по ОКВЭД

по ОКОПФ/ ОКФС

по ОКЕИ

КОДЫ

0710002

2010/12/31

00203335

1658008723

24.16

47 / 42

384

Наименование показателя	Код строки	За отчетный период	За аналогичный период предыдущего года
1	2	3	4
Доходы и расходы по обычным видам деятельности			
Выручка (нетто) от продажи товаров, продукции, работ, услуг (за минусом налога на добавленную стоимость, акцизов и аналогичных обязательных платежей)	010	33 730 463	22 500 665
Себестоимость проданных товаров, продукции, работ, услуг	020	(27 314 884)	(19 585 577)
Валовая прибыль	029	6 415 579	2 915 088
Коммерческие расходы	030	(633 494)	(691 032)
Управленческие расходы	040	(1 663 043)	(1 426 398)
Прибыль (убыток) от продаж	050	4 119 042	797 658
Прочие доходы и расходы			
Проценты к получению	060	13 611	997
Проценты к уплате	070	(2 705 043)	(2 008 505)
Доходы от участия в других организациях	080	6 995	17 945
Прочие доходы	090	2 908 148	5 452 831
Прочие расходы	100	(2 841 062)	(6 763 444)
Прибыль (убыток) до налогообложения	140	1 501 691	(2 502 518)
Отложенные налоговые активы	141	(342 390)	940 083
Отложенные налоговые обязательства	142	(17 680)	(552 088)
Текущий налог на прибыль	150	-	-
Чистая прибыль (убыток) отчетного периода	190	1 141 621	(2 114 523)
СПРАВОЧНО			
Постоянные налоговые обязательства (активы)	200	59 732	112 509
Базовая прибыль (убыток) на акцию в рублях	210	0,62	(1,2)
Разводненная прибыль (убыток) на акцию	220		

Расшифровка отдельных прибылей и убытков

Наименование показателя	Код строки	За отчетный период		За аналогичный период предыдущего года	
		прибыль	убыток	прибыль	убыток
1	2	3	4	5	6
Штрафы, пени и неустойки, признанные или по которым получены решения суда (арбитражного суда) об их взыскании	210	5 764	121 800	3 827	222 079
Прибыль (убыток) прошлых лет	220	-	13	328	164
Возмещение убытков, причиненных неисполнением или ненадлежащим исполнением обязательств	230	-	-	-	-
Курсовые разницы по операциям в иностранной валюте	240	2 120 044	1 622 921	4 285 417	4 960 742
Отчисления в оценочные резервы	250	X	26 459	X	226 681
Списание дебиторской и кредиторской задолженности, по которой истек срок исковой давности	260	1 034	17 937	935	-

Руководитель



Алехин Л.С. Главный бухгалтер

Калеева Л.Н.

28 февраля 2011 год



