

**Приложение № 3. Бухгалтерская отчетность Эмитента, составленная в соответствии с РСБУ, за 2012 год**



18.03.2013г. № Эл-489

АКГ «РСМ Топ-Аудит»  
119285 Москва, ул. Пудовкина, д. 4  
Тел.: +7 (495) 363-28-48 Факс: +7 (495) 981-41-21  
E-mail: mail@top-audit.ru  
www.top-audit.ru

**Аудиторское заключение  
по бухгалтерской отчетности  
за 2012 год**

**Акционерам ОАО «ФСК ЕЭС»**

**Аудируемое лицо:**

Открытое акционерное общество «Федеральная сетевая компания Единой энергетической системы» (сокращенное наименование ОАО «ФСК ЕЭС»).

Место нахождения: Россия, 117630, г. Москва, ул. Академика Челомея, 5а;

Основной государственный регистрационный номер – 1024701893336.

**Аудитор:**

Общество с ограниченной ответственностью "РСМ Топ-Аудит".

Место нахождения: 119285, г. Москва, ул. Пудовкина, д. 4;

Телефон: (495) 363-28-48; факс: (495) 981-41-21;

Основной государственный регистрационный номер – 1027700257540;

Общество с ограниченной ответственностью «РСМ Топ-Аудит» является членом Саморегулируемой организации (СРО) аудиторов Некоммерческое Партнерство «Российская Коллегия Аудиторов» (свидетельство о членстве № 984-ю, ОРНЗ 10305006873), местонахождение: 115172, г. Москва, 2-й Гончарный переулок, д.3, стр.1.

Мы провели аудит прилагаемой бухгалтерской отчетности ОАО «ФСК ЕЭС», составленной в соответствии с российскими правилами составления бухгалтерской отчетности. Бухгалтерская отчетность включает бухгалтерский баланс по состоянию на 31 декабря 2012 года, отчет о финансовых результатах, отчет об изменениях капитала и отчет о движении денежных средств за 2012 год, пояснения к бухгалтерскому балансу и отчету о финансовых результатах, письменные пояснения.

#### *Ответственность руководства аудируемого лица за бухгалтерскую отчетность*

Руководство ОАО «ФСК ЕЭС» несет ответственность за составление и достоверность указанной бухгалтерской отчетности в соответствии с российскими правилами составления бухгалтерской отчетности и систему внутреннего контроля, необходимую для составления бухгалтерской отчетности, не содержащей существенных искажений вследствие недобросовестных действий или ошибок.

#### *Ответственность аудитора*

Наша ответственность заключается в выражении мнения о достоверности бухгалтерской отчетности на основе проведенного нами аудита. Мы проводили аудит в соответствии с федеральными стандартами аудиторской деятельности. Данные стандарты требуют соблюдения применимых этических норм, а также планирования и проведения аудита таким образом, чтобы получить достаточную уверенность в том, что бухгалтерская отчетность не содержит существенных искажений.

Аудит включал проведение аудиторских процедур, направленных на получение аудиторских доказательств, подтверждающих числовые показатели в бухгалтерской отчетности и раскрытие в ней информации. Выбор аудиторских процедур является предметом нашего суждения, которое основывается на оценке риска существенных искажений, допущенных вследствие недобросовестных действий или ошибок. В процессе оценки данного риска нами рассмотрена система внутреннего контроля, обеспечивающая составление и достоверность бухгалтерской отчетности, с целью выбора соответствующих аудиторских процедур, но не с целью выражения мнения об эффективности системы внутреннего контроля.

Аудит также включал оценку надлежащего характера применяемой учетной политики и обоснованности оценочных показателей, полученных руководством аудируемого лица, а также оценку представления бухгалтерской отчетности в целом.

Мы полагаем, что полученные в ходе аудита доказательства представляют достаточные основания для выражения мнения о достоверности бухгалтерской отчетности.

#### *Мнение аудитора*

По нашему мнению бухгалтерская отчетность отражает достоверно во всех существенных отношениях финансовое положение ОАО «ФСК ЕЭС» по состоянию на 31 декабря 2012 года, результаты его финансово-хозяйственной деятельности и движение денежных средств за 2012 год в соответствии с российскими правилами составления бухгалтерской отчетности.

#### **Член Правления - Директор по аудиту**

Квалификационный аттестат аудитора № 05-000015 выдан на основании решения саморегулируемой организации аудиторов Некоммерческого партнерства «Российская Коллегия аудиторов» от 15 ноября 2011г. №24 на неограниченный срок.

ОПНЗ в Реестре аудиторов и аудиторских организаций – 29605011647

#### **Руководитель аудиторской проверки**

Квалификационный аттестат аудитора № 05-000030 выдан на основании решения саморегулируемой организации аудиторов Некоммерческого партнерства «Российская Коллегия аудиторов» от 30.11.2012 г., протокол № 25 на неограниченный срок.

ОПНЗ в Реестре аудиторов и аудиторских организаций – 21005008593.



Н.А. Данцер

Н.Н. Усанова

2

**БУХГАЛТЕРСКИЙ БАЛАНС**

на 31 декабря 2012 г.

Приложение к Приказу  
Минэнерго РФ от  
02.07.2010 № 66/н (в  
ред. Приказа Минэнерго РФ от  
05.10.2011 № 124/н)Форма № 1 по ОКУД  
Дата (год, месяц, число)

КОДЫ		
0710001		
2012	12	31
56947007		
4716016979		
40.10.2		
47	41	
384		

Организация **Открытое акционерное общество  
"Федеральная сетевая компания  
Единой энергетической системы"**

по ОКТО

Идентификационный номер налогоплательщика

ИНН

Вид деятельности **передача электроэнергии**

по ОКВЭД

Организационно-правовая форма / форма собственности

по ОКОПФ/ОКФС

**открытое акционерное общество / смешанная российская  
собственность с долей федеральной собственности**

по ОКЕИ

Единица измерения: **тыс. руб.**Местонахождение (адрес) **117630, г. Москва, ул. Ак. Челомея, д. 5А**Дата утверждения  
Дата отправки (принятия)


Показатель	АКТИВ	Код показателя	На 31 декабря 2012 года	На 31 декабря 2011 года	На 31 декабря 2010 года
	1	2	3	4	5
<b>I. ВНЕОБОРОТНЫЕ АКТИВЫ</b>					
Р.1.1 Показатель** Р.1.2 Промежуточный**	Нематериальные активы	1110	1 292 900	805 353	917 625
Р.1.1 Показатель** Р.1.4 Промежуточный**	Результаты исследований и разработок	1120	57 172	187 016	255 247
Р.1.1 Показатель** Р.1.5 Промежуточный**	Основные средства, в том числе:	1130	594 542 847	446 893 366	276 063 461
	земельные участки и объекты природопользования	1131	1 102 621	908 541	827 221
	здания, машины и оборудование, сооружения	1132	588 726 129	441 700 146	272 828 986
	другие виды основных средств	1133	4 714 097	4 284 679	2 407 254
	Доходные вложения в материальные ценности	1140	-	-	-
Р.1.1 Показатель** Р.1.6 Промежуточный**	Финансовые вложения	1150	52 802 915	82 047 395	104 137 547
	Отложенные налоговые активы	1160	-	-	-
Р.1.1 Показатель**	Прочие внеоборотные активы, в том числе:	1170	362 970 976	389 567 997	385 777 910
	оборудование к установке	1171	30 150 753	25 728 284	17 905 969
Р.1.4 Промежуточный** Р.1.5.1 Промежуточный** Р.1.5.2 Промежуточный**	вложения во внеоборотные активы	1172	266 311 382	279 473 415	271 431 950
	авансы под внеоборотные активы	1173	65 670 208	83 665 006	95 800 659
Р.1.10 Промежуточный**	прочие внеоборотные активы	1174	838 633	701 292	639 332
	<b>ИТОГО по разделу I</b>	1100	1 011 666 810	919 501 127	767 151 790
<b>II. ОБОРОТНЫЕ АКТИВЫ</b>					
Р.2.1 Показатель**	Заласы, в том числе:	1210	6 655 077	9 103 234	4 437 478
	сырье, материалы и другие аналогичные ценности	1211	6 625 091	9 073 248	4 407 467
	готовая продукция и товары для перепродажи	1212	29 986	29 986	30 011
	Налог на добавленную стоимость по приобретенным ценностям	1220	1 954 497	2 941 805	2 295 467
Р.2.1 Показатель** Р.2.2 Промежуточный**	Дебиторская задолженность, в том числе:	1230	60 763 828	61 727 036	70 543 204
	Дебиторская задолженность (платежи по которой ожидаются более чем через 12 месяцев после отчетной даты), в том числе:	1231	6 176 698	8 102 357	8 696 249
	покупатели и заказчики	1232	3 669 502	2 658	68 106
	авансы выданные	1233	-	-	-
	прочие дебиторы	1234	2 507 196	8 099 699	8 628 143
	Дебиторская задолженность (платежи по которой ожидаются в течение 12 месяцев после отчетной даты), в том числе:	1235	54 587 130	53 624 679	61 846 955
	покупатели и заказчики	1236	18 441 861	10 860 149	8 669 641
	задолженность участников (учредителей) по взносам в уставный капитал	1237	-	-	-
	авансы выданные	1238	1 695 610	2 769 193	1 836 195
	прочие дебиторы	1239	34 449 659	39 995 337	51 341 119
Р.2.2 Показатель** Р.2.3.1 Промежуточный** Р.2.3.2 Промежуточный**	Финансовые вложения (за исключением денежных эквивалентов)	1240	23 803 449	26 556 873	46 244 024
Р.2.3.1 Промежуточный** Р.2.3.2 Промежуточный**	Денежные средства и денежные эквиваленты	1250	17 527 592	17 247 710	11 243 302
Р.2.10 Промежуточный**	Прочие оборотные активы	1260	624 065	415 320	194 748
	<b>ИТОГО по разделу II</b>	1200	111 328 508	117 991 978	134 958 223
	<b>БАЛАНС</b>	1600	1 122 995 318	1 037 493 105	902 110 013

	ПАССИВ	Код показателя	На 31 декабря 2012 года	На 31 декабря 2011 года	На 31 декабря 2010 года
	1	2	3	4	4
	<b>III. КАПИТАЛ И РЕЗЕРВЫ</b>				
Р.3.1. Прочие	Уставный капитал (складочный капитал, уставный фонд, вклады товарищей)	1310	630 193 329	627 974 064	616 780 667
	Собственные акции, выкупленные у акционеров	1320	-	-	-
	Переоценка внеоборотных активов	1340	217 604 452	199 878 174	147 094 223
Р.3.1. Прочие	Добавочный капитал (без переоценки)	1350	31 867 163	31 867 163	31 867 163
	Резервный капитал	1360	13 038 463	13 038 463	10 134 044
	Нераспределенная прибыль (непокрытый убыток), в том числе:	1370	( 43 100 962 )	( 19 231 762 )	( 11 684 468 )
	Непокрытый убыток прошлых лет	1371	( 18 599 045 )	( 19 231 762 )	( 11 684 468 )
	Нераспределенная прибыль прошлых лет	1372	-	-	-
	Нераспределенная прибыль отчетного года	1373	-	-	-
	Непокрытый убыток отчетного года	1374	( 24 501 917 )	-	-
	ИТОГО по разделу III	1300	849 602 445	853 526 102	794 191 629
	<b>IV. ДОЛГОСРОЧНЫЕ ОБЯЗАТЕЛЬСТВА</b>				
Р.3.1. Прочие	Заемные средства	1410	192 500 000	130 000 000	50 000 000
	Отложенные налоговые обязательства	1420	16 947 196	8 148 365	2 649 711
	Оценочные обязательства	1430	-	-	-
	Прочие обязательства	1450	33 473	17 424	18 179
	ИТОГО по разделу IV	1400	209 480 669	138 165 789	52 667 890
	<b>V. КРАТКОСРОЧНЫЕ ОБЯЗАТЕЛЬСТВА</b>				
	Заемные средства	1510	23 089 798	1 775 001	6 941 422
Р.3.1. Прочие	Кредиторская задолженность, в том числе:	1520	40 016 902	43 345 565	47 774 515
	поставщики и подрядчики	1521	19 675 908	21 322 659	14 017 237
	задолженность перед персоналом организации	1522	211 572	303 835	193 318
	задолженность перед государственными внебюджетными фондами	1523	103 689	66 958	36 486
	задолженность по налогам и сборам	1524	543 947	1 180 141	865 113
	авансы полученные	1525	11 481 086	10 430 926	11 476 694
	прочие кредиторы	1526	7 989 434	9 983 735	21 138 769
	задолженность перед участниками (учредителями) по выплате доходов	1527	11 266	57 311	46 898
	Доходы будущих периодов	1530	275 041	275 041	278 316
Р.3.1. Прочие	Оценочные обязательства	1540	530 463	405 607	256 241
	Прочие обязательства	1550	-	-	-
	ИТОГО по разделу V	1500	63 912 204	45 801 214	55 250 494
	<b>БАЛАНС</b>	1700	1 122 995 318	1 037 493 105	902 110 013

\* - Пояснения к бухгалтерскому балансу и отчету о финансовых результатах за 2012 год

\*\* - Пояснения к годовому бухгалтерскому отчету за 2012 год

Руководитель  (подпись)  
  
 О.М.Бударгин  
 (расшифровка подписи)  
 " 15 " \_\_\_\_\_ 2013 г.

Главный бухгалтер  (подпись)  
 А.И. Носков  
 (расшифровка подписи)



## ОТЧЕТ О ФИНАНСОВЫХ РЕЗУЛЬТАТАХ

за 2012 г.

Приложение  
к Приказу Минфина РФ  
от 02.07.2010 № 66н (в ред. Приказа  
Минфина РФ от 05.10.2011 №124н)Форма № 2 по ОКУД  
Дата (год, месяц, число)

Организация **Открытое акционерное общество  
"Федеральная сетевая компания  
Единой энергетической системы"** по ОКПО

Идентификационный номер налогоплательщика \_\_\_\_\_ по ИНН

Вид деятельности **передача электроэнергии** по ОКВЭД

Организационно-правовая форма / форма собственности **открытое акционерное общество / смешанная российская собственность с долей  
федеральной собственности** по ОКОПФ/ОКФС

Единица измерения: **тыс. руб.** по ОКЕИ


КОДЫ		
0710002		
2012	12	31
56947007		
4716016979		
40.10.2		
47		41
384		


Пояснения	Показатель		За отчетный период	За аналогичный период предыдущего года
	наименование	код		
	1	2	3	4
	<b>Доходы и расходы по обычным видам деятельности</b>			
	Выручка (нетто) от продажи товаров, продукции, работ, услуг (за минусом налога на добавленную стоимость, акцизов и аналогичных обязательных платежей), в том числе:	2110	138 836 487	138 136 617
	услуги по передаче электроэнергии	2111	136 581 431	134 875 494
	прочая деятельность	2112	2 255 056	3 261 123
Р.6 Пояснений*	Себестоимость проданных товаров, продукции, работ, услуг, в том числе:	2120	( 106 617 783 )	( 84 174 332 )
	услуги по передаче электроэнергии	2121	( 105 606 531 )	( 83 201 434 )
	прочая деятельность	2122	( 1 011 252 )	( 972 898 )
	Валовая прибыль (2110 + 2120)	2100	32 218 704	53 962 285
	Коммерческие расходы	2210	-	-
Р.6 Пояснений*	Управленческие расходы	2220	( 9 855 045 )	( 8 726 033 )
	Прибыль (убыток) от продаж (2100 + 2210 + 2220)	2200	22 363 659	45 236 252
	Доходы от участия в других организациях	2310	181 395	264 857
	Проценты к получению	2320	4 198 539	3 971 451
	Проценты к уплате	2330	-	-
Р.3.13 Пояснений**	Прочие доходы	2340	109 176 477	171 434 386
Р.3.13 Пояснений**	Прочие расходы	2350	( 150 152 171 )	( 209 462 532 )
	Прибыль (убыток) до налогообложения (2200 + 2310 + 2320 + 2330 + 2340 + 2350)	2300	( 14 232 101 )	11 444 414
Р.3.5 Пояснений**	Текущий налог на прибыль, в том числе	2410	( 1 470 682 )	( 8 389 536 )
	постоянные налоговые обязательства	2411	( 13 115 934 )	( 11 599 306 )
Р.3.5 Пояснений**	Изменение отложенных налоговых обязательств	2430	( 8 736 344 )	( 5 544 814 )
Р.3.5 Пояснений**	Изменение отложенных налоговых активов	2450	( 62 487 )	46 160
	Прочее, в том числе:	2460	( 303 )	( 24 583 )
	Иные аналогичные обязательные платежи	2461	( 303 )	( 3 370 )
	Корректировка налога на прибыль за прошлые периоды	2462	-	( 21 213 )
	Чистая прибыль (убыток) отчетного периода	2400	( 24 501 917 )	( 2 468 359 )

Пояснения	Наименование показателя	За 12 месяцев 2012 г.	За 12 месяцев 2011 г.
	<b>СПРАВОЧНО</b>		
	Результат от переоценки внеоборотных активов, не включаемый в чистую прибыль (убыток) периода	18 358 995	53 187 099
	Результат от прочих операций, не включаемый в чистую прибыль (убыток) периода		
	Совокупный финансовый результат периода	( 24 501 917 )	( 2 468 359 )
	Базовая прибыль (убыток) на акцию	( 0,0194 )	( 0,0019 )
	Разводненная прибыль (убыток) на акцию		

\* - Пояснения к бухгалтерскому балансу и отчету о финансовых результатах за 2012 год

\*\* - Письменные приложения к годовой бухгалтерской отчетности за 2012 год

Руководитель  (подпись)

 О.М.Бударгин  
(расшифровка подписи)

" 15 " марта 2013 г.

Главный бухгалтер  (подпись) А.И. Носков





Отчет об изменениях капитала  
за 20 12 г.

Открытое акционерное общество  
"Федеральная сетевая компания  
Единой энергетической системы"

Организация  
Идентификационный номер налогоплательщика

Вид  
экономической

деятельности

Организационно-правовая форма/форма собственности

передача электроэнергии

открытое акционерное общество / системная российская  
собственность с долей федеральной собственности

Единица измерения: тыс. руб. (млн. руб.)

Приложение № 2  
к Приказу Министерства финансов  
Российской Федерации  
от 02.07.2010 № 66н  
(в ред. Приказа Минфина РФ  
от 05.10.2011 № 124н)

Форма по ОКУД	Коды		
	0710003		
Дата (число, месяц, год)	31	12	2012
по ОКПО	56947007		
ИНН	4716016879		
по ОКВЭД	40.10.2		
по ОКПД/ОКФС	47	41	
по ОКЕИ	384		

1. Движение капитала

Наименование показателя	Код	Уставный капитал	Собственные акции, выкупленные у акционеров	Добавочный капитал	Резервный капитал	Нераспределенная прибыль (непокрытый убыток)	Итого
Величина капитала на 31 декабря 20 10 г. <sup>1</sup>	3100	616 780 667	-	178 961 385	10 134 044	( 11 684 468 )	794 191 629
За 20 11 г. <sup>2</sup>							
Увеличение капитала - всего:	3210	11 193 397	-	53 187 099	-	-	64 380 496
в том числе:							
чистая прибыль	3211	x	x	x	x	-	-
переоценка имущества	3212	x	x	53 187 099	x	-	53 187 099
доходы, относящиеся непосредственно на увеличение капитала	3213	x	x	-	x	-	-
дополнительный выпуск акций	3214	11 193 397	-	-	x	x	11 193 397
увеличение номинальной стоимости акций	3215	-	-	-	x	-	x
реорганизация юридического лица	3216	-	-	-	-	-	-
прочее	3217	-	-	-	-	-	-

Форма 0710003 с. 2

Наименование показателя	Код	Уставный капитал	Собственные акции, выкупленные у акционеров	Добавочный капитал	Резервный капитал	Нераспределенная прибыль (непокрытый убыток)	Итого
Уменьшение капитала - всего:	3220	-	-	-	-	( 5 046 023 )	( 5 046 023 )
в том числе:							
убыток	3221	x	x	x	x	( 2 468 359 )	( 2 468 359 )
переоценка имущества	3222	x	x	-	x	-	-
расходы, относящиеся непосредственно на уменьшение капитала	3223	x	x	-	x	-	-
уменьшение номинальной стоимости акций	3224	-	-	-	x	-	-
уменьшение количества акций	3225	-	-	-	x	-	-
реорганизация юридического лица	3226	-	-	-	-	-	-
дивиденды	3227	x	x	x	x	( 2 577 664 )	( 2 577 664 )
Изменения добавочного капитала	3230	x	x	( 403 148 )	-	403 148	x
Изменения резервного капитала	3240	x	x	x	2 804 419	( 2 904 419 )	x
Величина капитала на 31 декабря 20 11 г. <sup>2</sup>	3200	627 974 054	-	231 745 337	13 038 463	( 19 231 762 )	853 526 102
За 20 12 г. <sup>3</sup>							
Увеличение капитала - всего:	3310	2 219 265	-	18 358 995	-	-	20 578 260
в том числе:							
чистая прибыль	3311	x	x	x	x	-	-
переоценка имущества	3312	x	x	18 358 995	x	-	18 358 995
доходы, относящиеся непосредственно на увеличение капитала	3313	x	x	-	x	-	-
дополнительный выпуск акций	3314	2 219 265	-	-	x	x	2 219 265
увеличение номинальной стоимости акций	3315	-	-	-	x	-	x
реорганизация юридического лица	3316	-	-	-	-	-	-
Уменьшение капитала - всего:	3320	-	-	-	-	( 24 501 917 )	( 24 501 917 )
в том числе:							
убыток	3321	x	x	x	x	( 24 501 917 )	( 24 501 917 )
переоценка имущества	3322	x	x	-	x	-	-
расходы, относящиеся непосредственно на уменьшение капитала	3323	x	x	-	x	-	-
уменьшение номинальной стоимости акций	3324	-	-	-	x	-	-
уменьшение количества акций	3325	-	-	-	x	-	-
реорганизация юридического лица	3326	-	-	-	-	-	-
дивиденды	3327	x	x	x	x	-	-
прочее	3328	-	-	-	-	-	-
Изменения добавочного капитала	3330	x	x	( 632 717 )	-	632 717	x
Изменения резервного капитала	3340	x	x	x	-	-	x
Величина капитала на 31 декабря 20 12 г. <sup>3</sup>	3300	630 193 329	-	249 471 815	13 038 463	( 43 100 962 )	849 602 445



## 2. Корректировки в связи с изменением учетной политики и исправлением ошибок

Наименование показателя	Код	На 31 декабря 20 10 г. <sup>1</sup>	Изменения капитала за 20 11 г. <sup>2</sup>		На 31 декабря 20 11 г. <sup>2</sup>
			за счет чистой прибыли (убытка)	за счет иных факторов	
Капитал - всего	3400	794 191 629	2 468 359	61 802 832	853 526 102
до корректировок					
корректировка в связи с:					
изменением учетной политики	3410	-	-	-	-
исправлением ошибок	3420	-	-	-	-
после корректировок	3500	-	-	-	-
в том числе:					
нераспределенная прибыль (непокрытый убыток):					
до корректировок	3401	( 11 684 488 )	( 2 468 359 )	( 5 078 835 )	( 19 231 782 )
корректировка в связи с:					
изменением учетной политики	3411	-	-	-	-
исправлением ошибок	3421	-	-	-	-
после корректировок	3501	-	-	-	-
другие статьи капитала, по которым осуществлены корректировки: (по статьям)					
до корректировок	3402	805 876 097	-	68 881 787	872 757 864
корректировка в связи с:					
изменением учетной политики	3412	-	-	-	-
исправлением ошибок	3422	-	-	-	-
после корректировок	3502	-	-	-	-

Форма 0710023 с. 4

## 3. Чистые активы

Наименование показателя	Код	На 31 декабря 20 12 г. <sup>3</sup>	На 31 декабря 20 11 г. <sup>2</sup>	На 31 декабря 20 10 г. <sup>1</sup>
Чистые активы	3600	849 877 486	853 801 143	794 469 945

Руководитель

(подпись)

О.М. Бударгин

(расшифровка подписи)

Главный  
бухгалтер

(подпись)

А.П. Носков

(расшифровка подписи)

" 15 " марта 20 13 г.

## Примечание

1. Указывается год, предшествующий предыдущему.
2. Указывается предыдущий год.
3. Указывается отчетный год.



## ОТЧЕТ О ДВИЖЕНИИ ДЕНЕЖНЫХ СРЕДСТВ

за 2012 г

Приложение к Приказу Минфин  
РФ от 02.07.2010 №68н (в ред.  
Приказа Минфина РФ от  
05.10.2011 №124н)

Организация	Открытое акционерное общество "Федеральная сетевая компания Единой энергетической системы"	Форма по ОКУД	0710004
Идентификационный номер налогоплательщика		Дата (число, месяц, год)	31 12 2012
Вид деятельности	передача электроэнергии	по ОКПО	56947007
Организационно-правовая форма/форма собственности		ИНН	4716016979
		по ОКВЭД	40.10.2
	открытое акционерное общество / смешанная российская собственность с долей федеральной собственности	по ОКОПФ/ОКОФС	47 41
Единица измерения: тыс. руб.		по ОКЕИ	384

Наименование показателя	Код	За 20 12 г.	За 20 11 г.
1	2	3	4
<b>Денежные потоки от текущих операций</b>			
Поступления - всего	4110	133 050 488	135 694 393
в том числе:			
от продажи продукции, товаров, работ и услуг	4111	128 564 678	131 111 281
арендных платежей, лицензионных платежей, роялти, комиссионных и иных аналогичных платежей	4112	577 267	304 361
от перепродажи финансовых вложений	4113	-	-
прочие поступления	4119	3 908 543	4 278 751
Платежи - всего в том числе:	4120	( 64 101 238 )	( 64 278 423 )
поставщикам (подрядчикам) за сырье, материалы, работы, услуги	4121	( 34 239 652 )	( 31 616 261 )
в связи с оплатой труда работников	4122	( 14 928 454 )	( 13 587 032 )
процентов по долговым обязательствам	4123	-	-
налога на прибыль организаций	4124	( 1 881 719 )	( 9 721 211 )
прочие платежи	4129	( 13 051 413 )	( 9 353 919 )
Сальдо денежных потоков от текущих операций	4100	68 949 250	71 415 970
<b>Денежные потоки от инвестиционных операций</b>			
Поступления - всего в том числе:	4210	543 031 213	485 901 498
от продажи внеоборотных активов (кроме финансовых вложений)	4211	3 460	6 737
от продажи акций других организаций (долей участия)	4212	-	100 332
от возврата предоставленных займов, от продажи долговых ценных бумаг (прав требования денежных средств к другим лицам)	4213	542 099 002	484 606 627
дивидендов, процентов по долговым финансовым вложениям и аналогичных поступлений от долевого участия в других организациях	4214	914 066	1 139 225
прочие поступления	4219	14 685	48 577
Платежи - всего в том числе:	4220	( 697 613 083 )	( 625 066 060 )
в связи с приобретением, созданием, модернизацией, реконструкцией и подготовкой к использованию внеоборотных активов	4221	( 149 862 224 )	( 156 575 609 )
в связи с приобретением акций других организаций (долей участия)	4222	-	-
в связи с приобретением долговых ценных бумаг (прав требования денежных средств к другим лицам), предоставление займов другим лицам	4223	( 536 097 000 )	( 463 300 000 )
процентов по долговым обязательствам, включаемым в стоимость инвестиционного актива	4224	( 11 653 841 )	( 4 999 359 )
прочие платежи	4229	( 18 )	( 191 092 )
Сальдо денежных потоков от инвестиционных операций	4200	( 154 581 870 )	( 139 164 562 )

1	2	3	4
<b>Денежные потоки от финансовых операций</b>			
Поступления - всего в том числе:	4310	85 912 620	82 330 898
получение кредитов и займов	4311	27 500 000	25 000 000
денежных вкладов собственников (участников)	4312	3 247 370	2 219 448
от выпуска акций, увеличения долей участия	4313	-	-
от выпуска облигаций, векселей и других долговых ценных бумаг и др.	4314	54 991 750	54 989 550
прочие поступления	4319	173 500	121 900
Платежи - всего в том числе:	4320	( 117 )	( 8 577 900 )
собственникам (участникам) в связи с выкупом у них акций (долей участия) организации или их выходом из состава участников	4321	( 117 )	-
на уплату дивидендов и иных платежей по распределению прибыли в пользу собственников (участников)	4322	-	( 2 577 664 )
в связи с погашением (выкупом) векселей и других долговых ценных бумаг, возврат кредитов и займов	4323	-	( 6 000 000 )
прочие платежи	4329	-	( 236 )
Сальдо денежных потоков от финансовых операций	4300	85 912 503	73 752 998
Сальдо денежных потоков за отчетный период	4400	279 883	8 004 406
Остаток денежных средств и денежных эквивалентов на начало отчетного периода	4450	17 247 707	11 243 301
Остаток денежных средств и денежных эквивалентов на конец отчетного периода	4500	17 527 590	17 247 707
Величина влияния изменений курса иностранной валюты по отношению к рублю	4490		

Руководитель

(подпись)

О.М. Бударгин

(расшифровка подписи)

Главный бухгалтер

(подпись)

А.П. Носков

(расшифровка подписи)

" 15 "

марта

2013



ПОЯСНЕНИЯ К БУХГАЛТЕРСКОМУ БАЛАНСУ  
И ОТЧЕТУ О ФИНАНСОВЫХ РЕЗУЛЬТАТАХ  
за 2012 год

Пояснения к  
Принятому Методу №6  
от 03.07.2010 № 664 (в  
ред. Принятого Методу  
№6 от 03.10.2011  
№1746)

Формы № по ОКУД	КОДЫ
Дата [год, месяц, час:сек]	07100005
	2012.12.31
по ОКТО	50941007
ИДН	471401677
по ОКВЭД	48.10.2
по ОКФС	47141
по ОКФС	384

Открытое акционерное общество  
"Федеральная сетевая компания  
Единой энергетической системы"

передача электроэнергии

открытое акционерное общество / сменная российская  
собственность с долей федеральной собственности

УНП: РУБ

1. Нематериальные активы и расходы на научно-исследовательские, опытно-конструкторские и технологические работы (НИОКР)

Показатель	Код	Период	На начало года			Изменения за период					На конец периода			
			Первоначальная/текущая рыночная стоимость	Накопленная амортизация	Доступная стоимость	Первоначальная/текущая рыночная стоимость	Накопленная амортизация	Начислено амортизации	Убыток от обесценения	Первоначальная/текущая рыночная стоимость	Амортизация	Первоначальная/текущая рыночная стоимость	Накопленная амортизация	
1	2	3	4	5	6	7	8	9	10	11	12	13	14	
Нематериальные активы - всего	5100	за 2012 г.	2 839 075	(2 033 722)	1 058 951	(27)	-	(571 377)	-	-	-	-	3 897 999	(2 665 099)
	5110	за 2011 г.	2 419 313	(1 497 688)	428 762	-	-	(541 034)	-	-	-	-	2 839 075	(2 033 722)
в том числе:														
у правообладателя на изобретение, промышленный образец, полезную модель	5101	за 2012 г.	40 490	(6 239)	9 364	(27)	-	(6 679)	-	-	-	-	49 827	(12 309)
	5111	за 2011 г.	40 490	(2 050)	-	-	-	(4 140)	-	-	-	-	40 490	(6 239)
у правообладателя из программы ЭПМ, базы данных	5102	за 2012 г.	1 721 314	(964 981)	1 840 917	-	-	(561 262)	-	-	-	-	1 763 231	(1 532 243)
	5112	за 2011 г.	1 293 553	(634 034)	428 762	-	-	(339 247)	-	-	-	-	1 722 314	(964 981)
у владельца на товарный знак и знак обслуживания, наименование места происхождения товаров	5103	за 2012 г.	246	(185)	-	-	-	(25)	-	-	-	-	246	(210)
	5113	за 2011 г.	246	(160)	-	-	-	(25)	-	-	-	-	246	(185)
	5104	за 2012 г.	1 076 025	(1 062 326)	8 670	-	-	(3 411)	-	-	-	-	1 084 695	(1 065 737)
	5114	за 2011 г.	1 076 025	(854 444)	-	-	-	(207 882)	-	-	-	-	1 076 025	(1 062 326)
Прочие														

1.2. Первоначальная стоимость нематериальных активов, созданных самой организацией

Наименование показателя	Код	На 31 декабря 2012 г.	На 31 декабря 2011 г.	На 31 декабря 2010 г.
1	2	3	4	5
Всего	5110	-	-	-

1.3. Нематериальные активы с полностью погашенной стоимостью

Наименование показателя	Код	На 31 декабря 2011 г.	На 31 декабря 2012 г.
1	3	4	5
Всего	5130	1 805 455	904 888
в том числе			14 817
Прочие	5131	1 805 455	904 888
			14 817

1.4. Написные и долевые результаты НПОКР

Наименование показателя	Код	Период	На начало года			Поступило	Изменения за период			На конец периода	
			первоначальная стоимость	часть стоимости, списанная на расходы	часть стоимости, списанная на расходы		первоначальная стоимость	часть стоимости, списанная на расходы	первоначальная стоимость	часть стоимости, списанная на расходы	
1	2	3	4	5	6	7	8	9	10	11	
ВНКОКР - всего	5140	за 2012 г.	416 457	(239 441)	13 000	-	-	(142 844)	429 457	(372 385)	
	5150	за 2011 г.	356 515	(101 268)	133 637	(73 695)	73 695	(201 888)	416 457	(229 441)	
из них:											
Создание статей опор для ВЭД 330-500кВ	5141	за 2012 г.	70 370	(43 991)	-	-	-	(26 379)	70 370	(70 370)	
	5151	за 2011 г.	70 370	(8 796)	-	-	-	(35 185)	70 370	(63 981)	
	5142	за 2012 г.	139 800	(57 917)	-	-	-	(46 334)	139 800	(104 255)	
	5152	за 2011 г.	139 800	(11 581)	-	-	-	(46 334)	139 800	(57 917)	
Разработка и оформление технической документации на оборудование и материалы	5143	за 2012 г.	-	-	7 000	-	-	(3 200)	7 000	(3 200)	
создающий материалы в ЭЭС и КЕРС	5153	за 2011 г.	-	-	-	-	-	-	-	-	
Прочие	5144	за 2012 г.	207 087	(127 543)	6 000	-	-	(66 621)	213 087	(194 164)	
	5154	за 2011 г.	147 145	(80 889)	133 637	(73 695)	73 695	(120 349)	207 087	(127 543)	

1.5. Независимые и информативные НИОКР и производственные операции по приобретению нематериальных активов

Наименование показателя	Код	Период	На начало года	Планируемые за период		Фактически в период	На конец периода
				затраты за период	отраслевого значения		
1	2	3	4	5	6	7	8
Затраты на исследования и разработки - всего	5160	за 2012 г.	2 398 849	2 444 123	-	(13 000)	4 825 972
в том числе:	5170	за 2011 г.	956 714	1 595 772	-	(133 637)	2 398 849
Разработка технологий для ВП 220 кВ на основе ВРМ	5161	за 2012 г.	-	-	-	-	-
Опытно-проектировочное проектирование ВРМ на ВП 220 кВ с использованием аппаратуры	5162	за 2012 г.	201 800	202 500	-	(51 152)	484 200
Разработка программ, спецификаций, расчетов до ВРМ	5172	за 2012 г.	201 800	-	-	-	201 800
Разработка программ, спецификаций, расчетов до ВРМ	5163	за 2012 г.	51 500	-	-	-	51 500
Прочие	5173	за 2012 г.	2 145 549	2 241 623	-	(13 000)	4 374 172
Затраты на НИОКР	5174	за 2012 г.	712 762	1 544 272	-	(121 485)	2 145 549
Независимые операции по приобретению нематериальных активов - всего	5180	за 2012 г.	4 934 865	972 087	(22 430)	(1 058 922)	4 795 620
в том числе:	5190	за 2012 г.	4 861 225	472 422	-	(428 762)	4 984 885
Система управления активами "ФСК ЕЭС"	5181	за 2012 г.	1 590 381	33	-	-	1 590 414
КСУПР для автоматизации процессов оптимизации системы ЛЭП	5182	за 2012 г.	1 549 282	41 099	-	-	1 590 381
Создание БД в ходе автоматизации работ ЛЭО	5192	за 2012 г.	311 012	-	-	-	311 012
АСУ "Взрывостанция"	5183	за 2012 г.	466 175	-	-	-	466 175
Прочие	5194	за 2012 г.	341 711	33	-	(341 744)	-
в том числе:	5184	за 2012 г.	325 744	15 927	-	-	341 711
Прочие	5185	за 2012 г.	2 195 646	972 021	(22 430)	(717 178)	2 428 019
в том числе:	5195	за 2012 г.	2 308 972	415 396	-	(428 762)	2 195 646

13

2. Основные средства  
2.1. Наличие и движение основных средств

Наименование показателя	Код	Период	На начало года			Изменения за период				По концу периода		
			первоначальная стоимость	накопленная амортизация	остаточная стоимость	получено	переоценено	выбыло	численно	первоначальная стоимость	накопленная амортизация	остаточная стоимость
	2	3	4	5	6	7	8	9	10	11	12	13
Основные средства (без учета доплат акционеров в материальные средства) - всего	5200	за 2012 г.	800 098 142	(353 702 776)	193 781 820	(628 253)	(5 675 244)	2 864 816	(50 071 990)	32 144 761	(15 185 949)	1 020 367 439
в том числе:	5210	за 2011 г.	513 904 561	(237 841 100)	161 185 410	(304 798)	(2 855 145)	1 434 689	(40 248 806)	127 863 316	(76 442 801)	800 098 142
Здания	5201	за 2012 г.	39 854 467	(7 798 851)	11 751 454	(34 454)	(578 000)	51 737	(1 593 477)	5 550 147	(1 402 657)	56 578 068
	5211	за 2011 г.	20 206 429	(5 445 763)	16 013 597	(9 331)	(182 486)	26 008	(983 842)	3 724 927	(1 186 513)	39 854 467
Оборудование и измерительные устройства	5202	за 2012 г.	498 918 528	(243 365 948)	101 655 957	(74 862)	(1 644 949)	585 865	(33 036 287)	20 835 580	(11 379 689)	619 745 096
	5212	за 2011 г.	342 195 120	(178 949 896)	70 500 853	(136 228)	(778 038)	376 462	(24 504 596)	66 993 243	(40 152 690)	498 918 528
Машинный оборудование	5203	за 2012 г.	253 014 199	(98 222 240)	78 333 484	(491 570)	(3 093 108)	2 059 754	(23 569 802)	5 774 392	(2 403 522)	334 078 977
	5213	за 2011 г.	125 948 901	(51 058 645)	71 899 485	(145 414)	(1 778 646)	940 712	(13 895 246)	56 902 359	(34 760 655)	253 014 199
Транспортные средства	5204	за 2012 г.	5 046 257	(1 004 919)	1 591 921	(5 626)	(71 183)	49 931	(827 892)	-	-	6 266 995
	5214	за 2011 г.	2 921 609	(1 117 529)	2 192 519	(4 931)	(67 813)	41 564	(324 027)	-	-	5 046 257
Промышленные и хозяйственные инвентарь	5205	за 2012 г.	1 744 962	(1 172 645)	388 641	(21 764)	(38 815)	46 174	(287 354)	28	(21)	2 074 816
	5215	за 2011 г.	1 324 301	(910 375)	456 181	(5 543)	(40 744)	40 273	(296 272)	1 234	(728)	1 744 962
Другие виды основных средств	5206	за 2012 г.	609 188	(338 164)	116 273	(17)	(209 209)	70 955	(57 175)	4 614	(60)	510 866
	5216	за 2011 г.	344 928	(139 676)	41 485	(31)	(17 740)	8 870	(44 825)	240 553	(142 214)	609 188
Земельные участки и объекты природопользования	5207	за 2012 г.	908 541	-	194 080	-	-	-	-	-	-	1 102 621
	5217	за 2011 г.	827 221	-	81 320	-	-	-	-	-	-	908 541
Учтенно в составе доплат акционеров в материальные средства	5210	за 2012 г.	-	-	-	-	-	-	-	-	-	-
	5220	за 2011 г.	-	-	-	-	-	-	-	-	-	-
в том числе:	5230	за 2012 г.	-	-	-	-	-	-	-	-	-	-
	5231	за 2011 г.	-	-	-	-	-	-	-	-	-	-
износность для периода в отчет	5231	за 2011 г.	-	-	-	-	-	-	-	-	-	-
износность представляемое по договору аренды	5232	за 2012 г.	-	-	-	-	-	-	-	-	-	-
	5232	за 2011 г.	-	-	-	-	-	-	-	-	-	-

29



2.2. Неисчерпанные капитальные вложения

Наименование показателя	Код	Период	На начало года	Изменения за период				Из остатков средств прошлых лет	Из прочих источников
				затраты за период	выполнено	на конец периода	на конец периода		
1	2	3	4	5	6	7	8	9	10
Неисчерпанные строительные и монтажные работы по приобретению, модернизации и т.п. основных средств - всего	5260	за 2012 г.	305 201 699	202 798 169	(20 162 435)	(131 375 398)	296 461 135		
в том числе:									
за 2011 г.	5240	за 2011 г.	289 337 919	195 120 423	(19 064 353)	(160 190 397)	305 201 699		
за 2012 г.	5251	за 2012 г.	135 584 915	114 671 584	(186 636)	(105 899 895)	142 170 028		
за 2011 г.	5241	за 2011 г.	136 344 140	94 710 430	(577 069)	(96 941 559)	133 584 915		
монтажные и реконструкция	5252	за 2012 г.	135 287 662	54 406 933	(979 094)	(179 020 563)	107 894 958		
за 2011 г.	5242	за 2011 г.	132 628 614	60 151 785	(145 779)	(60 347 158)	133 287 662		
приобретение объектов основных средств	5253	за 2012 г.	540 899	6 332 096	(1 314)	(6 454 900)	405 781		
за 2011 г.	5243	за 2011 г.	555 502	13 182 208	(396 236)	(12 900 575)	540 899		
объекты ИВОНР	5254	за 2012 г.	2 398 849	2 444 123	(13 600)	-	4 879 972		
за 2011 г.	5244	за 2011 г.	956 214	1 595 772	(153 637)	-	2 398 849		
создание НИМА	5255	за 2012 г.	4 904 885	712 887	(1 081 325)	-	4 795 620		
за 2011 г.	5245	за 2011 г.	4 861 225	475 422	(428 762)	-	4 904 885		
исчерпанные ПНР	5256	за 2012 г.	3 321 758	1 507 082	(875 238)	-	5 953 612		
за 2011 г.	5246	за 2011 г.	3 898 140	1 784 810	(2 191 192)	-	5 321 758		
прочие	5257	за 2012 г.	1 434 447	825 984	-	-	2 260 431		
за 2011 г.	5247	за 2011 г.	1 277 415	157 032	-	-	1 434 447		
оборудование к установкам	5257	за 2012 г.	25 728 284	31 448 289	(17 025 811)	-	30 150 753		
за 2011 г.	5247	за 2011 г.	17 905 969	23 145 964	(15 322 649)	-	25 728 284		

2.3. Изменение стоимости основных средств в результате достройки, дооборудования, реконструкции и частичной ликвидации

Наименование показателя	за 2012 г.		за 2011 г.	
	1	2	1	2
Увеличение стоимости объектов основных средств в результате достройки, дооборудования, реконструкции - всего	5260	25 945 316	9 556 902	
в том числе:				
Здания	5261	469 902	410 107	
Оборудование и передаточные устройства	5262	21 965 386	7 634 594	
Машины и оборудование	5263	3 497 511	1 475 354	
Транспортные средства	5264	826	148	
Промышленный и хозяйственный инвентарь	5265	1 003	601	
Прочие	5266	39 688	36 098	
Увеличение стоимости объектов основных средств в результате частичной ликвидации - всего:	5270	(41 024)	(93 169)	
в том числе:				
Здания	5271	(2 330)	(272)	
Оборудование и передаточные устройства	5272	(30 238)	(81 060)	
Машины и оборудование	5273	(7 750)	(17 864)	
Промышленный и хозяйственный инвентарь	5274	-	(20)	

2.4. Использование основных средств

Наименование показателя	Код	На 31 декабря 2012 г.	На 31 декабря 2011 г.	На 31 декабря 2010 г.
1	2	3	4	5
Переданные в аренду основные средства, числящиеся на балансе	5240	3 331 211	2 873 615	2 781 167
Переданные в аренду основные средства, числящиеся за балансом	5241	68 638	-	-
Полученные в аренду основные средства, числящиеся на балансе	5242	-	-	-
Полученные в аренду основные средства, числящиеся за балансом	5243	18 426 496	16 090 717	13 693 765
Объекты недвижимости, принятые в эксплуатацию и фактически используемые, находящиеся в процессе государственной регистрации	5244	86 277 438	44 754 580	9 835 614
Основные средства, истребленные на консервацию	5245	26 191	17 158	62
Иные использованные основные средства (залог и др.)	5246	-	-	-

Наименование показателя	код	Период	На начало года		первоначальная стоимость	накопленная амортизация	Поступило	Изменения за период			На конец периода		
			первоначальная стоимость	накопленная амортизация				выбыло (погасило)	первоначальная стоимость	накопленная амортизация	наличие в собственности (убыток от переоценки)	первоначальная стоимость	накопленная амортизация
2	3	4	5	6	7	8	9	10	11	12	13		
Долгосрочные - всего	5301	за 2012 г.	121 646 969	(39 599 574)	-	-	-	-	70 473	(26 557 921)	118 940 410	(44 157 495)	
	5321	за 2011 г.	141 589 555	(37 452 008)	81 416 718	-	(101 433 117)	24 266 182	73 743	(26 413 748)	121 646 969	(39 599 574)	
	5302	за 2012 г.	78 616 937	(24 872 900)	-	-	(1)	-	-	(17 021 528)	78 616 936	(41 854 428)	
	5322	за 2011 г.	20 945 086	(11 884 049)	78 613 929	-	(20 942 078)	11 884 039	-	(24 822 893)	78 616 937	(41 854 428)	
	5303	за 2012 г.	28 107 253	(11 158 022)	-	-	-	-	-	(975 795)	28 107 253	(12 073 817)	
	5323	за 2011 г.	107 784 803	(21 940 316)	-	-	(79 677 550)	12 382 143	-	(1 590 849)	28 107 253	(11 158 022)	
	5304	за 2012 г.	14 914 858	(3 618 652)	-	-	(2 756 081)	-	70 473	(8 610 598)	12 229 250	(12 229 250)	
	5324	за 2011 г.	17 554 334	(3 618 652)	2 402 859	-	(516 078)	-	73 743	(9 610 598)	14 914 858	(3 618 652)	
	5305	за 2012 г.	4 752	-	-	-	(950)	-	-	-	3 802	-	
	5325	за 2011 г.	302 163	-	-	-	(277 411)	-	-	-	4 752	-	
	5306	за 2012 г.	-	-	-	-	-	-	-	-	-	-	
	5326	за 2011 г.	-	-	-	-	-	-	-	-	-	-	
	5307	за 2012 г.	3 169	-	-	-	-	-	-	-	3 169	-	
	5327	за 2011 г.	3 169	-	-	-	-	-	-	-	3 169	-	
	5308	за 2012 г.	27 118 173	(561 300)	539 184 721	-	(542 080 297)	-	873 873	-	24 364 749	(561 300)	
	5328	за 2011 г.	46 805 324	(561 300)	464 065 761	-	(484 365 599)	-	1 068 030	-	27 118 173	(561 300)	
	5309	за 2012 г.	-	-	-	-	-	-	-	-	-	-	
	5329	за 2011 г.	-	-	-	-	-	-	-	-	-	-	
	5310	за 2012 г.	-	-	-	-	-	-	-	-	-	-	
5330	за 2011 г.	-	-	-	-	-	-	-	-	-	-		
5311	за 2012 г.	20 582 741	(60 000)	55 079 001	-	(55 486 836)	-	142 152	-	20 117 058	(60 000)		
5331	за 2011 г.	42 416 263	(40 000)	52 769 300	-	(75 213 538)	-	610 886	-	20 582 741	(60 000)		
5312	за 2012 г.	1 535 432	(501 300)	294 461	-	(298 451)	-	-	-	1 238 971	(501 300)		
5332	за 2011 г.	1 388 971	(501 300)	294 461	-	(150 000)	-	-	-	1 535 432	(501 300)		
5313	за 2012 г.	-	-	-	-	-	-	-	-	-	-		
5333	за 2011 г.	-	-	-	-	-	-	-	-	-	-		
5314	за 2012 г.	-	-	-	-	-	-	-	-	-	-		
5334	за 2011 г.	-	-	-	-	-	-	-	-	-	-		
5300	за 2012 г.	148 765 142	(40 160 874)	539 184 721	-	(544 837 329)	-	944 346	(26 557 921)	143 325 159	(44 718 795)		
5320	за 2011 г.	188 394 879	(38 013 308)	545 482 349	-	(585 796 715)	24 266 182	1 141 773	(26 413 748)	148 765 142	(44 718 795)		

приведены по данным не пошедшим в строку баланса

Наименование показателя	код	за 31 декабря 2012 г.	за 31 декабря 2011 г.	за 31 декабря 2010 г.
1	2	3	4	5
Финансовые вложения, входящие в состав	5320	-	-	-
Финансовые вложения, не входящие в состав	5321	-	-	-
Всего использованных финансовых вложений	5322	-	-	-

4. Запасы  
4.1. Наличие и движение запасов

Наименование показателя	Код	Период	На начало года		исступления и затраты	Движение за период		убытков от снижения стоимости	оборот и списание между группами (в рублях)	На конец периода	
			величина резерва под списание стоимости	собственность		выбыло (показано)	собственность			резерв под снижение стоимости	собственность
1	2	3	4	5	6	7	8	9	10	11	12
Запасы - всего	5400	за 2012 г.	9 103 234	-	4 437 842	(4 855 159)	-	-	-	6 655 077	-
	5420	за 2011 г.	4 437 478	-	9 427 444	(4 956 683)	-	-	-	9 103 234	-
	5401	за 2012 г.	9 873 248	-	4 435 505	(6 883 662)	-	-	-	6 635 091	-
	5421	за 2011 г.	4 407 497	-	9 621 697	(4 955 916)	-	-	-	9 873 248	-
	5402	за 2012 г.	29 986	-	1 537	(1 537)	-	-	-	29 986	-
	5403	за 2011 г.	30 011	-	747	(772)	-	-	-	29 986	-

4.2. Запасы в залоге

Наименование показателя	Код	На 31 декабря 2012 г.	На 31 декабря 2011 г.	На 31 декабря 2010 г.
1	2	3	4	5
Запасы, не оприходованные на отчетную дату -				
Всего	5440	-	-	-
Запасы, включенные в залоге по договору -				
Всего	5445	-	-	-

5. Дебиторская и кредиторская задолженность  
5.1. Наличие и движение дебиторской задолженности

Наименование показателя	Код	Период	За 2012 г.			За 2011 г.			Изменения в период			Без учета возврата		
			Учитывая на усмотрение должника	Учитывая на усмотрение кредитора	Учитывая на усмотрение должника	Учитывая на усмотрение кредитора	Учитывая на усмотрение должника	Учитывая на усмотрение кредитора	Учитывая на усмотрение должника	Учитывая на усмотрение кредитора	Учитывая на усмотрение должника	Учитывая на усмотрение кредитора	Учитывая на усмотрение должника	Учитывая на усмотрение кредитора
1	2	3	4	5	6	7	8	9	10	11	12	13	14	
Дебиторская задолженность:	5501	за 2012 г.	8 102 445	(84)	4 035 904	1 608 038	(2 584 273)	-	(4 621 456)	-	(363 872)	10 758 342	(4 621 544)	
	5501	за 2011 г.	8 794 923	(94 674)	5 117 709	1 138	(5 602 411)	-	98 586	-	(209 104)	8 102 445	(84)	
	в том числе:													
	5502	за 2012 г.	2 658	-	3 689 973	-	(33 129)	-	-	-	-	3 669 923	-	
	5502	за 2011 г.	64 106	-	20 763	-	(66 211)	-	-	-	-	2 658	-	
авансы выданные	5503	за 2012 г.	86	(84)	-	-	-	-	-	-	-	86	(84)	
	5503	за 2011 г.	86	(84)	94	-	(94)	-	-	-	-	88	(84)	
	5504	за 2012 г.	8 099 699	-	345 931	1 608 038	(2 561 144)	-	(4 621 456)	-	(343 172)	7 128 622	(4 621 456)	
	5504	за 2011 г.	8 726 729	(98 546)	5 096 832	1 138	(5 516 196)	-	98 586	-	(209 104)	8 099 699	-	
	5510	за 2012 г.	78 436 128	(24 811 449)	454 220 760	583 862	(448 065 706)	(518)	(6 138 819)	51 466	263 872	86 485 932	(20 808 802)	
кредиторская задолженность:	5530	за 2011 г.	73 442 334	(10 395 379)	375 471 680	2 044 535	(249 505 930)	(612)	(14 442 043)	25 953	209 104	78 436 128	(24 811 449)	
	в том числе:													
	5531	за 2012 г.	16 150 808	(5 290 659)	166 587 728	-	(159 860 702)	-	854 675	25 744	-	22 853 191	(4 410 240)	
	5531	за 2011 г.	12 476 253	(3 806 612)	158 184 712	-	(154 509 237)	(594)	(1 444 373)	376	-	16 150 808	(5 290 659)	
	5532	за 2012 г.	-	-	-	-	-	-	-	-	-	-	-	-
задолженность участников (учредителей) по взносам в уставный капитал	5532	за 2011 г.	-	-	-	-	-	-	-	-	-	-	-	
	5533	за 2012 г.	4 757 468	(1 888 215)	70 370 605	-	(71 816 439)	(32)	9 729	275	362 544	3 673 821	(1 978 211)	
	5533	за 2011 г.	3 821 892	(1 984 897)	33 609 381	-	(32 675 616)	(18)	(3 749)	431	-	4 757 468	(1 888 215)	
	5534	за 2012 г.	57 527 912	(17 532 575)	237 562 416	583 862	(216 389 575)	(486)	(7 002 232)	25 447	1 328	58 969 010	(24 510 351)	
	5534	за 2011 г.	55 544 969	(4 609 870)	181 678 597	2 044 535	(182 324 067)	-	(12 953 941)	25 246	209 104	57 527 912	(17 532 575)	
прочие дебиторы	5534	за 2012 г.	94 589 589	(1 324 583)	329 632 886	-	(339 419 796)	-	783 112	2 868	-	66 209 611	(839 483)	
	5535	за 2011 г.	99 752 132	(3 951 474)	145 598 857	7 492	(160 758 294)	-	2 612 236	70 655	-	84 999 589	(1 324 583)	
	5520	за 2012 г.	171 238 162	(26 136 129)	778 889 550	2 191 900	(990 061 775)	(518)	(9 977 143)	53 534	-	167 493 785	(26 899 749)	
	5520	за 2011 г.	180 789 380	(24 445 527)	524 589 246	2 053 355	(535 844 569)	(612)	(11 727 241)	36 448	-	171 238 162	(26 136 129)	
	5520	за 2012 г.	171 238 162	(26 136 129)	778 889 550	2 191 900	(990 061 775)	(518)	(9 977 143)	53 534	-	167 493 785	(26 899 749)	

5.2. Просроченная дебиторская задолженность

Наименование показателя	Код	На 31 декабря 2012 г.		На 31 декабря 2011 г.		На 31 декабря 2010 г.	
		Учитывая на усмотрение должника	Балансовая стоимость (из учета на усмотрение кредитора)	Учитывая на усмотрение должника	Балансовая стоимость (из учета на усмотрение кредитора)	Учитывая на усмотрение должника	Балансовая стоимость (из учета на усмотрение кредитора)
1	2	3	4	5	6	7	8
Всего	5540	9 074 578	3 551 767	7 795 665	632 893	7 053 388	1 248 806
в том числе:							
покупатели и заказчики	5541	5 088 252	678 012	5 813 561	522 902	4 610 585	803 973
авансы выданные	5542	1 929	-	2 098 198	109 991	2 439 732	444 833
прочие дебиторы	5543	873 239	-	24 946	-	11 995	-
Авансы от внебюджетных источников (спонса БУФ. Бюджет. 1173)	5544	3 413 158	2 873 755	-	-	-	-

5.3. Наличие и движение кредиторской задолженности

Наименование показателя	код	Период	Отсутствие на начало года	Высвобождение на период					Всего с учетом взысканной задолженности	Остаток на конец периода
				использование кредитов, ссуд, займов и других средств	использование кредитов, ссуд, займов и других средств	использование кредитов, ссуд, займов и других средств	использование кредитов, ссуд, займов и других средств	использование кредитов, ссуд, займов и других средств		
1	2	3	4	5	6	7	8	9	10	10
Долгосрочная кредиторская задолженность	5551	за 2012 г.	17 424	39 179	-	(23 130)	-	-	-	33 473
в том числе:										
Кредиторская задолженность - всего	5551	за 2012 г.	18 179	13 184	-	(13 939)	-	-	-	17 424
в том числе:										
Кредиторская задолженность - всего	5560	за 2012 г.	43 345 566	887 153 405	-	(899 472 127)	(10 141)	-	-	40 016 902
в том числе:										
в том числе:	5580	за 2011 г.	47 774 515	532 281 341	1 485	(536 712 121)	(655)	-	-	43 345 565
в том числе:										
в том числе:	5561	за 2012 г.	21 322 659	239 076 367	-	(240 716 649)	(449)	-	-	19 675 906
в том числе:	5581	за 2011 г.	14 017 237	185 439 270	1 335	(178 135 899)	(594)	-	-	21 322 659
в том числе:	5562	за 2012 г.	303 935	17 675 140	-	(17 767 403)	-	-	-	211 572
в том числе:	5082	за 2011 г.	193 118	10 817 613	-	(10 717 060)	-	-	-	303 835
в том числе:	5563	за 2012 г.	46 558	4 654 450	-	(4 017 719)	-	-	-	103 689
в том числе:	5583	за 2011 г.	36 486	2 259 371	-	(2 228 899)	-	-	-	66 958
в том числе:	5564	за 2012 г.	1 180 443	5 210 129	-	(5 846 323)	-	-	-	543 947
в том числе:	5584	за 2011 г.	865 113	21 589 308	-	(21 274 280)	-	-	-	1 180 443
в том числе:	5565	за 2012 г.	10 430 916	216 521 328	-	(215 471 168)	-	-	-	11 451 086
в том числе:	5585	за 2011 г.	11 476 094	213 870 136	-	(214 865 843)	(61)	-	-	10 430 916
в том числе:	5566	за 2012 г.	9 983 735	404 612 185	-	(406 606 814)	(9 672)	-	-	9 983 735
в том числе:	5586	за 2011 г.	21 138 169	97 766 397	150	(108 931 492)	-	-	-	11 206
в том числе:	5587	за 2012 г.	57 311	579 036	-	(46 051)	-	-	-	57 311
в том числе:	5588	за 2011 г.	46 898	579 036	-	(568 623)	-	-	-	46 898
в том числе:	5589	за 2012 г.	43 362 889	887 192 784	-	(899 495 257)	(10 141)	-	-	40 050 375
в том числе:	5590	за 2011 г.	47 792 694	532 294 325	1 485	(536 716 046)	(655)	-	-	43 362 889

5.4. Прогнозируемая кредиторская задолженность

Наименование показателя	код	на 31 декабря 2012 г.	на 31 декабря 2013 г.	на 31 декабря 2014 г.
1	2	3	4	5
Всего	5590	769	690	1 047
в том числе:				
Поступления и выплаты	5591	769	190	547
Амортизация погашения	5592	-	-	-
Прочие кредиты	5593	500	500	500

20

6. Затраты на производство

Наименование затрат	Код	за 2012 г.	за 2011 г.
	2	3	4
Материальные затраты	5610	22 301 113	22 077 446
Расходы на оплату труда	5620	17 008 924	14 971 760
Отчисления на социальные нужды	5630	3 611 311	3 314 254
Амортизация	5640	60 240 707	40 770 958
Прочие затраты	5650	13 310 773	11 757 922
Итого по элементам	5660	116 472 828	92 900 349
Изменение остатков (в brackets (-); увеличение (+)):			
вспомогательного производства, готовой продукции и др. (сверхостаток (-))	5670	-	-
незавершенного производства, готовой продукции и др. (подостаток (+))	5680	-	25
Итого расщел на обычных условиях деятельности	5690	116 472 828	92 900 345

7. Резервы под условные обязательства

Наименование	Код	Период	Остаток на начало года	Начислено	Использовано	Поступило	Остаток на конец периода
		2	3	4	5	6	7
Условные обязательства	5700	за 2012 г.	405 607	1 800 825	(1 755 969)	-	530 463
в том числе:		за 2011 г.	256 241	149 366	-	-	405 607
Однократное обязательство по неиспользованным отпускам	5701	за 2012 г.	405 607	1 800 825	(1 755 969)	-	530 463
		за 2011 г.	256 241	149 366	-	-	405 607


8. Обязательства обязательства

Наименование обязательств	Код	На 31 декабря 2012 г.	На 31 декабря 2011 г.	На 31 декабря 2010 г.
	2	3	4	5
Полученные -- всего	5800	96 180 168	128 760 259	115 203 743
в том числе:				
Валовые гарантии	5801	96 107 362	128 766 670	115 203 743
Договор займа имущества	5802	52 443	13 589	-
Прочие	5803	30 163	-	-
Выданные под собственные обязательства -- всего	5810	109 705	67 570	30 815
в том числе:				
Переплате	5811	109 705	67 570	30 815



9. Государственная помощь

Наименование показателя	Код	За 10 _____ г.	31.10 _____ г.
Получено бюджетных средств - всего	5900		
Наименование показателя	Код	На начало года	В течение года
Бюджетные средства - всего	5910		

Главный бухгалтер  (подпись)

Руководитель  (подпись)

" 15 " марта 2013 года

**Федеральная  
Сетевая Компания**



**Единой  
Энергетической Системы**

## **ПИСЬМЕННЫЕ ПРИЛОЖЕНИЯ**

**К ГОДОВОЙ БУХГАЛТЕРСКОЙ ОТЧЕТНОСТИ**

**ОТКРЫТОГО АКЦИОНЕРНОГО ОБЩЕСТВА**

**«ФЕДЕРАЛЬНАЯ СЕТЕВАЯ КОМПАНИЯ**

**ЕДИНОЙ ЭНЕРГЕТИЧЕСКОЙ СИСТЕМЫ»**

**ЗА 2012 ГОД**

I.	ОБЩИЕ СВЕДЕНИЯ.....	3
1.1	Информация об Обществе.....	3
1.2	Основные виды деятельности.....	4
1.3	Исполнительные и контрольные органы.....	6
1.4	Обособленные структурные подразделения Общества.....	7
II.	УЧЕТНАЯ ПОЛИТИКА.....	11
2.1	Основа составления.....	11
2.2	Активы и обязательства в иностранных валютах.....	11
2.3	Краткосрочные и долгосрочные активы и обязательства.....	11
2.4	Основные средства.....	12
2.5	Нематериальные активы.....	14
2.6	Научно-исследовательские и опытно-конструкторские разработки (НИОКР).....	14
2.7	Материально-производственные запасы.....	15
2.8	Учет финансовых вложений.....	15
2.9	Расходы будущих периодов.....	16
2.10	Дебиторская задолженность.....	16
2.11	Уставный, добавочный и резервный капитал.....	17
2.12	Кредиты и займы полученные.....	17
2.13	Доходы и расходы организации.....	18
2.14	Оценочные обязательства.....	19
2.15	Исправления ошибок.....	19
2.16	Эквиваленты денежных средств и представление денежных потоков в отчете о движении денежных средств.....	20
2.17	Изменения в учетной политике Общества.....	20
2.18	Данные прошлых отчетных периодов.....	21
III.	РАСКРЫТИЕ СУЩЕСТВЕННЫХ ПОКАЗАТЕЛЕЙ.....	22
3.1	Капитал и резервы.....	22
3.2	Нематериальные активы.....	23
3.3	Основные средства.....	24
3.4	Прочие внеоборотные активы.....	24
3.5	Налоги.....	25
3.6	Научно-исследовательские и опытно-конструкторские разработки (НИОКР).....	28
3.7	Долгосрочные финансовые вложения.....	28
3.8	Краткосрочные финансовые вложения.....	33
3.9	Дебиторская задолженность.....	34
3.10	Прочие оборотные и внеоборотные активы.....	39
3.11	Займы и кредиты полученные.....	39
3.12	Кредиторская задолженность.....	41
3.13	Прочие доходы и расходы.....	44
3.14	Прибыль на акцию.....	46
3.15	Связанные стороны.....	46
3.16	Денежные средства и их эквиваленты.....	53
3.17	Информация по сегментам.....	54
3.18	Обеспечения обязательств.....	54
3.19	Оценочные обязательства, условные обязательства и условные активы.....	55
3.20	События после отчетной даты.....	57

2

## I. ОБЩИЕ СВЕДЕНИЯ

### 1.1 Информация об Обществе

Открытое акционерное общество «Федеральная сетевая компания Единой энергетической системы» (далее – Общество) создано во исполнение решений Совета директоров ОАО РАО «ЕЭС России» от 25.01.2002 г. и от 07.05.2002 г., а также решения Правления ОАО РАО «ЕЭС России» от 21.01.2001 в соответствии с постановлением Правительства РФ от 11.07.2001 г. № 526 «О реформировании электроэнергетики Российской Федерации».

Устав Общества утвержден распоряжением ОАО РАО «ЕЭС России» от 18.06.2002 г. № 42р, зарегистрирован Учреждением юстиции – Ленинградской областной регистрационной палатой 25.06.2002 г. Новая редакция Устава утверждена решением общего собрания акционеров Общества 30.06.2009 г. и зарегистрирована Межрайонной инспекцией Федеральной налоговой службы № 46 по г. Москве.

Место нахождения и юридический адрес Общества: 117630, г. Москва, ул. Академика Челомея, 5а.

Общество зарегистрировано в Едином государственном реестре юридических лиц – Свидетельство о государственной регистрации юридического лица и включении в реестр под № 00/03124 выдано Ленинградской областной регистрационной палатой 25 июня 2002 г. Перерегистрация - Свидетельство о внесении записи в Единый государственный реестр юридических лиц о юридическом лице, зарегистрированном до 1 июля 2002 г., за № 1024701893336 от 20.08.2002 г. выдано Инспекцией МНС по Тосненскому району Ленинградской области.

Общество создано без ограничения срока деятельности и действует в соответствии с Гражданским кодексом Российской Федерации, Федеральным законом от 26.12.1995 г. № 208-ФЗ «Об акционерных обществах», Федеральным законом от 26.03.2003 г. № 35-ФЗ «Об электроэнергетике», иными нормативными правовыми актами Российской Федерации и Уставом Общества.

Общество имеет в собственности обособленное имущество, учитываемое на его самостоятельном балансе, может от своего имени приобретать и осуществлять имущественные и личные неимущественные права, исполнять обязанности, быть истцом и ответчиком в суде. Общество вправе в установленном порядке открывать банковские счета на территории Российской Федерации и за ее пределами. Общество несет ответственность по своим обязательствам всем принадлежащим ему имуществом.

Общество обеспечивает управление Единой национальной (общероссийской) электрической сетью (далее – ЕНЭС), предусматривающее единство технологического управления и оказание субъектам рынка электроэнергетики на возмездной договорной основе услуги по передаче энергии по ЕНЭС.

Письменные приложения к годовой бухгалтерской отчетности ОАО «ФСК ЕЭС» за 2012 год

В соответствии с Федеральным законом «О естественных монополиях» от 17 августа 1995 г. № 147-ФЗ Федеральная энергетическая комиссия Российской Федерации своим Постановлением от 25.06.2003 г. № 49-э/1 включила Общество в раздел I «Услуги по передаче электрической и (или) тепловой энергии» Реестра субъектов естественных монополий в топливно-энергетическом комплексе, в отношении которых осуществляются государственное регулирование и контроль, под регистрационным номером 47.1.110.

По состоянию на 31.12.2012 г. доля участия государства в уставном капитале Общества составляет 79,55% (по состоянию на 31.12.2011 г. – 79,48%).

Среднесписочная численность работников Общества за 2012 год составляет 24 460 человека (за 2011 год – 23 332 человек).

Акции Общества котируются в Российской торговой системе и на Московской межбанковской валютной бирже, начиная с июля 2008 года.

24 июня 2008 года Общество получило разрешение ФСФР России на размещение и обращение за пределами России эмиссионных ценных бумаг всех зарегистрированных на сегодня выпусков обыкновенных акций Общества в размере, не превышающем 287 269 492 431 штуки обыкновенных акций Общества.

Запуск программы депозитарных расписок (далее - GDR), не прошедших процедуру листинга по Положению S и Правилу 144А, удостоверяющих права в отношении обыкновенных акций Общества, и созданной в связи с реорганизацией Общества и ПАО «ЕЭС России», состоялся 30 июня 2008 года.

Одна депозитарная расписка представлена 500 обыкновенными именными бездокументарными акциями Федеральной сетевой компании. Банком-депозитарием программы является Deutsche Bank.

В 2011 году Общество осуществило технический листинг депозитарных расписок на Основной площадке Лондонской Фондовой Биржи. 28 марта 2011 года началась торговля GDR Общества на Лондонской Фондовой Бирже.

По состоянию на 31 декабря 2012 года объем программы депозитарных расписок Общества составляет около 0,06% от уставного капитала Общества. Общее количество обыкновенных именных акций Общества, попадающих в программу GDR, составляет 733 225 000 штук, что соответствует 1 466 450 GDR.

## **1.2 Основные виды деятельности**

Основными целями создания Общества являются:

- обеспечение надежного функционирования, повышение эффективности работы и развитие Единой энергетической системы Российской Федерации, включая изолированные энергосистемы;

- оказание услуг по передаче электрической энергии по ЕНЭС субъектам оптового рынка, а так же иным лицам, имеющим на праве собственности или на ином предусмотренном

федеральными законами основаны объекты электроэнергетики, технологически присоединенные в установленном порядке к ЕНЭС, на возмездной договорной основе;

- создание условий для эффективного функционирования оптового рынка электроэнергии;
- содействие в осуществлении эффективного управления и контроля государственной собственностью в электросетевом хозяйстве отрасли;
- реализация государственной политики в электроэнергетике;
- осуществление эффективной эксплуатации и централизованного технологического управления электрическими сетями, являющимися частью Единой энергетической системы России;
- осуществление эксплуатации и развития телекоммуникационной инфраструктуры рынка электроэнергии;
- реализация единой стратегии в области инвестиций и привлечения капитала для решения общесистемных задач развития электрических сетей и Единой энергетической системы;
- разработка и реализации научно-технической политики и внедрения новых прогрессивных видов техники и технологий;
- получение прибыли.

Общество вправе осуществлять следующие виды деятельности:

- оказание услуг по передаче и распределению электрической энергии;
- оказание услуг по присоединению к электрическим сетям;
- оказание услуг связи;
- оказание услуг по сбору, передаче и обработке технологической информации, включая данные измерений и учета;
- диагностика, эксплуатация, ремонт электрических сетей и иных объектов электросетевого хозяйства и технологическое управление ими;
- диагностика, эксплуатация, ремонт сетей технологической связи, средств измерений и учета, оборудования релейной защиты и противоаварийной автоматики и иного оборудования, связанного с функционированием электросетевого хозяйства, а также оборудования, предназначенного для управления ЕЭС России;
- разработка долгосрочных прогнозов, перспективных и текущих планов развития электросетевого комплекса, целевых комплексных научно-технических, экономических и социальных программ;
- развитие электрических сетей и иных объектов электросетевого хозяйства, включая проектирование, инженерные изыскания, строительство, реконструкцию, техническое перевооружение, монтаж и наладку;
- развитие сетей технологической связи, средств измерений и учета, оборудования релейной защиты и противоаварийной автоматики и иного технологического оборудования, связанного с функционированием электросетевого хозяйства, а также оборудования,

Письменные приложения к годовой бухгалтерской отчетности ОАО «ФСК ЕЭС» за 2012 год предназначенного для управления ЕЭС России, включая проектирование, инженерные изыскания, строительство, реконструкцию, техническое перевооружение, монтаж и наладку;

- осуществление внешнеэкономической деятельности, торгово-экономического и научно-технического сотрудничества с зарубежными фирмами, в целях обеспечения предусмотренных Уставом видов деятельности Общества;

- осуществление иных, не запрещенных действующим законодательством Российской Федерации видов деятельности, связанных с достижением предусмотренных Уставом целей.

### 1.3 Исполнительные и контрольные органы

Совет директоров Общества избран решением Общего годового собрания акционеров от 29.06.2012 г.

Состав Совета директоров Общества на 31.12.2012 г.

№ п/п	ФИО	Должность
1	Эрнесто Ферленги	Председатель Совета директоров ОАО «ФСК ЕЭС», вице-президент Эни С.п.А, глава Представительства Эни С.п.А в Российской Федерации и СНГ
2	Бударгин Олег Михайлович	Председатель Правления ОАО «ФСК ЕЭС»
3	Ковальчук Борис Юрьевич	Председатель Правления ОАО «Интер РАО ЕЭС»
4	Аюев Борис Ильич	Председатель Правления ОАО «СО ЕЭС»
5	Кравченко Вячеслав Михайлович	Генеральный директор ООО «Роснефть-Энерго»
6	Малышев Андрей Борисович	Член Правления, заместитель Генерального директора Государственной корпорации «Роснано»
7	Рашевский Владимир Валерьевич	Независимый директор, Генеральный директор, Председатель Правления ОАО «СУЭК»
8	Титова Елена Борисовна	Независимый директор, Управляющий директор, Первый заместитель Председателя Правления ООО «Морган Стэнли Банк»
9	Федоров Денис Владимирович	Генеральный директор ООО «Газпром энергохолдинг», Генеральный директор ОАО «Центрэнергохолдинг»
10	Шарипов Рашид Равелевич	Заместитель Генерального директора ООО «КФК-Консалт»
11	Щербович Илья Викторович	Независимый директор, Президент и Управляющий Партнер «Юнайтед Кэпитал Партнерс»

Решением годового Общего собрания акционеров Общества от 29.06.2012 г. в состав Совета директоров были внесены следующие изменения:

- избраны: Ковальчук Борис Юрьевич; Рашевский Владимир Валерьевич; Кравченко Вячеслав Михайлович; Титова Елена Борисовна; Щербович Илья Викторович

- исключены: Левин Кирилл Юрьевич; Хвалин Игорь Владимирович; Макаров Алексей Александрович; Пономарев Дмитрий Валерьевич; Соловьев Юрий Алексеевич



Письменные приложения к годовой бухгалтерской отчетности ОАО «ФСК ЕЭС» за 2012 год  
**Состав Правления Общества по состоянию 31.12.2012 г.**

№ п/п	ФИО	Должность
1	Бударгин Олег Михайлович	Председатель Правления
2	Казаченков Андрей Валентинович	Первый Заместитель Председателя Правления
3	Бердников Роман Николаевич	Первый Заместитель Председателя Правления
4	Муров Андрей Евгеньевич	Первый заместитель Председателя Правления
5	Варламов Николай Николаевич	Заместитель Председателя Правления
6	Мангаров Юрий Николаевич	Заместитель Председателя Правления
7	Седунов Валерий Николаевич	Генеральный директор филиала ОАО «ФСК ЕЭС» – Магистральные электрические сети (МЭС) Центра
8	Сергеев Сергей Владимирович	Заместитель Председателя Правления
9	Черезов Андрей Владимирович	Заместитель Председателя Правления
10	Шукшин Владимир Семенович	Заместитель Председателя Правления

Решением Совета Директоров в 2012 году в состав Правления избраны: Муров Андрей Евгеньевич, Первый заместитель Председателя Правления ОАО «ФСК ЕЭС», Седунов Валерий Николаевич, Генеральный директор филиала ОАО «ФСК ЕЭС» Магистральные электрические сети Центра, Варламов Николай Николаевич, Заместитель Председателя Правления, Сергеев Сергей Владимирович, Заместитель Председателя Правления, Шукшин Владимир Семенович, Заместитель Председателя Правления и исключены: Чистяков Валерий Николаевич, Первый заместитель Председателя Правления, Гуревич Дмитрий Михайлович, Заместитель Председателя Правления, Жуйков Евгений Николаевич; Генеральный директор филиала ОАО «ФСК ЕЭС» – Магистральные электрические сети (МЭС) Урала, Зильберман Самуил Моисеевич, Генеральный директор филиала ОАО «ФСК ЕЭС» – Магистральные электрические сети (МЭС) Сибири.

**Состав Ревизионной комиссии Общества на 31.12.2012 г.**

№ п/п	ФИО	Должность
1	Дрокова Анна Валерьевна	Заместитель начальника отдела Управления Росимущества
2	Лебедев Виктор Юрьевич	Заместитель директора Департамента Минэкономразвития России
3	Коляда Андрей Сергеевич	Заместитель начальника отдела Управления Росимущества
4	Распопов Владимир Владимирович	Начальник отдела Управления Росимущества
5	Тихонова Мария Геннадьевна	Директор Департамента экономического регулирования и имущественных отношений в ТЭК Минэнерго России

В течение 2012 года в составе Ревизионной комиссии Общества произошли следующие изменения:

- решением годового Общего собрания акционеров от 29.06.2012 г. в состав Ревизионной комиссии была избрана: Дрокова Анна Валерьевна и исключен: Гаинин Александр Евгеньевич.

#### 1.4 **Обособленные структурные подразделения Общества**

Особенностью структуры Общества, влияющей на выбор способов и методов бухгалтерского учета, является наличие:

Письменные приложения к годовой бухгалтерской отчетности ОАО «ФСК ЕЭС» за 2012 год

- обособленных структурных подразделений, выделенных на отдельный баланс и имеющих расчетные и текущие счета в учреждениях банков;
- обособленных структурных подразделений, имеющих расчетные и текущие счета в учреждениях банков.

Все подразделения Общества структурно сгруппированы по направлениям деятельности и географическим регионам.

Обособленные структурные подразделения не являются юридическими лицами, наделяются Обществом имуществом и действуют в соответствии с:

- положениями об обособленных структурных подразделениях;
- другими документами внутреннего нормативного регулирования, принятыми в Обществе.

Обособленные структурные подразделения по месту нахождения:

- осуществляют часть функций Общества, обусловленную их производственными мощностями, в пределах, установленных законодательством РФ и документами внутреннего нормативного регулирования Общества;
- собирают, обрабатывают и передают Обществу информацию, необходимую для нормальной деятельности Общества;
- выполняют иные работы и функции, вытекающие из целей и задач Общества, в соответствии с решениями руководящих органов Общества.

По состоянию на 31.12.2012 г. Общество имело следующие филиалы:

1. Филиал ОАО «ФСК ЕЭС» - Магистральные электрические сети Центра;
2. Филиал ОАО «ФСК ЕЭС» - Магистральные электрические сети Северо-Запада;
3. Филиал ОАО «ФСК ЕЭС» - Магистральные электрические сети Волги;
4. Филиал ОАО «ФСК ЕЭС» - Магистральные электрические сети Юга;
5. Филиал ОАО «ФСК ЕЭС» - Магистральные электрические сети Урала;
6. Филиал ОАО «ФСК ЕЭС» - Магистральные электрические сети Сибири;
7. Филиал ОАО «ФСК ЕЭС» - Магистральные электрические сети Востока;
8. Филиал ОАО «ФСК ЕЭС» - Нижегородское предприятие магистральных электрических сетей;
9. Филиал ОАО «ФСК ЕЭС» - Чернозёмное предприятие магистральных электрических сетей;
10. Филиал ОАО «ФСК ЕЭС» - Волго-Окское предприятие магистральных электрических сетей;
11. Филиал ОАО «ФСК ЕЭС» - Волго-Донское предприятие магистральных электрических сетей;
12. Филиал ОАО «ФСК ЕЭС» - Вологодское предприятие магистральных электрических сетей;
13. Филиал ОАО «ФСК ЕЭС» - Приокское предприятие магистральных электрических сетей;

Письменные приложения к годовой бухгалтерской отчетности ОАО «ФСК ЕЭС» за 2012 год

14. Филиал ОАО «ФСК ЕЭС» - Московское предприятие магистральных электрических сетей;
15. Филиал ОАО «ФСК ЕЭС» - Верхне-Донское предприятие магистральных электрических сетей;
16. Филиал ОАО «ФСК ЕЭС» - Валдайское предприятие магистральных электрических сетей;
17. Филиал ОАО «ФСК ЕЭС» - Амурское предприятие магистральных электрических сетей;
18. Филиал ОАО «ФСК ЕЭС» - Хабаровское предприятие магистральных электрических сетей;
19. Филиал ОАО «ФСК ЕЭС» - Приморское предприятие магистральных электрических сетей;
20. Филиал ОАО «ФСК ЕЭС» - Красноярское предприятие магистральных электрических сетей;
21. Филиал ОАО «ФСК ЕЭС» - Забайкальское предприятие магистральных электрических сетей;
22. Филиал ОАО «ФСК ЕЭС» - Кузбасское предприятие магистральных электрических сетей;
23. Филиал ОАО «ФСК ЕЭС» - Омское предприятие магистральных электрических сетей;
24. Филиал ОАО «ФСК ЕЭС» - Западно-Сибирское предприятие магистральных электрических сетей;
25. Филиал ОАО «ФСК ЕЭС» - Хакаское предприятие магистральных электрических сетей;
26. Филиал ОАО «ФСК ЕЭС» - Свердловское предприятие магистральных электрических сетей;
27. Филиал ОАО «ФСК ЕЭС» - Южно-Уральское предприятие магистральных электрических сетей;
28. Филиал ОАО «ФСК ЕЭС» - Пермское предприятие магистральных электрических сетей;
29. Филиал ОАО «ФСК ЕЭС» - Средне-Волжское предприятие магистральных электрических сетей;
30. Филиал ОАО «ФСК ЕЭС» - Нижне-Волжское предприятие магистральных электрических сетей;
31. Филиал ОАО «ФСК ЕЭС» - Ставропольское предприятие магистральных электрических сетей;
32. Филиал ОАО «ФСК ЕЭС» - Кубанское предприятие магистральных электрических сетей;
33. Филиал ОАО «ФСК ЕЭС» - Ростовское предприятие магистральных электрических сетей;
34. Филиал ОАО «ФСК ЕЭС» - Брянское предприятие магистральных электрических сетей;
35. Филиал ОАО «ФСК ЕЭС» - Выборгское предприятие магистральных электрических сетей;
36. Филиал ОАО «ФСК ЕЭС» - Новгородское предприятие магистральных электрических сетей;
37. Филиал ОАО «ФСК ЕЭС» - Карельское предприятие магистральных электрических сетей;
38. Филиал ОАО «ФСК ЕЭС» - Специализированная производственная база «Белый Раст»;
39. Филиал ОАО «ФСК ЕЭС» - Магистральные электрические сети Западной Сибири;

Письменные приложения к годовой бухгалтерской отчетности ОАО «ФСК ЕЭС» за 2012 год

40. Филиал ОАО «ФСК ЕЭС» - Ленинградское предприятие магистральных электрических сетей;
  41. Филиал ОАО «ФСК ЕЭС» - Томское предприятие магистральных электрических сетей;
  42. Филиал ОАО «ФСК ЕЭС» - Каспийское предприятие магистральных электрических сетей;
  43. Филиал ОАО «ФСК ЕЭС» - Северное предприятие магистральных электрических сетей;
  44. Филиал ОАО «ФСК ЕЭС» - Оренбургское предприятие магистральных электрических сетей;
  45. Филиал ОАО «ФСК ЕЭС» - Сочинское предприятие магистральных электрических сетей;
  46. Филиал ОАО «ФСК ЕЭС» - Самарское предприятие магистральных электрических сетей;
  47. Филиал ОАО «ФСК ЕЭС» - Центральное предприятие магистральных электрических сетей;
  48. Филиал ОАО «ФСК ЕЭС» - Южное предприятие магистральных электрических сетей;
  49. Филиал ОАО «ФСК ЕЭС» - Восточное предприятие магистральных электрических сетей;
  50. Филиал ОАО «ФСК ЕЭС» - Ямало-Ненецкое предприятие магистральных электрических сетей;
  51. Филиал ОАО «ФСК ЕЭС» - Центр технического надзора.
- Филиалы Общества выделены на отдельные балансы.

## **II. УЧЕТНАЯ ПОЛИТИКА**

Бухгалтерская отчетность Общества подготовлена на основе следующей учетной политики.

### **2.1 Основа составления**

Бухгалтерская отчетность Общества сформирована исходя из действующих в Российской Федерации правил бухгалтерского учета и отчетности, в частности Федерального закона от 06.12.2011 г. № 402-ФЗ «О бухгалтерском учете», Положения по бухгалтерскому учету «Учетная политика организации» ПБУ 1/2008, утвержденного приказом Министерства Финансов Российской Федерации от 06.10.2008 г. № 106н, Положения по ведению бухгалтерского учета и отчетности в Российской Федерации, утвержденного приказом Мининстерства Финансов от 29.07.1998 г. № 34н, Положения по бухгалтерскому учету «Бухгалтерская отчетность организации» ПБУ 4/99, утвержденного приказом Министерства Финансов от 06.07.1999 г. № 43н.

### **2.2 Активы и обязательства в иностранных валютах**

При учете хозяйственных операций, совершенных в иностранной валюте, применялся официальный курс иностранной валюты к рублю, действовавший на день совершения операции. Стоимость денежных знаков в кассе Общества, средств на банковских счетах (банковских вкладах), денежных и платежных документов, ценных бумаг (за исключением акций), средств в расчетах, включая по заемным обязательствам (за исключением средств полученных и выданных авансов и предварительной оплаты), выраженная в иностранной валюте, отражена в бухгалтерской отчетности в суммах, исчисленных на основе официальных курсов валют, действовавших на 31 декабря 2012 г. Курсы валют составили на эту дату 30,3727 руб. за 1 доллар США (31 декабря 2011г. - 32,1961 руб., 31 декабря 2010 г. - 30,4769 руб.), 40,2286 руб. за 1 евро (31 декабря 2011 г. - 41,6714 руб., 31 декабря 2010 г. - 40,3331 руб.).

Курсовые разницы, возникшие в течение года по операциям с активами и обязательствами в иностранной валюте, а также при пересчетах их по состоянию на отчетную дату, отнесены на финансовые результаты как прочие доходы и расходы.

### **2.3 Краткосрочные и долгосрочные активы и обязательства**

В бухгалтерском балансе финансовые вложения, дебиторская и кредиторская задолженность, включая задолженность по кредитам и займам, отнесены к краткосрочным, если срок их обращения (погашения) не превышает 12 месяцев. Остальные виды вышеуказанных активов и обязательств представлены как долгосрочные.

Проценты по долгосрочным финансовым вложениям, долгосрочным кредитам и займам выданным и долгосрочным кредитам и займам полученным отражаются в Бухгалтерском балансе по строке 1235 «Дебиторская задолженность (платежи по которой ожидаются в течение 12 месяцев после отчетной даты)» и по строке 1510 «Заемные средства» соответственно. Авансы под вложения во внеоборотные активы отражаются в составе внеоборотных активов по строке 1173 с

Письменные приложения к годовой бухгалтерской отчетности ОАО «ФСК ЕЭС» за 2012 год  
учетом НДС. Авансы выданные (отличные от авансов под внеоборотные активы) отражаются по  
строке 1238 с учетом НДС.

Авансы полученные отражаются по строке 1525 с учетом НДС.

#### 2.4 Основные средства

В составе основных средств отражены земельные участки, здания, машины, оборудование, транспортные средства и другие соответствующие объекты, используемые Обществом в производстве продукции при выполнении работ или оказании услуг либо для управленческих нужд организации, со сроком службы более 12 месяцев.

В отчетности основные средства показаны по первоначальной (восстановительной) стоимости за минусом сумм амортизации, накопленной за все время эксплуатации.

Объекты основных средств стоимостью не более 40 тыс. рублей за единицу списываются на расходы путем начисления амортизации в размере их первоначальной стоимости по мере отпуска их в производство или эксплуатацию. Объекты основных средств, введенные в эксплуатацию до 31.12.2007 г., с первоначальной стоимостью за единицу в пределах от 10 тыс. рублей до 20 тыс. рублей, и введенные в эксплуатацию с 01.01.2008 г. до 31.12.2010 г. стоимостью от 20 тыс. рублей до 40 тыс. рублей, списываются на затраты на производство (расходы на продажу) путем равномерного начисления амортизации в течение оставшегося срока их полезного использования.

Приобретаемые книги, брошюры и другие печатные издания при принятии к учету не признаются основными средствами. Затраты на их приобретение признаются расходами того отчетного периода, в котором они совершены. Библиотечный фонд в Обществе не формируется.

Амортизация по объектам основных средств производится линейным способом, исходя из сроков полезного использования. При определении сроков полезного использования объектов основных средств Общество использует классификацию основных средств, включаемых в амортизационные группы, утвержденную постановлением Правительства Российской Федерации от 01.01.2002 №1 «О классификации основных средств, включаемых в амортизационные группы».

Группа основных средств	Сроки полезного использования (лет)
Здания	5-50
Сооружения и передаточные устройства	10-40
Машины и оборудование	2-25
Транспортные средства	8-20
Производственный и хозяйственный инвентарь	2-15

Амортизация не начисляется по:

- земельным участкам;
- объектам жилищного фонда, приобретенным до 1 января 2006 г. (по таким объектам, приобретенным начиная с 1 января 2006 г., амортизация начисляется в общем порядке);

12  
34

Письменные приложения к годовой бухгалтерской отчетности ОАО «ФСК ЕЭС» за 2012 год

- полностью амортизированным объектам, не списанным с баланса.

При отсутствии отдельных объектов основных средств в Классификации, срок полезного использования для целей бухгалтерского учета устанавливается на основании экспертных оценок технических специалистов Общества в соответствии с техническими условиями, следующим образом:

- исходя из ожидаемого срока использования этого объекта, в соответствии с ожидаемой производительностью и мощностью;
- исходя из ожидаемого физического износа, зависящего от режима эксплуатации, естественных условий и влияния агрессивной среды, системы проведения ремонта;
- нормативно-правовых и других ограничений использования этого объекта.

При приобретении объектов основных средств, бывших в употреблении, срок их полезного использования определяется:

- исходя из срока полезного использования, установленного в вышеуказанном порядке, уменьшенного на количество месяцев эксплуатации данного объекта предыдущим собственником;
- если определить срок полезного использования указанным выше способом не возможно, то комиссия самостоятельно определяет срок полезного использования указанного основного средства с учетом требований техники безопасности и других факторов.

Объекты основных средств, права на которые подлежат государственной регистрации в соответствии с Законодательством Российской Федерации, и по которым закончены капитальные вложения, оформлены строительные, технические и соответствующие первичные документы по приемке-передаче, но права собственности, на которые не зарегистрированы в установленном законодательством порядке, переводятся в состав основных средств.

Общество ежегодно проводит переоценку текущей (восстановительной) стоимости объектов основных средств. Переоценка проводится в соответствии с распорядительными документами по группам однородных объектов основных средств исходя из текущей (восстановительной) стоимости. В настоящее время переоцениваются следующие группы основных средств: производственные здания и сооружения, включая здания подстанций, линии электропередач, а также высоковольтное оборудование подстанций.

Стоимость основных средств, в которой они приняты к бухгалтерскому учету, не подлежит изменению, кроме случаев достройки, дооборудования, реконструкции, модернизации, технического перевооружения, частичной ликвидации и по иным аналогичным основаниям, а также в случае переоценки.

К работам по достройке, дооборудованию, модернизации относятся работы, вызванные изменением технологического или служебного назначения оборудования, здания, сооружения или иного объекта амортизируемых основных средств, повышенными нагрузками и (или) другими новыми качествами.



Письменные приложения к годовой бухгалтерской отчетности ОАО «ФСК ЕЭС» за 2012 год

К реконструкции относится переустройство существующих объектов основных средств, связанное с совершенствованием производства и повышением его технико-экономических показателей и осуществляемое по проекту реконструкции основных средств в целях увеличения производственных мощностей, улучшения качества и изменения номенклатуры продукции.

К техническому перевооружению относится комплекс мероприятий по повышению технико-экономических показателей основных средств или их отдельных частей на основе внедрения передовой техники и технологии, механизации и автоматизации производства, модернизации и замены морально устаревшего и физически изношенного оборудования новым, более производительным.

Доходы и расходы от выбытия основных средств отражены в отчете о прибылях и убытках в составе прочих доходов и расходов.

Затраты на текущий и капитальный ремонт объектов основных средств признаются затратами по обычным видам деятельности в том отчетном периоде, в котором они были произведены.

Арендные объекты основных средств отражаются за балансом по стоимости, указанной в договорах аренды.

## **2.5 Нематериальные активы**

Амортизация нематериальных активов производится линейным способом исходя из установленного срока полезного использования нематериальных активов.

Амортизационные отчисления по нематериальным активам отражаются в бухгалтерском учете путем накопления на отдельном счете.

В отчетности нематериальные активы показаны по первоначальной стоимости за минусом сумм амортизации, накопленной за все время использования.

Группа нематериальных активов	Сроки полезного использования (лет)
Права на компьютерные программы	2-5 лет
Изобретения, ноу-хау	5-20 лет
Товарные знаки	10 лет

## **2.6 Научно-исследовательские и опытно-конструкторские разработки (НИОКР)**

Списание расходов по научно-исследовательским, опытно-конструкторским и технологическим работам осуществляется равномерно линейным способом в течение принятого срока списания. Срок списания расходов по научно-исследовательским, опытно-конструкторским и технологическим работам определяется Обществом самостоятельно исходя из ожидаемого срока использования полученных результатов научно-исследовательских, опытно-конструкторских и технологических работ, в течение которого организация может получать экономические выгоды, но не более 5 лет. НИОКР, по которым получены положительные результаты и срок списания которых определен более чем один год, отражаются в бухгалтерском балансе по статье «Прочие внеоборотные активы». В случае если расходы по НИОКР не дали положительного результата, данные расходы признаются прочими расходами отчетного периода.

## **2.7 Материально-производственные запасы**

Материально-производственные запасы учитываются по фактической себестоимости их приобретения (заготовления).

Товары, приобретенные для продажи, оцениваются по стоимости их фактического приобретения.

При отпуске материально-производственных запасов и товаров в производство и ином выбытии их оценка производится в рамках подразделения, выделенного на отдельный баланс, по способу средней себестоимости с применением метода «скользящей оценки».

Специальная одежда, специальные инструменты, специальные приспособления и специальное оборудование независимо от срока полезного использования при принятии к учету признаются материально-производственными запасами.

Стоимость специальной одежды, срок эксплуатации которой согласно нормам выдачи не превышает 12 месяцев, в полной сумме списывается на затраты в момент ее передачи (отпуска) сотрудникам Общества.

Стоимость специальной одежды, срок эксплуатации которой согласно нормам выдачи превышает 12 месяцев, погашается линейным способом начиная с месяца, следующего за месяцем выдачи, исходя из сроков полезного использования специальной одежды, предусмотренных в типовых отраслевых нормах бесплатной выдачи специальной одежды, специальной обуви и других средств индивидуальной защиты, в Правилах обеспечения работников специальной одеждой, специальной обувью и другими средствами индивидуальной защиты, утвержденных Приказом Министерства здравоохранения и социального развития Российской Федерации от 01 июня 2009 г. № 290н, а так же во внутренних нормативных документах Общества.

## **2.8 Учет финансовых вложений**

Финансовые вложения принимаются к бухгалтерскому учету по первоначальной стоимости.

Финансовые вложения, по которым не определяется их текущая рыночная стоимость, подлежат отражению в бухгалтерском учете и в бухгалтерской отчетности на отчетную дату по первоначальной стоимости. Проверку на обесценение таких финансовых вложений Общество производит один раз в год по состоянию на 31 декабря отчетного года. В случае устойчивого снижения стоимости указанных финансовых вложений Общество образует резерв под обесценение на величину разницы между их учетной и оценочной или расчетной стоимостью. Резерв под обесценение финансовых вложений отражается в отчете о прибылях и убытках в составе прочих расходов. В бухгалтерской отчетности стоимость финансовых вложений, рыночная стоимость которых не определяется и по которым создан резерв под обесценение, показывается по учетной стоимости за вычетом суммы образованного резерва.

Финансовые вложения, по которым можно определить в установленном порядке текущую

Письменные приложения к годовой бухгалтерской отчетности ОАО «ФСК ЕЭС» за 2012 год рыночную стоимость, отражаются в бухгалтерской отчетности на конец отчетного года по текущей рыночной стоимости путем корректировки их оценки на предыдущую отчетную дату. Для определения рыночной стоимости финансовых вложений на указанную отчетную дату используются данные Московской межбанковской валютной биржи (ММВБ).

Указанные корректировки Общество производит один раз в год.

По долговым ценным бумагам, по которым не определяется текущая рыночная стоимость, Общество относит разницу между первоначальной стоимостью и номинальной стоимостью в течение срока их обращения равномерно, по мере причитающегося по ним в соответствии с условиями выпуска дохода, на финансовые результаты. По векселям со сроком платежа «по предъявлении, но не ранее», приобретенным до 01.01.2009 г., дисконт определяется по методу начисления, исходя из предполагаемого срока обращения векселя, равного количеству дней с даты приобретения по дату «не ранее» плюс 365 (366) дней. По векселям со сроком платежа «по предъявлении, но не ранее», приобретенным после 01.01.2009 г., дисконт определяется по методу начисления исходя из предполагаемого срока обращения векселя, равного количеству дней с даты приобретения по дату «не ранее».

В составе финансовых вложений учитываются депозиты, кроме депозитов до востребования.

При выбытии активов, принятых к бухгалтерскому учету в качестве финансовых вложений, по которым определяется текущая рыночная стоимость, их стоимость определяется Обществом исходя из последней оценки. Если на дату выбытия переоценка таких финансовых вложений с момента их приобретения не производилась, то их стоимость определяется по способу ФИФО.

#### **2.9 Расходы будущих периодов**

Затраты, произведенные организацией в отчетном периоде, но относящиеся к следующим отчетным периодам, подлежат списанию равномерно, в течение периода, к которому они относятся. Период списания определяется исходя из срока, в течение которого ожидается получение экономических выгод (дохода).

Расходы будущих периодов со сроком списания менее 12 месяцев показываются в Бухгалтерском балансе по строке 1260 «Прочие оборотные активы», со сроком списания более 12 месяцев - по строке 1174 Бухгалтерского баланса «Прочие внеоборотные активы».

#### **2.10 Дебиторская задолженность**

Задолженность покупателей и заказчиков определена исходя из цен, установленных договорами между Обществом и покупателями (заказчиками) с учетом всех предоставленных Обществом скидок (накидок) и НДС.

Письменные приложения к годовой бухгалтерской отчетности ОАО «ФСК ЕЭС» за 2012 год

Для достоверного отражения в отчетности дебиторской задолженности у Общества создается резерв по сомнительным долгам.

Сумма резерва по сомнительным долгам определяется по результатам проведенной на последний день квартала инвентаризации дебиторской задолженности и определяется в зависимости от срока ее возникновения по задолженности, возникшей в связи с реализацией товаров, выполнением работ, оказанием услуг. Порядок начисления резерва по сомнительным долгам прочих дебиторов и по авансам выданным обусловлен знанием руководства о степени платежеспособности контрагентов и сложившейся практике истребования задолженности от них.

Расходы по созданию резерва включаются в состав прочих расходов, восстановление ранее начисленного резерва отражается в прочих доходах.

#### **2.11 Уставный, добавочный и резервный капитал**

Уставный капитал Общества отражен в сумме номинальной стоимости обыкновенных акций. Обществом размещены обыкновенные именные бездокументарные акции номинальной стоимостью 50 (пятьдесят) копеек каждая в количестве 1 260 386 658 740 (одного триллиона двухсот шестидесяти миллиардов трехсот восьмидесяти шести миллионов шестисот пятидесяти восьми тысяч семьсот сорока) штук на общую сумму 630 193 329 (Шестьсот тридцать миллиардов сто девяносто три миллиона триста двадцать девять) тыс. рублей.

В соответствии с законодательством Обществом создается резервный фонд в размере 5 (пяти) процентов от уставного капитала Общества. Размер обязательных ежегодных отчислений в резервный фонд Общества составляет не менее 5 (пяти) процентов от чистой прибыли Общества до достижения Резервным фондом установленного размера.

#### **2.12 Кредиты и займы полученные**

По полученным кредитам и займам Общество осуществляет перевод долгосрочной задолженности в краткосрочную. Перевод долгосрочной задолженности по полученным займам и кредитам в краткосрочную Обществом производится в момент, когда по условиям договора займа и (или) кредита до возврата основной суммы долга остается 365 дней.

По размещенным облигациям Общество отражает номинальную стоимость выпущенных и проданных облигаций как кредиторскую задолженность. При начислении дохода по облигациям в форме процентов Общество указывает кредиторскую задолженность по проданным облигациям с учетом причитающегося к оплате на конец отчетного периода процента по ним.

Дополнительные затраты, произведенные Обществом в связи с получением кредитов и займов, выпуском и размещением заемных обязательств, включаются в состав прочих расходов в том отчетном периоде, в котором они были произведены.

Проценты по полученным займам и кредитам, распределяются между стоимостью инвестиционного актива и текущими расходами в порядке, предусмотренном внутренними организационно-распорядительными документами Общества. В целях более достоверного

Письменные приложения к годовой бухгалтерской отчетности ОАО «ФСК ЕЭС» за 2012 год представления о стоимости актива Общества, проценты по векселям и облигациям так же подлежат распределению на стоимость инвестиционного актива.

### **2.13 Доходы и расходы организации**

Выручка от продажи товаров, продукции, работ услуг признается по мере реализации товаров, продукции, выполнения работ, оказания услуг.

Выручка отражается в бухгалтерской отчетности за минусом налога на добавленную стоимость, таможенных пошлин и скидок, предоставленных покупателям.

Доходы от сдачи имущества в аренду признаются Обществом доходами от обычных видов деятельности. Доходы, связанные с предоставлением за плату прав, возникающих из патентов на изобретения, промышленные образцы и других видов интеллектуальной собственности, признаются прочими доходами.

В составе прочих доходов Общества признаны:

- поступления от продажи основных средств, векселей и иных активов;
- проценты, полученные за предоставление в пользование денежных средств Общества, проценты за использование банком денежных средств, находящихся на счете Общества в этом банке, а также проценты по приобретенным процентным или дисконтным векселям третьих лиц. Общество отражает данные доходы в Отчете о прибылях и убытках по строке 2320 «Проценты к получению»;
- суммы восстановленных резервов;
- прочие доходы.

Расходы Общества подразделяются на расходы по обычным видам деятельности и прочие расходы.

Расходы по обычным видам деятельности признаются в том отчетном периоде, в котором имели место, независимо от фактической оплаты.

Расходы обособленных подразделений по обычным видам деятельности являются полностью производственными без выделения расходов на управление.

Расходы от сдачи имущества в аренду признаются расходами по обычным видам деятельности.

Управленческие расходы Общества признаются полностью в отчетном периоде без распределения по видам деятельности.

Все расходы филиалов Общества включаются в себестоимость проданных товаров, продукции, работ, услуг и признаются производственными (строка 2120).

В составе прочих расходов Общества признаны:

- расходы, связанные с выбытием и прочим списанием основных средств, векселей и иных активов;
- резерв по сомнительным долгам;
- убытки прошлых лет, признанные в отчетном году;

- прочие расходы.

#### **2.14 Оценочные обязательства**

Общество признает оценочное обязательство при одновременном соблюдении условий признания, установленных в ПБУ 8/2010 «Оценочные обязательства, условные обязательства и условные активы».

Общество отражает оценочное обязательство на оплату ежегодных (основных и дополнительных) неиспользованных отпусков работников. Величина оценочного обязательства по предстоящей оплате заработанных неиспользованных отпусков работникам на конец отчетного года определена исходя из числа дней неиспользованного отпуска каждого работника по состоянию на отчетную дату. При признании оценочного обязательства по оплате отпусков в расчет включаются также обязательства организации по страховым взносам, которые приведут к уменьшению экономических выгод организации в случае наступления события в виде предоставления отпуска работнику или выплаты компенсации за неиспользованный отпуск. Если в отчетном периоде фактические расходы на выплату отпускных больше, чем размер созданного резерва на оплату отпускных на начало периода, то сумма превышения включается в текущие затраты.

Расчет оценочного обязательства на оплату ежегодных (основных и дополнительных отпусков) и порядок отражения в учете осуществляется в соответствии с утвержденной Обществом Методикой.

В связи с тем, что в РСБУ не прописан расчет определения оценочного обязательства по негосударственному пенсионному обеспечению и Общество не применяет IAS19 для целей РСБУ, то Общество самостоятельно оценивает оценочное обязательство по НПО исходя из следующей методики: обязательства по выплате негосударственной пенсии возникает с даты наступления у сотрудника возраста, дающего право на пенсию, и имеющего стаж работы в компаниях электроэнергетического комплекса не менее десяти лет. Право на назначение негосударственной пенсии прекращаются по истечении шести месяцев с наступления даты, дающей право на пенсию. Величина оценочного обязательства определяется индивидуально для каждого сотрудника, исходя из оклада и стажа работы.

#### **2.15 Исправления ошибок**

Ошибка признается существенной, если она в отдельности или в совокупности с другими ошибками за один и тот же отчетный период может повлиять на экономические решения пользователей, принимаемые ими на основе бухгалтерской отчетности, составленной за этот отчетный период.

Исправление ошибок и порядок раскрытия информации об ошибках в бухгалтерском учете и отчетности организаций, а также степень влияния ошибки на экономические решения пользователей определяет Директор по учету и отчетности - начальник Департамента учета и

Письменные приложения к годовой бухгалтерской отчетности ОАО «ФСК ЕЭС» за 2012 год отчетности (Главный бухгалтер) в соответствии с Положением по бухгалтерскому учету «Исправление ошибок в бухгалтерском учете и отчетности» ПБУ 22/2010.

#### **2.16 Эквиваленты денежных средств и представление денежных потоков в отчете о движении денежных средств**

К эквивалентам денежных средств относятся высоколиквидные финансовые вложения, которые могут быть легко обращены в заранее известную сумму денежных средств и которые подвержены незначительному риску изменения стоимости.

Общество относит к денежным эквивалентам краткосрочные банковские депозиты до востребования. Размещение и погашение денежных средств по срочным депозитам отражаются в отчете о движении денежных средств развернуто.

Величина денежных потоков в иностранной валюте для представления в отчете о движении денежных средств пересчитывалась в рубли по официальному курсу этой иностранной валюты к рублю, устанавливаемому Центральным банком России на дату осуществления или поступления платежа. Разница, возникшая в связи с пересчетом денежных потоков и остатков денежных средств и их эквивалентов, выраженных в иностранной валюте, по курсам на даты совершения операций в иностранной валюте и на отчетные даты, включена в строку отчета «Величина влияния изменений курса иностранной валюты по отношению к рублю».

При наличии у Общества соответствующих операций, в отчете о движении денежных средств представляются свернуто:

- платежи и поступления от операций, связанных с покупкой с целью перепродажи и продажей указанных финансовых вложений;
- суммы НДС в составе поступлений от покупателей и заказчиков, платежей поставщикам и подрядчикам и платежей в бюджетную систему и возмещение из нее по НДС;
- поступления денежных средств от покупателей, подлежащие перечислению комитентам (если Общество выступает в качестве комиссионера).

#### **2.17 Изменения в учетной политике Общества**

##### **Изменения в учетной политике на 2012 год**

В 2012 год изменен порядок учета объектов основных средств, права на которые подлежат государственной регистрации в соответствии с законодательством Российской Федерации, и по которым закончены капитальные вложения, оформлены строительные, технические и соответствующие первичные учетные документы по приемке-передаче, но права собственности, на которые не зарегистрированы в установленном законодательством порядке. Такие объекты переводятся в состав основных средств, в установленном законодательством порядке. Общество обеспечивает отдельный аналитический учет данных объектов. Общество обеспечивает отдельный аналитический учет данных объектов на счете 01 «Основные средства». До 2012 года такие объекты учитывались обособленно на счете 08 «Вложения во внеоборотные активы».



Изменения в учетной политике на 2013 год

Изменения учетной политики Общества на 2013 носят уточняющий характер, и не вносят изменений в оценки статей отчетности.

**2.18 Данные прошлых отчетных периодов**

Бухгалтерская отчетность за 2012 год сформирована по формам, рекомендованным Приказом Минфина РФ № 66н.

Показатель строки 1374 Непокрытый убыток отчетного года за 2011 г. в формах годовой бухгалтерской отчетности полностью включен в строку 1371 в связи с реформацией баланса.



### III. РАСКРЫТИЕ СУЩЕСТВЕННЫХ ПОКАЗАТЕЛЕЙ

#### 3.1 Капитал и резервы

На 31.12.2012 г. уставный капитал Общества составляет 630 193 329 (Шестьсот тридцать миллиардов сто девяносто три миллиона триста двадцать девять) тысяч рублей, и состоит из 1 260 386 658 740 (одного триллион двухсот шестидесяти миллиардов трехсот восьмидесяти шести миллионов шестьсот пятидесяти восьми тысяч семьсот сорока) штук обыкновенных именных бездокументарных акций номинальной стоимостью 50 копеек каждая. По состоянию на 31.12.2009, 31.12.2010 и на 31.12.2011 гг. уставный капитал Общества зарегистрирован в установленном порядке и полностью оплачен.

В реестре акционеров по состоянию на 31.12.12 г. 79,55% акций Общества принадлежит Российской Федерации в лице Федерального агентства по управлению государственным имуществом. 20,45% размещенных акций Общества находится в собственности миноритарных акционеров.

02.03.2012 г. Обществом утвержден отчет об итогах дополнительного выпуска ценных бумаг, и 11.04.2012 г. зарегистрированы изменения в Устав. Фактически размещено 4 438 530 347 штук акций на сумму 2 219 265 тыс. рублей, номинальной стоимостью 50 копеек каждая.

07.12.2012 г. начато размещение дополнительного выпуска, зарегистрированного 03.12.2012 г. Количество размещаемых обыкновенных именных бездокументарных акций составляет 8 164 069 983 (восемь миллиардов сто шестьдесят четыре миллион шестьдесят девять тысяч девятьсот восемьдесят три) штуки номинальной стоимостью 50 копеек каждая на общую сумму 4 082 035 тыс. рублей. Акционеры Общества имеют преимущественное право приобретения размещаемых по открытой подписке дополнительных акций в количестве пропорциональном количеству принадлежащих им обыкновенных именных акций Общества.

Добавочный капитал (без переоценки) сформирован за счет:

тыс. руб.

Показатель	На 31.12.2012	На 31.12.2011	На 31.12.2010
Сумма добавочных капиталов присоединенных обществ при реорганизации	21 316 409	21 316 409	21 316 409
Эмиссионный доход	10 501 227	10 501 227	10 501 227
Сумма НДС по основным средствам, принятым в качестве взноса в уставный капитал	49 527	49 527	49 527
<b>Итого</b>	<b>31 867 163</b>	<b>31 867 163</b>	<b>31 867 163</b>

Переоценка основных средств производилась на основании отчета независимого оценщика.

По результатам работы 2012 г. получен убыток в размере 24 501 917 тыс. рублей. По результатам работы 2011 года получен убыток в размере 2 468 359 тыс. рублей.

22 44

**3.2 Нематериальные активы**

Наименование нематериального актива	тыс. руб.		
	31.12.2012	31.12.2011	31.12.2010
Автоматизированная система управления имуществом	343 744	-	-
СПО АИИС КУЭ ЕНЭС	285 780	428 670	-
АСУ НСИ по классификатору МТРИО, работ и услуг	179 368	-	-
Электронный архив документов (АСПД)	175 317	-	-
Единая Автоматизированная Система Учета и Отчетности – ЕАСУи О	107 139	-	-
Автоматизированная система управления «Зарплата модернизация»- АСУ»	70 638	-	-
АСУ ТОиР для Северного ПМЭС	21 621	-	-
Информационно-аналитическая система учета и расчетов электроэнергии	12 900	30 099	47 298
Автоматизированная система «Отчетность по закупочной деятельности»	11 378	-	-
Автоматизированная система управления документооборотом	6 436	15 018	29 030
Полезная модель «Анкерный металлический оголовок железобетонного фундамента»	6 411	7 385	8 358
Автоматическая система управления техобслуживания и ремонта	6 226	43 581	80 936
Полезная модель «Промежуточная опора для ВЛЭ»	5 430	6 179	6 928
Автоматизированная система планирования и бюджетирования	4 960	16 864	28 769
Технологическая информационная система службы режимов	790	5 527	10 263
Автоматическая система управления имуществом	-	55 461	110 922
Корпоративная информационная система «АСУ-Зарплата»	-	10 773	21 546
Корпоративная информационная система управления кадрами	-	8 143	16 287
Информационная система «КПЭ-Мотивация»	-	6 990	13 979
Корпоративная информационно-аналитическая система	-	2 503	8 509
Система НСИ	-	2 202	4 844
ИПК КСУПР база данных	-	-	110 600
ИПК КСУПР программный комплекс	-	-	46 057
Автоматизированная информационно-измерительная система коммерческого учета электроэнергии (АИИС КУЭ)	-	-	38 579
Корпоративный портал ОАО «ФСК ЕЭС»	-	-	5 323
Прочие	54 762	41 229	54 994
<b>Итого нематериальные активы</b>	<b>1 292 900</b>	<b>805 353</b>	<b>917 625</b>

В отчетном году сроки полезного использования и способ начисления амортизации нематериальных активов не изменялись по сравнению с предыдущим отчетным годом.

Срок полезного использования для нематериальных активов составляет 4-5 лет.

Тест на обесценение нематериальных активов не проводился ввиду отсутствия признаков обесценения.

В составе нематериальных активов по состоянию на отчетную дату учитываются объекты, стоимость которых полностью погашена. Информация по указанным объектам приведена в разделе 1.3 табличных приложений к бухгалтерскому балансу и отчету о прибылях и убытках.

Письменные приложения к годовой бухгалтерской отчетности ОАО «ФСК ЕЭС» за 2012 год  
Указанные объекты не списаны, поскольку Общество продолжает использовать их в своей деятельности.

### 3.3 Основные средства

По состоянию на 31 декабря 2012 года Общество переоценило по текущей восстановительной стоимости, определенной независимым оценщиком следующие группы основных средств: производственные здания и сооружения, включая здания подстанций, линии электропередач, а также высоковольтное оборудование подстанций.

Суммы переоценки указанных объектов в 2012 году составила 16 978 812 тыс. рублей (в 2011 г. – 51 619 515 тыс. рублей, в 2010 г. – 30 564 075 тыс. рублей), в том числе:

- сумма дооценки, отнесенная на добавочный капитал - 18 358 995 тыс. рублей (в 2011 г. – 53 187 099 тыс. рублей, в 2010 г. – 31 495 746 тыс. рублей)
- сумма дооценки, в части ранее проведенной уценки, отнесенная на прочие доходы – 414 339 тыс. рублей (в 2011 г. – 679 687 тыс. рублей, в 2010 г. – 2 372 691 тыс. рублей)
- сумма уценки отнесенная на прочие расходы - 1 794 522 тыс. рублей (в 2011 г. – 2 247 271 тыс. рублей, в 2010 г. – 3 304 362 тыс. рублей).

В балансе основные средства отражены по остаточной стоимости.

Доходы и потери от выбытия основных средств отражены в отчете о прибылях и убытках в составе прочих доходов и расходов.

### 3.4 Прочие внеоборотные активы

Вложения во внеоборотные активы, строка 1172.

Вид вложений во внеоборотные активы	тыс. руб.		
	31.12.2012	31.12.2011	31.12.2010
Проектно-изыскательские работы, приобретение и строительство основных средств	256 685 790	272 169 681	265 614 011
Приобретение и создание нематериальных активов	4 795 620	4 904 885	4 861 225
Расходы по незавершенным НИОКР	4 829 972	2 398 849	956 714
<b>Итого вложений во внеоборотные активы</b>	<b>266 311 382</b>	<b>279 473 415</b>	<b>271 431 950</b>

Информация по незавершенным объектам НИОКР и незаконченным операциям по приобретению нематериальных активов приведена в разделе 1.5 табличных приложений к бухгалтерскому балансу и отчету о прибылях и убытках.

Расходы на проектно-изыскательские работы, приобретение и строительство основных средств числятся в следующих основных подразделениях Общества:

Наименование подразделения	тыс. руб.		
	31.12.2012	31.12.2011	31.12.2010
Исполнительный аппарат	2 966 283	2 051 607	2 351 148
МЭС Центра	57 414 159	70 135 034	66 741 657
МЭС Северо-Запада	42 826 425	39 774 266	41 746 177

Письменные приложения к годовой бухгалтерской отчетности ОАО «ФСК ЕЭС» за 2012 год

МЭС Волги	27 338 767	17 929 060	10 072 440
МЭС Юга	29 312 745	41 958 733	53 344 884
МЭС Урала	14 515 600	14 202 497	17 430 766
МЭС Западной Сибири	26 805 194	28 550 357	33 855 532
МЭС Сибири	28 136 439	26 596 528	19 198 641
МЭС Востока	27 370 178	30 971 599	20 618 323
Электросетьсервис	-	-	254 443
<b>Итого по всем подразделениям</b>	<b>256 685 790</b>	<b>272 169 681</b>	<b>265 614 011</b>

### 3.5 Налоги

На 31.12.2012 г. в составе суммы налога на добавленную стоимость долгосрочная часть составляет 79 602 тыс. рублей (на 31.12.2011 г. – 197 737 тыс. рублей, на 31.12.2010 г. – 250 659 тыс. рублей), и представляет собой НДС по строительно-монтажным и проектно-изыскательским работам до 2005 года, который будет возмещен из бюджета в момент ввода объектов незавершенного строительства в эксплуатацию.

По данным налогового учета, сформированного в соответствии с требованиями главы 25 «Налог на прибыль организаций» Налогового кодекса Российской Федерации, налогооблагаемая прибыль за 2012 год составила 7 353 410 тыс. рублей, в 2011 году вышеуказанный показатель составлял 41 947 680 тыс. рублей.

Прибыль до налогообложения для целей бухгалтерского учета увязывается с текущим налогом на прибыль следующим образом:

Показатель	тыс. руб.	
	2012	2011
Прибыль (убыток) до налогообложения	(14 232 101)	11 444 414
Условный расход (доход) по налогу на прибыль при ставке 20%	2 846 421	(2 288 884)
Постоянное налоговое (обязательство) актив	(13 115 934)	(11 599 306)
Отложенный налоговый актив	62 487	(46 160)
Отложенное налоговое обязательство	8 736 344	5 544 814
Текущий налог на прибыль	(1 470 682)	(8 389 536)

В отчетном году сумма постоянных разниц, повлиявших на корректировку условного расхода по налогу на прибыль в целях определения налога на прибыль, исчисляемого по данным налогового учета (текущего налога на прибыль), составила 65 579 670 тыс. рублей, в 2011 г. – 57 996 528 тыс. рублей). Указанные постоянные разницы связаны с различиями в признании в бухгалтерском учете и налогообложении следующих доходов и расходов:

Письменные приложения к годовой бухгалтерской отчетности ОАО «ФСК ЕЭС» за 2012 год

2012 год

тыс. руб.

Доходы	Сумма дохода	Постоянный налоговый актив
Доходы от переоценки акций	37 847	7 569
Доходы в виде восстановленных резервов по сомнительной задолженности	8 521 902	1 704 380
Доходы от восстановления уценки основных средств	414 339	82 868
Прочие доходы	191 425	38 285
<b>Итого доходы</b>	<b>9 165 513</b>	<b>1 833 103</b>
Расходы	Сумма расхода	Постоянное налоговое обязательство
Отрицательная разница от переоценки ценных бумаг	17 031 529	3 406 306
Отчисление в резерв по сомнительным долгам	19 355 264	3 871 053
Амортизация основных средств	23 978 080	4 795 616
Резерв по обесценению ценных бумаг	9 564 239	1 912 848
Расходы от уценки основных средств	1 794 522	358 904
Стоймость списанных объектов незавершенного строительства	751 774	150 355
Прочие расходы	2 269 775	453 955
<b>Итого расходы</b>	<b>74 745 183</b>	<b>14 949 037</b>

2011 год

тыс. руб.

Доходы	Сумма дохода	Постоянный налоговый актив
Выручка от реализации ценных бумаг	78 613 929	15 722 786
Доходы в виде восстановленных резервов по сомнительной задолженности	8 424 051	1 684 810
Доходы от переоценки акций	2 892 412	578 482
Доходы от восстановления уценки основных средств	679 687	135 938
Доходы от восстановления резерва под снижение товарно-материальных ценностей	661 177	132 235
Прочие доходы	282 677	56 536
<b>Итого доходы</b>	<b>91 553 933</b>	<b>18 310 787</b>

Письменные приложения к годовой бухгалтерской отчетности ОАО «ФСК ЕЭС» за 2012 год

Расходы	Сумма расхода	Постоянное налоговое обязательство
Цена приобретения реализованных ценных бумаг	79 139 884	15 827 977
Отрицательная разница от переоценки ценных бумаг	24 822 899	4 964 580
Отчисление в резерв по сомнительным долгам	18 665 933	3 733 187
Амортизация основных средств	18 437 906	3 687 581
Расходы от уценки основных средств	2 247 270	449 454
Резерв по обесценению ценных бумаг	1 590 849	318 170
Стоимость списанных объектов незавершенного строительства	661 136	132 227
Прочие расходы	3 984 584	796 917
<b>Итого расходы</b>	<b>149 550 461</b>	<b>29 910 093</b>

В состав прочих постоянных налоговых обязательств входят постоянные налоговые обязательства по расходам на благотворительные цели, материальную помощь, социальные расходы, расходы на корпоративные мероприятия и т.п.

Различие в периодах признания доходов и расходов для целей бухгалтерского учета, с одной стороны, и для целей налогового учета по налогу на прибыль, с другой, приводит к возникновению временных разниц. Основная часть временных разниц связана с различным порядком амортизации основных средств для целей налогового и бухгалтерского учета.

Вид отложенного налогового актива	тыс. руб.	
	2012	2011
Оценочное обязательство по отпускам	29 304	29 522
Основные средства	(91 139)	17 713
Убытки от реализации основных средств	(1 066)	(1 036)
Прочее	414	(39)
<b>Итого</b>	<b>(62 487)</b>	<b>46 160</b>

Вид отложенного налогового обязательства	тыс. руб.	
	2012	2011
Основные средства	6 703 498	4 446 175
Проценты по финансовым займам	1 528 608	1 065 504
НИОКР	474 721	12 375
Прочие отложенные налоговые обязательства	29 517	20 760
<b>Итого</b>	<b>8 736 344</b>	<b>5 544 814</b>

Активы и обязательства по отложенному налогу на прибыль на конец отчетного периода определяются по ставке 20% по состоянию на 31.12.2012 г. и 31.12.2011 г.

В бухгалтерском балансе по строке 1420 «Отложенные налоговые обязательства» отражена сальдированная (свернутая) сумма отложенного налогового актива и отложенного налогового обязательства.

Показатель	тыс. руб.		
	31.12.2012	31.12.2011	31.12.2010
Отложенный налоговый актив	506 265	568 752	522 592
Отложенное налоговое обязательство	(17 453 461)	(8 717 117)	(3 172 303)
<b>Итого по строке 1420 «Отложенные налоговые обязательства»</b>	<b>(16 947 196)</b>	<b>(8 148 365)</b>	<b>(2 649 711)</b>

Суммы начисленных прочих налогов и сборов включены в расходы по обычным видам деятельности в сумме 1 384 198 тыс. рублей (в 2011 году – 887 030 тыс. рублей). На расходы по обычным видам деятельности отнесены следующие виды налогов и сборов:

- налог на имущество – 1 286 989 тыс. рублей (в 2011 г. 795 415 тыс. рублей);
- транспортный налог – 27 031 тыс. рублей (в 2011 г. – 23 314 тыс. рублей);
- иные налоги и сборы – 70 178 тыс. рублей (в 2011 г. – 68 301 тыс. рублей).

### 3.6 Научно-исследовательские и опытно-конструкторские разработки (НИОКР)

В 2012 году на расходы по обычным видам деятельности списано расходов по НИОКР, используемым в текущей деятельности, на сумму 142 844 тыс. рублей (в 2011 г. – 201 868 тыс. рублей), что отражено по строке 5140 табличных приложений к бухгалтерскому балансу и отчету о прибылях и убытках. На 31.12.2012 остаток по завершенным НИОКР отражен по строке 1120 «Результаты исследований и разработок» Бухгалтерского баланса и составляет 57 172 тыс. рублей (на 31.12.2011 г. – 187 016 тыс. рублей, на 31.12.2010 г. – 255 247 тыс. рублей).

### 3.7 Долгосрочные финансовые вложения

Структура долгосрочных финансовых вложений представлена следующими активами Общества:

Наименование актива	тыс. руб.		
	31.12.2012	31.12.2011	31.12.2010
<b>Долевые финансовые вложения, в том числе</b>	<b>52 799 113</b>	<b>70 746 437</b>	<b>94 899 702</b>
Вклады в дочерние общества	15 689 963	16 605 758	18 124 226
	343 473		
Вклады в зависимые общества		343 473	67 711 261
Вклады в прочие организации	36 762 508	53 794 037	9 061 046
Прочие долевые долгосрочные финансовые вложения	3 169	3 169	3 169
<b>Долговые финансовые вложения, в том числе</b>	<b>3 802</b>	<b>11 300 958</b>	<b>9 237 845</b>
Долговые ценные бумаги	-	11 296 206	8 935 682
Предоставленные займы	3 802	4 752	302 163
<b>Итого финансовые вложения</b>	<b>52 802 915</b>	<b>82 047 395</b>	<b>104 137 547</b>

#### 3.7.1. Вклады в дочерние, зависимые общества и прочие организации

В составе строки 1150 «Финансовые вложения» внеоборотных активов бухгалтерского баланса числятся следующие вклады в дочерние, зависимые общества и прочие организации:

Письменные приложения к годовой бухгалтерской отчетности ОАО «ФСК ЕЭС» за 2012 год

Наименование ДЗО и прочих организаций	31.12.2012		31.12.2011		31.12.2010		Вид деятельности	Прим.
	Балансовая стоимость, тыс. руб. (с учетом резерва)	Доля в уставном капитале, %	Балансовая стоимость, тыс. руб. (с учетом резерва)	Доля в уставном капитале, %	Балансовая стоимость, тыс. руб. (с учетом резерва)	Доля в уставном капитале, %		
<b>Дочерние общества:</b>	<b>15 689 963</b>		<b>16 605 758</b>		<b>18 124 226</b>			
ОАО «Мобильные газотурбинные электрические станции» (ОАО «МГТЭС»)	8 317 415	100,00%	9 271 056	100,00%	10 594 257	100,00%	Производство электрической энергии	Начислен резерв
ОАО «НТЦ ФСК ЕЭС» (бывшее ОАО «НТЦ Электроэнергетики»)	3 895 820	100,00%	3 895 820	100,00%	3 895 820	100,00%	Научно-исследовательская деятельность	
ОАО «Специализированная электросетевая сервисная компания ЕНЭС»	953 804	100,00%	953 804	100,00%	953 804	100,00%	Услуги по техобслуживанию и ремонту электросетевых объектов	
ОАО «Томские магистральные сети»	654 258	52,025%	616 411	52,025%	866 424	52,03%	Прогнозно-аналитические услуги в области электроэнергетики	Начислен резерв
ОАО «Центр инжиниринга и управления строительством»	833 000	100%	833 000	100%	833 000	100,00%	Выполнение функций заказчика-застройщика в области капитального строительства, реконструкции и тех. перевооружения электросетевых объектов	
АО ОЭС «ГрузРосЭнерго»	763 227	50%	763 227	50%	763 227	50,00%	Услуги по передаче электроэнергии	
ОАО «Энергострой-снабкомплект ЕЭС»	206 252	100%	206 252	100%	133 870	100,00%	Снабжение энергетического комплекса	Начислен резерв
ОАО «УЦ Энергетики»	38 434	100%	38 434	100%	55 071	100,00%	Деятельность в области электронно-цифровых технологий	Начислен резерв
ОАО «МУС Энергетики»	19 997	100%	19 997	100%	19 997	100,00%	Услуги связи	
ОАО «Читатехэнерго»	4 093	100,00%	4 092	100,00%	4 092	100,00%	Строительство, проектирование, ремонт и техобслуживание объектов энергетики	
ЗАО «Агентство по прогнозированию балансов в электроэнергетике»	3 500	100,00%	3 500	100,00%	3 500	100,00%	Услуги в области информационных технологий	
ОАО «Главная электросетевая сервисная компания»	-	100,00%	-	100,00%	1 000	100,00%	Услуги по техобслуживанию и ремонту электросетевых объектов	Начислен резерв
ОАО «ГВЦ Энергетики»	163	50,00%	163	50,00%	163	50,00%	Прогнозно-аналитические услуги в области электроэнергетики	
ОАО «ЦНИИ НПКЭнерго»	-	100,00%	1	100,00%	1	100,00%	Научно-исследовательская деятельность	
ОАО «Нурэнерго»	-	76,99%	-	76,99%	-	77,00%	Производство электроэнергии	Начислен резерв
ОАО «Волгаэнерго-снабкомплект»	-	100,00%	-	100,00%	-	100,00%	Поставка материалов и оборудования	Начислен резерв
ОАО «Центр энергетики»	-	-	-	-	-	-	Научно-исследовательская деятельность	Акции реализованы в 2010 г.
ООО «Индекс»	-	100%	-	100%	-	100,00%	Реализация ценных	Начислен



Письменные приложения к годовой бухгалтерской отчетности ОАО «ФСК ЕЭС» за 2012 год

Наименование ДЗО и прочих организаций	31.12.2012		31.12.2011		31.12.2010		Вид деятельности	Прим.
	Балансовая стоимость, тыс. руб. (с учетом резерва)	Доля в уставном капитале, %	Балансовая стоимость, тыс. руб. (с учетом резерва)	Доля в уставном капитале, %	Балансовая стоимость, тыс. руб. (с учетом резерва)	Доля в уставном капитале, %		
энергетики-ФСК ЕЭС» Зависимые общества:	343 473		343 473		67 711 261		бумаг	резерв
ОАО «ОГК-1» (*)	-	-	-	-	21 851 019	40,17%	Производство электрической и тепловой энергии	Рыночная стоимость акций
ОАО «Волжская ТЭК» (ТЭК-7) (*)	-	-	-	-	20 066 560	29,99 %	Производство электрической и тепловой энергии	Рыночная стоимость акций
ОАО «Башкирэнерго» (*)	-	-	-	-	15 456 189	21,27%	Производство, передача и продажа электрической и тепловой энергии	Рыночная стоимость акций
ОАО «ТЭК-6» (*)	-	-	-	-	7 291 153	23,58%	Производство электрической и тепловой энергии	Рыночная стоимость акций
ОАО «ТЭК-11» (*)	-	-	-	-	2 702 867	27,45%	Производство электрической и тепловой энергии	Рыночная стоимость акций
ООО «АЯ Ти Энерджи Сервис»	198 360	39,99%	198 360	39,99%	198 360	39,99%	Услуги в области информационных технологий	
ОАО «Кубанские магистральные сети»	134 139	48,99%	134 139	48,99%	134 139	48,99%	Услуги по передаче электроэнергии	
ЗАО «Северовосток-энерго»	9 800	49,00%	9 800	49,00%	9 800	49,00%	Производство и реализация электрической и тепловой энергии	
ОАО «ЭНИН»	1 024	38,24%	1 024	38,24%	1 024	38,24%	Научно-исследовательская деятельность	
ОАО «Энерготех-комплект»	100	48,99%	100	48,99%	100	49,00%	Поставка материалов и оборудования	
ОАО «Уральская энергетическая управляющая компания»	50	33,33%	50	33,33%	50	33,33%	Агентская деятельность	
ОАО «Шекнинские ПГУ»	-	-	-	-	-	45,21%	Услуги по строительству и тех. реконструкции объектов электроэнергетики	Начислен резерв, в 2011 г. ликвидации
Прочие организации:	36 762 508		53 794 037		9 061 046			
ОАО "ИнтерРАО ЕЭС"	36 760 461	15,12%	53 791 030	15,12%	-	-	Организация трансграничных поставок электроэнергии	Рыночная стоимость акций
ОАО «Испытательный стенд Ивановской ГРЭС»	2 040	0,83%	3 000	0,83%	3 000	0,83%	Монтажные, пусконаладочные услуги электроэнергетического оборудования	
ОАО «Центрэнергохолдинг»	6	0,013%	6	0,013%	6	Менее 0,01%	Деятельность по управлению холдинг-компаниями	
ЗАО «Энергоринок»	1	8,50%	1	8,50%	1	8,50%	Издательско-полиграфические услуги	
ОАО «ОГК-6» (*)	-	-	-	-	4 422 284	9,60%	Производство и передача электрической и тепловой энергии	Рыночная стоимость акций
ОАО «Мосэнерго» (*)	-	-	-	-	4 311 255	3,37%	Производство электрической и тепловой энергии	Рыночная стоимость акций
ОАО «Санктундинская ГЭС-1» (*)	-	-	-	-	316 473	14,48%	Производство электроэнергии	Начислен резерв
ОАО «Русгидро» (*)	-	-	-	-	3 859	Менее 0,01%	Производство электрической и	Рыночная стоимость

Письменные приложения к годовой бухгалтерской отчетности ОАО «ФСК ЕЭС» за 2012 год

Наименование ДЗО и прочих организаций	31.12.2012		31.12.2011		31.12.2010		Вид деятельности	Прим.
	Балансовая стоимость, тыс. руб. (с учетом резерва)	Доля в уставном капитале, %	Балансовая стоимость, тыс. руб. (с учетом резерва)	Доля в уставном капитале, %	Балансовая стоимость, тыс. руб. (с учетом резерва)	Доля в уставном капитале, %		
							тепловой энергии	акций
ОАО «ОГК-4» (*)	-	-	-	-	1 736	Менее 0,01%	Производство электрической и тепловой энергии	Рыночная стоимость акций
ОАО «ОГК-2» (*)	-	-	-	-	514	Менее 0,01%	Производство электрической и тепловой энергии	Рыночная стоимость акций
ОАО «ТГК-1» (*)	-	-	-	-	470	Менее 0,01%	Производство электрической и тепловой энергии	Рыночная стоимость акций
ОАО «ОГК-3» (*)	-	-	-	-	401	Менее 0,01%	Производство электрической и тепловой энергии	Рыночная стоимость акций
ОАО «Фортум» (*)	-	-	-	-	238	Менее 0,01%	Производство электрической и тепловой энергии	Рыночная стоимость акций
ОАО «ТГК-9» (*)	-	-	-	-	186	Менее 0,01%	Производство электрической и тепловой энергии	Рыночная стоимость акций
ОАО «Кузбассэнерго» (*)	-	-	-	-	160	Менее 0,01%	Производство электрической и тепловой энергии	Рыночная стоимость акций
ОАО «Квадра-генерирующая компания» (*)	-	-	-	-	147	Менее 0,01%	Производство электрической и тепловой энергии	Рыночная стоимость акций
ОАО «ТГК-13» (*)	-	-	-	-	129	Менее 0,01%	Производство электрической и тепловой энергии	Рыночная стоимость акций
ОАО «ТГК-2» (*)	-	-	-	-	63	Менее 0,01%	Производство электрической и тепловой энергии	Рыночная стоимость акций
ТГК-11 Холдинг (*)	-	-	-	-	54	Менее 0,01%	Производство электрической и тепловой энергии	Рыночная стоимость акций
ОАО «Нафтоэнерго»	-	-	-	-	40	1,90%	Оптовая торговля	
ОАО «ТГК-14» (*)	-	-	-	-	23	Менее 0,01%	Производство электрической и тепловой энергии	Рыночная стоимость акций
ОАО «Интергенерация»	-	-	-	-	6	Менее 0,01%	Деятельность по управлению холдинг-компаниями	
ЗАО «СОВАСАТОМ»	-	-	-	-	1	3,38%	Строительные и эксплуатационные работы объектов энергетики	
Прочие долевыми долгосрочные финансовые вложения	3 169		3 169		3 169			
Итого:	52 799 113		70 746 437		94 899 702			

Примечания:

(\*) указанные пакеты акций вошли в оплату пакета акций ОАО «Интер РАО ЕЭС» в 2011 г.

По состоянию на 31.12.2012 г., 31.12.2011 г. и 31.12.2010 г. в составе прочих долевыми долгосрочных финансовых вложений учитываются вложения в совместную деятельность в сумме 3 169 тыс. рублей.

По состоянию на 31.12.2012 г. на балансе Общества числятся финансовые вложения в акции, которые котировались на бирже в течение 2012 года, на сумму 36 760 461 тыс. рублей. По состоянию на 31.12.2012 г. перечисленные выше финансовые вложения числятся в балансе по текущей рыночной стоимости. Величина убытка от изменения текущей рыночной стоимости в 2012 году составила 17 030 569 тыс. рублей.

Письменные приложения к годовой бухгалтерской отчетности ОАО «ФСК ЕЭС» за 2012 год

Обществом проведен анализ признаков устойчивого снижения стоимости финансовых вложений, по которым не определяется текущая рыночная стоимость. В рамках анализа принималось во внимание изменение стоимости чистых активов компаний в течение двух лет. В 2012 году Общество создало резерв под обесценение долевых финансовых вложений в сумме 953 641 тыс. рублей и отразило его в составе прочих расходов (за 2011 г. – 1 590 849 тыс. рублей, за 2010 г. – 234 782 тыс. рублей).

По состоянию на 31.12.2012 г., 31.12.2011 г. и 31.12.2010 г. резерв под обесценение финансовых вложений составил:

Наименование эмитента	тыс. руб.		
	31.12.2012	31.12.2011	31.12.2010
ОАО «МГТЭС»	5 801 596	4 847 955	3 524 756
ОАО «Нурэнерго»	1 972 781	1 972 781	1 972 781
ОАО «Томские магистральные сети»	212 166	250 013	-
ОАО «УЦ Энергетики»	16 637	16 637	-
ООО «Индекс энергетики-ФСК ЕЭС»	10 000	10 000	10 000
ОАО «Главная электросетевая сервисная компания»	1 000	1 000	-
ОАО «Волгаэнергоснабкомплект»	369	369	369
ОАО «Сангудинская ГЭС-1»	-	-	2 714 096
ОАО «Щекинские ПГУ»	-	-	105 935
ОАО «Энергостройснабкомплект»	-	-	72 381
<b>Итого резерв под обесценение финансовых вложений</b>	<b>8 014 549</b>	<b>7 098 755</b>	<b>8 400 318</b>

Вся сумма резерва под обесценение на 31.12.2012 г. вложений относится к дочерним и зависимым обществам и составляет 8 014 549 тыс. рублей (на 31.12.2011 г. – 7 098 755 тыс. рублей, на 31.12.2010 г. – 5 686 222 тыс. рублей).

Первоначальная стоимость долгосрочных вложений в долевые финансовые вложения в отношении которых создан резерв составляет на 31.12.2012 г. – 17 024 655 тыс. рублей, на 31.12.2011 г. – 17 024 655 тыс. рублей и на 31.12.2010 г. – 19 444 919 тыс. рублей.

Негативных тенденций, которые могут являться причинами обесценения прочих пакетов акций, не наблюдалось.

### 3.7.2. Долговые ценные бумаги

В составе долговых ценных бумаг учитываются векселя следующих компаний:

Наименование эмитента	тыс. руб.				
	31.12.2012	31.12.2011	31.12.2010	Срок погашения	Годовая ставка, %
ООО «ЭНЕРГО-финанс»	-	8 540 125	8 466 382	Декабрь 2014	Дисконтно-процентные
ОАО «МРСК Юга»	-	2 723 000	-	Июнь 2013	8,9%
ОАО «Альфа-банк»	-	33 081	-	Сентябрь 2013	Дисконтный
ОАО «СО-ЦДУ ЕЭС»	-	-	469 300	Декабрь 2011	7%
<b>Итого долговые ценные бумаги</b>	<b>-</b>	<b>11 296 206</b>	<b>8 935 682</b>		

Письменные приложения к годовой бухгалтерской отчетности ОАО «ФСК ЕЭС» за 2012 год

Векселя ОАО «ЭНЕРГО-финанс» со сроком погашения в декабре 2014 г. отражены в бухгалтерском учете по состоянию на 31.12.2012 за вычетом резерва под обесценение финансовых вложений в сумме 12 229 250 тыс. рублей, на 31.12.2011 г. и 31.12.2010 г. за вычетом резерва под обесценение финансовых вложений в сумме 3 618 652 тыс. рублей.

### **3.7.3. Предоставленные займы и прочие долгосрочные финансовые вложения**

По состоянию на 31.12.2012 г. в составе предоставленных займов отражается займ сотруднику Общества на сумму 3 802 тыс. рублей (4 752 тыс. рублей на 31.12.2011 г., 5 702 тыс. рублей на 31.12.2010 г.). По состоянию на 31.12.2010 г. в составе предоставленных займов отражался займ, выданный ОАО «Дагэнерго» в размере 296 461 тыс. рублей.

Все долгосрочные долговые финансовые вложения Общество намерено удерживать до погашения.

### **3.8 Краткосрочные финансовые вложения**

Структура краткосрочных финансовых вложений представлена следующими активами Общества:

тыс. руб.			
Наименование актива	31.12.2012	31.12.2011	31.12.2010
Краткосрочные векселя	20 057 058	20 522 741	42 356 353
Предоставленные займы	737 671	1 034 132	887 671
Прочие краткосрочные финансовые вложения	3 008 720	5 000 000	3 000 000
<b>Итого краткосрочные финансовые вложения</b>	<b>23 803 449</b>	<b>26 556 873</b>	<b>46 244 024</b>

#### **3.8.1. Краткосрочные векселя**

По состоянию на 31.12.2012, 31.12.2011 г. и 31.12.2010 г. краткосрочные векселя включают в себя векселя следующих компаний:

тыс. руб.				
Наименование эмитента	31.12.2012	31.12.2011	31.12.2010	Годовая ставка, %
ОАО Газпромбанк	12 000 000	14 039 826	-	дисконт
ОАО «Промсвязьбанк»	-	3 013 615	3 001 649	дисконт
ОАО «АБ «Россия»	-	2 000 000	4 000 000	8,30%
ОАО «Банк Санкт-Петербург»	-	1 000 000	-	8,50%
ОАО «СО ЕЭС»	-	469 300	-	7,00%
ОАО «Банк ВТБ»	-	-	19 232 142	дисконт
ОАО «Альфа-Банк»	5 037 597	-	14 122 562	дисконт
ОАО АКБ «Международный финансовый клуб»	-	-	2 000 000	6,25%
ОАО «ГВЦ Энергетики» (*)	-	-	-	17,00%
ОАО «МРСК Северного Кавказа»	296 461	-	-	9%
ОАО «МРСК Юга»	2 723 000	-	-	8,9%
<b>Итого краткосрочные векселя</b>	<b>20 057 058</b>	<b>20 522 741</b>	<b>42 356 353</b>	

Примечания:

(\*) Начислен резерв в 2010 году в сумме 60 000 тыс. рублей, на отчетную дату векселя числятся на балансе Общества.

### **3.8.2. Предоставленные займы и прочие краткосрочные финансовые вложения**

По состоянию на 31.12.2012 г. в составе предоставленных займов отражается займ, выданный ОАО «Кубанские магистральные сети» в размере 737 671 тыс. рублей (на 31.12.2011 г. 737 671 тыс. рублей и на 31.12.2010 г. - 887 671 тыс. рублей).

На балансе Общества числится займ, выданный ОАО «Нурэнерго» в размере 501 300 тыс. рублей. Вышеуказанный займ является просроченным по состоянию на отчетную дату. Общество не имеет соглашений на пролонгацию данного договора. Резерв под обесценение, созданный в 2006 г., на 31.12.2012 г. составляет 501 300 тыс. рублей.

В составе прочих финансовых вложений на 31.12.2012 г. учитывается депозитный вклад в Сбербанке со сроком погашения в январе 2013 г. на сумму 3 000 000 тыс. рублей, на 31.12.2011 г. учитывался депозитный вклад в Сбербанке со сроком погашения в январе 2012 г. на сумму 5 000 000 тыс. рублей, на 31.12.2010 г. учитывался депозитный вклад в банке ОАО «Номос-Банк» со сроком погашения 16.05.2011 на сумму 3 000 000 тыс. рублей. В составе прочих финансовых вложений на 31.12.2012 г. учитывается уступка права требования ОАО «Главсервис ЕНЭС» на сумму 8 720 тыс. рублей. Оценка финансовых вложений при их выбытии в 2012 году производилась по первоначальной стоимости каждой единицы.

Все краткосрочные долговые финансовые вложения Общество намерено удерживать до погашения.

### **3.9 Дебиторская задолженность**

Информация по раскрытию дебиторской задолженности приведена в разделе 5.1 «Наличие и движение дебиторской задолженности» табличной формы приложений к бухгалтерскому балансу и отчету о прибылях и убытках.

Суммы поступившей дебиторской задолженности в графах «в результате хозяйственных операций (сумма долга по сделке, операции)», «причитающиеся проценты, штрафы и иные начисления», «погашено» и «списание на финансовый результат» раздела 5.1 табличных приложений отражены с учетом дебиторской задолженности, поступившей и погашенной (списанной) в одном отчетном периоде.

Расшифровка строки 1173 «Авансы под внеоборотные активы»:

Наименование	31.12.2012	31.12.2011	31.12.2010
Авансы, выданные строительным организациям, в том числе	65 670 208	83 665 006	95 800 659
ЗАО «Инженерно - Строительная компания «Союз-Сети»	11 976 153	11 894 064	12 088 291
ООО «Инжиниринговый центр «Энерго»	5 253 266	7 934 890	8 073 117
ОАО «ГлобалЭлектроСервис»	4 510 702	6 516 561	6 442 645
ОАО «Стройтрансгаз»	4 093 375	4 781 859	10 356 852
ООО «Русинжиниринг»	4 829 282	4 564 225	4 417 096
ОАО «Энергострой-М.Н.»	3 419 303	4 329 268	77 385
ЗАО «ЭФЭС»	2 850 094	4 154 588	3 583 805
ООО «Стройтехпроект-П»	2 107 926	2 103 061	1 830 988
ООО «СТК»	2 057 055	2 187 531	3 599 121

Письменные приложения к годовой бухгалтерской отчетности ОАО «ФСК ЕЭС» за 2012 год

Наименование	31.12.2012	31.12.2011	31.12.2010
ООО «Интерспецстрой»	1 905 278	2 165 613	1 370 456
ООО «Новая Инжиниринговая Компания»	1 881 254	2 762 875	4 724 672
ОАО «МОЭСК»	1 101 625	62	-
ООО «ЭССЕТ МЕНЕДЖМЕНТ КОМПАНИЙ»	1 083 344	1 634 308	2 933 779
ОАО «НТЦ ФСК ЕЭС»	1 023 843	632 967	59 015
ОАО «Электросетьсервис ЕНЭС»	1 049 333	620 774	798 675
ООО «ЭСК Энергомост»	960 010	905 743	1 310 359
ООО «Петроком»	920 318	1 048 406	893 114
ООО «Проектный центр Энерго»	740 989	1 328 026	3 638 263
ООО «Велесстрой»	685 843	1 906 979	3 599 117
ЗАО «Интертехэлектро»	492 771	679 036	1 005 227
ОАО «ИЦ ЕЭС»	256 005	1 904 948	2 437 898
ООО «Промстрой»	180 367	950 891	1 607 897
ОАО «Гидроэлектромонтаж»	175 769	210 609	1 083 101
ОАО «МКСМ»	96 385	538 289	1 657 815
ООО «Уралэлектрострой»	2 288	895 011	2 275 684
ООО «Стройтехноконтакт»	-	2 187 531	3 599 121
ООО «Славянская энергосетевая компания»	-	1 180 364	-
ООО «СтройремСервис»	-	-	1 168 336
Прочие (индивидуально меньше 1 млрд. руб.)	12 017 630	13 646 527	11 168 830

Сумма дебиторской задолженности по авансам под внеоборотные активы отражена с учетом резерва по сомнительной задолженности, который на 31.12.2012 г. составил 539 403 тыс. рублей, на 31.12.2011 г. составил 1 324 583 тыс. рублей, на 31.12.2010 г. – 3 951 474 тыс. рублей.

Из общей суммы авансов, выданных дочерним и зависимым обществам, задолженность на 31.12.2012 г. составляет 2 772 361 тыс. рублей, на 31.12.2011 г. составляет 2 198 414 тыс. рублей, на 31.12.2010 г. составляет 1 222 306 тыс. рублей. На 31.12.2012 г. резерв составляет 29 303 тыс. рублей, на 31.12.2011 г. резерв составляет 2 835 тыс. рублей, на 31.12.2010 г. резерв по указанным суммам не создавался. Информация по связанным сторонам раскрыта в п. 3.15 письменных приложений.

Расшифровка строки 1231 «Долгосрочная дебиторская задолженность» Бухгалтерского баланса приведена в следующей таблице:

Наименование	31.12.2012	31.12.2011	31.12.2010
<b>Задолженность покупателей и заказчиков</b>	<b>3 669 502</b>	<b>2 658</b>	<b>68 106</b>
ОАО «Иркутскэнерго»	-	-	65 334
ОАО «МРСК Сибири»	3 666 958	-	-
Прочая задолженность	2 544	2 658	2 772
<b>Авансы выданные</b>	<b>-</b>	<b>-</b>	<b>-</b>
<b>Прочая долгосрочная дебиторская задолженность</b>	<b>2 507 196</b>	<b>8 099 699</b>	<b>8 628 143</b>
<b>Беспроцентные векселя, в том числе</b>	<b>2 251 364</b>	<b>4 466 576</b>	<b>2 688 794</b>
ОАО «Ульяновскэнерго»	734 923	736 559	738 195
ОАО «АКБ «Росбанк»	483 485	483 485	483 485
ОАО «Альфа-банк»	322 784	1 367 844	494 676
ОАО АКБ «Еврофинанс Моснарбанк»	311 495	311 495	311 495
ОАО АКБ «Инвестбанк»	173 903	173 903	173 903
ОАО «МРСК Центра и Приволжья»	139 775	185 176	229 127
ОАО «СО-ЕЭС»	-	1 113 719	-
Прочие беспроцентные векселя	84 999	94 395	257 913

Письменные приложения к годовой бухгалтерской отчетности ОАО «ФСК ЕЭС» за 2012 год

Наименование	31.12.2012	31.12.2011	31.12.2010
<b>Прочая задолженность,</b>			
в том числе	<b>255 832</b>	<b>3 633 123</b>	<b>5 939 349</b>
ОАО «Стрелецкая Слобода»	83 986	83 986	83 986
ООО «ЭНЕРГО-финанс»	-	3 013 419	-
ОАО «Кубанские магистральные сети»	-	362 544	5 683 517
Прочие	171 846	173 174	171 846
<b>Итого долгосрочная дебиторская задолженность</b>	<b>6 176 698</b>	<b>8 102 357</b>	<b>8 696 249</b>

Долгосрочная дебиторская задолженность на 31.12.2012 г. включает в себя:

- беспроцентные векселя на сумму 1 767 879 тыс. рублей, срок погашения которых с 2013 по 2026 год;
- беспроцентный вексель ОАО «АКБ «Росбанк» на сумму 483 485 тыс. рублей, со сроком погашения в 2015 году;

Прочая задолженность представляет собой суммы по договорам, оплата в соответствии с условиями которых ожидается более чем через 12 месяцев после отчетной даты. Информация по связанным сторонам раскрыта в п. 3.15 письменных приложений.

Расшифровка строки 1236 «Дебиторская задолженность покупателей и заказчиков» Бухгалтерского баланса приведена в следующей таблице.

Наименование дебитора	31.12.2012	31.12.2011	31.12.2010
ОАО «РУСАЛ Красноярск»	3 317 110	100 814	-
ООО «Русэнергосбыт»	2 098 774	22 221	-
ОАО «МРСК Юга»	1 197 421	385 018	1 425 109
ОАО «Ленэнерго»	1 113 255	1 018 169	390 132
ОАО «Дальневосточная распределительная сетевая компания»	1 171 719	736 391	133 388
ОАО «МРСК Сибири»	977 432	1 861 442	1 080 083
ОАО «МРСК Урала»	963 404	724 991	418 653
ОАО «Московская объединенная электросетевая компания»	941 175	802 934	638 634
ОАО «МРСК Центра»	912 346	249 980	60 017
ОАО «МРСК Волги»	729 011	724 663	-
ОАО «Тюменьэнерго»	714 433	995 340	871 007
ОАО «МРСК Центра и Приволжья»	667 466	757 835	727 837
ОАО «Кубаньэнерго»	401 749	661 214	855 216
ОАО «МРСК Северо-Запада»	623 473	471 024	528 933
ОАО «ИНТЕР РАО ЕЭС»	366 803	7 307	200
ОАО «Янтарьэнерго»	342 509	75 917	59 293
ОАО «МРСК Северного Кавказа»	190 001	183 381	278 408
ОАО «Новолипецкий металлургический комбинат»	176 702	-	-
ОАО «СУАЛ» Ф-л «Богословский алюминиевый з-д			
Сибирско-Уральской алюминиевой компании»	152 993	-	-
ОАО «Первоуральский новотрубный завод»	16 814	124 614	-
ОАО «Челябинский металлургический комбинат»	-	17 887	469 682
Прочие (индивидуально меньше 100 млн. руб.)	1 367 271	939 007	733 049
<b>Итого дебиторская задолженность покупателей и заказчиков</b>	<b>18 441 861</b>	<b>10 860 149</b>	<b>8 669 641</b>

Письменные приложения к годовой бухгалтерской отчетности ОАО «ФСК ЕЭС» за 2012 год

Дебиторская задолженность покупателей и заказчиков отражена с учетом резерва по сомнительным долгам, который на 31.12.2012 г. составил 4 410 240 тыс. рублей, на 31.12.2011 г. составил 5 290 659 тыс. рублей, и на 31.12.2010 г. – 3 806 612 тыс. рублей.

По состоянию на 31.12.2012 г. из общей суммы задолженности на долю дочерних и зависимых обществ приходится 58 044 тыс. рублей (сумма задолженности 1 695 474 тыс. рублей, резерв на вышеуказанную сумму 1 637 430 тыс. рублей). По состоянию на 31.12.2011 г. из общей суммы задолженности на долю дочерних и зависимых обществ приходится 78 383 тыс. рублей (сумма задолженности 1 598 039 тыс. рублей, резерв на вышеуказанную сумму 1 519 656 тыс. рублей). По состоянию на 31.12.2010 г. из общей суммы задолженности на долю дочерних и зависимых обществ приходится 97 900 тыс. рублей (сумма задолженности 1 552 700 тыс. рублей, резерв на вышеуказанную сумму задолженности 1 454 800 тыс. рублей). Информация по связанным сторонам раскрыта в п. 3.15 письменных приложений.

Расшифровка строки 1238 «Дебиторская задолженность по авансам выданным» Бухгалтерского баланса приведена в следующей таблице.

	тыс. руб.		
Авансы выданные	31.12.2012	31.12.2011	31.12.2010
Авансы, выданные поставщикам услуг, в том числе:	1 411 876	2 022 237	831 554
ОАО «НТЦ ФСК ЕЭС»	452 168	505 123	173 953
ОАО «Мобильные ГТЭС»	87 455	795 900	-
ОАО «ЭЛВИС-ПЛЮС»	82 439	14 055	7 321
ЗАО «Метростандарт»	75 467	75 467	-
ООО «НПП Компьютерные технологии»	45 320	73 278	-
ЗАО «Роспроект»	58 527	24 390	-
ОАО «НПО Стример»	18 656	20 072	79 721
ЗАО «КРОК инкорпорейтед»	-	-	97 454
Прочие (индивидуально меньше 50 млн. руб.)	591 844	513 952	473 105
Прочие авансы, в том числе:	283 734	746 956	1 004 641
ООО «ПиЭсАй Энерго»	52 004	52 807	59 429
ООО «Электросибмонтаж Плюс»	37 917	87 278	-
ООО АК «Электросевкавмонтаж»	17 585	211 140	214 363
ЗАО «ИСК Союз-Сети»	-	170 415	383 704
ООО «Торсион-Телеком»	-	-	271 000
Прочие (индивидуально меньше 50 млн. руб.)	176 228	225 316	76 145
<b>Итого авансы выданные</b>	<b>1 695 610</b>	<b>2 769 193</b>	<b>1 836 195</b>

Сумма дебиторской задолженности по авансам выданным (за исключением авансов под внеоборотные активы) отражена с учетом резерва по сомнительной задолженности, который на 31.12.2012 составил 1 978 211 тыс. рублей, на 31.12.2011 составил 1 988 207 тыс. рублей, на 31.12.2010 г. – 1 984 897 тыс. рублей.

В отношении аванса, выданного ОАО «Связьстрой» на создание ведомственной цифровой технологической сети подвижной радиосвязи электроэнергетики Средней Волги (1 118 066 тыс. рублей на 31.12.2012, 31.12.2011 г. и 31.12.2010 г.), Общество начислило резерв в полной сумме на 31.12.2012, 31.12.2011 г. и 31.12.2010 г.



Письменные приложения к годовой бухгалтерской отчетности ОАО «ФСК ЕЭС» за 2012 год

Из общей суммы авансов, выданных дочерним и зависимым обществам, задолженность на 31.12.2012 г. составляет 546 425 тыс. рублей, на 31.12.2011 г. составляет 1 391 757 тыс. рублей, на 31.12.2010 г. составляет 229 013 тыс. рублей, а на 31.12.2009 г. – 723 516 тыс. рублей; на 31.12.2012 г., 31.12.2011 г., 31.12.2010 г. резерв по указанным суммам не создавался. Информация по связанным сторонам раскрыта в п. 3.15 письменных приложений.

Расшифровка строки 1239 «Прочие дебиторы» Бухгалтерского баланса приведена в следующей таблице:

Вид задолженности	тыс. руб.		
	31.12.2012	31.12.2011	31.12.2010
Переплата по налогам и платежам во внебюджетные фонды	6 272 152	7 671 151	8 338 600
Беспроцентные векселя	20 207 711	24 111 551	38 818 785
НДС с авансов	1 678 075	1 520 819	1 704 533
Прочие	6 291 721	6 691 816	2 479 201
<b>Итого прочая дебиторская задолженность</b>	<b>34 449 659</b>	<b>39 995 337</b>	<b>51 341 119</b>

Прочая краткосрочная дебиторская задолженность включает беспроцентные векселя на сумму 20 207 711 тыс. рублей на 31.12.2012 г. (на 31.12.2011 г. – 24 111 551 тыс. рублей, на 31.12.2010 г. – 38 818 785 тыс. рублей). На 31.12.2012 г. в состав вышеуказанной суммы включена сумма беспроцентных векселей ООО «Индекс энергетики-ФСК ЕЭС» (100% дочернее общество ОАО «ФСК ЕЭС») на сумму 17 123 906 тыс. рублей (стоимость указана за вычетом резерва в сумме 23 546 839 тыс. рублей). На 31.12.2011 г. сумма составляла 24 028 057 тыс. рублей (стоимость указана за вычетом резерва в сумме 16 642 688 тыс. рублей), на 31.12.2010 г. – 37 065 426 тыс. рублей (стоимость указана за вычетом резерва в сумме 3 605 319 тыс. рублей) с условием погашения «по предъявлению». ООО «Индекс энергетики-ФСК ЕЭС» был создан в процессе реорганизации ОАО «РАО ЕЭС России» и владеет пакетами акций энергетических компаний, в том числе, котирующихся на рынке акций. Общая сумма векселей, выпущенных ООО «Индекс энергетики-ФСК ЕЭС», основана на рыночной оценке акций энергетических компаний на дату выпуска. На конец отчетного периода стоимость векселей ООО «Индекс энергетики-ФСК ЕЭС» скорректирована на сумму изменений рыночной стоимости акций, принадлежащих ООО «Индекс энергетики-ФСК ЕЭС».

Из общей суммы прочей краткосрочной дебиторской задолженности, задолженность дочерних и зависимых обществ на 31.12.2012 г. составляет 22 647 067 тыс. рублей (задолженность 46 969 170 тыс. рублей, резерв на указанную сумму – 24 322 103 тыс. рублей), на 31.12.2011 г. составляет 30 002 141 тыс. рублей (задолженность 47 318 581 тыс. рублей, резерв на указанную сумму – 17 316 440 тыс. рублей), на 31.12.2010 г. – 43 013 940 тыс. рублей (сумма задолженности – 47 174 095 тыс. рублей, резерв на указанную сумму – 4 160 155 тыс. рублей).

Информация по связанным сторонам раскрыта в п. 3.15 письменных приложений.

Величина начисленного и восстановленного в течение отчетного периода резерва, отражена по графе «Восстановление/использование резерва» в разделе 5.1 «Наличие и движение

Письменные приложения к годовой бухгалтерской отчетности ОАО «ФСК ЕЭС» за 2012 год дебиторской задолженности». Величина списания дебиторской задолженности на финансовый результат составила 518 тыс. рублей в 2012 г. (612 тыс. рублей в 2011 г.).

### 3.10 Прочие оборотные и внеоборотные активы

Расшифровка расходов будущих периодов по видам расходов представлена в следующей таблице:

Наименование расходов будущих периодов	тыс. руб.		
	31.12.2012	31.12.2011	31.12.2010
Программное обеспечение	877 152	744 939	603 941
Страхование	490 673	247 007	93 737
Прочие	94 873	124 666	136 401
<b>Итого расходы будущих периодов, в том числе</b>	<b>1 462 698</b>	<b>1 116 612</b>	<b>834 079</b>
Строка 1260 – краткосрочная часть расходов будущих периодов, подлежащая списанию на счета учета затрат равномерно в течение 12 месяцев после отчетной даты	624 065	415 320	194 748
Строка 1174 – долгосрочная часть расходов будущих периодов, подлежащая списанию на затраты более, чем через 12 месяцев после отчетной даты	838 633	701 292	639 331

Срок погашения расходов на страхование определяется договором страхования, и обычно не превышает одного года. Срок списания расходов на программное обеспечение не превышает пяти лет.

### 3.11 Займы и кредиты полученные

Долгосрочные займы:	тыс. руб.		
	31.12.2012	31.12.2011	31.12.2010
Облигации 06 выпуска	-	10 000 000	10 000 000
Облигации 07 выпуска	5 000 000	5 000 000	5 000 000
Облигации 08 выпуска	-	10 000 000	10 000 000
Облигации 09 выпуска	5 000 000	5 000 000	5 000 000
Облигации 10 выпуска	10 000 000	10 000 000	10 000 000
Облигации 11 выпуска	10 000 000	10 000 000	10 000 000
Облигации 12 выпуска	10 000 000	-	-
Облигации 13 выпуска	10 000 000	10 000 000	-
Облигации 15 выпуска	10 000 000	10 000 000	-
Облигации 18 выпуска	15 000 000	15 000 000	-
Облигации 19 выпуска	20 000 000	20 000 000	-
Облигации 21 выпуска	10 000 000	-	-
Облигации 22 выпуска	10 000 000	-	-
Облигации 25 выпуска	15 000 000	-	-
Облигации БО-01 выпуска	10 000 000	-	-
<b>Долгосрочные кредиты:</b>			
ОАО «Газпромбанк»	35 000 000	25 000 000	-
Federal Grid Finance Limited	17 500 000	-	-
<b>Итого долгосрочных кредитов и займов</b>	<b>192 500 000</b>	<b>130 000 000</b>	<b>50 000 000</b>

Письменные приложения к годовой бухгалтерской отчетности ОАО «ФСК ЕЭС» за 2012 год

	тыс. руб.		
Краткосрочные займы:	31.12.2012	31.12.2011	31.12.2010
Облигации 04 выпуска	-	-	6 000 000
Облигации 06 выпуска	10 000 000	-	-
Облигации 08 выпуска	10 000 000	-	-
Проценты начисленные	3 089 798	1 775 001	941 422
Векселя	-	-	-
<b>Итого краткосрочных займов</b>	<b>23 089 798</b>	<b>1 775 001</b>	<b>6 941 422</b>

Информация по выпускам облигаций по состоянию на отчетную дату представлена в следующей таблице.

	тыс. руб.				
Серия	06	07	08	09	10
Объем эмиссии, тыс. рублей	10 000 000	5 000 000	10 000 000	5 000 000	10 000 000
Количество, млн. шт.	10	5	10	5	10
Номинал, руб.	1 000	1 000	1 000	1 000	1 000
Ставка, %	7,15	7,50	7,15	7,99	7,75
Дата начала размещения	28.09.2010	29.10.2010	28.09.2010	29.10.2010	28.09.2010
Дата государственной регистрации отчета о выпуске	05.11.2009	05.11.2009	05.11.2009	05.11.2009	05.11.2009
Срок погашения, дни	3 640	3 640	3 640	3 640	3 640
Купонный доход по каждой облигации, руб.	35,65	37,40	35,65	39,84	38,64
Начислено процентов за 2012 г., тыс. рублей	716 918	376 055	716 918	400 589	777 046

Серия	11	12	13	15	18
Объем эмиссии, тыс. рублей	10 000 000	10 000 000	10 000 000	10 000 000	15 000 000
Количество, млн. шт.	10	10	10	10	15
Номинал, руб.	1 000	1 000	1 000	1 000	1 000
Ставка, %	7,99	8,10	8,50	8,75	8,50
Дата начала размещения	29.10.2010	27.04.2012	05.07.2011	27.10.2011	12.12.2011
Дата государственной регистрации отчета о выпуске	05.11.2009	07.06.2011	07.06.2011	07.06.2011	07.06.2011
Срок погашения (с даты начала размещения), дни	3 640	2 548	3 640	4 368	4 368
Купонный доход по каждой облигации, руб.	39,84	40,39	42,38	43,63	42,38
Начислено процентов за 2012 г., тыс. рублей	801 178	550 369	850 088	877 395	1 278 386

Письменные приложения к годовой бухгалтерской отчетности ОАО «ФСК ЕЭС» за 2012 год

Серия	19	21	22	25	БО-01
Объем эмиссии, тыс. рублей	20 000 000	10 000 000	10 000 000	15 000 000	10 000 000
Количество, млн. шт.	20	10	10	15	10
Номинал, руб.	1 000	1 000	1 000	1 000	1 000
Ставка, %	7,95	8,75	9,00	8,60	8,10
Дата начала размещения	21.07.2011	24.10.2012	08.08.2012	02.10.2012	24.10.2012
Дата государственной регистрации отчета о выпуске	07.06.2011	21.06.2012	21.06.2012	21.06.2012	06.06.2012
Срок погашения (с даты начала размещения), дни	4 368	5 460	5 460	5 460	1 092
Купонный доход по каждой облигации, руб.	39,64	43,63	44,88	42,88	40,39
Начислено процентов за 2012 г., тыс. рублей	1 594 312	163 013	357 560	318 066	150 908

В 2012 году облигации 04, 08 выпусков на сумму 20 000 000 тыс. рублей перенесены в краткосрочные займы; 07, 09-БО-01 выпуски Облигаций показаны как долгосрочные займы. Сумма всех затрат по выплате процентов по займам и кредитам в 2012 г. включена в стоимость незавершенного строительства и составила 12 968 827 тыс. рублей. В 2011 году и 2010 году сумма затрат по процентам также полностью включена в стоимость незавершенного строительства и составила 5 833 077 тыс. рублей и 1 277 414 тыс. рублей соответственно.

### 3.12 Кредиторская задолженность

Расшифровка строки 1521 «Кредиторская задолженность поставщиков и подрядчиков» Бухгалтерского баланса приведена в следующей таблице:

Наименование кредитора	31.12.2012	31.12.2011	31.12.2010
Задолженность перед строительными организациями, в том числе:	15 771 266	17 757 716	10 204 014
ОАО «Стройтрансгаз»	3 164 058	2 120 217	28 637
ООО «Промстрой»	1 501 916	445 625	133 848
ЗАО «Инженерно-строительная компания «Союз-сети»	1 416 791	1 828 691	1 044 609
ООО «Велеестрой»	924 357	713 139	591 967
ООО «Строймехпроект-П»	747 380	358 805	57 739
ООО «Инжиниринговый центр «Энерго»	600 449	2 053 658	2 080 966
ОАО «ГлобалЭлектроСервис»	480 491	651 941	76 293
ЗАО «ЭФЭСк»	431 296	26 106	-
ООО «Русинжиниринг»	412 265	325 451	362 921
ООО «Уралэлектрострой»	407 529	29 493	23 941
ОАО «Электросетьсервис ЕНЭС»	379 528	532 616	61 887
ООО «Энерготехкомплект»	238 516	72 716	31 053
ЗАО «РТСофт»	228 271	143 164	28 349
ООО «Р.В.С.»	227 986	110 730	7 205
ОАО «МКСМ»	208 089	-	-
ОАО «Гидроэлектромонтаж»	170 531	703 093	246 540

41  
63

Письменные приложения к годовой бухгалтерской отчетности ОАО «ФСК ЕЭС» за 2012 год

Наименование кредитора	31.12.2012	31.12.2011	31.12.2010
ООО «Проектный центр Энерго»	141 077	267 103	131 713
ОАО "Инженерный центр энергетики Урала"	135 332	16 185	16 078
ООО «ПиЭсАй Энерго»	132 165	214 973	8 693
ООО "Сетьстройсервис"	132 415	193 534	106 234
ОАО «ИЦ ЕЭС»	109 890	171 057	12 187
ОАО «Севзапэлектросетьстрой»	128 428	1 220 510	1 064 596
ОАО «Уральская ЭСК»	113 718	369 913	80 603
ОАО "Мобильные ГТЭС"	109 224	-	-
ЗАО "Электросетьстройпроект"	104 776	-	-
ООО «ЭССЕТ менеджмент компании»	87 011	40 145	315 750
ОАО «Электрозавод»	84 976	163 441	807
ЗАО «ПК Термосервис»	63 723	285 986	126 166
ОАО «Электрозапсибмонтаж»	62 783	122 137	22 640
ООО «Рострэд»	56 945	62 286	223 349
ЗАО НК «ЭСИ»	48 729	138 025	54 508
ООО «Инженерный центр «ЭНЕРГОАУДИТКОНТРОЛЬ»	24 318	295 438	5 078
ООО «Энергетический Стандарт»	14 041	137 936	28 219
ОАО «Оптим»	8 965	1 618	440 888
ООО «ЗапсибИнвестСтрой»	4 785	107 241	-
ООО «Новая Инжиниринговая Компания»	-	183 583	125 531
ЗАО «Регионфундаментстрой-6»	-	158 689	-
Прочие (индивидуально меньше 100 млн. руб.)	2 668 512	3 492 471	2 665 019
<b>Задолженность перед поставщиками услуг, в том числе:</b>	<b>3 349 704</b>	<b>2 673 656</b>	<b>3 159 218</b>
ЗАО «Центр финансовых расчетов»	607 917	1 313 423	1 719 184
ОАО "НТЦ ФСК ЕЭС"	186 861	16 523	3 481
ООО «Инженерный центр Энергоаудитконтроль»	180 258	105 851	106 662
ОАО "Томские магистральные сети"	132 101	9 877	-
ЗАО «Метростандарт»	102 142	92 882	70 577
ОАО «Электросетьсервис ЕНЭС»	124 540	91 909	470 812
ООО «ЭнергоДата»	116 311	28 741	34 418
ОАО "Концерн Росэнергоатом"	116 095	-	-
ООО "АйТи Энерджи Сервис"	109 368	15 986	15 152
Прочие (индивидуально меньше 100 млн. руб.)	1 674 111	998 464	738 932

Письменные приложения к годовой бухгалтерской отчетности ОАО «ФСК ЕЭС» за 2012 год

Наименование кредитора	31.12.2012	31.12.2011	31.12.2010
<b>Прочие, в том числе:</b>	<b>554 938</b>	<b>891 287</b>	<b>654 005</b>
ООО "Сетьстройсервис"	185 097	-	-
ООО "Электросибмонтаж Плюс"	24 810	104	104
ООО "ИЦ ЭАК"	24 498	19 227	-
ОАО "Мобильные ГТЭС"	23 755	-	-
ЗАО «Тяжпромэлектромет»	21 832	21 832	21 492
ООО «РДК-Автоматика»	673	98 758	-
ООО «Ростовский электрометаллургический завод»	-	106 043	106 043
ООО «Интерспецстрой»	-	34 667	27 229
ЗАО «Австрийский Бизнес Центр»	-	-	179 161
Прочие (индивидуально меньше 20 млн. руб.)	274 273	610 656	319 976
<b>Итого кредиторская задолженность поставщиков и подрядчиков</b>	<b>19 675 908</b>	<b>21 322 659</b>	<b>14 017 237</b>

В составе кредиторской задолженности поставщикам и подрядчикам на долю дочерних и зависимых обществ приходится сумма 1 402 741 тыс. рублей на 31.12.2012 г. (1 111 915 тыс. рублей на 31.12.2011 г., 878 195 тыс. рублей на 31.12.2010 г.).

Расшифровка строки 1525 «Авансы полученные» Бухгалтерского баланса приведена в следующей таблице:

Наименование кредитора	31.12.2012	31.12.2011	31.12.2010
<b>Авансы по подключению потребителей к ЕНЭС, в том числе:</b>	<b>10 269 621</b>	<b>9 556 802</b>	<b>10 455 496</b>
ОАО «Фортум»	2 107 382	504 582	217 962
ОАО «Загорская ГАЭС-2»	1 400 003	1 400 003	1 400 003
ОАО «МРСК Центра и Приволжья»	1 164 932	1 168 590	1 149 393
ЗАО «Каспийский Трубопроводный Консорциум-Р»	847 211	589 416	1 916
ОАО «Первоуральский новотрубный завод»	720 412	727 319	706 301
ООО «Абинский Электрометаллургический завод»	637 434	637 434	633 786
ЗАО «Северсталь – Сортовой завод Балаково»	439 589	41 720	41 720
ОАО «Таганрогский металлургический завод»	266 243	169 405	12 568
ОАО «МРСК Юга»	213 740	15 970	15 129
ОАО «Тюменьэнерго»	209 068	378 331	558 340
ОАО «Калужский научно-производственный электрометаллургический завод»	89 100	389 100	389 100
ОАО «Газпромнефть-ННГ»	960	378 222	378 222
ОАО «Северский трубный завод»	196	196	295 000
ОАО «Славнефть-Мегионнефтегаз»	119	250	620 211
ООО «ОМК – Сталь»	-	-	221 798
ООО «Южно-Уральская ГПК»	-	407 994	378 221
Прочие (индивидуально меньше 200 млн. руб.)	2 173 232	2 748 270	3 435 826
<b>Прочие авансы, в том числе:</b>	<b>1 211 465</b>	<b>874 124</b>	<b>1 021 198</b>
ОАО «Особые экономические зоны»	432 264	304 459	51 570
ОАО «Ростелеком»	222 488	152 233	142 067

68

Письменные приложения к годовой бухгалтерской отчетности ОАО «ФСК ЕЭС» за 2012 год

Наименование кредитора	31.12.2012	31.12.2011	31.12.2010
ООО "Ростовский электрометаллургический завод"	112 545	-	-
ЗАО «ЕЭК»	-	-	217 090
ОАО «Тюменьэнерго»	5 400	5 400	-
ОАО «МРСК Центра и Приволжья»	-	997	-
ОАО "МРСК Юга"	-	24	-
Прочие (индивидуально меньше 100 млн. руб.)	438 768	411 011	610 471
<b>Итого авансы полученные</b>	<b>11 481 086</b>	<b>10 430 926</b>	<b>11 476 694</b>

В составе авансов полученных на долю дочерних и зависимых обществ приходится 41 006 тыс. рублей на 31.12.2012 г. (45 412 тыс. рублей на 31.12.2011 г., 42 333 тыс. рублей на 31.12.2010 г.).

Расшифровка строки 1526 «Прочая кредиторская задолженность» Бухгалтерского баланса приведена в следующей таблице:

	тыс. руб.		
Вид задолженности	31.12.2012	31.12.2011	31.12.2010
По дополнительной эмиссии акций, в том числе	3 247 909	2 219 921	11 194 106
Акционер Российская Федерация	3 247 305	2 217 893	11 189 250
Прочие акционеры	604	2 028	4 856
ОАО «Холдинг МРСК»	-	-	220 096
ОАО «РАО Энергетические системы Востока»	-	-	197 348
прочие кредиторы	940 612	843 142	745 109
НДС	3 800 913	6 920 672	8 782 110
<b>Итого прочая кредиторская задолженность</b>	<b>7 989 434</b>	<b>9 983 735</b>	<b>21 138 769</b>

Прочая кредиторская задолженность включает в себя задолженность перед дочерними и зависимыми компаниями на 31.12.2012 г. в сумме 116 726 тыс. рублей (на 31.12.2011 г. в сумме 214 838 тыс. рублей, на 31.12.2010 г. в сумме 315 533 тыс. рублей).

Информация по связанным сторонам раскрыта в п. 3.15 письменных приложений.

### 3.13 Прочие доходы и расходы

В составе прочих доходов отражены:

	тыс. руб.	
Тип дохода	2012	2011
Доходы от реализации финансовых вложений	-	78 669 829
Погашение векселей	96 734 825	77 486 035
Доходы от восстановления резерва по сомнительным долгам	9 378 104	8 424 052
Штрафы, пени, неустойки	776 313	771 392
Прибыль прошлых лет, выявленная в отчетном году	769 421	110 036
Доходы в виде стоимости ТМЦ, полученные при ликвидации основных средств	563 306	410 876
Доход от дооценки ранее уцененных объектов основных средств	414 339	679 687
Доходы от реализации ТМЦ	222 731	156 177
Чрезвычайные доходы по страховым случаям	96 542	986 481
Доходы от реализации основных средств	44 765	40 087

Письменные приложения к годовой бухгалтерской отчетности ОАО «ФСК ЕЭС» за 2012 год

Тип дохода	2012	2011
Доходы от восстановления резерва по финансовым вложениям	37 847	2 892 412
Доход от реализации объектов интеллектуальной собственности	934	15 656
Восстановление резерва под снижение стоимости лицензий на программное обеспечение	-	661 177
Прочие доходы	137 350	130 489
<b>Итого прочие доходы</b>	<b>109 176 477</b>	<b>171 434 386</b>

В составе прочих расходов отражены:

Тип расхода	2012	2011
Расходы от выбытия финансовых вложений	-	79 186 663
Погашение векселей	96 734 825	77 501 515
Резерв по сомнительным долгам	19 355 266	20 151 295
Отрицательная разница по переоценке акций по текущей рыночной стоимости	17 030 569	24 822 899
Резерв по обесценению финансовых вложений	9 564 239	1 590 849
Расходы от уценки объектов основных средств	1 794 522	2 247 270
Остаточная стоимость списанных основных средств и незавершенного строительства и расходы, связанные со списанием	1 735 430	698 116
Убытки связанные с чрезвычайными ситуациями	864 438	94 242
Убытки прошлых лет, выявленные в отчетном году	734 111	125 946
Материальная помощь и выплаты социального характера	259 922	302 036
Расходы на эмиссию и обслуживание ценных бумаг	308 269	221 434
Невозмещаемый НДС	238 684	90 157
Расходы по реализации ТМЦ и прав на результаты интеллектуальной деятельности	208 900	146 698
Расходы на спортивные, культурно-массовые и корпоративные мероприятия	179 646	134 385
Расходы на благотворительность	154 181	147 547
Взносы, уплачиваемые некоммерческим организациям	106 182	117 249
Расходы на ПИР с отрицательным результатом	169 937	2 648
Остаточная стоимость реализованных основных средств, расходы связанные с реализацией	33 554	26 421
Списание просроченной дебиторской задолженности	518	612
Остаточная стоимость списываемых лицензий на программное обеспечение	-	661 177
Прочие	678 978	1 193 373
<b>Итого прочие расходы</b>	<b>150 152 171</b>	<b>209 462 532</b>

В составе строки 2120 Отчета о Финансовых результатах учитываются признаваемые производственными в соответствии с учетной политикой Общества управленческие расходы филиалов Общества, которые составляют в 2012 г. 7 641 254 тыс. рублей (в 2011 г. – 6 608 908 тыс. рублей).

По строке 5660 табличных приложений к бухгалтерскому балансу и отчету о прибылях и убытках, расходы, отраженные по строкам 2120 и 2220 отчета о прибылях и убытках, расшифрованы по элементам затрат.



Письменные приложения к годовой бухгалтерской отчетности ОАО «ФСК ЕЭС» за 2012 год

В состав расходов от обычных видов деятельности включены расходы на энергетические ресурсы, которые можно подразделить на две группы: тепловую и электрическую энергию на хозяйственные нужды и электроэнергию для покрытия потерь на передачу по электрическим сетям. Оплата потерь потребителями включена в стоимость услуг по передаче электрической энергии.

Вид энергетических ресурсов	тыс. руб.	
	2012	2011
Покупная электроэнергия для покрытия потерь на передачу по электрическим сетям	11 662 112	12 183 173
Покупная тепло, и электроэнергия и топливо на хозяйственные нужды	602 045	534 797
<b>Итого расходы на энергетические ресурсы</b>	<b>12 264 157</b>	<b>12 717 970</b>

### 3.14 Прибыль на акцию

Базовая прибыль на акцию отражает часть прибыли отчетного периода, которая потенциально может быть распределена среди акционеров – владельцев обыкновенных акций. Она рассчитана как отношение базовой прибыли за отчетный год к средневзвешенному количеству обыкновенных акций в обращении в течение отчетного года. Базовая прибыль равна чистой прибыли отчетного года.

Показатель	2012	2011
Базовая прибыль (убыток) за отчетный год, тыс. руб.	(24 501 917)	(2 468 359)
Средневзвешенное количество обыкновенных акций в обращении в течение отчетного года, шт.	1 260 927 883 630	1 256 318 036 453
Базовая прибыль (убыток) на акцию, руб.	(0,0194)	(0,0019)

В 2012 году произошло увеличение уставного капитала. Средневзвешенное количество обыкновенных акций в обращении в течение отчетного года рассчитывалось следующим образом:  $(1\,260\,386\,658\,453 \cdot 11 + 1266881360516 \cdot 1) / 12$  месяцев. В 2011 году -  $(1\,255\,948\,128\,393 \cdot 11 + 1\,260\,387\,025\,107 \cdot 1) / 12$  месяцев.

Общество не имеет конвертируемых ценных бумаг, не имеет договоров купли-продажи обыкновенных акций у эмитента по цене ниже их рыночной стоимости.

### 3.15 Связанные стороны

Список связанных сторон Общества представлен на сайте Общества: [www.fsk-ees.ru](http://www.fsk-ees.ru). Состав членов Совета директоров и Правления Общества раскрывается в разделе I «Общие сведения» настоящих письменных приложений. В список связанных сторон включены ОАО «Холдинг МРСК» и его дочерние и зависимые общества. Это обусловлено заключением договора между Обществом и ОАО «Холдинг МРСК», в соответствии с которым, Общество исполняет функции единоличного исполнительного органа ОАО «Холдинг МРСК». Остальные компании являются дочерними или зависимыми по отношению к Обществу.

## Выручка от продаж связанным сторонам

		тыс. руб.	
Наименование покупателя	2012	2011	2010
<b>Услуги по передаче электроэнергии:</b>			
ОАО "Тюменьэнерго"	7 348 338	-	-
ОАО "МРСК Центра"	6 866 125	-	-
ОАО "МРСК Урала"	6 697 347	-	-
ОАО "МОЭСК"	6 572 922	-	-
ОАО "МРСК Центра и Приволжья"	5 182 056	-	-
ОАО "МРСК Волги"	5 002 257	-	-
ОАО "МРСК Северо-Запада"	4 290 332	-	-
ОАО "МРСК Сибири"	3 531 012	-	-
ОАО "Ленэнерго"	3 168 480	-	-
ОАО "МРСК Юга"	2 713 532	-	-
ОАО «МРСК Северного Кавказа»	595 191	848 432	999 835
ОАО "Янтарьэнерго"	562 490	-	-
ОАО "Дагэнергосеть"	156 012	-	-
ОАО «Нурэнерго»	103 581	121 703	105 725
ОАО "Тываэнерго"	56 582	-	-
<b>Итого по услугам по передаче электроэнергии</b>	<b>52 846 257</b>	<b>970 135</b>	<b>1 105 560</b>
<b>Услуги по аренде:</b>			
ОАО «Электросетьсервис ЕНЭС»	77 579	45 938	52 769
ОАО «ЦИУС ЕЭС»	68 141	21 501	12 956
ОАО «МУС Энергетики»	13 016	17 623	-
ОАО "МРСК Сибири"	6 160	-	-
ОАО "МРСК Юга"	6 101	-	-
ОАО "МРСК Центра"	5 581	-	-
ОАО «Главсетьсервис ЕНЭС»	9	287	257
Прочие	14 570	3 829	15 158
<b>Итого по услугам по аренде</b>	<b>191 157</b>	<b>89 178</b>	<b>81 140</b>
<b>Продажа ОС, ТМЦ и ценных бумаг:</b>			
ОАО «Главсетьсервис ЕНЭС»	-	55 789	-
ОАО «Электросетьсервис ЕНЭС»	-	22 423	526 397
Прочие	-	14	2 271
<b>Итого по продаже ОС и ТМЦ</b>	<b>-</b>	<b>78 226</b>	<b>528 668</b>
<b>Управление ХМРСК:</b>			
ОАО "Холдинг МРСК"	15 968	-	-
<b>Итого по управлению ХМРСК</b>	<b>15 968</b>	<b>-</b>	<b>-</b>
<b>Прочие виды выручки от продаж:</b>			
ОАО «МУС Энергетики»	82 669	86 125	-
ОАО «Читатехэнерго»	82 385	79 887	-
ОАО "МРСК Урала"	20 712	-	-
ОАО "Тюменьэнерго"	12 154	-	-
ОАО "Ленэнерго"	5 026	-	-
ОАО «Кубанские магистральные сети»	1 091	599	40 762
ОАО «Главсетьсервис ЕНЭС»	1	73	-
Прочие	16 074	8 108	98 481
<b>Итого по прочим видам выручки от продаж</b>	<b>220 112</b>	<b>174 792</b>	<b>139 243</b>
<b>ИТОГО выручка от продаж связанным сторонам</b>	<b>53 273 494</b>	<b>1 312 331</b>	<b>1 854 611</b>

Закупки у связанных сторон

	тыс. руб.		
Наименование покупателя	2012	2011	2010
<b>Услуги по техобслуживанию и ремонту:</b>			
ОАО «Электросетьсервис ЕНЭС»	2 937 945	2 569 854	2 624 850
ООО «АйТи Энерджи Сервис»	251 443	124 765	66 550
ОАО «Главсетьсервис ЕНЭС»	-	19 646	20 558
Прочие	27 782	-	-
<b>Итого услуги по техническому обслуживанию и ремонту</b>	<b>3 217 170</b>	<b>2 714 265</b>	<b>2 711 958</b>
<b>Услуги по выполнению функций заказчика-застройщика:</b>			
ОАО «ЦИУС ЕЭС»	2 881 500	2 416 696	2 385 250
<b>Итого по услугам заказчика-застройщика</b>	<b>2 881 500</b>	<b>2 416 696</b>	<b>2 385 250</b>
<b>Конкурсные услуги, поставка оборудования и ТМЦ:</b>			
ОАО «МГТЭС»	1 619 869	-	-
ОАО «Электросетьсервис ЕНЭС»	454 794	1 152 506	1 218 612
ОАО «Энергостройснабкомплект»	248 722	345 716	240 200
ОАО «НТЦ ФСК ЕЭС»	179 805	29 569	-
ООО «АйТи Энерджи Сервис»	122 099	22 235	-
ОАО «МУС Энергетики»	11 828	728 347	249 178
ОАО «Главсетьсервис ЕНЭС»	2 593	124 198	637 674
Прочие	11 959	-	5 817
<b>Итого по конкурсным услугам и поставкам оборудования</b>	<b>2 651 669</b>	<b>2 402 571</b>	<b>2 351 481</b>
<b>Услуги СМР и ПИР:</b>			
ОАО «Электросетьсервис ЕНЭС»	1 030 058	1 233 498	232 247
ОАО «Дальэнергосетьпроект»	444 392	354 567	506 677
ОАО «НТЦ ФСК ЕЭС»	291 315	530 331	-
ОАО «МРСК Центра и Приволжья»	221 666	-	-
ОАО «МУС Энергетики»	6 100	310 600	-
Прочие	34 480	67 498	4 039
<b>Итого по услугам по СМР и ПИР</b>	<b>2 028 011</b>	<b>2 496 494</b>	<b>742 963</b>
<b>Услуги связи и ТО систем связи</b>			
ОАО «МУС Энергетики»	843 623	731 069	559 420
ОАО «Читатехэнерго»	17 976	-	-
Прочие	-	-	458
<b>Итого по услугам связи ТО и систем связи</b>	<b>861 599</b>	<b>731 069</b>	<b>559 878</b>
<b>Прочие услуги:</b>			
ОАО «НТЦ ФСК ЕЭС»	669 812	650 292	-
ОАО «Томские МС»	191 466	190 943	103 282
ОАО «ЭНИН им. Кржижановского»	188 346	232 869	56 894
ОАО «Кубанские МС»	173 910	126 620	96 678
ЗАО «Агентство по прогнозированию балансов в электроэнергетике»	94 672	103 270	130 164
ОАО «Янтарьэнерго»	92 673	-	-
ОАО «Главсетьсервис ЕНЭС»	-	6 761	13 928
Прочие	59 745	24 358	52 072
<b>Итого по прочим услугам</b>	<b>1 470 624</b>	<b>1 335 113</b>	<b>453 018</b>
<b>ИТОГО закупки у связанных сторон</b>	<b>13 110 573</b>	<b>12 096 208</b>	<b>9 204 548</b>

В состав прочих услуг входят услуги по аренде имущества, услуги по созданию НИОКР, прочие услуги производственного характера.

Письменные приложения к годовой бухгалтерской отчетности ОАО «ФСК ЕЭС» за 2012 год

Услуги Обществу оказывались по обычным текущим ценам, по которым аналогичные услуги оказываются указанными контрагентами в ходе текущей деятельности. Расчеты по оказанным Обществу услугам осуществляется по факту оказания услуг.

Состояние расчетов со связанными сторонами

Дебиторская задолженность

	тыс. руб.			
Наименование Дебитора	31.12.2012	31.12.2011	31.12.2010	Прим.
<b>Дебиторская задолженность покупателей и заказчиков:</b>				
ОАО "МРСК Сибири"	4 644 390	-	-	***
ОАО "МРСК Юга"	1 203 602	-	-	*
ОАО "Янтарьэнерго"	1 142 163	-	-	*
ОАО "Ленэнерго"	1 113 255	-	-	
ОАО "МРСК Урала"	967 470	-	-	
ОАО "МОЭСК"	941 175	-	-	
ОАО "МРСК Центра"	912 346	-	-	
ОАО «Нурэнерго»	789 407	667 249	523 642	*
ОАО "МРСК Волги"	730 057	-	-	*
ОАО "Тюменьэнерго"	714 433	-	-	
ОАО «Главсервис ЕНЭС»	708 676	708 687	708 536	*
ОАО "МРСК Центра и Приволжья"	669 591	-	-	*
ОАО "МРСК Северо-Запада"	628 279	-	-	*
ОАО "Дагэнерго"	533 828	-	-	*
ОАО "Тываэнерго"	523 335	-	-	*
ОАО «МРСК «Северного Кавказа»	314 695	346 821	313 303	*
ОАО «Электросервис ЕНЭС»	174 155	197 696	258 943	*
Прочие	26 536	24 407	61 579	
<b>Итого по дебиторской задолженности покупателей и заказчиков</b>	<b>16 737 393</b>	<b>1 944 860</b>	<b>1 866 003</b>	
<b>Авансы выданные:</b>				
ОАО «НТЦ ФСК ЕЭС»	1 476 011	1 138 090	232 968	
ОАО "МОЭСК"	1 101 625	-	-	
ОАО «Электросервис ЕНЭС»	1 055 091	654 058	806 867	
ОАО «МРСК Северного Кавказа»	800 000	800 000	800 000	*
ОАО «МУС Энергетики»	468 117	32 988	252 510	
ОАО «Дальэнергосетьпроект»	195 674	81 835	-	*
ОАО "МРСК Центра"	167 010	-	-	
ОАО «МГТЭС»	87 455	1 605 033	56	
ОАО "МРСК Урала"	68 500	-	-	
ОАО «Главсервис ЕНЭС»	28 271	28 575	102 601	*
ОАО "МРСК Центра и Приволжья"	15 806	-	-	
ОАО «Ай Ти Энерджи Сервис»	65	45 070	-	
Прочие	14 071	4 522	56 317	
<b>Итого по авансам выданным</b>	<b>5 477 696</b>	<b>4 390 171</b>	<b>2 251 319</b>	
<b>Прочая дебиторская задолженность</b>				
ОАО «Индекс энергетики-ФСК ЕЭС»	40 670 745	40 670 745	40 670 745	**
ОАО «Кубанские магистральные сети»	5 579 535	5 892 028	6 056 523	*
ОАО «Нурэнерго»	399 132	338 976	278 820	*
ОАО "МРСК Юга"	251 536	-	-	
ОАО «Томские магистральные сети»	212 325	80 403	106 947	
ОАО «МРСК Центра и Приволжья»	185 176	-	-	**
ОАО «МРСК Северного Кавказа»	145 461	-	-	**

Письменные приложения к годовой бухгалтерской отчетности ОАО «ФСК ЕЭС» за 2012 год

Наименование Дебитора	31.12.2012	31.12.2011	31.12.2010	Прим.
ОАО «Главсетьсервис ЕНЭС»	55 789	55 789	-	
ОАО «ГВЦ Энергетики»	51 065	43 283	-	*
ОАО "Ленэнерго"	33 312	-	-	
ОАО «Электросетьсервис ЕНЭС»	-	222 623		
Прочие	2 029	14 734	65 852	
<b>Итого по прочей дебиторской задолженности</b>	<b>47 586 105</b>	<b>47 318 581</b>	<b>47 178 887</b>	
<b>ИТОГО дебиторская задолженность связанных сторон</b>	<b>69 801 194</b>	<b>53 653 612</b>	<b>51 108 400</b>	

\* Без учета начисленного резерва по сомнительной задолженности

\*\* Беспроцентные векселя

\*\*\* В том числе долгосрочная дебиторская задолженность

Резерв по сомнительной задолженности на 31.12.2012 г.

Наименование дебитора	тыс. руб.		
	Сумма без учета резерва по сомнительным долгам	Сумма созданного резерва по сомнительным долгам	Сумма с учетом созданного резерва по сомнительным долгам
<b>Резерв по дебиторской задолженности покупателей и заказчиков:</b>			
ОАО "Янтарьэнерго"	1 142 163	799 654	342 509
ОАО «Нурэнерго»	789 407	757 573	31 834
ОАО «Главсетьсервис ЕНЭС»	708 676	708 675	1
ОАО "Дагэнергосеть"	533 828	434 394	99 434
ОАО "Тывазэнерго"	523 335	463 419	59 916
ОАО «МРСК «Северного Кавказа»	314 695	124 694	190 001
ОАО «Электросетьсервис ЕНЭС»	174 155	171 033	3 122
Прочие	12 551 134	18 375	12 532 759
<b>Итого резерв по дебиторской задолженности покупателей и заказчиков</b>	<b>16 737 393</b>	<b>3 477 817</b>	<b>13 259 576</b>
<b>Резерв по авансам выданным:</b>			
ОАО «МРСК Северного Кавказа»	800 000	800 000	0
Прочие	4 677 696	29 303	4 648 393
<b>Итого резерв по авансам выданным</b>	<b>5 477 696</b>	<b>829 303</b>	<b>4 648 393</b>
<b>Резерв по прочей дебиторской задолженности:</b>			
ООО «Индекс энергетики-ФСК ЕЭС»	40 670 745	23 546 839	17 123 906
ОАО «Кубанские магистральные сети»	5 579 535	348 135	5 231 400
ОАО «Нурэнерго»	399 132	399 132	0
Прочие	936 693	27 998	908 695
<b>Итого резерв по прочей дебиторской задолженности</b>	<b>47 586 105</b>	<b>24 322 104</b>	<b>23 264 001</b>
<b>ИТОГО</b>	<b>69 801 194</b>	<b>28 629 224</b>	<b>41 171 970</b>

## Резерв по сомнительной задолженности на 31.12.2011 г.

тыс. руб.

Наименование дебитора	Сумма без учета резерва по сомнительным долгам	Сумма созданного резерва по сомнительным долгам	Сумма с учетом созданного резерва по сомнительным долгам
<b>Резерв по дебиторской задолженности покупателей и заказчиков:</b>			
ОАО «Главсетьсервис ЕНЭС»	708 687	708 246	441
ОАО «Нурэнерго»	667 249	640 377	26 872
ОАО «МРСК Северного Кавказа»	346 821	163 496	183 325
ОАО «Электросетьсервис ЕНЭС»	197 696	171 033	26 663
Прочие	24 407	-	24 407
<b>Итого резерв по дебиторской задолженности покупателей и заказчиков</b>	<b>1 944 860</b>	<b>1 683 152</b>	<b>261 708</b>
<b>Резерв по авансам выданным:</b>			
ОАО «МРСК Северного Кавказа»	800 000	800 000	-
Прочие	3 590 171	2 835	3 584 336
<b>Итого резерв по авансам выданным</b>	<b>4 390 171</b>	<b>802 835</b>	<b>3 584 336</b>
<b>Резерв по прочей дебиторской задолженности:</b>			
ООО «Индекс энергетики – ФСК ЕЭС»	40 670 745	16 642 688	24 028 057
Прочие	6 647 836	673 752	5 974 084
<b>Итого резерв по прочей дебиторской задолженности</b>	<b>47 318 581</b>	<b>17 316 440</b>	<b>30 002 141</b>
<b>ИТОГО</b>	<b>53 653 612</b>	<b>19 799 592</b>	<b>33 848 185</b>

## Резерв по сомнительной задолженности на 31.12.2010 г.

тыс. руб.

Наименование дебитора	Сумма без учета резерва по сомнительным долгам	Сумма созданного резерва по сомнительным долгам	Сумма с учетом созданного резерва по сомнительным долгам
<b>Резерв по дебиторской задолженности покупателей и заказчиков:</b>			
ОАО «Главсетьсервис ЕНЭС»	708 536	708 246	290
ОАО «Нурэнерго»	523 642	491 923	31 719
ОАО «МРСК Северного Кавказа»	313 303	34 895	278 408
ОАО «Электросетьсервис ЕНЭС»	258 943	254 610	4 333
Прочие	12 499	21	12 478
<b>Итого резерв по дебиторской задолженности покупателей и заказчиков</b>	<b>1 816 923</b>	<b>1 489 695</b>	<b>327 228</b>
<b>Резерв по авансам выданным:</b>			
ОАО «МРСК Северного Кавказа»	800 000	800 000	-
<b>Итого резерв по авансам выданным</b>	<b>800 000</b>	<b>800 000</b>	<b>-</b>
<b>Резерв по прочей дебиторской задолженности:</b>			



<b>задолженности:</b>			
ОАО «Индекс энергетика – ФСК ЕЭС»	40 670 745	3 605 318	37 065 427
Прочие	6 398 772	557 619	5 841 153
<b>Итого резерв по прочей дебиторской задолженности</b>	<b>47 069 517</b>	<b>4 162 937</b>	<b>42 906 580</b>
<b>ИТОГО</b>	<b>49 686 440</b>	<b>6 452 632</b>	<b>43 233 808</b>

Кредиторская задолженность

Наименование кредитора	тыс. руб.		
	31.12.2012	31.12.2011	31.12.2010
<b>Расчеты с поставщиками и подрядчиками:</b>			
ОАО «Электросетьсервис ЕНЭС»	506 687	629 788	531 048
ОАО «НТЦ ФСК ЕЭС»	210 718	83 009	29 041
ОАО «МГТЭС»	133 086	-	-
ОАО «Томские магистральные сети»	132 101	9 969	-
ОАО «Ай Ти Энерджи Сервис»	109 368	15 986	15 152
ОАО «Кубанские магистральные сети»	89 018	39 195	-
ОАО «Дальэнергосетьпроект»	72 210	91 930	111 711
ОАО «Агентство по прогнозированию балансов в электроэнергетике»	50 210	25 423	-
ОАО «МУС Энергетики»	35 125	156 388	47 511
ОАО «Главсетьсервис ЕНЭС»	-	966	112 469
Прочие	77 538	59 261	31 263
<b>Итого по расчетам с поставщиками и подрядчиками</b>	<b>1 416 061</b>	<b>1 111 915</b>	<b>878 195</b>
<b>Расчеты по авансам полученным:</b>			
ОАО "МРСК Центра и Приволжья"	1 164 932	-	-
ОАО "Тюменьэнерго"	214 468	-	-
ОАО "МРСК Юга"	213 740	-	-
ОАО "МРСК Волги"	79 581	-	-
ОАО "МРСК Центра"	66 096	-	-
ОАО "МРСК Урала"	60 490	-	-
ОАО "МРСК Сибири"	58 068	-	-
ОАО «Кубанские магистральные сети»	40 873	40 873	40 873
Прочие	51 012	5 900	1 558
<b>Итого расчеты по авансам полученным</b>	<b>1 949 260</b>	<b>46 773</b>	<b>42 431</b>
<b>Прочая кредиторская задолженность:</b>			
ОАО «ДИУС ЕЭС»	114 460	211 417	315 493
Прочие	2 422	3 421	40
<b>Итого прочие расчеты</b>	<b>116 882</b>	<b>214 838</b>	<b>315 533</b>
<b>ИТОГО кредиторская задолженность перед связанными сторонами</b>	<b>3 482 203</b>	<b>1 373 526</b>	<b>1 236 159</b>

Отношения с Негосударственным пенсионным фондом электроэнергетики

Взносы в Негосударственный пенсионный фонд электроэнергетики по добровольному пенсионному страхованию сотрудников Общества в течение 2012 года составили 470 735 тыс. рублей (за 2011 год - 383 433 тыс. рублей, за 2010 год - 261 626 тыс. рублей). Сальдо расчетов с Негосударственным пенсионным фондом электроэнергетики по состоянию на 31.12.2012 г., 31.12.2011 и на 31.12.2010 г. отсутствует.

Письменные приложения к годовой бухгалтерской отчетности ОАО «ФСК ЕЭС» за 2012 год

Вознаграждение, выплачиваемое членам Совета Директоров и Правления

Вознаграждение, выплачиваемое членам Совета Директоров и Правления за выполнение ими своих обязанностей на занимаемых должностях, состоит из предусмотренной трудовым договором заработной платы, а также премий, определяемых по результатам работы за год.

В течение 2012 года Общество выплатило членам Совета Директоров и Правления вознаграждения на общую сумму 339 701 тыс. рублей (в течение 2011 года – 419 186 тыс. рублей, в течение 2010 года – 174 581 тыс. рублей). Взносов на добровольное пенсионное страхование в 2011, 2010 и 2009 годах не производилось. Сумма взносов по обязательному страхованию в 2012 году составила 36 737 тыс. рублей, в 2011 году 3 366 тыс. рублей, 2010 году 1 316 тыс. рублей. Сумма прочих не денежных вознаграждений в 2012 году составила 1 503 тыс. рублей, 2011 году 3 376, 2010 году – 3 710 тыс. рублей.

Список членов Совета Директоров и Правления приведен в разделе I «Общие сведения» письменных приложений.

Денежные потоки по связанным сторонам представлены в таблице:

тыс. руб.			
Наименование показателя	Код	За 2012 год	За 2011 год
Денежные потоки от текущих операций:			
Поступления от продажи продукции	4111	102 252 108	260 491
Поступления от арендных платежей	4112	246 557	92 062
Прочие поступления	4119	679 248	530 229
Платежи поставщикам за сырье, материалы, работы, услуги	4121	(4 134 580)	(3 987 049)
Прочие выплаты, перечисления	4129	(198 058)	-
Денежные потоки от инвестиционных операций:			
Поступления от продажи внеоборотных активов	4211	310	-
Поступления дивидендов, процентов по долговым финансовым вложениям и аналогичных поступлений от долевого участия в других организациях	4214	179 112	253 953
Платежи в связи с приобретением, созданием, модернизацией, реконструкцией и подготовкой к использованию внеоборотных активов	4221	(134 932 414)	(136 278 807)

**3.16 Денежные средства и их эквиваленты**

Состав денежных средств и эквивалентов денежных средств:

тыс. руб.			
Наименование показателя	31.12.2012	31.12.2011	31.12.2010
Средства в кассе	4 100	3 652	3 666
Средства на расчетных счетах	17 519 284	17 239 037	11 233 055
Средства на специальных счетах в банках	4 206	5 018	4 980
Денежные документы	2	3	1
Денежные средства в пути	-	-	1 600
<b>Итого денежных средств (строка 1250)</b>	<b>17 527 592</b>	<b>17 247 710</b>	<b>11 243 302</b>

Все денежные средства доступны для использования Обществом.



Величина денежных потоков, необходимых для поддержания существующего объема операций деятельности Общества, показана в составе текущих операций.

	тыс. руб.	
<b>Прочие платежи по текущей деятельности (строка 4129)</b>	<b>31.12.2012</b>	<b>31.12.2011</b>
Платежи по налогам (за исключением НДС)	7 466 469	5 991 827
Страховые платежи	1 934 207	1 746 982
НДС	1 090 143	-
Прочие выплаты	2 560 594	1 615 110
<b>Итого прочие платежи по текущей деятельности</b>	<b>13 051 413</b>	<b>9 353 919</b>

<b>Прочие поступления по текущей деятельности (строка 4119)</b>	<b>31.12.2012</b>	<b>31.12.2011</b>
Проценты по банковскому счету	1 061 027	755 493
Страховые поступления	247 531	988 554
НДС	-	953 354
Прочие поступления	2 599 985	1 581 350
<b>Итого прочие поступления по текущей деятельности</b>	<b>3 908 543</b>	<b>4 278 751</b>

### 3.17 Информация по сегментам

Основным видом деятельности Общества является предоставление услуг по передаче электрической энергии по ЕНЭС, и этот вид деятельности представляет собой один производственный сегмент, который выделяется обществом на основании существующей организационной и управленческой структуры и составляет 98,4% выручки от продажи товаров, продукции, работ, услуг. Остальные виды деятельности, такие как оказание услуг по присоединению к электрическим сетям, оказание услуг по аренде и т.д., не соответствуют условиям выделения отчетных сегментов, установленных ПБУ 12/2010 Информация по сегментам, поэтому информация по ним отдельно не раскрывается.

### 3.18 Обеспечения обязательств

По строке 5810 приложения к бухгалтерскому балансу «Обязательства выданные» на конец отчетного года отражены:

- обязательства по поручительству перед Государственным унитарным предприятием «Внешнеэкономическое объединение «Технопромэкспорт» на сумму 30 815 тыс. рублей;
- обязательства, выданные банкам за сотрудников компании по кредитам на приобретение жилья в сумме 78 889 тыс. рублей.

По строке 5800 приложения к бухгалтерскому балансу «Обязательства полученные» отражены:

- обязательства по договору залога имущества с ОАО «Кубанские магистральные сети» на сумму 1 003 247 тыс. рублей под выданный денежный займ (информация раскрыта в п. 3.8.2). Под залог передано недвижимое имущество объектов отнесенных к ЕНЭС без права пользования. Оценка рыночной стоимости указанного имущества проводилась по состоянию на 05.09.2005 года, и составляет 1 003 247 тыс. рублей;

Письменные приложения к годовой бухгалтерской отчетности ОАО «ФСК ЕЭС» за 2012 год

- обязательства по договорам залога квартир на сумму 52 643 тыс. рублей;
- сумма обязательств в размере 95 104 115 тыс. рублей, представляет собой банковские гарантии под авансы, которые Общество выплачивает в соответствии с условиями контрактов на строительство объектов электроэнергетики.
- сумма прочих обязательств составляет 20 163 тыс. рублей.

Организации-поручители по обеспечениям полученным в форме поручительств третьих лиц п.8 приложения к бухгалтерскому балансу и отчету о прибылях и убытках:

Организация-поручитель	тыс. руб.		
	31.12.2012	31.12.2011	31.12.2010
ОАО «Альфа-Банк»	13 616 295	3 857 410	450 502
ЗАО «КБ Открытие»	12 502 437	10 850 608	11 205 141
ОАО «Газпромбанк»	6 637 404	15 510 048	11 450 341
ОАО «Номос-Банк»	5 939 405	6 487 683	7 705 474
ОАО "Ханты Мансийский банк"	5 896 921	7 388 074	3 378 669
ОАО Банк «Санкт-Петербург»	5 248 362	8 266 711	7 135 128
ОАО «Банк Уралсиб»	3 892 114	594	5 327 589
ОАО «Московский кредитный банк»	3 685 260	2 924 615	6 597
ОАО «МДМ-Банк»	3 548 685	4 075 901	4 707 278
ОАО «Банк Зенит»	3 524 186	4 558 733	480
ООО «Внешпромбанк»	3 505 861	464	-
ОАО «Банк ВТБ»	3 270 339	5 618 150	6 109 565
ОАО «Сбербанк России» и филиалы	2 911 976	2 828 814	1 546 826
ЗАО КБ «Глобэкс»	2 587 422	3 961 618	-
ОАО «Промсвязьбанк»	2 566 874	14 571 429	7 944 124
ОАО Банк «Петрокоммерц»	1 559 583	3 239 590	3 811 252
ОАО АКБ «Пробизнесбанк»	2 068 536	3 530 316	3 171 039
ЗАО «АКБ Транскапиталбанк»	1 621 592	5 324 473	-
ОАО «АБ «Россия»	1 542 240	178 173	10 803
ОАО «МТС-банк»	1 412 586	1 916 096	21 586
ОАО «ТрансКредитБанк»	862 119	3 967 871	3 979 810
ОАО «Нота-банк»	57 154	2 498 405	4 535 534
Прочие	12 543 685	16 207 647	31 702 758
<b>ИТОГО</b>	<b>95 104 115</b>	<b>127 763 423</b>	<b>114 200 496</b>

### 3.19 Оценочные обязательства, условные обязательства и условные активы

Российское налоговое, валютное и таможенное законодательство допускает различные толкования и подвержено частым изменениям.

Руководство Общества не исключает, что по поводу каких-то операций, произведенных в отчетном и предшествующие периоды (включая операции по реорганизации Общества, связанные с реформированием электроэнергетической отрасли), в будущем возможны споры с контролирующими органами, которые могут привести к изменениям результатов хозяйственной деятельности. В соответствии с п. 28 Положения по бухгалтерскому учету «Оценочные обязательства, условные обязательства и условные активы» ПБУ 8/2010 подробная информация о таких операциях в отчете не раскрывается.

Практика проведения проверок налоговыми органами, указывают на то, что налоговые органы могут занять более жесткую позицию при интерпретации законодательства и проверке налоговых расчетов, и, возможно, что будут оспорены операции и деятельность, которые ранее не оспаривались. Как следствие, могут быть начислены значительные дополнительные налоги, пени и штрафы. Налоговые проверки могут охватывать три календарных года деятельности, непосредственно предшествовавшие году проверки. При определенных условиях проверке могут быть подвергнуты и более ранние периоды.

По мнению Руководства Общества, по состоянию на 31 декабря 2012 г. соответствующие положения законодательства интерпретированы им корректно, и положение Общества с точки зрения налогового, валютного и таможенного законодательства будет стабильным.

Оценочное обязательство по негосударственному пенсионному обеспечению сотрудников не отражено в отчетности за 2012 год. По состоянию на 31.12.2012 г. величина оценочного обязательства составила 184 972 тыс. рублей (на 31.12.2011 г. – 135 378 тыс. рублей).

#### Финансовый кризис

Экономика Российской Федерации проявляет некоторые черты, присущие развивающимся рынкам, в частности отмечается сравнительно высокая инфляция и высокие процентные ставки. Недавний глобальный финансовый кризис оказал существенное влияние на российскую экономику. В 2012 году наблюдались признаки улучшения российской экономики, выраженные в умеренном экономическом росте. Восстановление сопровождалось ростом доходов населения, снижением ставок кредитования, стабилизации курса российского рубля по отношению к мировым валютам, а также повышению уровня рыночной ликвидности.

В настоящее время руководство Общества не может оценить эффект возможного ухудшения процесса восстановления экономики, в том числе валютного рынка, рынков капитала.

Будущее экономическое развитие Российской Федерации в значительной мере зависит от эффективности решений, принимаемых Правительством РФ, с учетом изменений в области налогообложения, права, а также политических изменений.

Руководство Общества не в состоянии предвидеть все возможные изменения, могущие оказать влияние на российскую экономику, и, соответственно, эффект такого влияния на будущее финансовое положение Общества. Руководство Общества предпринимает все возможные действия для поддержки финансового положения и дальнейшего развития деятельности Общества.

По мнению руководства Общества, строительство объектов, осуществляемое в рамках договоров на осуществление технологического присоединения энергетических установок потребителей к сетям Общества, не входит в состав мероприятий по техническому присоединению, которые являются предметом данных договоров, а относится к предварительным мероприятиям, создающим условия для выполнения обязательств Общества по осуществлению технологического присоединения потребителей. В этой связи руководство полагает, что необходимость распределения доходов Общества по данным договорам на период с начала

Письменные приложения к годовой бухгалтерской отчетности ОАО «ФСК ЕЭС» за 2012 год осуществления указанного строительства для целей формирования налогооблагаемой базы по налогу на прибыль отсутствует. В случае возникновения подобных претензий со стороны налоговых органов руководство Общества оценивает вероятность благоприятного для Общества исхода судебных разбирательств по данному вопросу как высокую.

### 3.20 События после отчетной даты

06.03.2013 г. завершено размещение дополнительного выпуска ценных бумаг от 03.12.2012 г. Количество фактически размещенных ценных бумаг 6 754 357 256 штук акций на сумму 3 377 179 тыс. рублей, номинальной стоимостью 50 копеек каждая. Доля фактического размещения ценных бумаг от общего количества ценных бумаг дополнительного выпуска, подлежащих размещению составляет 82,73 %. По состоянию на 31.12.2012 г. отражена кредиторская задолженность по взносам в уставный капитал в сумме 3 247 909 тыс. рублей (см. п. 3.12).

06.02.2013 г. Общество предоставило в регистрирующий орган уведомление об итогах выпуска документарных неконвертируемых процентных облигаций на предъявителя с возможностью досрочного погашения по требованию владельцев и по усмотрению эмитента. Размещено 10 000 000 штук облигаций, номинальной стоимостью 1000 рублей каждая, со сроком погашения на 5460-й день.

Обществом 16.01.2013 г. года владельцам облигаций серии 19 выплачен купонный доход в размере 39,64 руб. на одну облигацию, исходя из ставки купона 7,95% годовых. Общий размер дохода, выплаченного по 3-му купону, составил 792 800 тыс. рублей. Облигации Общества серии 19 объемом 20 млрд. рублей и сроком обращения 12 лет были размещены 21.07.2011 года. Ставка 1-го купона была установлена по итогам закрытия книги заявок. Процентные ставки 2-14 купонов равны процентной ставке 1-го купона. Условия размещения предусматривают право кредиторов предъявить облигации к погашению через 7 лет.

Общество 05.02.2013 г. выплатило первый купон по облигациям серии 22 на общую сумму 448 800 тыс. рублей. Государственный регистрационный номер выпуска - 4-22-65018-D от 7.06.2011 г. Процентная ставка по первому купону установлена в размере 9,0% годовых, купонный доход - 44,88 рублей на одну облигацию.

Председатель Правления

О.М. Бударгин

Главный бухгалтер

А.П. Носков

«15» марта 2013 г.





Пронумеровано,  
прошнуровано  
листов

Подпись