



**ОТКРЫТОЕ АКЦИОНЕРНОЕ ОБЩЕСТВО
«Владимирская энергосбытовая компания»**

К годовому общему
собранию акционеров

ГОДОВОЙ ОТЧЕТ

Открытого Акционерного Общества «Владимирская энергосбытовая компания» по результатам работы за 2012 год

Генеральный директор ООО УК «МРГ-Инвест» -
управляющей организации ОАО «Владимирэнерго-
сбыт»

(подпись)

А.С. Филиппов

Главный бухгалтер

(подпись)

О.М. Кленова

г. Владимир

СОДЕРЖАНИЕ

№№	Наименование раздела	стр.
1.	Обращение к акционерам Председателя Совета директоров ОАО «Владимирэнергосбыт»	5
2.Раздел 1.	1.1.Общие сведения об Обществе	6
	<i>Уставной капитал Общества</i>	7
	<i>Сведения об аудиторе Общества</i>	7
	<i>Сведения о регистраторе Общества</i>	8
	1.2.Географическое положение	9
	1.3.Положение Общества в отрасли	11
3.Раздел 2.	Финансово-хозяйственная деятельность ОАО «Владимирэнергосбыт».	12
	2.1. Оптовый рынок электроэнергии и мощности	12
	2.2.Розничный рынок	14
	2.2.1.Работа с потребителями	15
	2.2.2.Управление дебиторской задолженностью	19
	2.2.3.Претензионно-исковая работа	21
	2.3.Цены и тарифы на электроэнергию	21
4.Раздел 3.	Основные показатели бухгалтерской и финансовой отчетности ОАО «Владимирэнергосбыт»	23
	3.1. Основные положения учетной политики Общества	23
	3.2. Бухгалтерский баланс	24
	3.3. Анализ финансовых результатов Общества	30
	3.3.1.Отчет о прибылях и убытках	30
	3.3.2.Выручка	31
	3.3.3 Бюджет Общества	31
	3.3.4.Прочие доходы и расходы Общества	32
	3.4. Инвестиционная деятельность Общества	33
	3.5. Закупочная деятельность Общества	33
	3.6. Показатели финансово-хозяйственной деятельности	34
5.Раздел 4.	Распределение прибыли и дивидендная политика	37
6.Раздел 5.	Акционерам и инвесторам.	40
	5.1.Сведения об акциях ОАО «Владимирэнергосбыт»	40
	5.2.Сведения об акционерах, владеющих свыше 5 процентов акций уставного капитала.	40
	5.3.Структура акционерного капитала	41
	5.4.Рынок акций	42
	5.4.1.Результаты обращения акций Общества на бирже	42
	5.5. Основные факторы риска	43
7.Раздел 6.	Корпоративное управление	44
	6.1.Принципы. Документы.	44
	6.2.Информация о членах органов управления и контроля Общества	46
	6.2.1.Состав ревизионной комиссии	49
	6.2.2.Сведения о составе исполнительных органов	50
	6.3.Информация о существенных фактах	51

8.Раздел 7.Кадровая и социальная политика	61
9. Раздел 8.Охрана труда	62
10. Финансовая отчетность	63
11.Заключение Ревизионной комиссии	81
12. Заключение аудитора	83
13. Сведения о соблюдении кодекса корпоративного поведения	85

**Обращение к акционерам
Председателя Совета директоров ОАО «Владимирэнергосбыт»**

Уважаемые акционеры!

В течение отчетного периода Общество продолжило работу по бесперебойному и надежному обеспечению электроэнергий и мощностью потребителей Владимирской области, сохранило прибыльность, соблюдая права акционеров.

В 2012 году ОАО «Владимирэнергосбыт» укрепляло свои позиции на энергетическом рынке Владимирской области. Общество сохранило лидирующее положение на региональном рынке электроэнергии - контролируемая доля рынка в отчетном периоде составила – 65,9%.

Приоритетным направлением деятельности Общества стало выполнение основных финансово-экономических показателей, утвержденных Советом директоров.

Несмотря на объективные сложности на рынке электроэнергии Общество выполнило плановые показатели по полезному отпуску электроэнергии на 100,6%, сбор денежных средств составил 96,6% от продажи электроэнергии на розничном рынке.

Финансовое положение ОАО «Владимирэнергосбыт» в 2012 году было стабильным. Объем валовой выручки составил 10,5 млрд. рублей на уровне 2011 г.. Чистая прибыль Общества - 13,8 млн.руб.

В течение года значительное внимание уделялось повышению уровня обслуживания клиентов и созданию нормальных условий для выполнения профессиональных обязанностей сотрудников Общества. В новые и отремонтированные здания перешли 3 участка. Добавились новые сервисы для абонентов на сайте Компании как для юридических лиц, так и населения.

Разрешите выразить нашу признательность всем партнерам и клиентам, мы надеемся на дальнейшее сотрудничество.

Достигнутые результаты позволяют нам с уверенностью смотреть в будущее. Конкурентные преимущества Общества, профессионализм сотрудников, качество предоставляемых услуг и эффективная система управления позволит нам достигнуть поставленных целей и решить любые сложные задачи, стоящие перед коллективом в ближайшем будущем.

Председатель Совета директоров
ОАО «Владимирэнергосбыт »

В.Д. Сбитнева

Раздел 1. Общие сведения об Обществе.

Полное и сокращенное наименования	Открытое акционерное общество «Владимирская энергосбытовая компания» ОАО «Владимирэнергосбыт»
Дата государственной регистрации	1 января 2005 года
Номер свидетельства о государственной регистрации	Серия 33 № 000327373 ОГРН 1053303600019
Орган, осуществивший государственную регистрацию:	Межрайонная инспекция Федеральной налоговой службы №10 по Владимирской области.
Идентификационный номер налогоплательщика	3302021309
КПП	330250001; 332701001
Отраслевая принадлежность	ОКПО 75632433, ОКФС 34 ОКОПФ 47, ОКВЭД 51.56.4. Доп. коды ОКВЭД: 51.51.3; 40.30.14; 52.48.35; 74.14; 60.30.21; 60.30.22; 31.62.9; 63.12.22; 74.60; 40.20.2.
Адрес местонахождения:	600015, Российская Федерация, г. Владимир, ул. Разина, д. 21
Почтовый адрес:	600015, Российская Федерация, г. Владимир, ул. Разина, д. 21
Банковские реквизиты	Р/с 40702810800260002695 в Филиале ВРУ ОАО «МИНБ» г. Владимир К/с 30101810200000000716 БИК 041707716
Основной вид деятельности:	<ul style="list-style-type: none"> ✓ покупка электроэнергии (мощности) на оптовом и розничном рынках (без их передачи и распределения); ✓ реализация электрической энергии (мощности) на оптовом и розничном рынках электрической энергии (мощности) потребителям (в том числе гражданам); ✓ выполнение функций Гарантирующего поставщика на основании решений уполномоченных органов.
Контактный тел./факс	Телефон: (4922) 40-31-00; Факс: (4922) 40-31-91
Адрес электронный почты	energobyт@vensbyт.vladinfo.ru
Адреса страниц в сети Интернет, используемых Обществом для раскрытия информации	<ul style="list-style-type: none"> 1) http://www.vensbyт.vladinfo.ru 2) http://www.e-disclosure.ru/portal/company.aspx?id=5520

Уставный капитал Общества.

Размер уставного капитала Общества по состоянию на 31 декабря 2012 года составляет 74 371 311,00 рублей. Список зарегистрированных лиц, на счета которых учитываются не менее 1% обыкновенных именных акций Общества, по состоянию на 31 декабря 2012 года, приведен в таблице:

<i>Полное и сокращенное наименование номинального держателя/акционера</i>	<i>Доля в УК %</i>	<i>Доля в уставном капитале Общества, руб.</i>	<i>Адрес</i>
Небанковская кредитная организация закрытое акционерное общество «Национальный расчетный депозитарий» (НКО ЗАО НРД) - номинальный держатель	55,69	41 417 770,65	125009, г. Москва, Средний Кисловский переулок, д. 1/13, стр. 8
Общество с ограниченной ответственностью «Депозитарные и корпоративные технологии» (ООО «ДКТ») – номинальный держатель	18,22	13 547 640	107014, г. Москва, ул. Стромынка, д. 4, корп. 1, оф. 401.
Общество с ограниченной ответственностью «Агентство развития энергосистем» - акционер	22,05	16 398 899,55	443068, г. Самара, ул. Межевая, д. 7, корп. 85
Прочие юридические лица	0,17	128 458,8	-
Акционеры – физические лица	3,87	2 878 542	-
Всего	100,0	74 371 311	-

Сведения об аудиторе:

Полное и сокращенное наименование	Общество с ограниченной ответственностью Аудит-консультационный центр «Консуэло», ООО АКЦ «Консуэло»
Номер лицензии	Аудиторская деятельность – единая лицензия Министерство финансов Российской Федерации № Е 000961 от 25.06.2002г.
Должность и ФИО руководителя	Директор – Жаренов Анатолий Валерьевич
Юридический адрес	600000, г. Владимир, ул. Девическая, д. 9
Банковские реквизиты	р/с 40702810310020100104 во Владимирском отделении № 8611 г. Владимира Сбербанка РФ к/с 301018100000000000602; БИК 041708602 ИНН: 3328409664 ОГРН: 1023303355976
Почтовый адрес	600000, г. Владимир, ул. Девическая, д. 9

Контактный тел./факс	Телефон: (4922)42-09-03; Факс: (4922) 42-09-04
Адрес электронный почты	E-mail:auditplus@mail.ru

Сведения о регистраторе Общества:

Полное и сокращенное наименования	Закрытое акционерное общество «Индустрия-РЕЕСТР», ЗАО «Индустрия-РЕЕСТР» (филиал в г. Владимир)
Номер лицензии	№ 10-000-1-00296 от 11 февраля 2004 г., без ограничения срока действия
Должность и ФИО руководителя	Директор Филиала ЗАО «Индустрия-РЕЕСТР» в г. Владимир Зиначёв Илья Владимирович
Место нахождения	г. Москва, ул. Малая Калитниковская, д. 7; Адрес Филиала в г. Владимир: г. Владимир, ул. Горького, д. 77
Банковские реквизиты	р/с №40702810000260401355 в филиале ВРУ ОАО «МИНБ» г. Владимир к/с №30101810200000000716 БИК 041708716 ИНН 3302021034
Фактический адрес	600005, г. Владимир, ул. Горького, д. 77 (филиал в г. Владимир)
Контактный тел./факс	Телефон: (4922) 38-52-12; Факс: (4922) 42-35-59
Адрес электронный почты	Сайт: www.industria-reestr.ru E-mail: post@industria-reestr.ru

1.2. Характеристика региона.



Владимирская область образована 14 августа 1944 года, входит в Центральный федеральный округ, расположена в центре Европейской части России, занимает территорию 29,1 тыс. кв. км. (0,17% территории России).

Географическое положение: область расположена в центральной части Восточно-Европейской равнины. Граничит с Московской, Ивановской, Нижегородской, Рязанской, Ярославской областями.

Губернатор Владимирской области:
Виноградов Николай Владимирович.

Глава города Владимира: Сахаров Сергей Владимирович.

Глава администрации города Владимира:
Шохин Андрей Станиславович.

Областной центр: город Владимир, число жителей – 340,2 тыс. человек.

Население области: общая численность области – 1 421,7 тыс. человек. Плотность населения - 48,88 человек на 1 км².
Удельный вес городских жителей – 77,64 %.

Административно-территориальное деление Владимирской области

Районы	16
Города	23
Городские районы	3
Поселки городского типа	9
Сельские населенные пункты	2 495



Здание администрации Владимирской области



По данным статистического регистра Росстата по Владимирской области за 2012 г. число учтенных организаций, их филиалов и других обособленных подразделений уменьшилось на 586 единиц (1,7%) и составило на 1 января 2013 г. 34 834 объектов.

***Распределение организаций, учтенных в Статистическом Регистре,
по видам экономической деятельности на 1 января 2013 г.***

	Количество организаций		в % к количеству организаций на 1 января 2012г.
	единиц	в % к итогу	
Всего	34 834	100,0	98,3
из них:			
Сельское хозяйство, охота и лесное хозяйство	1727	4,9	98,2
Рыболовство, рыбоводство	31	0,1	93,9
Добыча полезных ископаемых	114	0,3	122,5
Обрабатывающие производства	4033	11,5	99,6
Производство и распределение электроэнергии, газа и воды	461	1,3	99,7
Строительство	3015	8,6	98,1
Оптовая и розничная торговля; ремонт автотранспортных средств, мотоциклов, бытовых изделий и предметов личного пользования	8695	24,9	96,0
Гостиницы и рестораны	872	2,5	99,7
Транспорт и связь	1740	4,9	95,0
Финансовая деятельность	688	1,9	106,6
Операции с недвижимым имуществом, аренда и предоставление услуг	8048	23,1	100,8
Государственное управление и обязательное социальное обеспечение	795	2,2	98,7
Образование	1 456	4,1	98,1
Здравоохранение и предоставление социальных услуг	749	2,1	101
Предоставление прочих коммунальных и социальных услуг	2 409	6,9	100,5

1.3. Положение Общества в отрасли.

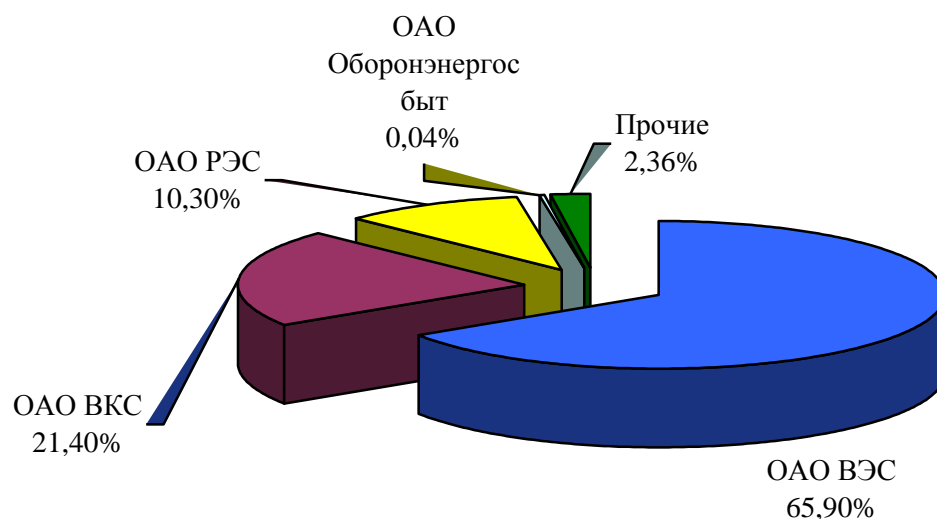
Открытое акционерное общество «Владимирская энергосбытовая компания» создано в соответствии с решением общего собрания акционеров от 21.10.2004 г. и осуществляет свою деятельность на основании Устава, утвержденного Общим собранием акционеров, Гражданским кодексом и законодательством Российской Федерации.

ОАО «Владимирэнергосбыт» является основным поставщиком электроэнергии (мощности) на территории Владимирской области и обслуживает 10 651 юридических лиц и 402 582 абонентов, приравненных к населению.

Доля рынка, которую занимает Общество во Владимирском регионе, составляет 65,9 %. Кроме того обслуживает часть потребителей Нижегородской области - 1%, в общем объеме реализации.

Обеспечение электроэнергией потребителей Общества за 2012 год составило 4253 376 тыс.кВт·ч.

На территории области действует 4 гарантирующих поставщиков.



ОАО «Владимирская энергосбытовая компания» (ОАО «ВЭС») - доля в общем объеме продаж электрической энергии за 2012 год составила – 65,9 %

ОАО «Владимирские коммунальные системы» (ОАО «ВКС») - доля на рынке области - 21,4 %. Поставляют электроэнергию предприятиям и организациям по: г. Владимир, г. Кольчугино, г.

Киржач, г. Ковров, г. Собинка, г. Лакинск;

ОАО «Русэнергосбыт» (ОАО «РЭС»)- доля на рынке области- 10,3 %,снабжает электроэнергией предприятия и организации филиала ОАО «РЖД»;

ОАО «Оборонэнергосбыт» - доля на рынке - 0,04 %.

Раздел 2. Финансово-хозяйственная деятельность ОАО «Владимирэнергосбыт»

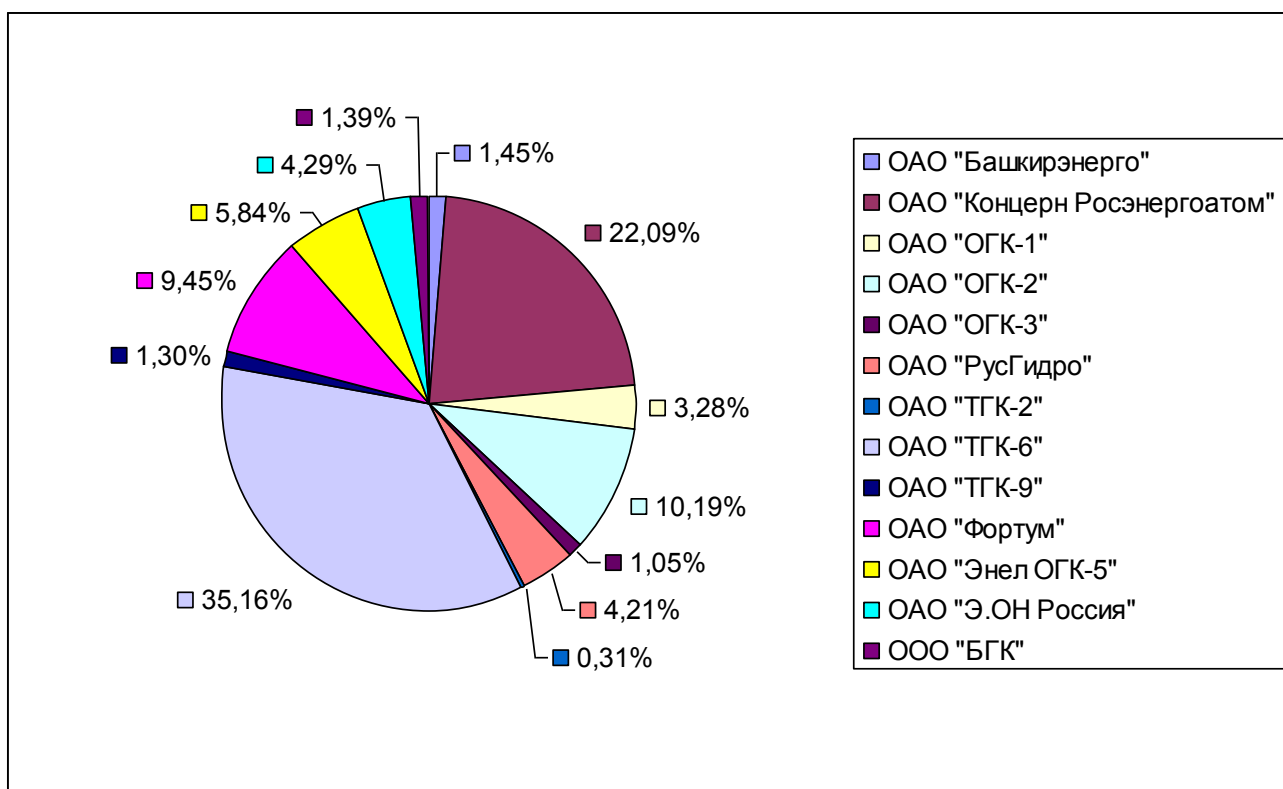
2.1. Оптовый рынок электроэнергии и мощности.

В 2012 году ОАО «Владимирэнергосбыт» приобрело на оптовом рынке: электрической энергии на сумму 3 923 млн. рублей в объеме 4 248 млн. кВт·ч (повышение к уровню 2011 года составил – 2,9 %) при плане 4 201 млн. кВт·ч, что составило 101,1% от плана, в том числе:

- 659 900 тыс. кВт·ч - покупка по регулируемым договорам;
- 3 534 106 тыс. кВт·ч – покупка по результатам торгов на рынке на сутки вперед;
- 54 031 тыс. кВт·ч – покупка на балансирующем рынке.

Покупка мощности составила 11 064 МВт (с учетом КОМ, ДПМ, ДПМ/ГА, ВР) на сумму 1 743 млн. рублей, что составило 102,29% от плановых показателей.

Увеличение потребления электроэнергии по отношению к запланированным показателям на 461,230 тыс. кВт·ч., обусловлено увеличением потребления энергоресурсов потребителями, а рост потребления мощности на 330 МВт обусловлен увеличением объема потребления в пиковые часы.



Покупка по регулируемым договорам в 2012 году

(без НДС)

Наименование поставщика	Объем покупки электроэнергии, тыс. кВтч	Стоимость покупки электроэнергии, тыс. руб.	Объем покупки мощности, тыс. кВтч	Стоимость покупки мощности, тыс. руб.	Стоимость покупки на ОРЭ всего, тыс. руб.
ОАО "Башкирэнерго"	11 711,193	10 998			10 998
ОАО "Концерн Росэнергоатом"	159 875,288	31 183	663,285	136 345	167 528
ОАО "ОГК-1"	37 882,226	8 858	170,083	15 992	24 850
ОАО "ОГК-2"	49 881,988	30 204	509,407	47 073	77 277
ОАО "ОГК-3"	9 154,905	7 995			7 995
ОАО "РусГидро"	1 830,345	24	341,454	31 937	31 961
ОАО "ТГК-2"	2 455,552	2 315			2 315
ОАО "ТГК-6"	210 117,271	189 610	572,046	77 060	266 670
ОАО "ТГК-9"	11 496,004	9 420	3,487	443	9 863
ОАО "Фортум"	64 359,241	44 760	178,532	26 917	71 677
ОАО "Энел ОГК-5"	38 467,981	27 251	169,635	17 067	44 318
ОАО "Э.ОН Россия"	54 902,436	32 567			32 567
ООО "БГК"	7 765,812	7 135	44,653	3 387	10 522
Всего	659 900,242	402 320	2 652,582	356 221	758 541

Результаты торгов на рынке на сутки вперед (РСВ) и балансирующем рынке (БР) за 2012 год

(без НДС)

РСВ					
Покупка электроэнергии			Продажа электроэнергии		
Объем (тыс. кВт·ч)	Средний тариф, тыс. руб./тыс. кВт·ч	Стоимость, тыс. руб.	Объем (тыс. кВт·ч)	Средний тариф, тыс. руб./тыс. кВт·ч	Стоимость, тыс. руб.
3 534 106,232	0,97801	3 456 402,249	168 403	-	0,011

БР					
Покупка электроэнергии			Продажа электроэнергии		
Объем (тыс. кВт·ч)	Средний тариф, руб./тыс. кВт·ч	Стоимость, тыс. руб.	Объем (тыс. кВт·ч)	Средний тариф, руб./тыс. кВт·ч	Стоимость, тыс. руб.
54 030,867	1,19646	64 646,079	39 102,754	0,81399	31 829,495

Изменение по отношению к 2011 году.

С 1 января 2011 г. электрическая энергия в полном объеме (за исключением объемов электрической энергии для поставки населению) поставляется по свободным (нерегулируемым) ценам.

Этим обусловлен, прирост электроэнергии купленной на РСВ в 2012 году по отношению к предыдущему году.

(%)

РСВ					
Покупка электроэнергии			Продажа электроэнергии		
Объем	Средний тариф	Стоимость	Объем	Средний тариф	Стоимость
+1,9%	-0,81%	+2,7%	-12,8%	-	-8,3%

БР					
Покупка электроэнергии			Продажа электроэнергии		
Объем	Средний тариф	Стоимость	Объем	Средний тариф	Стоимость
-1,2%	+3,3%	+2,09%	+34,19%	-1,93%	+31,59%

Покупка на рынке «на сутки вперед» проводилась на основе конкурентного отбора ценовых заявок с определением цен и объемов поставки на каждый час суток. Отклонения объемов от плановых покупались или продавались на балансирующем рынке.

В 2012 г. уровень оплаты поставщикам на рынке составил 100 %. Оплата услуг инфраструктурным организациям за отчетный период в общей сумме составила 12,072 млн. руб. с НДС, в том числе:

- 1,256 млн. рублей ЗАО «ЦФР»;
- 3,653 млн. рублей ОАО «АТС»;
- 7,163 млн. рублей СО ЕЭС.

На розничном рынке в 2012 году Обществом приобретено 42,785 млн. кВтч., в том числе:

Поставщики	Объем	Стоимость
	млн. кВтч	тыс. руб., (без НДС)
ОАО «Владимирские коммунальные системы»	14,92826	22 200,57
ООО «Русэнергосбыт»	0,13049	182,20
ОАО «ПромЭнерго»	4,06068	6 135,46
ОАО «Нижегородская сбытовая компания»	23,66592	67 926,20

Общая сумма затрат Общества на покупку электроэнергии и мощности с оптового и розничного рынков за отчетный период составила 5 886,805 млн. руб., в том числе:

- на покупку электроэнергии на оптовом рынке3 923,368 млн. руб.,
- на покупку мощности на оптовом рынке.....1 743,146 млн. руб.,
- на покупку электроэнергии (мощности) на розничном рынке.....96,444 млн. руб.
- на покупку нагрузочных потерь.....123,847 млн.руб.

2.2.Розничный рынок.

Отношения между Обществом и покупателями электроэнергии и мощности регулируются Правилами функционирования розничного рынка, действующего законодательства в Российской Федерации.

За 2012 год деятельность Общества осуществлялась в полном соответствии с заключенными договорами.

В течение года ОАО «Владимирэнергосбыт» совершенствовало свою работу на оптовом и розничном рынках электроэнергии. Общество стремится сохранить и преумножить клиентскую базу, которая является ценнейшим активом энергосбытовой компании.

2.2.1. Работа с потребителями.

Объем реализации электроэнергии на розничном рынке за 2012 год составил 4 253 376 тыс.кВт·ч. при плане 4 228 322 тыс.кВт·ч. (100,6%), в том числе потери электроэнергии в сетях составили 792 661 тыс.кВт·ч., при плане - 787 472 тыс.кВт·ч. Доля фактических потерь в общем объеме реализации составляет - 18,6% .

Из общего объема реализации продажа электроэнергии по регулируемым ценам за отчетный период составила с учетом потерь – 691 186,9 тыс.кВт·ч. Доля электроэнергии по регулируемым ценам в общем объеме реализации составляет 16,3% от общего объема.

В соответствии с утвержденными Правительством РФ темпов либерализации рынка электроэнергии объем продаж по нерегулируемым ценам составил – 3 562 189 тыс.кВт·ч. доля электроэнергии по нерегулируемым ценам в общем объеме реализации составляет 83,7%

Потребителям электроэнергии Владимирской области реализовано всего 4 229 710 тыс.кВт·ч. (99,4 % от общего объема реализации), в том числе по регулируемым ценам – 688 970 тыс.кВт·ч. ч. и 3 540 740 тыс.кВт·ч. - по нерегулируемым ценам.

Потребителям электроэнергии Нижегородской области реализовано всего 23 665,3 тыс.кВт·ч (0,6 % от общего объема реализации), в том числе по регулируемым ценам – 2 216,5 тыс.кВт·ч. и 21 448,8 тыс.кВт·ч. - по нерегулируемым ценам.

Динамика электропотребления с разбивкой на регулируемые и нерегулируемые объемы

Отчетный период	Реализация электроэнергии, тыс.кВт·ч			
	Всего	в том числе		
		объем по регулируемой цене	объем по нерегулируемой цене	%
2006	5 528 618	5 528 618	0	0
2007	5 522 506	5 003 567	518 939	9,4
2008	4 147 585	3 036 958	1 110 627	26,7
2009	4 058 535	2 637 142	1 421 393	35,0
2010	4 238 930	1 620 284	2 618 646	61,8
2011	4 162 551	664 552	3 497 999	84,1
2012	4 253 376	691 187	3 562 189	83,7

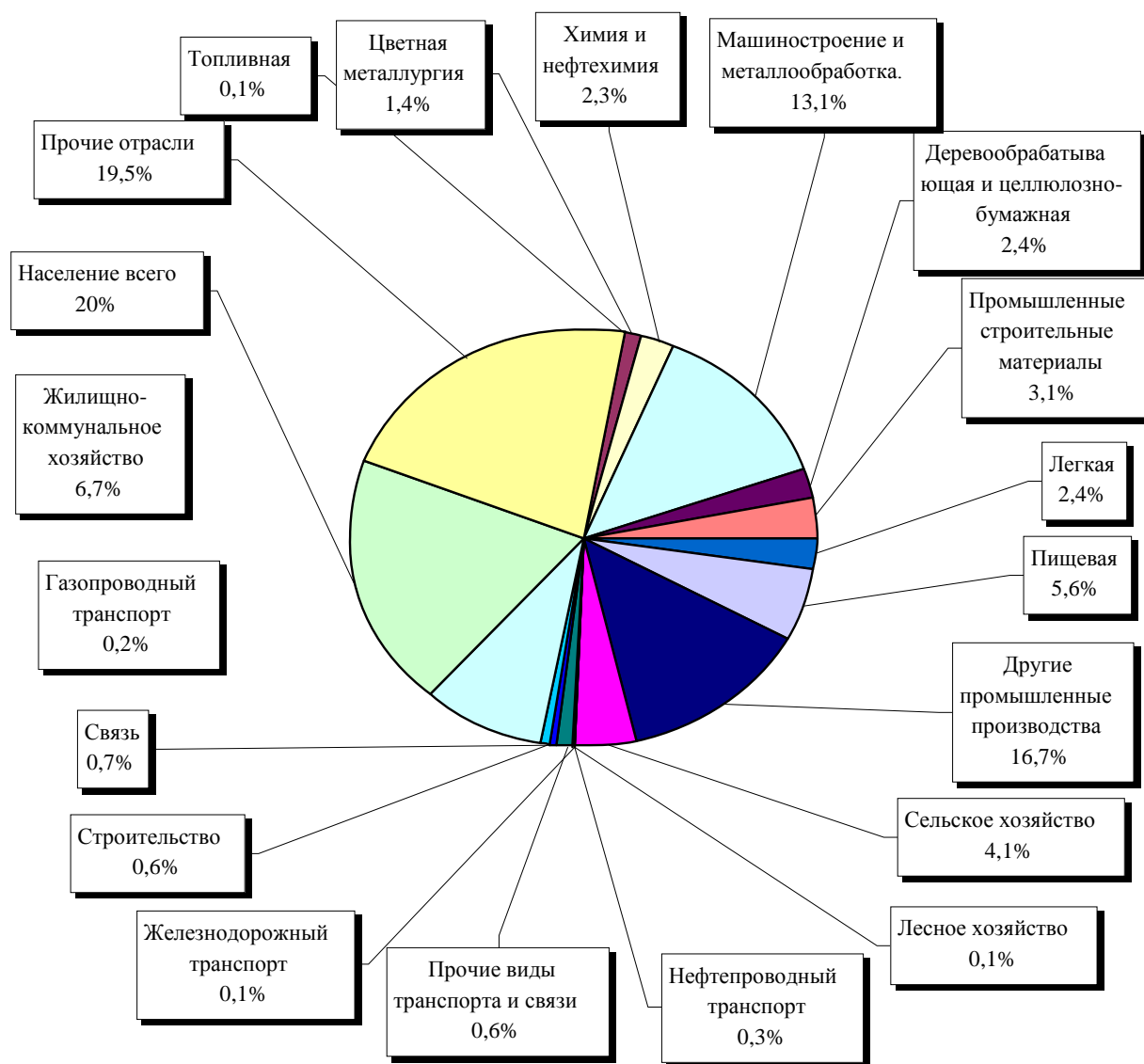
Объем реализации в отчетном периоде составил 12 317,83 млн.руб. (с НДС), фактически оплачено потребителями - 11 903,1 млн.руб., что составило 96,6 % .

Продажа мощности осуществляется потребителям, рассчитывающимся по двухставочному тарифу.

В структуре полезного отпуска электроэнергии наибольший удельный вес занимают промышленные и приравненные к ним потребители - 47,1%, доля населения – 20% и прочие потребители – составляют 32,9%.

Наиболее энергоемкими отраслями промышленного сектора являются машиностроение и металлообработка, деревообрабатывающая отрасль. В совокупности они потребляют до 21,6 % электроэнергии сектора.

Структура потребления электроэнергии в 2012 году



В течение отчетного периода ОАО «Владимирэнергосбыт» осуществляло поставку электрической энергии по 10 651 договорам с юридическими лицами по нерегулируемым ценам и по 402 582 договорам с физическими лицами, по тарифам для группы «население и потребители, приравненные к населению».

С покупателями, финансируемыми из бюджетов всех уровней, заключено 1 397 договоров, в том числе:

- 213 договоров с предприятиями и учреждениями, финансируемыми из федерального бюджета (54 370 тыс. кВтч);
- 157 договоров с предприятиями и учреждениями, финансируемыми из областного бюджета (12 949 тыс. кВт ч);
- 1 027 договоров с предприятиями и учреждениями, финансируемыми из муниципальных бюджетов области (96 478 тыс. кВтч).

За отчетный период Обществом реализовано предприятиям, финансируемым из различных уровней бюджета, электроэнергии на сумму 646 172,1 тыс.руб. Потребителями оплачено – 641 982,3 тыс.руб., что составило 99,4%.

Количество договоров с физическими лицами в отчетном периоде - 402 582. Из которых:

- 227 085 договоров с абонентами, которым счета за потребленную электроэнергию выставляются по квартирным приборам учета (56,4 % от общего объема);
- 6 221 договоров с абонентами, которым счета за потребленную электроэнергию выставляются по квартирным приборам учета, а места общего пользования выставляются на основании договора энергоснабжения организациям, ведущим расчеты с населением за коммунальные услуги (ЖСК, ТСЖ и т.д.) (1,5%);
- 169 276 договоров с абонентами, которым счета за потребленную электроэнергию выставляются с указанием расхода на хозяйственно – бытовые нужды (жилые помещения) и расхода на места общего пользования (42,1% от общего объема).

Населению на прямых расчетах за отчетный период реализовано электроэнергии на сумму 1 461 479,3 тыс. руб. (с НДС), оплачено - 1 455 734,9 тыс. руб. (с НДС), что составило – 99,6%. Поставка электроэнергии для населения осуществлялась в полном объеме по регулируемым тарифам.

Распределение полезного отпуска электроэнергии населению и потребителям, приравненным к населению, представлено в таблице:

тыс.кВт·ч

Группы потребителей	План	Факт	Отклонение
Население всего:	565 643	573 199	7 556
Население городское	268 590	270 335	1 745
- в пределах социальной нормы, тыс. кВтч	184 751	182 163	-2 588
- сверх социальной нормы тыс. кВтч	83 839	88 172	4 333
Население сельское	280 860	282 350	1 490
- в пределах социальной нормы, тыс. кВтч	139 451	129 464	-9 987
- сверх социальной нормы тыс. кВтч	141 409	152 886	11 477
Население, проживающее в домах, оборудованных в установленном порядке стационарными электроплитами и электроотопительными установками	14 261	17 021	2 760
- в пределах социальной нормы, тыс. кВтч	11 028	14 523	3 495
- сверх социальной нормы тыс. кВтч	3 233	2 498	-735

Население, установившее двухтарифные счетчики:	1 932	3 493	1 561
Население, проживающее в городах и населенных пунктах городского типа, оборудованных газовыми плитами	1919	3 469	1 550
- в пределах социальной нормы, тыс. кВтч	750	2 155	1 405
- сверх социальной нормы тыс. кВтч	1169	1 314	145
Население сельское, а также городское, проживающее в домах, оборудованных в установленном порядке стационарными электроплитами	13	23,4	10,4
- в пределах социальной нормы, тыс. кВтч	11	22	11
- сверх социальной нормы тыс. кВтч	2	1,4	-0,6
Потребители, приравненные к населению	94 016	97 762	3 745
Некоммерческие объединения граждан (гаражно-строительные, гаражные кооперативы, автостоянки), объединенные хозяйственные постройки граждан (погреб, сараи и иные сооружения); религиозные организации, содержащиеся за счет прихожан (монастыри, храмы, соборы, церкви, мечети, синагоги и пагоды)	17 817	11 589	-6 228
Садоводческие, огороднические или дачные некоммерческие объединения граждан – некоммерческие организации, учрежденные гражданами на добровольных началах для содействия ее членам в решении общих социально-хозяйственных задач ведения садоводства, огородничества и дачного хозяйства	76 199	86 172	9 973

Структура полезного отпуска электроэнергии потребителям по отраслям без учета компенсации потерь:

Отрасли	2011 год, тыс. кВтч	Уд. вес, %	2012 год, тыс. кВтч	Уд. вес, %
Промышленность	1 481 058	43,52	1 630 481	47,11
Сельское хозяйство	141 009	4,14	142 962	4,13
Лесное хозяйство	2 849	0,08	3 124	0,09
Транспорт и связь	59 807	1,76	64 507	1,86
Строительство	20 533	0,60	21 149	0,61
ЖКХ	290 593	8,54	232 092	6,71
Население	664 552	19,53	691 187	19,97
Прочие отрасли	742 922	21,83	675 213	19,52
Итого:	3 403 323	100,00	3 460 715	100,00

Объем отпуска электроэнергии потребителям по отраслям в отчетном году остался на уровне предыдущего периода.

Группы потребителей	Полезный отпуск ЭЭ в 2012 г. кВт. ч.	Доля в общем полезном отпуске %	Стоимость отпущенной ЭЭ, мощности, тыс. руб., без НДС
Промышленные и приравненные к ним потребители с присоединенной мощностью 750 кВа. и выше	1 583 776	45,8	4 020 001,75
Промышленные и приравненные к ним потребители с присоединенной мощностью до 750 кВа.	468 191	13,5	1 481 342,10
Электрифицированный городской транспорт	9 524	0,3	25 238,41
Непромышленные потребители с присоединенной мощностью 750 кВа. и выше	56 247	1,6	156 799,55
Непромышленные потребители с присоединенной мощностью до 750 кВа	347 911	10,1	1 202 022,32
Производственные сельскохозяйственные потребители	148 600	4,3	474 033,75
Население, находящееся на прямых расчетах	542 179	15,7	1 238 541,80
в том числе:			
<i>городское</i>	267 350	49,3	702 429,63
<i>сельское</i>	274 829	50,7	536 112,17
Население, находящееся на расчетах с абонентами:	31 020	0,9	70 572,97
в том числе:			
<i>городское</i>	19 603	63,2	46 896,92
<i>сельское</i>	11 417	36,8	23 676,05
Потребители, приравненные к населению	97 762	2,8	179 504,67
Энергоснабжающие организации	162 451	4,7	348 812,05
Хозяйственные нужды энергосистемы, в том числе:	14 013	0,4	41 225,87
<i>Хозяйственные нужды РСК</i>	13 055	93,2	38 068,70
<i>Хозяйственные нужды энергосбытовой компании</i>	958	6,8	3 157,17
Итого отпущено потребителям (без учета на хоз. нужды энергосбытовой компании)	3 460 715	100	9 234 938,06

2.2.2. Управление дебиторской задолженностью

За отчетный период дебиторская задолженность к уровню 1 января 2012 г. увеличилась на 218 070 тыс. руб.

Основными факторами роста дебиторской задолженности стали повышение регулируемых тарифов и нерегулируемых цен, дальнейшая либерализация рынка электроэнергии, а также увеличение просроченной задолженности абонентов, что обусловлено их неплатежеспособностью.

На неплатежи повлияло так же сезонное изменение объемов потребления наряду с формой оплаты по теплоснабжающим предприятиям и ЖКХ.

Основная доля дебиторской задолженности Общества обусловлена существующими условиями расчетов с потребителями и не является просроченной или проблемной.

Долг потребителей электроэнергии без учета компенсации потерь МРСК составил на конец отчетного периода - 1 555 031,9 тыс. руб. (81,8% от общей задолженности по балансу)

Группы потребителей	Долг на 1 января 2012г	Полезный отпуск электроэнергии тыс.кВт·ч	Стоимость отпущенной энергии, тыс.руб., с НДС	Факт оплаты с учетом корректировок, тыс.руб., с НДС	% оплаты	Долг на 31 декабря 2012г.
Всего по Обществу:	1 672 252,5	4 253 376	12 280 272	12 062 203	98,22	1 890 322.0
I. Промышленность	503 186,7	1 630 481	5 032 830	5 178 995	102,90	357 022.0
II. Сельское хозяйство	29 674,6	142 962	546 299	538 962	98,66	37 012.0
III. Лесное хозяйство	218,9	3 124	11 553	11 378	98,48	394.0
IV. Транспорт и связь	8 692,0	64 507	226 887	231 083	101,85	4 496.0
V. Строительство	3 934,6	21 149	76 025	76 701	100,89	3 259.0
VI. Жилищно-коммунальный комплекс	429 441,5	232 092	822 955	759 661	92,31	492 736,0
VII. Население	265 389,2	542 180	1 461 479	1 456 963	99,69	269 905.0
VIII. Прочие отрасли	244 917,0	833 181	2 735 982	2 701 884	98,75	279 015,0
Потери РСК	69 347,0	695 755	1 204 302	938 359	77,92	335 290.0
Потери ТСО	117 451,0	87 945	161 960	168 219	103,86	111 192.0

Основные дебиторы Общества:

- Филиал ОАО «Владимирэнерго» МРСК «Центра и Приволжья».....335 290,0тыс. руб.;
- МУП о. Муром "Горэлектросеть".....10 738,6 тыс. руб.;
- МУП «Лакинская мануфактура».....14 049,9 тыс. руб.;
- ОАО « Муромтепловоз».....29 427,13 тыс. руб.;
- МП ПУВКХ (г. Александров).....62 208,31 тыс. руб.;
- МУП «Водоканал» (г. Владимир).....48 803,11 тыс. руб.;
- ОАО «Александровские коммунальные системы».....7 564,8 тыс. руб.;
- ООО «Вязниковская городская сеть».....29 331,05 тыс. руб.;
- Население.....269 905,0 тыс. руб.;

Из общей суммы дебиторской задолженности - 536 907,6 тыс. рублей носит текущий характер в том числе долг населения 121 643,2 тыс. руб., который не превышает сроков 1 – 1,5 месяца

Дебиторская задолженность за электрическую энергию в разбивке по годам возникновения задолженности:

Период возникновения задолженности	Сумма, тыс.руб.	Доля, %
до 2000	-	
2000	18,3	
2001	-	
2003	9 083,7	0,71%
2004	37 003,9	2,88%
Перешедшая дебиторская задолженность по разделительному балансу при реорганизации Общества ОАО «Владимирэнерго»,		
2005	35 461,0	2,76%
2006	6 555,6	0,51%

2007	13 922,5	1,08%
2008	50 637,8	3,94%
2009	70 528,1	5,49%
2010	126 292,3	9,83%
2011	134 220,6	10,44%
Проблемная дебиторская задолженность, всего в том числе:	483 723,7	37,64
<i>На рассмотрении в суде</i>	<i>90 390,1</i>	<i>7,03%</i>
<i>На принудительном взыскании в отделах судебных приставов</i>	<i>142 130,8</i>	<i>11,06%</i>
<i>Задолженность, включенная в реестр требования кредиторов (банкротство)</i>	<i>243 330,5</i>	<i>18,93%</i>
Задолженность, образовавшаяся в 2012 году, в том числе за декабрь	801 403,6 415 264,4	62,4%
Всего:	1 285 127,3	100%

В отчетном периоде по выбывшим из реестра предприятий и по истекшим срокам исковой давности списано дебиторской задолженности на сумму 21 540,9 тыс. рублей.

Вся просроченная задолженность контролируется и охвачена претензионно-исковой работой.

2.2.3. Претензионно-исковая работа.

По итогам ведения претензионно-исковой работы с должниками в 2012 году подано в Арбитражный суд 493 исковых требований на общую сумму 735 824,5 тыс. руб., в том числе проценты (штрафы) 16 674,3 тыс.руб., из которых:

- оплачено основного долга до вынесения решения 229 653,1 тыс. руб., в том числе проценты за пользование чужими денежными средствами 803,3 тыс.руб.;
- на рассмотрении в суде находятся исковые заявления на сумму 36 133,3 тыс. руб., в т.ч. проценты за пользование чужими денежными средствами – 471,9 тыс. руб.;
- отказано в удовлетворении исковых требований на сумму 23 198,0 тыс.руб.;
- рассмотрено (взыскано) судом на сумму 446 840,1 тыс. руб.- основного долга, в т.ч. проценты – 8 443,4 тыс. руб.

После вынесения решений Обществом реально получено 64 651,7 тыс. руб., в том числе процентов за пользование чужими средствами 1 616,6 тыс.руб.

По решениям, вступившим в законную силу, исполнительные листы на сумму 446 840,1 тыс. руб. (в т.ч. проценты за пользование чужими денежными средствами – 8 443,4 тыс. руб.) направлены в отделы судебных приставов для принудительного взыскания.

Кроме того, имеются решения судов, не вступившие в законную силу на сумму 1 237,1 тыс. руб. (в том числе проценты за пользование чужими денежными средствами – 36,3 тыс.руб.) после вступления решений в законную силу исполнительные листы будут направлены в отделы судебных приставов.

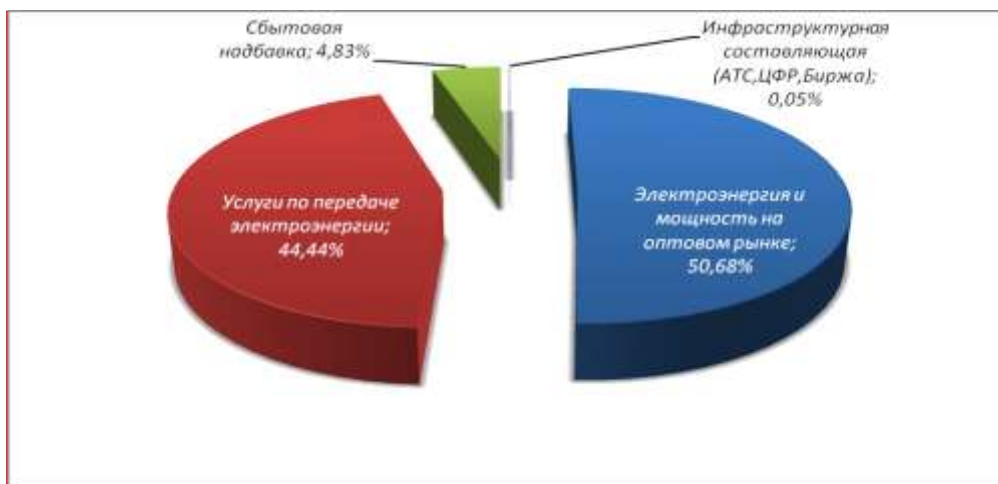
2.3. Цены и тарифы на электроэнергию.

ОАО «Владимирэнергосбыт», являясь гарантирующим поставщиком на территории Владимирской области, осуществляет поставку электрической энергии потребителям электрической энергии по публичным договорам энергоснабжения, получая товарную

выручку в соответствии с установленными регулирующими органами тарифами для группы потребителей «население и приравненные к ней группы потребителей» и фактически сложившимися предельными уровнями нерегулируемых цен на электрическую энергию по прочим группам потребителей.

На содержание Общества остаются средства в размере сбытовой надбавки, начисляемой за каждый проданный кВт·ч. Остальные денежные средства, полученные Обществом от конечных потребителей, распределяются между генерирующими компаниями, сетевыми организациями и инфраструктурными организациями путем оплаты покупки электрической энергии на оптовом и розничном рынках, оплаты услуги по передаче и инфраструктурных услуг.

Структура тарифов на электрическую энергию



Деятельность Общества в области ценообразования является регулируемой.

С 1 января 2011 г. электрическая энергия в полном объеме (за исключением объемов электрической энергии для поставки населению) поставляется по свободным (нерегулируемым) ценам.

Для ОАО «Владимирэнергосбыт» департамент цен и тарифов администрации Владимирской области установил на 2012 год сбытовую надбавку в размере на 1 полугодие - 101,3 руб./МВт·ч. (без учета налога на добавленную стоимость), Постановление № 65/3 от 27.12.2011г.; на 2 полугодие - 103,25 руб./МВт·ч. (без учета налога на добавленную стоимость), Постановление № 15/3 от 29.05.2012г.

Плановый средне-отпускной тариф на электрическую энергию (мощность), отпускаемую ОАО «Владимирэнергосбыт» населению и потребителям, приравненным к населению – 2,232 руб./кВтч (рост к уровню 2011 года - 5,5%).

Фактический средне-отпускной тариф этой группы потребителей население и приравненные к ней группы составил – 2,222 руб./кВтч., увеличение произошло на 3,3%

«Сводный прогнозный баланс производства и поставок электрической энергии (мощности) в рамках Единой энергетической системы Российской Федерации на 2012 год» утвержден приказом ФСТ от 29.11.2011г. за № 301-э/2 в объеме 4 304,66 млн.кВт·ч. Согласованный объем покупки электроэнергии (мощности) на розничном рынке 59,223

млн.кВт·ч (ОАО «Владимирские коммунальные системы» - 17,223 млн.кВт·ч, ОАО «Нижегородская сбытовая компания» - 42,000 млн.кВт·ч).

Фактическое электропотребление составило – 4 253 376 тыс.кВт·ч.

Фактическая средне-отпускная цена, при расчете за отпущенную электроэнергию, составила 1 570,0 руб./МВт·ч по ОАО «Владимирские коммунальные системы»

Фактическая средне-отпускная цена при расчете за отпущенную электроэнергию составила 1 780,0 руб./МВт·ч по ЗАО «Радугаэнерго»

Структура изменения средне-отпускной цены по группам потребителей электрической энергии за 2012 г. представлена в таблице:

(без НДС)

Наименование группы потребителей	Полезный отпуск электроэнергии	Стоимость отпущенной электроэнергии	Средний отпускной тариф
	тыс.кВт.ч	тыс., руб.	руб/кВт.ч.
Промышленные и приравненные к ним потребители с мощностью 750 кВа и выше	1 583 776	4 020 001,75	2,538
- за мощность	737	587 479,83	797,077
- за эл/энергию	1 583 776	3 432 521,92	2,167
Промышленные и приравненные к ним потребители с мощностью до 750 кВа	468 191	1 481 342,10	3,164
Непромышленные потребители, всего	413 682	1 358 821,86	3,285
Производственные сельхоз потребители	148 600	499 272,15	3,360
Население, всего	670 961	1 488 619,44	2,219
Другие ЭСО и ЭСК	162 451	348 812,05	2,147
- за мощность			
- за эл/энергию	162 451	348 812,05	2,147
Хозяйственные нужды энергосистемы	14 013	41 225,87	2,942
Производственные нужды			
Полезный отпуск	3 461 673	9 238 095,23	2,669
Технологические нужды в сетях - всего	792 661	1 172 071,64	1,479

Раздел 3. Пояснения и комментарии к бухгалтерскому балансу ОАО «Владимирэнерго».

3.1.Основные положения учетной политики Общества.

Учетная политика Общества на 2012 г. утверждена приказом Генерального директора от 30.12.2011 г. № 183 и ведется в соответствии с требованиями Гражданского кодекса РФ, Налогового кодекса РФ, Федеральным законом от 21.11.1996г. № 129-ФЗ «О

бухгалтерском учете», Положением по ведению бухгалтерского учета и бухгалтерской отчетности в Российской Федерации, утвержденным приказом Минфина РФ от 29.07.1998г. № 34н и иными нормативными документами в области бухгалтерской отчетности.

Главными задачами учетной политики в Обществе являются:

- формирование достоверной информации о состоянии имущества, обязательствах, результатах деятельности;
- повышение оперативности и аналитичности бухгалтерской информации о доходах и расходах в разрезе их видов и центров возникновения.

Существенные изменения в учетную политику Общества на 2012 год не вносились.

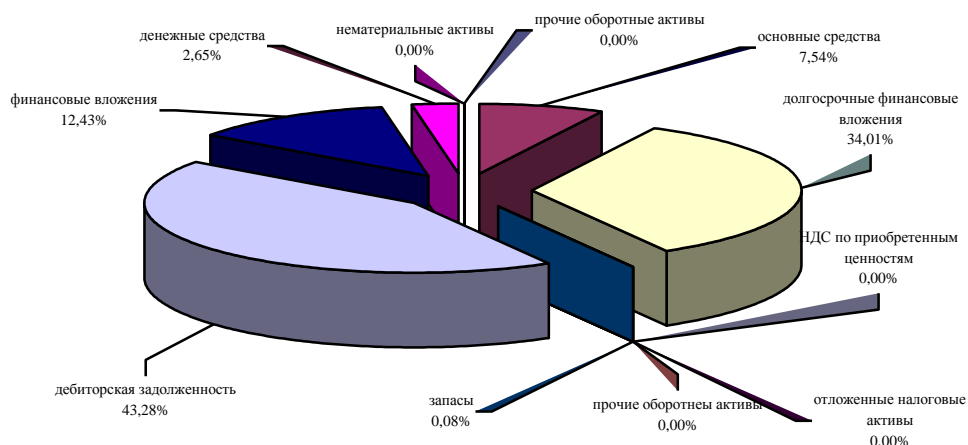
3.2. Бухгалтерский баланс.

За отчетный период валюта баланса Общества увеличилась на 644 793 тыс. руб. или 32,21% и на 01 января 2013 года составила 2 646 571 тыс. руб.

Актив баланса

Показатели	Код показателя	на 01.01. 2012	на 01.01 2013	уд. вес на 01.01. 2012, %	уд. вес на 01.01. 2013, %
I. Внеоборотные активы					
Нематериальные активы	1110	61	24	-	
Основные средства в организации	1130	197 992	199 427	9,89	7,54
Долгосрочные финансовые вложения	1150	900 000	900 000	44,96	34,01
Отложенные налоговые активы	1160	83	76	0,01	-
Прочие внеоборотные активы	1170	2	2	-	-
Итого по разделу I.	1100	1 098 138	1 099 529	54,86	41,55
II. Оборотные активы					
Запасы	1210	3 493	2 187	0,17	0,08
в том числе					
сырье, материалы и другие аналогичные ценности	12101	1 062	926	0,05	0,03
расходы будущих периодов	12102	2 431	1 261	0,12	0,05
НДС по приобретенным ценностям	1220	16	31	-	-
Дебиторская задолженность в том числе	1230	672 762	1 145 490	33,60	43,28
покупатели и заказчики	12302	571 896	709 181	28,57	26,80
Финансовые вложения	1240	140 500	329 000	7,01	12,43
Денежные средства	1250	87 276	70 236	4,36	2,65
Прочие оборотные активы	1260	109	97	-	0,01
Итого по разделу II.	1200	903 640	1 547 042	45,14	58,45
БАЛАНС (сумма строк 190+290)	1600	2 001 778	2 646 571	100	100

Структура активов Общества



Внеоборотные активы Общества за отчетный период увеличились на сумму 1 391 тыс. рублей, за счет увеличения основных средств. Доля в валюте баланса внеоборотных активах уменьшилась с 54,86 % до 41,55 %.

В структуре внеоборотных активов 18,14% занимают основные средства, 81,85% финансовые вложения и 0,01% отложенные налоговые обязательства.

Основные средства - 199 096 тыс. руб. Представляют собой первоначальную стоимость зданий, сооружений, оборудования и других объектов основных средств на (250 652 тыс.руб.) за минусом начисленной амортизации в сумме 51 556 тыс. руб.

За отчетный год стоимость основных средств увеличилась на 22 575 тыс. руб.

За отчетный год выбыло основных средств на сумму 9 770 тыс.руб.

Структура основных средств на 01.01.2013 представлена в таблице:

тыс.руб.

Группа ОС	здания	соору ору- жения	земель- ные участки	трансп. средства	машины и обору- дование	инструмен- ты и инвен- тарь	итого
Остаточная стоимость	182 791	397,2	3 828,26	1 720,19	3 398,58	6 961,18	199 096
удельный вес, %	91,81	0,20	1,92	0,86	1,71	3,50	100

Незавершенное строительство – 331 тыс. руб. В составе незавершенного строительства отражена стоимость имущества по состоянию на 31 декабря и учтены объекты недвижимого имущества. Изменение к уровню 2011 г. на 288 тыс. рублей связано с вводом в эксплуатацию АИИС КУЭ и автостоянки к нежилому помещению г. Соби́нка ул. Красная Звезда, д.29, 30.

Долгосрочных финансовых вложений – 900 тыс.руб., доля в уставном капитале ООО «Энергосервис».

Отложенные налоговые активы – 76 тыс. руб. По данному разделу отражена часть отложенного налога на прибыль, полученная за счет различий методологии бухгалтерского и налоговых учетов, по начисленной амортизации, создания резерва по сомнительным долгам.

Оборотные активы. Размер оборотных средств Общества за отчетный период увеличился с 903 640 тыс. руб. до 1 547 042 тыс. руб. (на 643 402 тыс. руб. или на 41,6%) в основном за счет увеличения дебиторской задолженности.

Структура оборотных активов представлена:

- 0,14% товарно-материальные ценности;
- 74,04% дебиторская задолженность;
- 21,27% краткосрочные финансовые вложения;
- 4,54% денежные средства.
- 0,01% прочие оборотные активы

Дебиторская задолженность - отраженная по стр.1230 бухгалтерского баланса составляет 1 145 490 тыс. руб. с учетом созданного резерва по сомнительным долгам.

В соответствии с учетной политикой Общества создан резерв по сомнительным долгам по состоянию на 31.12.2012 года в размере 1 192 713 тыс. рублей.

Без учета резерва по сомнительным долгам дебиторская задолженность составила на конец года – 2 338 202,78 тыс. руб.

Структура дебиторской задолженности:

- **зadолженность покупателей и заказчиков – 1 901 894 тыс. руб.:**

- дебиторская задолженность за электроэнергию, отпущенную на розничном рынке, – 1 555 032 тыс. руб.;
- дебиторская задолженность за электроэнергию, отпущенную на оптовом рынке (ЗАО ЦФР) – 2 751 тыс. руб.;
- дебиторская задолженность за компенсацию потерь ОАО МРСК – 335 290 тыс.руб.;
- дебиторская задолженность за компенсацию при уменьшении объемов ОАО Атом-энергосбыт – 4 056 тыс.руб.;
- дебиторская задолженность за прочую реализацию – 8 821 тыс. руб.

- **прочая дебиторская задолженность – 436 309 тыс. руб. (8,03% от общей суммы дебиторской задолженности, в том числе:**

- задолженность по авансам выданным.....145 375 тыс. руб.;
- авансы по налогам и сборам..... 73 007 тыс. руб.;
- расчеты по претензиям..... 101 341 тыс. руб.;
- расчеты по дивидендам.....22 345 тыс.руб.;
- расчеты с прочими дебиторами 94 037 тыс.руб.;
- расходы будущих периодов.....204 тыс.руб.

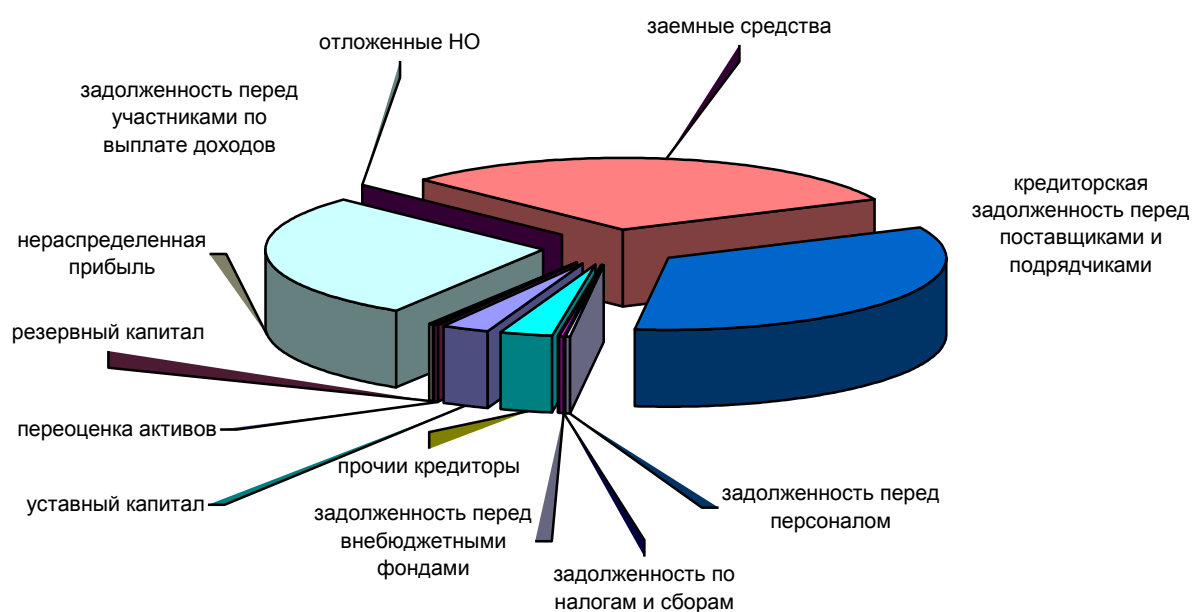
В работе с дебиторской задолженностью в отчетном периоде Обществом разрабатываются и проводятся мероприятия по её сокращению.

Денежные средства – 70 236 тыс. рублей. По данной строке бухгалтерского баланса показаны остатки денежных средств Общества по состоянию на 31 декабря 2012 года и представляет собой:

- денежные средства в кассе..... 394 тыс. руб.
- переводы от подразделений в пути..... 329 тыс. руб.
- денежные средства на счетах в кредитных учреждениях..... 69 513 тыс. руб.

Показатели	Код показателя	на 01.01.2012	на 01.01.2013	уд. вес на 01.01.2012 %	уд. вес на 01.01.2013 %
III. Капитал и резервы					
Уставный капитал	1310	74 371	74 371	3,72	2,81
Переоценка внеоборотных активов	1340	6 723	6 723	0,33	0,25
Резервный капитал	1360	3 719	3 719	0,18	0,14
Нераспределенная прибыль (непокрытый убыток)	1 370	748 971	750 586	37,42	28,36

Итого по разделу III.	1300	833 785	835 400	41,65	31,56
IV. Долгосрочные обязательства					
Отложенные налоговые обязательства	1420	4 448	4 187	0,22	0,16
Итого по разделу IV.	1400	4 448	4 187	0,22	0,16
V. Краткосрочные обязательства					
Заемные средства	1510	400 000	816 470	19,98	30,85
Кредиторская задолженность	1520	763 545	990 515	38,15	37,43
<i>поставщики и подрядчики</i>	<i>15201</i>	<i>642 717</i>	<i>895 685</i>	<i>32,11</i>	<i>33,84</i>
<i>задолженность перед персоналом организации</i>	<i>15205</i>	<i>4 374</i>	<i>4 811</i>	<i>0,22</i>	<i>0,18</i>
<i>задолженность перед государственными внебюджетными фондами</i>	<i>15204</i>	<i>3 956</i>	<i>3 740</i>	<i>0,20</i>	<i>0,14</i>
<i>задолженность по налогам и сборам</i>	<i>15203</i>	<i>2 194</i>	<i>1 922</i>	<i>0,11</i>	<i>0,07</i>
<i>задолженность перед участниками по выплате доходов</i>	<i>15207</i>	<i>991</i>	<i>1 320</i>	<i>0,05</i>	<i>0,05</i>
<i>прочие кредиторы</i>	<i>15 208</i>	<i>109 313</i>	<i>83 037</i>	<i>5,46</i>	<i>3,15</i>
Итого по разделу V.	1500	1 163 545	1 806 984	58,13	68,28
БАЛАНС (сумма строк 490+590+690)	1700	2 001 778	2 646 571	100	100



Капитал и резервы Общества увеличились на 0,2 % за счет полученной прибыли в отчетном периоде. Величина уставного капитала составляет 74 371 тыс. руб. и в 2012 году не изменялась.

Нераспределенная прибыль на конец отчетного периода составила 750 586 тыс. руб., в т.ч. чистая прибыль 2012 года – 13 771 тыс. рублей.

Долгосрочные обязательства – 4 187 тыс. руб. За отчетный период отложенные налоговые обязательства уменьшились на 261 тыс. рублей по отношению к отчетному периоду предыдущего года.

Специфика энергосбыта – цикличность поступления денежных средств на розничном и оптовом рынках, движение денежных средств не совпадает во времени и Обще-

ство вынуждено привлекать кредитные ресурсы для покрытия кассового разрыва. Для своевременных расчетов с поставщиками электрической энергии Общество в отчетном периоде привлекало кредитные ресурсы.

Объем кредитования в 2012 году составил 2 630 млн. руб. непогашенный остаток по кредитным ресурсам по состоянию на 31.12.2012 составляет 811 млн.руб.

За отчетный период начислено процентов за пользование кредитными ресурсами 41,86 млн. рублей, что на 29,7 млн. рублей выше уровня прошлого года. Проценты по кредитным ресурсам, срок выплаты которых приходится на 2012 г., оплачены в полном объеме. Остаток по оплате процентов, приходящихся по срокам выплаты на 2013 г., составляет 5,52 млн.руб.

В течение отчетного периода Общество без задержек выполняла все свои финансовые обязательства перед контрагентами. Вся кредиторская задолженность является текущей, просроченные неисполненные обязательства отсутствуют.

Краткосрочные обязательства Общества представляют собой:

- **кредиторскую задолженность –990 515 тыс. руб.** Общая сумма кредиторской задолженности по сравнению с 01.01.2012 г. выросла на 226 970 тыс. рублей (29,7%).

Основные факторы повышения – увеличение стоимости услуг по передаче электроэнергии (мощности) и изменение условий расчетов с поставщиками услуг, а также вступление в действие Постановления Правительства РФ от 04.05.2012 года № 442 (пп.88-95).

Структура кредиторской задолженности в разрезе строк бухгалтерского баланса:

Задолженность перед поставщиками и подрядчиками – 895 685 тыс. руб., по данной строке отражена задолженность Общества:

- за электроэнергию:

ЗАО «ЦФР»	138 109	тыс. руб.;
ОАО «ВКС»	912	тыс. руб.
Башкирская генерирующая компания	6 599	тыс. руб.
Волжская ТГК	3 949	тыс. руб.
Генерирующая компания	1 082	тыс. руб.
Интер РАО	1 369	тыс. руб.
Интер РАО-Электрогенерация	15 192	тыс. руб.
Квадра Генерирующая компания	4 006	тыс. руб.
Лукойл-Кубаньэнерго	1 723	тыс. руб.
Мосэнерго	12 511	тыс. руб.
Нижегородская ЭК	4 554	тыс. руб.
ОГК-2	33 780	тыс. руб.
ОГК-5	8 084	тыс. руб.
Промэнерго	3 284	тыс. руб.
ОАО Росэнергоатом	25 834	тыс. руб.
ОАО Русгидро	8 826	тыс. руб.
ТГК-1	6 107	тыс. руб.
ТГК-2...	1 022	тыс. руб.
ТГК-5	1 385	тыс. руб.
ТГК-6	34 233	тыс. руб.
ТГК-9	4 110	тыс. руб.
ОАО Фортум	4 252	тыс. руб.
Э.ОН. Россия	17 608	тыс. руб.
Прочие	6 667	тыс. руб.

- услуги по передаче эл/энергии530 957 тыс. руб.;

- прочим поставщикам 19 530 тыс. руб.

По состоянию на 1 января 2013 года Обществом заключен договор с одной сетевой организацией ОАО «МРСК Центра и Приволжья» - держателем котла на оказание услуг по передаче электроэнергии. Задолженность перед прочими организациями, ранее осуществляющих передачу электроэнергии, отсутствует.

За отчетный период оплачено за услуги по передаче – 4 749 млн. руб.

В течение 2012 года уплачено в бюджет налоговых платежей 279,2 млн. руб. и перечислено во внебюджетные фонды 21,6 млн. руб. Оплата налогов в бюджеты всех уровней ведется в соответствии со сроками, установленными законодательством.

Задолженность перед персоналом, внебюджетными фондами и бюджетом носит текущий характер, просроченной задолженности нет.

Задолженность перед прочими кредиторами – 83 037 тыс. руб., по сравнению с началом отчетного периода задолженность уменьшилась на 26 276 тыс. рублей за счет полученных авансовых платежей по условиям заключенных договоров поставки электроэнергии.

По структуре задолженность представлена:

- авансы полученные – 90 176 тыс. руб.;
- прочие – (-7 139) тыс. руб.

Просроченной кредиторской задолженности на конец отчетного периода нет.

Соотношение дебиторской и кредиторской задолженности, тыс. руб.

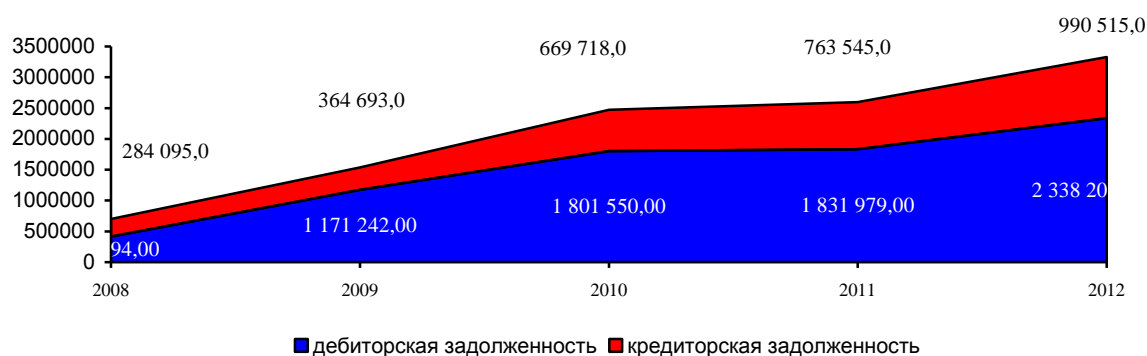
Показатель	31.12.2008	31.12.2009	31.12.2010	31.12.2011	31.12.2012
Дебиторская задолженность	415 594	448 245	726 470	672 762	1 145 490
Кредиторская задолженность	184 095	364 693	669 718	763 545	990 515
Отклонение	231 499	83 552	56 752	-90 783	154 975

С 2009 г. в составе дебиторской задолженности учтен резерв по сомнительным долгам:

- 2009 г. в сумме 722 997 тыс.руб.
- 2010 г. в сумме 1 075 079,7 тыс.руб.
- 2011 г. в сумме 1 159 217 тыс.руб.
- 2012 г. в сумме 1 192 713 тыс.руб.

Соотношение дебиторской и кредиторской задолженности без учета резерва по сомнительным долгам, тыс. руб.

Показатель	31.12.2008	31.12.2009	31.12.2010	31.12.2011	31.12.2012
Дебиторская задолженность	415 594	1 171 242	1 801 550	1 831 979	2 338 203
Кредиторская задолженность	184 095	364 693	669 718	763 545	990 515
Отклонение	231 499	806 549	1 131 832	1 068 434	1 347 688



Динамика изменения дебиторской и кредиторской задолженностей.

3.3 Анализ финансовых результатов Общества.

3.3.1. Отчет о прибылях и убытках.

Показатель	код	2011 г.	2012 г.	Отклон. 2012/ 2011	% 2012/ 2011
Выручка (нетто) от продажи товаров, продукции, работ, услуг (за минусом налога на добавленную стоимость, акцизов и аналогичных обязательных платежей)	2110	10 475 947	10 456 170	- 19 777	99,81
реализация./энергии юридическим лицам		8 836 169	8 870 954	34 785	100,4
реализация эл./энергии населению		1 430 420	1 536 056	105 636	107,4
реализация эл/энергии на оптовом рынке		24 187	31 829	7 642	131,6
реализация теплоэнергии		8 960	7 424	- 1 536	82,86
прочее		176 211	9 907	- 166 304	5,62
Себестоимость проданных товаров, продукции, работ, услуг	2120	5 820 156	5 892 460	72 304	101,24
Валовая прибыль	2100	4 655 791	4 563 710	- 92 081	98,02
Коммерческие расходы	2210	4 120 400	4 354 457	234 057	105,68
Управленческие расходы	2220	125 438	125 438	-	100
Прибыль (убыток) от продаж	2200	409 953	83 815	- 326 138	20,44
Прочие доходы и расходы					
Проценты к получению	2320	28 247	7 546	- 20 701	26,71
Проценты к уплате	2330	12 167	41 863	29 696	344,07
Доходы от участия в других организациях	2310	0	19 994	19 994	-
Прочие доходы	2340	2 382 591	1 496 003	- 886 588	62,79
Прочие расходы	2350	2 484 528	1 536 424	- 948 104	61,84
Прибыль (убыток) до налогообложения	2300	324 096	29 071	- 295 025	8,97
Изменение отложенных налоговых активов	2450	64	- 7	- 71	-110,9

Изменение отложенных налоговых обязательств	2430	3 123	+ 262	3 385	108,39
Текущий налог на прибыль	2410	74 641	15 292	- 59 349	20,49
Прочие	2460	1 825	263	- 1 562	14,41
Чистая прибыль (убыток) отчетного периода	2400	244 571	13 771	- 230 800	5,63
СПРАВОЧНО:					
Постоянные налоговые обязательства (активы)	2421	12 881	9 222	- 3 659	71,59

3.3.2.Выручка.

В 2012 году совокупная выручка от реализации и оказанных услуг составила 10 456 170 тыс. рублей, в соотношении с 2011 годом уменьшилась на 19 777 тыс. руб. или 0,19% что связано с изменением схемы формирования цены потребителям электрической энергии в соответствии с Постановлением Правительства РФ от 4.05.2012 г. №442

По структуре выручка сформирована по следующим направлениям

- собственные потребители.....9 386 150 тыс. руб.;
- компенсация потерь..... 1 020 860 тыс.руб.;
- электроэнергии на балансирующем рынке.....31 829 тыс. руб.;
- от реализации тепловой энергии.....7 424 тыс.руб.;
- продажа прочих товаров, работ, услуг..... 9 907 тыс.руб.;

3.3.3.Бюджет Общества

По итогам 2012 г. Обществом получен доход в сумме 10 456 170 тыс. руб., в том числе от:

- реализации электроэнергии по регулируемым ценам 1 536 056 тыс. руб.;
- реализации электроэнергии по нерегулируемым ценам 8 870 954 тыс. руб.;
- реализации электроэнергии и мощности на оптовом рынке 31 829 тыс.руб.;
- реализация тепловой энергии..... 7 424 тыс.руб.;
- прочих видов деятельности 9 907 тыс. руб.

В соответствии с утвержденным Бизнес-планом расходы на сбытовую деятельность 2012 г. утверждены в сумме - 4 567 243 тыс. рублей, в том числе:

- затраты в составе себестоимости – 4 503 138 тыс. рублей (98,6%), в их числе:
 - сбытовые услуги.....332 186 тыс. руб.;
 - услуги РСК и операторов рынка.....4 170 952 тыс.руб.
- прочие расходы -.....64 105 тыс. руб.

Фактические расходы составили 4 556 689 тыс. рублей, в том числе:

- затраты в составе себестоимости - 4 479 894 тыс. руб. (98,3 %), в их числе:
 - сбытовые услуги.....322 315 тыс. руб.
 - услуги РСК и операторов рынка.....4 157 579 тыс. руб.
- прочие расходы 76 795 тыс. руб.

Валовая прибыль Общества по сравнению с 2011 годом уменьшилась на 92 081 тыс. рублей. По структуре валовая прибыль представлена:

- 99,7% от реализации электрической энергии;
- 0,3% от прочих видов деятельности.

Прибыль от продаж Общества по сравнению с 2011 годом снизилась на 326 138 тыс. рублей за счет услуг по передаче электрической энергии. По структуре прибыль от продаж представлена:

- 86% от реализации электрической энергии;
- 14% от прочих видов деятельности

3.3.4. Прочие доходы и расходы Общества.

Прочие доходы Общества за отчетный период составили 1 496 003 тыс. рублей, к уровню аналогичного периода предыдущего года уменьшились на 886 588 тыс. рублей, в том числе:

тыс. руб.

Прочие доходы	Сумма
Восстановлен резерв по сомнительным долгам	1 499 371
Реализация ОС и ТМЦ	8 265
Прибыль прошлых лет	- 97 033
Доходы по агентским договорам	7 174
Штрафы, пени	27 975
Реализация ценных бумаг и финансовых инструментов	40 084
Госпошлина	9 360
Прочие	807

В отчетном периоде Обществом получено 7 546 тыс.руб. процентов по выданным кредитам и займам, уплачено 41 863 тыс.руб. по полученным кредитам и займам.

Прочие расходы Общества за отчетный период составили 1 536 424 тыс. рублей, к уровню аналогичного периода предыдущего года уменьшились на 948 104 тыс. рублей, в их числе:

Прочие расходы	Сумма
Услуги банка	4 051
Выплаты социального характера	13 174
Расходы по агентским договорам	5 697
Реализация ОС	7 710
Расходы на формирование резерва по сомнительным долгам	1 532 866
Списание дебиторской задолженности	22 189
Убытки прошлых лет	- 113 237
Штрафы, пени	6 132
Госпошлина	12 702
Реализация ценных бумаг и финансовых инструментов	40 000
Прочие	5 140

В результате суммарного действия доходов и расходов Общества в 2012 году прибыль до налогообложения составила 29 071 тыс. руб. За отчетный период прошлого года получена прибыль в сумме 324 096 тыс. руб. Налог на прибыль и иные аналогичные обязательные платежи составили 15 300 тыс. руб.

По итогам года получена чистая прибыль в размере 13 771 тыс. рублей.

3.4. Инвестиционная деятельность Общества.

План капитальных вложений ОАО «Владимирэнергосбыт» на 2012 год был утвержден в размере 18 011 тыс. руб. Фактически за отчетный период осуществлены капитальные вложения на сумму 22 568 тыс. руб.

№ №	Наименование объектов	Планируемые капитальные вложения, тыс. руб.	Фактические капитальные вложения, тыс. руб.	Процент выполне- ния, %
	Всего капитальных вложений	18 011	22 568	125,3
1.	Оборудование, не входящее в сметы строек:	5 621	8 469	150,7
	<i>Оборудование</i>	<i>5 621</i>	<i>6 471</i>	<i>115,12</i>
	<i>Оргтехника</i>		<i>168</i>	-
	<i>Автотранспорт</i>		<i>1 830</i>	-
2.	ПИР будущих лет	305	331	108,52
3.	Стройки			
4.	Реконструкция	8 613	10 484	121,72
5.	Инвестиции на неосновное производство			
6.	Приобретение объектов основных фондов	3 119	3 119	100
7.	Приобретение земельных участков	353	165	46,74

Перевыполнение плана капитальных вложений по статье «оборудование» связано с оборудованием участков ОАО «Владимирэнергосбыт» согласно стандартам качества обслуживания потребителей. В отчетном периоде для организации работы с потребителями и создания привлекательных условий для клиентов были установлены системы кондиционирования на Гороховецкий, Камешковский, Киржачский, Ковровский, Селивановский, Суздальский и Юрьев-Польский участки; системы видеонаблюдения на Ковровском, Гороховецком, Суздальском, Александровском и Селивановском участках; охранно-пожарные сигнализации на Александровском, Ковровском и Селивановском участках; приобретено серверное оборудование для Александровского и Гороховецкого участков.

Согласно утвержденному плану приобретено здание для Селивановского участка.

Превышение затрат по статье «реконструкция» связано с необходимостью переоборудования приобретенного здания для Селивановского участка согласно стандартам качества, восстановлением ограждений на Юрьев-Польском и Гороховецком участках, оборудованием теплового пункта на Ковровском участке.

Источниками реализации плана капитальных вложений послужили амортизация и прибыль прошлых лет.

3.5. Закупочная деятельность.

ОАО «Владимирэнергосбыт» осуществляет закупки электроэнергии (мощности) на оптовом рынке с целью последующей реализации потребителям розничного рынка. Деятель-

ность компании на оптовом рынке электроэнергии (мощности) строго регламентирована следующими документами:

1. ФЗ от 26 марта 2003 года № 35 «Об электроэнергетике»
2. ФЗ от 26 марта 2003 года № 36 «Об особенностях функционирования электроэнергетики в переходный период и о внесении изменений в некоторые законодательные акты российской федерации и признании утратившими силу некоторых законодательных актов российской федерации в связи с принятием федерального закона "об электроэнергетике».
3. ПП РФ от 27 декабря 2010 года N 1172 «Об утверждении правил оптового рынка электрической энергии и мощности и о внесении изменений в некоторые акты правительства российской федерации по вопросам организации функционирования оптового рынка электрической энергии и мощности».
4. ФЗ от 18.07.2011 №223-ФЗ «О закупках товаров, работ, услуг отдельными видами юридических лиц»
5. Договором о присоединении к торговой системе оптового рынка.

В 2012 г. ОАО «Владимирэнергосбыт» действовали следующие документы, регламентирующие закупочную деятельность:

- Положение о порядке проведения регламентированных закупок товаров, работ услуг для нужд ОАО «Владимирэнергосбыт» (Положение о закупках ОАО «Владимирэнергосбыт» от 29.02.2012 г.);
- Состав постоянно действующей закупочной комиссии ОАО «Владимирэнергосбыт» действует на основании Положения о закупках ОАО «Владимирэнергосбыт» от 29.02.2012 г.

Приказом ОАО «Владимирэнергосбыт» от 06.08.2012 г. №81 утвержден состав Постоянно действующей закупочной комиссии (ПДЗК).

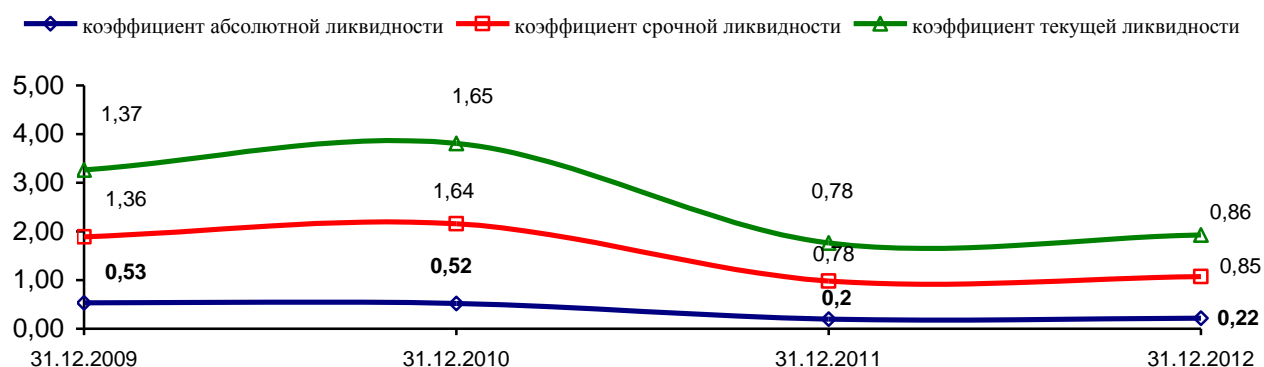
Информация о проводимых в 2012 году закупках размещалась на официальном сайте Российской Федерации www.zakupki.gov.ru и на электронной торговой площадке (ЭТП) www.roseltorg.ru.

3.6. Показатели финансово-хозяйственной деятельности ОАО «Владимирэнергосбыт».

Финансовая устойчивость Общества характеризуется системой финансовых коэффициентов. Они рассчитываются как соотношение абсолютных показателей актива и пассива баланса.

Показатель ликвидности	31.12.2009	31.12.2010	31.12.2011	31.12.2012	Норматив
Коэффициент абсолютной ликвидности	0,53	0,52	0,2	0,22	0,2 - 0,5
Коэффициент срочной ликвидности	1,36	1,64	0,78	0,85	0,3 - 0,7
Коэффициент текущей ликвидности	1,37	1,65	0,78	0,86	> =2

Оценка ликвидности



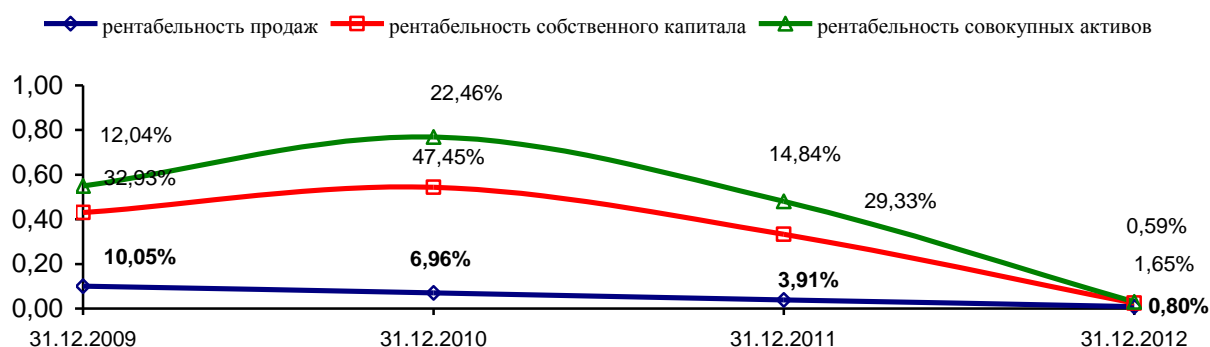
Коэффициент абсолютной ликвидности по итогам 2012 года увеличился с 0,2 до 0,22. Это означает, что увеличилась возможность погашения краткосрочных обязательств за счет своих оборотных активов.

Коэффициент срочной ликвидности составил 0,85. Его значение выше рекомендуемого диапазона, что связано с превышением темпов роста ликвидных активов Общества над темпами роста краткосрочных обязательств.

Коэффициент текущей ликвидности изменился с 0,78 до 0,86. Увеличение данного показателя характеризует увеличение способности Общества рассчитываться по своим текущим обязательствам.

Показатель рентабельности	31.12.2009	31.12.2010	31.12.2011	31.12.2012	Норматив
Рентабельность продаж	10,05%	6,96%	3,91%	0,8%	> 0
Рентабельность собственного капитала	32,93%	47,45%	29,33%	1,65%	> 0
Рентабельность совокупных активов	12,04%	22,46%	14,84%	0,59%	> 0

Показатели рентабельности



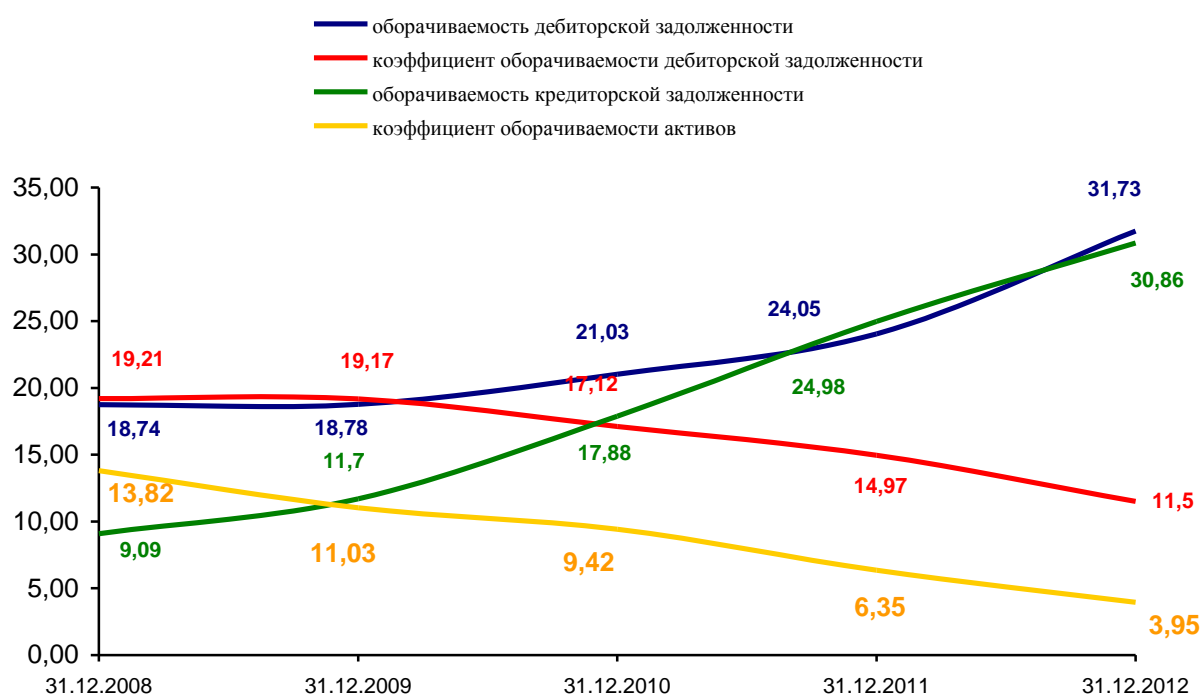
Показатель рентабельности продаж, являющийся одним из главных показателей эффективности деятельности Общества, по результатам 2012 года снизился до 0,8%.

Коэффициент рентабельности собственного капитала по итогам отчетного периода снизился с 29,33% до 1,65%, т.е. доля чистой прибыли в собственном капитале компании уменьшилась.

Рентабельность совокупных активов, отражающая эффективность их использования, также снизилась и на 31.12.12 составила 0,59%.

Показатели оценки деловой активности

Показатель	31.12.2008	31.12.2009	31.12.2010	31.12.2011	31.12.2012
Коэффициент оборачиваемости активов	13,82	11,03	9,42	6,35	3,95
Коэффициент оборачиваемости запасов	793,88	705,54	779,64	1003,98	2 075
Оборачиваемость дебиторской задолженности, дней	18,74	18,78	21,03	24,05	31,73
Оборачиваемость кредиторской задолженности, Дней.	9,09	11,7	17,88	24,98	30,86
Коэффициент оборачиваемости дебиторской задолженности	19,21	19,17	17,12	14,97	11,50



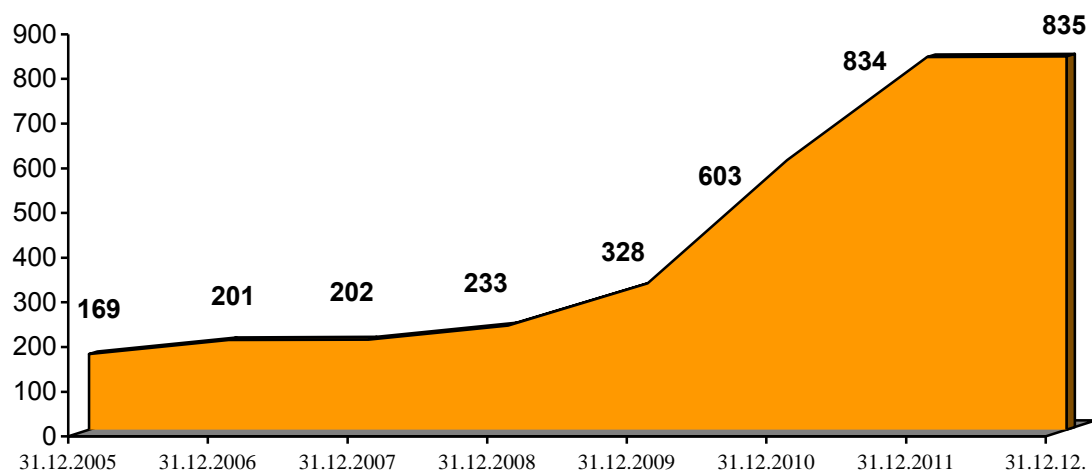
По сравнению с 2011 г. снизился коэффициент оборачиваемости активов Общества, в тоже время увеличился коэффициент оборачиваемости запасов.

Оборачиваемость дебиторской задолженности увеличилась по сравнению с 2011 г. и составляет 32 дня и больше оборачиваемости кредиторской задолженности на 1 день, то есть Общество рассчитывается на 1 день раньше с поставщиками, чем потребители с Обществом.

Особенностью Общества является существенный удельный вес дебиторской задолженности в структуре активов, основными источниками финансирования активов выступают как собственные средства (нераспределенная прибыль), так и заемные средства (кредиты и кредиторская задолженность).

Сведения о структуре и динамике чистых активов:

№ п/п	Показатель	31.12.05	01.01.06	31.12.07	31.12.08	31.12.09	31.12.10	31.12.11	31.12.12
1.	Сумма чистых активов, тыс. руб.	169175	200 761	201775	233420	327655	603 106	833 785	835 400
2.	Отношение чистых активов к уставному капиталу, (%)	227,5	269,9	271,3	313,86	440,57	810,94	1121,1	1123,29
3.	Отношение чистых активов к сумме уставного капитала и резервного фонда, (%)	222,7	264,3	265,6	306,89	421,62	772,32	1 067,7	1 069,79



чистые активы, млн.руб.

По сравнению с началом 2011 года величина чистых активов увеличилась на 1,6 млн. руб. Увеличение чистых активов вызвано ростом величины оборотных активов в большей степени, чем кредиторской задолженности и по итогам года получена чистая прибыль в размере 13,8 млн. руб.

Величина чистых активов значительно выше величины уставного капитала, что удовлетворяет условиям Федерального закона об акционерных обществах и свидетельствует о возможности удовлетворения интересов кредиторов.

Раздел 4. Распределение прибыли и дивидендная политика ОАО «Владимирэнергосбыт».

Уставный капитал Общества составляет 74 371 311 рублей и разделен на 29 165 220 штук обыкновенных акций номинальной стоимостью одной акции 2 руб.55 коп., состав-

ляющих в сумме 100% уставного капитала.

Величина средств, направляемых на дивиденды, формируется ОАО «Владимир-энергосбыт» по итогам финансового года.

Общая сумма, выплачиваемая в качестве дивиденда по каждой обыкновенной акции, устанавливается в соответствии с рядом критериев, применяемых в методике.

Решение о выплате дивидендов, размере и форме их выплаты по обыкновенным акциям принимает Общее собрание акционеров Общества на основании рекомендаций Совета Директоров.

Годовым Общим собранием акционеров Общества (протокол № 2/12 от 29.06.2012г.) принято решение о выплате дивиденда по обыкновенным акциям эмитента по результатам 2011 года в размере 0,4192847 руб. на одну обыкновенную акцию эмитента в денежной форме в течение 60 дней со дня принятия решения об их выплате.

По состоянию на 31.12.2012 г. общий размер дивидендов за 2011 год, выплаченных по акциям, составляет 11 741 тыс. руб. Общий размер задолженности по дивидендам за 2011 год составляет 488 тыс. руб.

Часть дивидендов не была выплачена в связи с тем, что получатели не значатся по указанным в реестре адресам, изменены банковские реквизиты и отсутствуют уведомления о смене юридического лица и реквизитов. Общество стремится соблюдать обязательства по начислению и выплате дивидендов в полном объеме.

Период, за который начислены дивиденды	Категория (тип) акций	Начислено (с налогами), тыс. руб.	Выплачено (с налогами) на отчетную тыс. руб.	Задолженность по выплате (с налогами) на 31.12.2012 г., тыс. руб.
9 месяцев 2005 г.	Обыкновенные	6 711	6 638	0
2005 год	Обыкновенные	23 414	23 137	0
2006 год	Обыкновенные	502	488	0
2007 год	Обыкновенные	1 440	1 405	0
2008 год	Обыкновенные	2 880	2 809	0
2009 год	Обыкновенные	10 752	10 393	359
2010 год	Обыкновенные	14 291	13 818	473
2011 год	Обыкновенные	12 229	11 741	488
ВСЕГО		72 219	70 429	1 320
Период, за который начислены дивиденды	Физические лица	Юридические лица	Задолженность на 31.12.2012 г.	
9 мес. 2005г.	71	2	0	
2005г.	268	9	0	
2006г.	14	1	0	
2007г.	37	1	0	
2008г.	70	1	0	
2009г.	352	7	359	
2010г.	457	16	473	
2011г.	434	54	488	

Задолженность по дивидендам за 2005 – 2008 гг. была восстановлена в нераспределенную прибыль в сумме 471 тыс.руб.

Распределение прибыли, утвержденное на годовых общих собраниях акционеров

	ГОСА ПО ИТОГАМ 2011 ГОДА
Нераспределенная прибыль, тыс. руб.	244 571
Резервный фонд, тыс. руб.	0
Фонд накопления, тыс. руб.	0
Дивиденды, тыс. руб.	12 229
Прочие цели, тыс. руб.	232 342

В соответствии с Уставом Общество создает резервный фонд. Размер обязательных ежегодных отчислений в резервный фонд составляет 5 (Пять) процентов от уставного капитала Общества до достижения резервным фондом установленного размера. По состоянию на 31.12.2012 г. резервный фонд Общества не формировался.

Раздел 5. Акционерам и инвесторам ОАО «Владимирэнергосбыт».

5.1. Сведения об акциях Общества

Порядковый номер выпуска: 1

Категория акций:	<i>обыкновенные</i>
Форма ценных бумаг:	<i>именные бездокументарные</i>
Номинальная стоимость каждой акции:	<i>2,55 рубля</i>
Количество акций, находящихся в обращении:	<i>29 165 220 штук</i>
Сведения о государственной регистрации выпуска Дата регистрации:	<i>1 марта 2005г.</i>
Регистрационный номер:	<i>№ 1-01-50087-А</i>
Орган, осуществивший государственную регистрацию:	<i>Федеральная служба по финансовым рынкам России</i>
Способ размещения:	<i>распределение акций созданного при выделе- нии акционерного общества среди акционе- ров акционерного общества, реорганизован- ного путем такого выделения.</i>
Фактический срок размещения ценных бумаг:	<i>1 января 2005г. – дата государственной реги- страции Общества в качестве юридического лица.</i>
Количество фактически размещенных ценных бумаг в соответствии с зарегистрированным отчетом об итогах выпуска:	<i>29 165 220 штук</i>
Сведения о государственной регистрации отчета об итогах выпуска: Дата регистрации	<i>1 марта 2005г.</i>

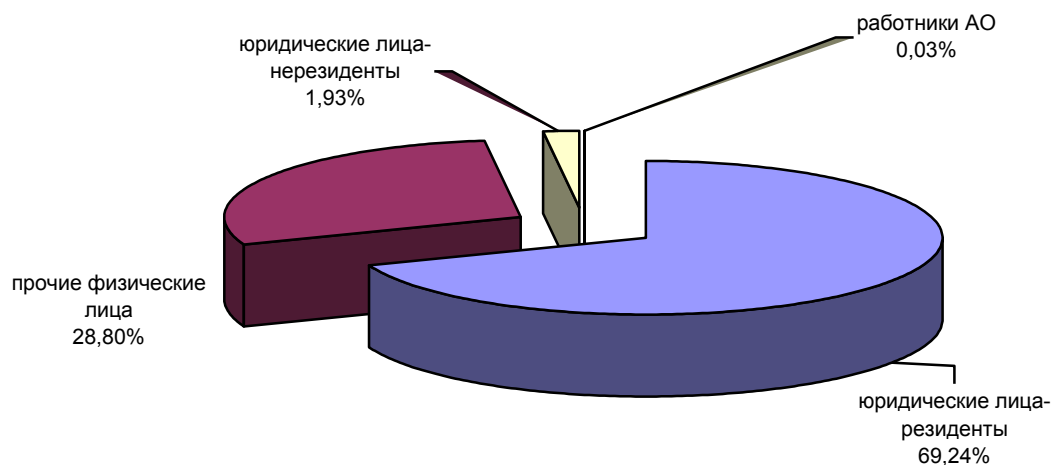
5.2. Сведения об акционерах, владеющих свыше 5 процентов акций от уставного ка- питала.

НАИМЕНОВАНИЕ ВЛАДЕЛЬЦА ЦЕННЫХ БУМАГ	АДРЕС МЕСТОНАХОЖДЕНИЯ	ДОЛЯ В УСТАВНОМ КАПИТАЛЕ ЭМИТЕНТА ПО СОСТОЯНИЮ НА ДАТУ СОСТАВЛЕНИЯ СПИСКА АКЦИОНЕРОВ ДЛЯ ЦЕЛЕЙ ОБЩЕГО СОБРАНИЯ, %:	
		17.05.2011г.	23.05.2012 г.
Общество с ограниченной от- ветственностью «Маклер»	600000, г. Владимир, ул. Большая Московская, д. 74	26,95	26,95
Wilmington Investments Limited	Naousis, 1, KARAPATAKIS BUILDING, P.C.6018, Lar- naca, Cyprus	20,08	-
Общество с ограниченной от- ветственностью «Сбытовой холдинг»	143421, Московская об- ласть, Красногорский рай- он, 26 км автодороги «Бал- тия», комплекс ООО «Ве- гаЛайн», стр. 3	-	20,76
Филиппов Александр Сергеевич	-	23,07	23,07
Общество с ограниченной от- ветственностью «Агентство развития энергосистем»	443068, г. Самара, ул. Ме- жевая, д. 7, корп. 85	22,05	22,05

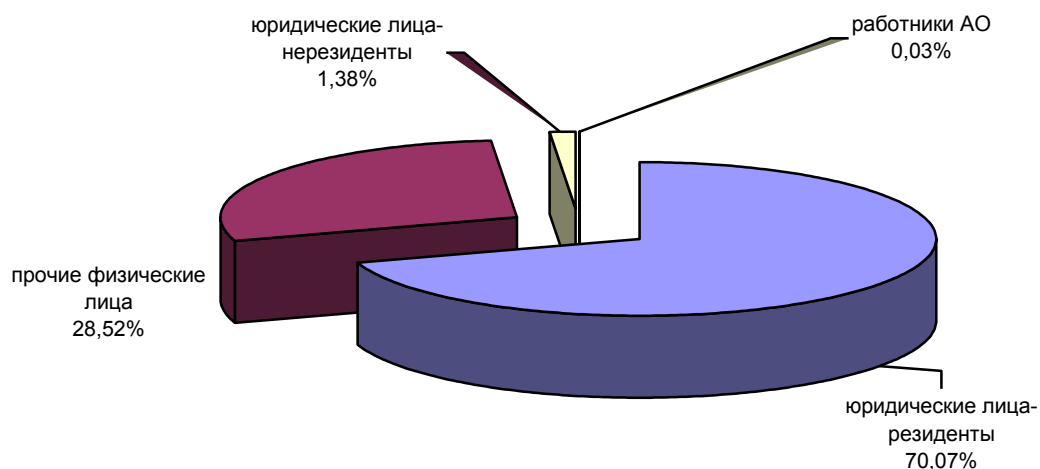
5.3. Структура акционерного капитала:

№	КАТЕГОРИЯ ВЛАДЕЛЬЦЕВ ЦЕННЫХ БУМАГ	ДОЛЯ В УСТАВНОМ КАПИТАЛЕ (%) ПО СОСТОЯНИЮ НА:	
		01.01.2012 г., %	31.12.2012 г., %
	ВСЕГО:	100	100
1	Юридические лица - нерезиденты	1,93	1,38
2	Юридические лица - резиденты	69,24	70,07
3	Работники АО	0,03	0,03
4	Прочие физические лица	28,80	28,52
5	Федеральная собственность	0	0
6	Собственность субъекта РФ	0	0

Структура акционерного капитала на 01.01.2012 г.



Структура акционерного капитала на 31.12.2012 г.

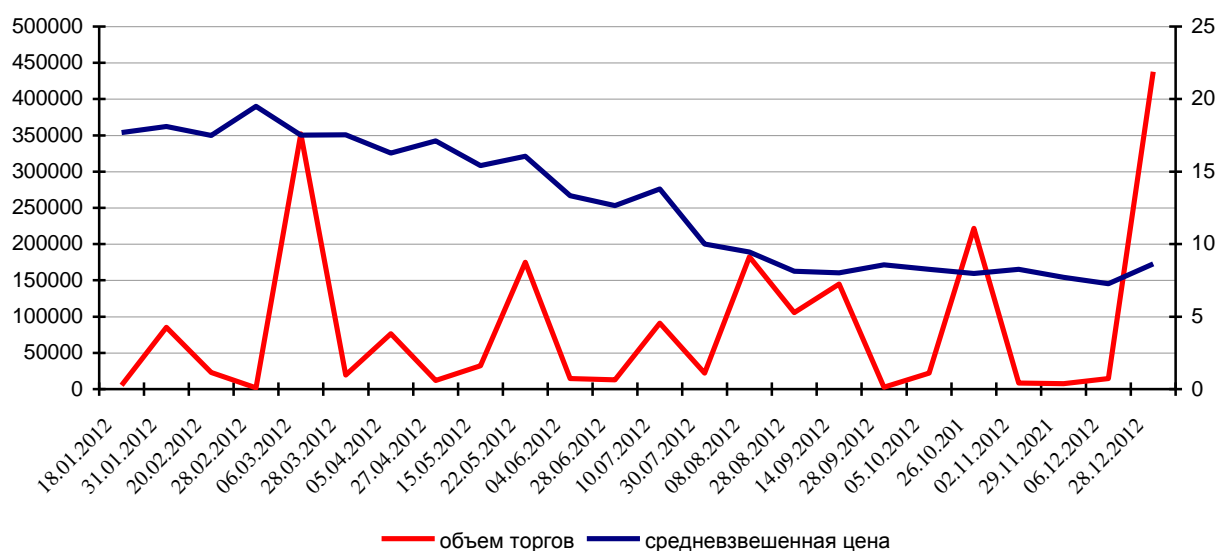


5.4 Рынок акций.

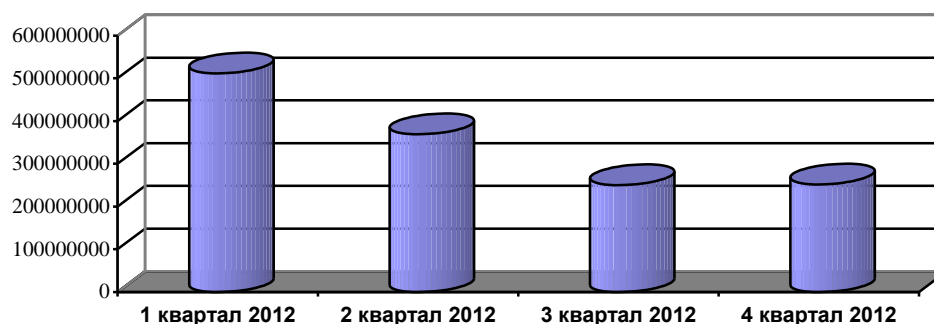
5.4.1 Результаты обращения акций Общества на бирже

Акции Общества были допущены к торгам организаторов торговли на рынке ценных бумаг (фондовые биржи) – ОАО «Фондовая биржа РТС» с 06 сентября 2005 г., ЗАО «Фондовая биржа ММВБ» с 31 августа 2005 г., без прохождения процедуры листинга. 19 декабря 2011 г. ОАО «РТС» прекратило свою деятельность в результате реорганизации путем присоединения к ЗАО «ММВБ». В связи с этим, с 19 декабря 2011 г. организатором торгов на фондовом рынке ММВБ-РТС является ЗАО «ФБ ММВБ». Расчет рыночной капитализации осуществляется на основании сведений ЗАО «Фондовая биржа ММВБ».

**Динамика курсовой стоимости и объемов торгов обыкновенными акциями
ОАО «Владимирэнергосбыт» за 2012 г. по данным ЗАО «ФБ ММВБ»**



**Динамика рыночной капитализации ОАО «Владимирэнергосбыт» в 2012 г.
по данным ЗАО «ФБ ММВБ»**



Рыночная капитализация Общества на 31.12.2012 г. рассчитывается как произведе-

ние количества акций соответствующей категории (типа) - 29 165 220 штук - на средне-взвешенную цену акции в размере 8,637 руб., взятую по данным ЗАО «Фондовая биржа ММВБ», и составляет 251 900 005,14 руб.

5.5. Основные факторы риска Общества.

Статус гарантирующего поставщика на территории Владимирской области кроме ОАО «Владимирэнергосбыт», получили еще три энергосбытовые компании: ООО «ВКС» и ОАО «Русэнергосбыт», ОАО «Оборонэнергосбыт»

Не смотря на успешную хозяйственную деятельность и финансовое состояние в отчетном периоде, действия Общества были направлены на укрепление позиций на рынке сбыта электроэнергии Владимирской области. В 2012 году для Общества наиболее актуальными являлись риски, связанные с ростом конкуренции и изменением структуры продаж в связи с вступлением в действие Постановления Правительства РФ от 4.05.2012 г. №442.

1. Отраслевые риски. Деятельность Общества в условиях новой модели оптового и розничного рынков электроэнергии (мощности), а так же поэтапная либерализация цен на электроэнергию (мощность), что обуславливает возникновение следующих рисков:

- сокращения доли рынка сбыта электроэнергии в регионе из-за с высокой конкуренции поставщиков - сбытовых организаций.
- Общество является субъектом регулирования естественных монополий и законодательные ограничения по изменению тарифной политики, могут быть установлены ниже экономически обоснованного уровня;
- рост цен на сырье, услуги, используемые Обществом в своей деятельности.

Для снижения рисков ОАО «Владимирэнергосбыт» прогнозирует и совершенствует стратегию работы на оптовом и розничном рынках, внедряет стандарты качества работы с потребителями, а также ведет существенную работу с инфраструктурными организациями ОРЭ по отстаиванию интересов Общества.

2. Финансовые риски, определяемые состоянием рынка в целом и возможными изменениями макроэкономического характера (инфляция, экономический спад, нестабильность внутренней политической и экономической ситуации, стихийные бедствия и др.).

• **инфляционные риски:** Рост инфляции может привести к увеличению затрат Общества, в частности расходов по заработной плате, расходов на сырье и материалы, что повлияет на снижение прибыли.

Увеличение инфляции приведет так же к ценовой нестабильности и сокращению покупательной способности потребителей, уменьшение спроса на услуги Общества и соответственно на уровень платежеспособности клиентов.

В целях нейтрализации данного риска осуществляется управление издержками Общества.

Для управления ликвидностью Общество использует процедура бюджетирования, систему учета движения денежных средств, увеличить в своих активах долю краткосрочных финансовых инструментов путем открытие кредитных линий.

• **кредитные риски** связаны с необходимостью привлечения займов для своевременных расчетов на оптовом рынке. Привлечение заемных средств, требует контроля сбалансированности собственных и заемных источников средств с целью сохранения финансовой устойчивости и стабильности, так как потребитель не выполняет свои обязательства в полной мере и в срок.

Политика Общества в части управления этим риском заключается в максимально возможном использовании договоров, условия которых подразумевают предоплату поставляемой электроэнергии и соблюдение сроков платежа в соответствии принятым постановлением Правительства РФ № 816.

ОАО «Владимирэнергосбыт» осуществляет политику финансирования обязательств с учетом финансового состояния и платежеспособности, для чего регулярно проводится анализ финансового состояния потребителей, и при появлении негативных сигналов, принимаются меры по корректировке ситуации.

● **процентные риски** связаны с изменением стоимости обслуживания привлеченных заемных ресурсов и отражается на финансовых результатах Общества.

Общество подвержено риску изменения процентных ставок, что оказывает неблагоприятное влияние на экономическую эффективность деятельности Общества. Основным показателем является чистая прибыль.

Меры, предпринимаемые ОАО «Владимирэнергосбыт» для минимизации кредитных рисков:

- осуществляется мониторинг ситуации на рынках капитала и оперативное реагирование на изменения рыночных показателей;
- открываются кредитные линии с фиксированной процентной ставкой;
- сохраняется и поддерживается безупречная кредитной истории Общества.
- снижение уровня процентных ставок.

Кроме рисков, непосредственно связанных с хозяйственной деятельностью общества, возможно негативное влияние форс-мажорных обстоятельств. Риск повреждения (утраты) имущества. Для минимизации данного вида риска Общество осуществляет страховую защиту имущественных интересов.

- Снижение надбавки, наряду с вероятным вложением инвестиций в развитие компании, может привести к снижению рентабельности бизнеса, но не до такой степени, чтобы это оказало негативное влияние на исполнение обязательств Общества по размещаемым ценным бумагам.

Раздел 6. Корпоративное управление.

6.1. Принципы. Документы.

Основные принципы корпоративного управления, осуществляемые в Обществе:

- защита прав акционеров и инвесторов;
- обеспечение прозрачности и информационной открытости;
- контроль и оценка качества управления бизнесом.

Деятельность Общества получает освещение в средствах массовой информации Владимирской области, как печатных (областные газеты: «Владимирские ведомости», «Время»; газеты городов и районов Владимирской области), так и в электронных (филиал ФГУП ВГРТК ГТРК «Владимир», ОАО НТРК «Наше время», РИА «Владимирская служба новостей»).

Кроме того, вся информация о деятельности Общества, важная для акционеров и потребителей, размещается на сайте ОАО «Владимирэнергосбыт» по электронному адре-

cy: <http://www.vensbyt.vladinfo.ru>, а с 01 сентября 2012 г. и на странице информирования ЗАО «Интерфакс» по адресу: <http://www.e-disclosure.ru/portal/company.aspx?id=5520>.

ОАО «Владимирэнергосбыт» в своей деятельности стремится следовать наиболее прогрессивным принципам и практике корпоративного управления, которые отражены в Кодексе корпоративного поведения, утвержденного распоряжением ФКЦБ РФ от 30.04.2003г. № 03-849/р. Детальная информация о соблюдении Обществом Кодекса корпоративного поведения находится в Приложении № 1 к годовому отчету.

Органы управления ОАО «Владимирэнергосбыт»:

- Общее собрание акционеров
- Совет директоров
- Управляющая организация .

Внутренние документы Общества, а также иные документы, регулирующие порядок образования и деятельности органов управления и контроля:

№	Наименование внутреннего документа	Наличие/отсутствие(+/-)	Дата принятия документа	Даты изменений документа
1	Положение о порядке подготовки и проведения Общего собрания акционеров	+	11.05.2005 г.	-
2	Положение о порядке созыва и проведения заседаний Совета директоров	+	11.05.2005 г.	-
3	Положение о Ревизионной комиссии	+	11.05.2005 г.	-
4	Положение о выплате членам Совета директоров Общества вознаграждений и компенсаций	+	30.06.2008 г.	-
5	Положение о выплате членам Ревизионной комиссии Общества вознаграждений и компенсаций	+	11.05.2005 г.	02.06.2006 г.
6.	Договор управления № 08-09 между ОАО «Владимирэнергосбыт» и ООО УК «МРГ-Инвест»	+	20.07.2009 г.	-

Кроме вышеуказанных документов, в настоящее время в Обществе утверждены и действуют документы:

№	Наименование внутреннего документа	Дата принятия документа	Даты изменений документа
1	Положение по управлению движением потоков наличности ОАО «Владимирэнергосбыт»	22.05.2008 г.	-
2	Положение о кредитной политике ОАО «Владимирэнергосбыт»	27.04.2007 г.	05.03.2012 г.
3	Положение по формированию производственных программ Общества	29.09.2005 г.	31.01.2006 г.
4	Программа страховой защиты ОАО «Владимирэнергосбыт»	30.03.2007 г.	-

5	Положение о закупках ОАО «Владимирэнергосбыт»	29.02.2012 г.	-
6	Положение о Комиссии по размещению заказов ОАО «Владимирэнергосбыт»	29.02.2012 г.	-
7	Положение о социальном обеспечении работников ОАО «Владимирэнергосбыт»	01.03.2010 г.	01.10.2012 г.
8	Положение о порядке оплаты труда и материальном стимулировании работников ОАО «Владимирэнергосбыт».	01.03.2010 г.	01.10.2012 г.
9	Перечень инсайдерской информации ОАО «Владимирэнергосбыт»	30.12.2011 г.	-
10	Порядок доступа к инсайдерской информации ОАО «Владимирэнергосбыт»	30.12.2011 г.	-

6.2. Информация о членах органов управления и контроля Общества.

Состав Совета директоров ОАО «Владимирэнергосбыт»

а) за период с 01.01.2012г. по 29.06.2012г.:

Фамилия, имя, отчество, дата избрания	Возраст, должность по основному месту работы (все должности, которое лицо занимало в течение 5 пред- шествующих лет)	Кол-во ак- ций Обще- ства (шт.) в собственно- сти
1. Мятишкин Геннадий Владимирович <i>Дата избрания - 24.06.2011г.</i>	(1979 г.р.) 2009г. – н. вр. – заместитель генерального ди- ректора по операционной деятельности ООО «Энергия развития, аудит» (г. Самара) 2007г. – 2009г. – исполнительный директор ООО «По- волжский клуб качества «Деловое совершенство» (г. Са- мара) 2006г. – 2007г. – ведущий инженер отдела анализа и кон- троля на ОРЭЭ (М) ОАО «Волжская ТГК» (г. Самара)	0
2. Азовцев Михаил Викторович <i>Дата избрания - 24.06.2011г.</i>	(1978г.р.) 10.2004г. – н.в. - руководитель Департамента слияний и поглощений ЗАО «Комплексные энергетические системы». Является членом Совета директоров: 1. ОАО «Оренбургэнергосбыт» 2. ОАО «Комиэнергосбытовая компания» 3. ОАО «Саратовэнерго» 4. ОАО «Сбытовой холдинг» 5. ОАО «Пермская энергосбытовая компания» 6. ОАО «ТГК-6» 7. ОАО «Ленэнерго» 8.ОАО «МРСК Урала»	0
3. Демянков Сергей Валерьевич- Заместитель председателя Совета ди- ректоров <i>Дата избрания - 24.06.2011г.</i>	(1969 г.р.) 10.2009г. - н.в. - заместитель генерального ди- ректора по финансам Общества с ограниченной ответ- ственностью Управляющая компания «МРГ-Инвест». 01.2009 - 10.2009г. - генеральный директор ООО УК «МРГ-Инвест». 02.2007 - 12.2008г. - Заместитель генерального директора по финансовым вопросам ЗАО «Владимирский Торговый Дом МРГ».	0

	12.2005 - 01.2007г. - Заместитель генерального директора по финансовым вопросам ООО «Владимир СГ-Сервис».	
4. Долгих Андрей Владимирович <i>Дата избрания - 24.06.2011г.</i>	(1960г.р.) 2004г. – н.в. - не работает	0
5. Нужонков Михаил Алексеевич - Председатель Совета директоров <i>Дата избрания - 24.06.2011г.</i>	(1972 г.р.) 20.07.2009г.- н/в - первый заместитель генерального директора ООО УК «МРГ-Инвест». 25.07.2005г.- 19.07.2009г. - Генеральный директор ОАО «Владимирэнергосбыт».	0
6. Сбитнева Валентина Дмитриевна. <i>Дата избрания - 24.06.2011г.</i>	(1958г.р.) 21.07.2009г. – н.в. - заместитель генерального директора по экономике ООО УК «МРГ-Инвест» (по совместительству). 06.04.2005г.- 30.09.2009г. - заместитель генерального директора по экономике и финансам ООО «Владимиртеплогаз» (по совместительству). 01.10.1999г. - н.в. - заместитель генерального директора по экономике и финансам ООО "Газпром межрегионгаз Владимир".	0
7. Дербенев Олег Александрович <i>Дата избрания - 24.06.2011г.</i>	(1968г.р.) 2009г.- н.в. - генеральный директор ООО «Энергия развития, аудит», г. Самара 2008-2009г. - генеральный директор ОАО «Саратовэнерго», 2006-2008г. - ОАО «Средневолжская межрегиональная управляющая энергетическая компания», управляющий АО «Саратовэнерго», 2006 -2006г. - АО «Саратовэнерго», директор филиала «Энергосбыт»	0

Решением годового общего собрания акционеров ОАО «Владимирэнергосбыт» от 29 июня 2012 года избран новый состав Совета директоров:

б) за период с 29.06.2012г. по 31.12.2012г.:

Фамилия, имя, отчество, дата избрания	Возраст, должность по основному месту работы (все должности, которое лицо занимало в течение 5 предшествующих лет)	Кол-во акций Общества (шт.) в собственности
1. Жирнов Григорий Владиславович <i>Дата избрания - 29.06.2012г.</i>	(1973 г.р.) 2010г. – н. вр. – начальник финансово-экономического управления ООО «Энергия развития, аудит» (г. Самара) 2008г. – 2010г. – заместитель генерального директора по экономике и финансам ООО «Энергия развития, аудит» (г. Самара) 2006г. – 2008г. – руководитель центра финансово-экономического контроля ОАО «СМУЭК»	0
2. Азовцев Михаил Викторович <i>Дата избрания -</i>	(1978 г.р.) 2011г. – н.в. - руководитель департамента слияний и поглощений ЗАО «Комплексные энергетические системы». 2010г. – 2011 г. – Директор по слияниям и поглощениям	0

29.06.2012г.	ЗАО «Комплексные энергетические системы». 2004г. – 2010 г. - руководитель департамента слияний и поглощений ЗАО «Комплексные энергетические системы».	
3. Демянков Сергей Валерьевич - Заместитель председателя Совета директоров Дата избрания - 29.06.2012г.	(1969 г.р.) 01.01.2012 г. – 31.12.2012 г. - заместитель генерального директора по экономике и финансам Общества с ограниченной ответственностью Управляющая компания «МРГ-Инвест». 10.2009г. – 01.01.2012 г. - заместитель генерального директора по финансам Общества с ограниченной ответственностью Управляющая компания «МРГ-Инвест». 01.2009 - 10.2009г. - генеральный директор ООО УК «МРГ-Инвест». 02.2007 - 12.2008г. - Заместитель генерального директора по финансовым вопросам ЗАО «Владимирский Торговый Дом МРГ».	0
4. Долгих Андрей Владимирович Дата избрания - 29.06.2012г.	(1960 г.р.) 2004г. – н.в. - не работает	0
5. Нужонков Михаил Алексеевич - Дата избрания - 29.06.2012г.	(1972 г.р.) 20.07.2009г. - 2012г. - первый заместитель генерального директора ООО УК «МРГ-Инвест». 25.07.2005г.- 19.07.2009г. - Генеральный директор ОАО «Владимирэнергообл».	0
6. Сбитнева Валентина Дмитриевна . Председатель Совета директоров Дата избрания - 29.06.2012г.	(1958 г.р.) 01.10.1999г. - н.в. - заместитель генерального директора по экономике и финансам ООО "Газпром межрегионгаз Владимир". 01.01.2012 г. – 31.12.2012 г. - заместитель генерального директора по организационно-административной работе ООО УК «МРГ-Инвест» (по совместительству). 21.07.2009г. – 31.12.2011г. - заместитель генерального директора по экономике ООО УК «МРГ-Инвест» (по совместительству). 06.04.2005г.- 30.09.2009г. - заместитель генерального директора по экономике и финансам ООО «Владимиртеплогаз» (по совместительству).	0
7. Бельский Алексей Вениаминович Дата избрания - 29.06.2012г.	(1976 г.р.) 2007г.- н.в. – начальник управления корпоративного секретаря ЗАО «Комплексные энергетические системы». 2008-2009г. - генеральный директор ОАО «Саратовэнерго», 2005-2007г. – старший юрист юридического управления ЗАО «Федеральный центр продаж»	0

За отчетный период:

- сделок между членами Совета директоров Общества и Обществом – не заключалось.
- исков к членам Совета директоров Общества – не предъявлялось.

Размер и порядок выплаты вознаграждений членам Совета директоров определен в соответствии с Положением о выплате членам Совета директоров Общества вознаграждений и компенсаций, утвержденным годовым общим собранием акционеров Общества 30.06.2008г. В соответствии с данным Положением вознаграждение членов Совета директоров определяется следующим образом:

- За участие в заседании Совета директоров, проводимого в заочной форме, члену Совета директоров Общества выплачивается вознаграждение в размере суммы, эквивалентной пяти минимальным месячным тарифным ставкам рабочего первого разряда, установленным отраслевым тарифным соглашением в электроэнергетическом комплексе РФ на день проведения заседания Совета директоров Общества, с учетом индексации, установленной данным соглашением.
- За участие в заседании Совета директоров, проводимого в форме совместного присутствия, члену Совета директоров Общества выплачивается вознаграждение в размере суммы, эквивалентной семи минимальным месячным тарифным ставкам рабочего первого разряда, установленным отраслевым тарифным соглашением в электроэнергетическом комплексе РФ на день проведения заседания Совета директоров Общества, с учетом индексации, установленной данным соглашением.
- Размер вознаграждений, выплачиваемых Председателю Совета директоров в соответствии с вышеназванными пунктами, увеличивается на 50%.
- Членам Совета выплачивается дополнительное вознаграждение за показатель чистой прибыли Общества по данным годовой бухгалтерской отчетности

Всего по итогам 2012 года размер вознаграждения членов Совета директоров Общества составляет 797 722 руб.

6.2.1. Состав Ревизионной комиссии ОАО «Владимирэнергосбыт».

а) за период с 01.01.2012г. по 29.06.2012г.:

Фамилия, имя, отчество	Должность по основному месту работы
1. Желтова Елена Николаевна	Главный бухгалтер ООО «ВладимиртеплогазСтрой»
2. Козин Ирина Анатольевна	Главный бухгалтер ООО «РиэлКом» (г. Ковров)
3. Клёнова Ольга Михайловна	Главный бухгалтер ООО УК «МРГ-Инвест»
4. Марценюк Татьяна Владиславовна	Главный бухгалтер ОАО «Гостинично-Торговый комплекс «Владимир»
5. Барашева Людмила Анатольевна	Начальник планово-экономического управления ООО УК «МРГ-Инвест»

б) за период с 29.06.2012г. по 31.12.2012г.:

Фамилия, имя, отчество	Должность по основному месту работы

1. Великанова Нина Васильевна	Заместитель главного бухгалтера ООО УК «МРГ-Инвест»
2. Козик Ирина Анатольевна	Главный бухгалтер ООО «РиэлКом»
3. Клёнова Ольга Михайловна	Главный бухгалтер ООО УК «МРГ-Инвест»
4. Марценюк Татьяна Владиславовна	Главный бухгалтер ОАО «Гостинично-Торговый комплекс «Владимир»
5. Барашева Людмила Анатольевна	Начальник департамента экономики и финансов ООО УК «МРГ-Инвест»

За отчетный период:

- сделок между членами Ревизионной комиссии Общества и Обществом – не заключалось.
- исков к членам Ревизионной комиссии Общества – не предъявлялось.

Размер и порядок выплаты вознаграждений членам Ревизионной комиссии определен в соответствии с Положением о выплате членам Ревизионной комиссии Общества вознаграждений и компенсаций, утвержденным годовым общим собранием акционеров Общества 02.06.2006г. В соответствии с данным Положением, вознаграждение членов Ревизионной комиссии определяется следующим образом:

- За участие в проверке (ревизии) финансово-хозяйственной деятельности члену Ревизионной комиссии выплачивается единовременное вознаграждение в размере суммы, эквивалентной пяти минимальным месячным тарифным ставкам рабочего первого разряда, установленной отраслевым тарифным соглашением в электроэнергетическом комплексе РФ, с учетом индексации, установленной тарифным соглашением.
- За каждую проведенную проверку (ревизию) финансово-хозяйственной деятельности Общества членам Ревизионной комиссии может выплачиваться дополнительное вознаграждение в размере суммы, не превышающей двадцати минимальных месячных тарифных ставок рабочего первого разряда, с учетом индексации, установленной отраслевым тарифным соглашением.
Порядок и сроки выплаты дополнительного вознаграждения определяются Советом директоров Общества.
- Размер вознаграждений, выплачиваемых Председателю Ревизионной комиссии в соответствии с вышеназванными пунктами, увеличивается на 50%.

Помимо этого, члену Ревизионной комиссии компенсируются расходы, связанные с участием в заседании Ревизионной комиссии и проведении проверки, по действующим на момент проведения заседания или проверки нормам возмещения командировочных расходов.

Всего по итогам 2012 года размер вознаграждения членов Ревизионной комиссии Общества составляет 77 298 руб.

6.2.2.Сведения о составе исполнительных органов Общества:

за период с 01.01.2012 г. по 31.12.2012 г.

Полномочия единоличного исполнительного органа переданы управляющей организации на основании договора управления № 08-09 от 20.07.2009 г. (Дата внесения записи в ЕГРЮЛ – 27.07.2009г.)

Полное фирменное наименование управляющей организации	<i>Общество с ограниченной ответственностью Управляющая компания «МРГ-Инвест»</i>
Сокращенное фирменное наименование	<i>ООО УК «МРГ-Инвест»</i>
Место нахождения	<i>600000, Владимирская область, г. Владимир, ул. Комсомольская, д. 14, помещение 1</i>
ОГРН	<i>1083340001931</i>
ИНН	<i>3329049277</i>
Основание передачи полномочий (дата и номер соответствующего договора, при его наличии)	<i>договор управления № 08-09 от 20.07.2009г.</i>
Телефон:	<i>(4922) 35-31-91</i>
Факс:	<i>(4922) 35-39-59</i>
Адрес электронной почты:	<i>mrg_invest@mail.ru</i>

Сведения о единоличном исполнительном органе управляющей организации (Генеральном директоре ООО УК «МРГ-Инвест»).

Фамилия, имя, отчество	Занимаемая должность	Кол-во акций ОАО «Владимирэнерго-сбыт» (шт.) в собственности
<i>Лицо, осуществляющее функции единоличного исполнительного органа управляющей организации</i>		
Филиппов Александр Сергеевич	<i>(1976г.р.) Образование высшее, профессиональное (Университет Армстронга, г. Беркли, США – 1997 год; Владимирский государственный университет – 2003 год). 06.10.2009г. – н.в. - генеральный директор ООО УК «МРГ-Инвест» (избран решением № 6 единственного участника ООО УК «МРГ-Инвест» от 05.10.2009г.).</i>	6 728 490

В течение 2012 года сделок по приобретению акций ОАО «Владимирэнерго-сбыт» генеральным директором ООО УК «МРГ-Инвест» Филипповым А.С. не было.

6.3. Информация о существенных фактах

В 2012 году ОАО «Владимирэнерго-сбыт» раскрыло в соответствии с Положением о раскрытии информации эмитентами эмиссионных ценных бумаг следующие существенные факты:

№ п\п	Дата	Вид существенного факта (в соответствии с классификацией ФСФР)	Краткое пояснение
1	02.02. 2012	О проведении заседания совета директоров и его повестке дня	Определение даты и повестки заседания Совета директоров
2	06.02. 2012	Об отдельных решениях, принятых советом директоров эмитента	О созыве внеочередного общего собрания акционеров
3	06.02. 2012	О созыве общего собрания акционеров эмитента	Определение организационных вопросов подготовки и проведения внеочередного общего собрания акционеров 11.03.12 г.

4	06.02. 2012	О дате, на которую составляется список владельцев именных эмиссионных ценных бумаг эмитента для целей реализации прав, закрепленных такими эмиссионными ценными бумагами	Определение даты составления списка лиц, имеющих право на участие во внеочередном общем собрании акционеров
5	14.02. 2012	О раскрытии эмитентом ежеквартального отчета	О раскрытии ежеквартального отчета за 4 квартал 2011 г. в сети Интернет
6	17.02. 2012	О проведении заседания совета директоров и его повестке дня	Определение даты и повестки заседания Совета директоров
7	22.02. 2012	О прекращении у лица права распоряжаться определенным количеством голосов, приходящихся на голосующие акции, составляющие уставный капитал эмитента	Изменение доли принадлежащих акций у акционера, владевшего не менее чем 5 процентами обыкновенных акций эмитента.
8	01.03. 2012	О проведении заседания совета директоров и его повестке дня	Определение даты и повестки заседания Совета директоров
9	02.03. 2012	Об отдельных решениях, принятых советом директоров эмитента	Об утверждении внутренних документов Общества (Положений)
10	11.03. 2012	Об отдельных решениях, принятых советом директоров эмитента	Об утверждении внутренних документов Общества (Положений)
11	14.03. 2012	О проведении общего собрания акционеров эмитента, а также о решениях, принятых общим собранием акционеров эмитента	О решениях, принятых внеочередным общим собранием акционеров общества
12	02.04. 2012	О раскрытии акционерным обществом на странице в сети Интернет годовой бухгалтерской (финансовой) отчетности	О раскрытии бухгалтерской отчетности за 2011 год на сайте Общества
13	12.05. 2012	О проведении заседания совета директоров и его повестке дня	Определение даты и повестки заседания Совета директоров
14	15.05. 2012	О раскрытии эмитентом ежеквартального отчета	О раскрытии ежеквартального отчета за 1 квартал 2012 г. в сети Интернет
15	25.05. 2012	Об отдельных решениях, принятых советом директоров эмитента	Определение организационных вопросов подготовки и проведения годового общего собрания акционеров 29.06.12 г.
16	25.05. 2012	О дате, на которую составляется список владельцев именных эмиссионных ценных бумаг эмитента для целей реализации прав, закрепленных такими эмиссионными ценными бумагами	Определение даты составления списка лиц, имеющих право на участие в годовом общем собрании акционеров 29.06.2012г.
17	25.05. 2012	О созыве общего собрания акционеров эмитента	Определение организационных вопросов подготовки и проведения годового общего собрания акционеров 29.06.12 г.
18	26.06. 2012	Сообщение о прекращении у лица права распоряжаться определенным количеством голосов, приходящихся на голосующие акции, составляющие уставный капитал эмитента	Изменение доли принадлежащих акций у акционера, владевшего не менее чем 5 процентами обыкновенных акций эмитента.
19	26.06. 2012	Сообщение о приобретении лицом права распоряжаться определенным количеством голосов, приходящихся на голосующие акции, составляющие уставный капитал эмитента	Появление акционера, владеющего не менее чем 5 процентами обыкновенных акций эмитента.
20	29.06. 2012	Сообщение о приобретении лицом права распоряжаться определенным количеством голосов, приходящихся на голосующие акции, составляющие уставный капитал эмитента	Изменение доли принадлежащих акций у акционера, владевшего не менее чем 5 процентами обыкновенных акций эмитента.

21	03.07.2012	О проведении общего собрания акционеров эмитента, а также о решениях, принятых общим собранием акционеров эмитента	О решениях, принятых годовым общим собранием акционеров общества
22	03.07.2012	О начисленных доходах по эмиссионным ценным бумагам эмитента	О начислении дивидендов за 2011 год
23	04.07.2012	О публикации годового отчета акционерного общества в сети Интернет	О публикации в сети Интернет годового отчета Общества по итогам 2011 года.
24	14.08.2012	О раскрытии эмитентом ежеквартального отчета	О раскрытии ежеквартального отчета Общества за 2 квартал 2012 г. в сети Интернет
25	29.08.2012	О выплаченных доходах по эмиссионным ценным бумагам эмитента	Об общем размере выплаченных дивидендов по итогам 2011 года.
26	21.09.2012	О проведении заседания совета директоров и его повестке дня	Определение даты и повестки заседания Совета директоров
27	26.09.2012	О неисполнении обязательств эмитента перед владельцами его эмиссионных ценных бумаг	О частичной невыплате дивидендов за 2011 год с указанием причин неполной выплаты
28	03.10.2012	О решениях, принятых советом директоров эмитента	О решениях, принятых советом директоров 01.10.2012г.
29	14.11.2012	О раскрытии эмитентом ежеквартального отчета	О раскрытии ежеквартального отчета Общества за 3 квартал 2012 г. в сети Интернет

Сведения о соблюдении Кодекса корпоративного поведения

N	Положение Кодекса корпоративного поведения	Соблюдается или не соблюдается	Примечание
Общее собрание акционеров			
1.	Извещение акционеров о проведении общего собрания акционеров не менее чем за 30 дней до даты его проведения независимо от вопросов, включенных в его повестку дня, если законодательством не предусмотрен больший срок	Соблюдается	п.11.5. ст.11 и п.12.4. ст.12 Устава Общества
2.	Наличие у акционеров возможности знакомиться со списком лиц, имеющих право на участие в общем собрании акционеров, начиная со дня сообщения о проведении общего собрания акционеров и до закрытия очного общего собрания акционеров – до даты окончания приема бюллетеней для голосования	Соблюдается	П. 11.7. ст. 11 и п. 12.5. ст.12 Устава Общества
3.	Наличие у акционеров возможности знакомиться с информацией (материалами), подлежащей предоставлению при подготовке к проведению общего собрания акционеров, посредством электронных средств связи, в том числе посредством сети Интернет	Соблюдается	Адрес сайта в сети Интернет http://www.vensbyt.vladinfo.ru
4.	Наличие у акционера возможности внести вопрос в повестку дня общего собрания акционеров или потребовать созыва общего собрания акционеров без предоставления выписки из реестра акционеров, если учет его прав на акции осуществляется в системе ведения реестра акционеров, а в случае, если его права на акции учитываются на счете депо, - достаточность выписки со счета депо для осуществления вышеуказанных прав	Соблюдается	Акционер при внесении предложения в повестку дня общего собрания акционеров предоставляет выписку со счета депо

5.	Наличие в уставе или внутренних документах акционерного общества требования об обязательном присутствии на общем собрании акционеров генерального директора, членов правления, членов совета директоров, членов ревизионной комиссии и аудитора акционерного общества	Соблюдается частично	П.10.10. ст. 10 Устава Общества предусматривает исполнение функций председательствующего на Общем собрании Председателем Совета директоров
6.	Обязательное присутствие кандидатов при рассмотрении на общем собрании акционеров вопросов об избрании членов совета директоров, генерального директора, членов правления, членов ревизионной комиссии, а также вопроса об утверждении аудитора акционерного общества	Соблюдается	Данное положение не предусмотрено Уставом и внутренними документами Общества
7.	Наличие во внутренних документах акционерного общества процедуры регистрации участников общего собрания акционеров	Соблюдается	п. 3.1 раздела 3 Положения о порядке подготовки и проведения общего собрания акционеров Общества
Совет директоров			
8.	Наличие в уставе акционерного общества полномочия совета директоров по ежегодному утверждению финансово-хозяйственного плана акционерного общества	Соблюдается	П.15.1 п.п.18 ст.15 Устава Общества
9.	Наличие утвержденной советом директоров процедуры управления рисками в акционерном обществе	Частично соблюдается	Советом директоров процедура управления рисками не утверждена
10.	Наличие в уставе акционерного общества права совета директоров принять решение о приостановлении полномочий генерального директора, назначаемого общим собранием акционеров	Не применимо	Полномочия единоличного исполнительного органа переданы управляющей организации
11.	Наличие в уставе акционерного общества права совета директоров устанавливать требования к квалификации и размеру вознаграждения генерального директора, членов правления, руководителей основных структурных подразделений акционерного общества	Не применимо	Полномочия единоличного исполнительного органа переданы управляющей организации
12.	Наличие в уставе акционерного общества права совета директоров утверждать условия договоров с генеральным директором и членами правления	Не применимо	Полномочия единоличного исполнительного органа переданы управляющей организации
13.	Наличие в уставе или внутренних документах акционерного общества требования о том, что при утверждении условий договоров с генеральным директором (управляющей организацией, управляющим) и членами правления, голоса членов совета директоров, являющихся генеральным директором и членами правления, при подсчете голосов не учитываются	Не соблюдается	Уставом и внутренними документами Общества не предусмотрено
14.	Наличие в составе совета директоров акционерного общества не менее 3 независимых директоров, отвечающих требованиям Кодекса корпоративного поведения	Соблюдается	В составе Совета директоров Общества 7 независимых директоров

15.	Отсутствие в составе совета директоров акционерного общества лиц, которые признавались виновными в совершении преступлений в сфере экономической деятельности или преступлений государственной власти, интересов государственной службы и службы в органах местного самоуправления или к которым применялись административные наказания за правонарушения в области предпринимательской деятельности или в области финансов, налогов и сборов, рынка ценных бумаг	Соблюдается	Члены Совета директоров не признавались виновными в перечисленных преступлениях и правонарушениях
16.	Отсутствие в составе совета директоров акционерного общества лиц, являющихся участником, генеральным директором (управляющим), членом органа управления или работником юридического лица, конкурирующего с акционерным обществом	Соблюдается	Указанные лица в составе Совета директоров отсутствуют
17.	Наличие в уставе акционерного общества требования об избрании совета директоров кумулятивным голосованием	Соблюдается	п.10.8. ст.10 Устава Общества
18.	Наличие во внутренних документах акционерного общества обязанности членов совета директоров воздерживаться от действий, которые приведут или потенциально способны привести к возникновению конфликта между их интересами и интересами акционерного общества, а в случае возникновения такого конфликта - обязанности раскрывать совету директоров информацию об этом конфликте	Соблюдается	П.п. 3.5, 3.6 Положения О порядке созыва и проведения заседаний Совета директоров Общества
19.	Наличие во внутренних документах акционерного общества обязанности членов совета директоров письменно уведомлять совет директоров о намерении совершить сделки с ценными бумагами акционерного общества, членами совета директоров которого они являются, или его дочерних (зависимых) обществ, а также раскрывать информацию о совершенных ими сделках с такими ценными бумагами	Не соблюдается	Внутренними документами не предусмотрено
20.	Наличие во внутренних документах акционерного общества требования о проведении заседаний совета директоров не реже одного раза в шесть недель	Не соблюдается	п. 18.2 ст.18 Устава предусмотрено: «Заседания Совета директоров проводятся по мере необходимости, но не реже одного раза в квартал»
21.	Проведение заседаний совета директоров акционерного общества в течение года, за который составляется годовой отчет акционерного общества, с периодичностью не реже одного раза в шесть недель	Не соблюдается	Заседания Совета директоров Общества проводятся не реже одного раза в квартал
22.	Наличие во внутренних документах акционерного общества порядка проведения заседаний совета директоров	Соблюдается	Разделы 7, 8 Положения о порядке созыва и проведения заседаний СД Общества
23.	Наличие во внутренних документах акционерного общества положения о необходимости одобрения советом директоров сделок акционерного общества на сумму 10 и более процентов стоимости активов общества, за исключением сделок, совершаемых в процессе обычной хозяйственной деятельности	Соблюдается	п.п.22, 37 п.15.1 ст.15 Устава Общества
24.	Наличие во внутренних документах акционерного общества права членов совета директоров на получение от исполнительных органов и руководителей основных структурных подразделений акционерного общества информации, необходимой для осуществления своих функций, а также ответственности за непредставление такой информации	Соблюдается	Раздел 3 Положения о порядке созыва и проведения заседаний СД Общества

25.	Наличие комитета совета директоров по стратегическому планированию или возложение функций указанного комитета на другой комитет (кроме комитета по аудиту и комитета по кадрам и вознаграждениям)	Не соблюдается	Комитеты не избирались
26.	Наличие комитета совета директоров (комитета по аудиту), который рекомендует совету директоров аудитора акционерного общества и взаимодействует с ним и ревизионной комиссии акционерного общества	Не соблюдается	Комитеты не избирались
27.	Наличие в составе комитета по аудиту только независимых и неисполнительных директоров	Не соблюдается	Данный комитет не создан
28.	Осуществление руководства комитетом по аудиту независимым директором	Не соблюдается	Данный комитет не создан
29.	Наличие во внутренних документах акционерного общества права доступа всех членов комитета по аудиту к любым документам и информации акционерного общества при условии неразглашения ими конфиденциальной информации	Не соблюдается	Данный комитет не создан
30.	Создание комитета совета директоров (комитета по кадрам и вознаграждениям), функцией которого является определение критериев подбора кандидатов в члены совета директоров и выработка политики акционерного общества в области вознаграждения	Не соблюдается	Комитет не создан
31.	Осуществление руководства комитетом по кадрам и вознаграждениям независимым директором	Не соблюдается	Комитет не создан
32.	Отсутствие в составе комитета по кадрам и вознаграждениям должностных лиц акционерного общества	Не соблюдается	Комитет не создан
33.	Создание комитета совета директоров по рискам или возложение функций указанного комитета на другой комитет (кроме комитета по аудиту и комитета по кадрам и вознаграждениям)	Не соблюдается	Комитет не создан
34.	Создание комитета совета директоров по урегулированию корпоративных конфликтов или возложение функций указанного комитета на другой комитет (кроме комитета по аудиту и комитета по кадрам и вознаграждениям)	Не соблюдается	Комитет не создан
35.	Отсутствие в составе комитета по урегулированию корпоративных конфликтов должностных лиц акционерного общества	Не соблюдается	Комитет не создан
36.	Осуществление руководства комитетом по урегулированию корпоративных конфликтов независимым директором	Не соблюдается	Комитет не создан
37.	Наличие утвержденных советом директоров внутренних документов акционерного общества, предусматривающих порядок формирования и работы комитетов совета директоров	Не соблюдается	Данные документы отсутствуют
38.	Наличие в уставе акционерного общества порядка определения кворума совета директоров, позволяющего обеспечивать обязательное участие независимых директоров в заседаниях совета директоров	Соблюдается	П.18.12 ст.18 Устава Общества
Исполнительные органы			
39.	Наличие коллегиального исполнительного органа (правления) акционерного общества	Не соблюдается	Не предусмотрено Уставом Общества

40.	Наличие в уставе или внутренних документах акционерного общества положения о необходимости одобрения правлением сделок с недвижимостью, получения акционерным обществом кредитов, если указанные сделки не относятся к крупным сделкам и их совершение не относится к обычной хозяйственной деятельности акционерного общества	Не применимо	Правление Уставом Общества не предусмотрено
41.	Наличие во внутренних документах акционерного общества процедуры согласования операций, которые выходят за рамки финансово-хозяйственного плана акционерного общества	Соблюдается	П.п. 18 п. 15.1 ст. 15 Устава Общества
42.	Отсутствие в составе исполнительных органов лиц, являющихся участником, генеральным директором (управляющим), членом органа управления или работником юридического лица, конкурирующего с акционерным обществом	Соблюдается	Данных лиц в составе исполнительных органов нет
43.	Отсутствие в составе исполнительных органов акционерного общества лиц, которые признавались виновными в совершении преступлений в сфере экономической деятельности или преступлений против государственной власти, интересов государственной службы и службы в органах местного самоуправления или к которым применялись административные наказания за правонарушения в области финансов, налогов и сборов, рынка ценных бумаг. Если функции единоличного исполнительного органа выполняются управляющей организацией или управляющим - соответствие генерального директора и членов правления управляющей организации, либо управляющего требованиям, предъявляемым к генеральному директору и членам правления акционерного общества	Соблюдается	Генеральный директор управляющей организации данным требованиям соответствует
44.	Наличие в уставе или внутренних документах акционерного общества запрета управляющей организации (управляющему) осуществлять аналогичные функции в конкурирующем обществе, а также находиться в каких-либо иных имущественных отношениях с акционерным обществом, помимо оказания услуг управляющей организации (управляющего)	Не соблюдается	В уставе и иных внутренних документах акционерного общества указанные запреты отсутствуют
45.	Наличие во внутренних документах акционерного общества обязанности исполнительных органов воздерживаться от действий, которые приведут или потенциально способны привести к возникновению конфликта между их интересами и интересами акционерного общества, а в случае возникновения такого конфликта – обязанности информировать об этом совет директоров	Соблюдается частично	П.п.20.14, 20.15 ст. 20 Устава Общества
46.	Наличие в уставе или внутренних документах акционерного общества критериев отбора управляющей организации (управляющего)	Не соблюдается	В Уставе и внутренних документах Общества отсутствуют критерии отбора управляющей организации (управляющего)
47.	Представление исполнительными органами акционерного общества ежемесячных отчетов о своей работе совету директоров	Соблюдается	П.15.1 п.п. 33 ст.15 Устава Общества
48.	Установление в договорах, заключаемых акционерным обществом с генеральным директором (управляющей организацией, управляющим) и членами правления, ответственности за нарушение положений об использовании конфиденциальной и служебной информации	Соблюдается	П. 2.4 договора управления № 08-09 от 20.07.2009г.

Секретарь общества			
49.	Наличие в акционерном обществе специального должностного лица (секретаря общества), задачей которого является обеспечение соблюдения органами и должностными лицами акционерного общества процедурных требований, гарантирующих реализацию прав и законных интересов акционеров общества	Соблюдается	Данные функции возложены на Секретаря Совета директоров Общества
50.	Наличие в уставе или внутренних документах акционерного общества порядка назначения (избрания) секретаря общества и обязанностей секретаря общества	Соблюдается	Раздел 4 Положения о порядке созыва и проведения заседаний СД Общества
51.	Наличие в уставе акционерного общества требований к кандидатуре секретаря общества	Не соблюдается	В Уставе отсутствуют
Существенные корпоративные действия			
52.	Наличие в уставе или внутренних документах акционерного общества требования об одобрении крупной сделки до ее совершения	Соблюдается	п.п. 22, 23 п.15.1. ст.15 Устава Общества
53.	Обязательное привлечение независимого оценщика для оценки рыночной стоимости имущества, являющегося предметом крупной сделки	Соблюдается	П. п. 42 п. 15.1 ст.15 Устава Общества
54.	Наличие в уставе акционерного общества запрета на принятие при приобретении крупных пакетов акций акционерного общества (поглощении) каких-либо действий, направленных на защиту интересов исполнительных органов (членов этих органов) и членов совета директоров акционерного общества, а также ухудшающих положение акционеров по сравнению с существующим (в частности, запрета на принятие советом директоров до окончания предполагаемого срока приобретения акций решения о выпуске дополнительных акций, о выпуске ценных бумаг, конвертируемых в акции, или ценных бумаг, предоставляющих право приобретения акций общества, даже если правопринятия такого решения предоставлено ему уставом)	Не соблюдается	Уставом Общества не предусмотрено
55.	Наличие в уставе акционерного общества требования об обязательном привлечении независимого оценщика для оценки текущей рыночной стоимости акций и возможных изменений их рыночной стоимости в результате поглощения	Не соблюдается	Уставом Общества не предусмотрено
56.	Отсутствие в уставе акционерного общества освобождения приобретателя от обязанности предложить акционерам продать принадлежащие им обыкновенные акции общества (эмиссионные ценные бумаги, конвертируемые в обыкновенные акции) при поглощении	Соблюдается	
57.	Наличие в уставе или внутренних документах акционерного общества требования об обязательном привлечении независимого оценщика для определения соотношения конвертации акций при реорганизации	Не соблюдается	Уставом и внутренними документами не предусмотрено
Раскрытие информации			
58.	Наличие утвержденного советом директоров внутреннего документа, определяющего правила и подходы акционерного общества к раскрытию информации (Положения об информационной политике)	Не соблюдается	Общество руководствуется Положением о раскрытии информации эмитентами эмиссионных ценных бумаг, утвержденного

			Приказом ФСФР РФ от 10.10.06г. № 06-117/пз-н
59.	Наличие во внутренних документах акционерного общества требования о раскрытии информации о целях размещения акций, о лицах, которые собираются приобрести размещаемые акции, в том числе крупный пакет акций, а также о том, будут ли высшие должностные лица акционерного общества участвовать в приобретении размещаемых акций общества	Не соблюдается	Раскрытие информации осуществляется в соответствии с действующим законодательством
60.	Наличие во внутренних документах акционерного общества перечня информации, документов и материалов, которые должны предоставляться акционерам для решения вопросов, выносимых на общее собрание акционеров	Соблюдается	П.11.7 ст. 11, п. 12.5 ст. 12 Устава Общества и ст. 2 Положения о порядке подготовки и проведения Общего собрания акционеров Общества
61.	Наличие у акционерного общества веб-сайта в сети Интернет и регулярное раскрытие информации об акционерном обществе на этом веб-сайте	Соблюдается	Адрес сайта в сети Интернет www.vensbyt.vladinfo.ru
62.	Наличие во внутренних документах акционерного общества требования о раскрытии информации о сделках акционерного общества с лицами, относящимися в соответствии с уставом к высшим должностным лицам акционерного общества, а также о сделках акционерного общества с организациями, в которых высшим должностным лицам акционерного общества прямо или косвенно принадлежит 20 и более процентов уставного капитала акционерного общества или на которые такие лица могут иным образом оказать существенное влияние	Не соблюдается	Раскрытие информации осуществляется в соответствии с действующим законодательством
63.	Наличие во внутренних документах акционерного общества требования о раскрытии информации обо всех сделках, которые могут оказать влияние на рыночную стоимость акций акционерного общества	Не соблюдается	Раскрытие информации осуществляется в соответствии с действующим законодательством
64.	Наличие утвержденного советом директоров внутреннего документа по использованию существенной информации о деятельности акционерного общества, акциях и других ценных бумагах общества и сделках с ними, которая не является общедоступной и раскрытие которой может оказать существенное влияние на рыночную стоимость акций и других ценных бумаг акционерного общества	Не соблюдается	Внутренний документ отсутствует
Контроль за финансово-хозяйственной деятельностью			
65.	Наличие утвержденных советом директоров процедур внутреннего контроля за финансово-хозяйственной деятельностью акционерного общества	Соблюдается	
66.	Наличие специального подразделения акционерного общества, обеспечивающего соблюдение процедур внутреннего контроля (контрольно-ревизионной службы)	Соблюдается	В составе аппарата управления Общества
67.	Наличие во внутренних документах акционерного общества требования об определении структуры и состава контрольно-ревизионной службы акционерного общества советом директоров	Не соблюдается	Внутренними документами не предусмотрено

68.	Отсутствие в составе контрольно-ревизионной службы лиц, которые признавались виновными в совершении преступлений в сфере экономической деятельности или преступлений против государственной власти, интересов государственной службы и службы в органах местного самоуправления или к которым применялись административные наказания за правонарушения в области предпринимательской деятельности или в области финансов, налогов и сборов, рынка ценных бумаг	Соблюдается	
69.	Отсутствие в составе контрольно-ревизионной службы лиц, входящих в состав исполнительных органов акционерного общества, а также лиц, являющихся участниками, генеральным директором (управляющим), членами органов управления или работниками юридического лица, конкурирующего с акционерным обществом	Соблюдается	
70.	Наличие во внутренних документах акционерного общества срока представления в контрольно-ревизионную службу документов и материалов для оценки проведенной финансово-хозяйственной операции, а также ответственности должностных лиц и работников акционерного общества за их непредставление в указанный срок	Соблюдается	Положение об отделе экономической безопасности
71.	Наличие во внутренних документах акционерного общества обязанности контрольно-ревизионной службы сообщать о выявленных нарушениях комитету по аудиту, а в случае его отсутствия - совету директоров акционерного общества	Не соблюдается	
72.	Наличие в уставе акционерного общества требования о предварительной оценке контрольно-ревизионной службой целесообразности совершения операций, не предусмотренных финансово-хозяйственным планом акционерного общества (нестандартных операций)	Не соблюдается	Уставом не предусмотрено
73.	Наличие во внутренних документах акционерного общества порядка согласования нестандартной операции с советом директоров	Соблюдается	Положение об отделе экономической безопасности
74.	Наличие утвержденного советом директоров внутреннего документа, определяющего порядок проведения проверок финансово-хозяйственной деятельности акционерного общества ревизионной комиссией	Соблюдается	Положение о ревизионной комиссии Общества
75.	Осуществление комитетом по аудиту оценки аудиторского заключения до представления его акционерам на общем собрании акционеров	Соблюдается	Аудитором Общества
Дивиденды			
76.	Наличие утвержденного Советом директоров внутреннего документа, которым руководствуется совет директоров при принятии рекомендаций о размере дивидендов (Положения о дивидендной политике)	Не соблюдается	Внутренний документ отсутствует
77.	Наличие в Положении о дивидендной политике порядка определения минимальной доли чистой прибыли акционерного Общества, направляемой на выплату дивидендов, и условий, при которых не выплачиваются или не полностью выплачиваются дивиденды по привилегированным акциям, размер дивидендов по которым определен в Уставе акционерного общества	Не соблюдается	Положение о дивидендной политике в Обществе отсутствует
78.	Опубликование сведений о дивидендной политике акционерного общества и вносимых в нее изменениях в периодическом издании, предусмотренном Уставом акционерного	Соблюдается	Сведения публикуются

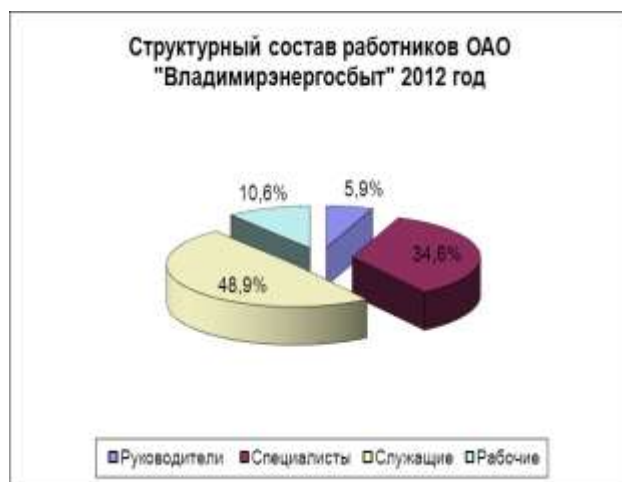
общества для опубликования сообщений о проведении общих собраний акционеров, а также размещение указанных сведений на веб-сайте акционерного общества в сети Интернет		
---	--	--

Раздел 7. Кадровая и социальная политика.

2012 году социально-трудовые отношения в Обществе регулировались локальными нормативными документами, принятыми в Обществе. Обязательства по социальным гарантиям и заработной плате, охране труда и здоровья, повышению квалификации выполнены.

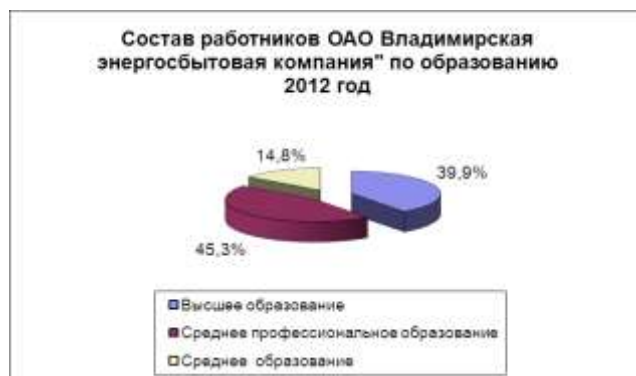
Среднесписочная численность работающих за 2012 г. - 568 человек, в том числе УК – _210_ чел.

Анализ структурного состава Общества показывает, что руководители составляют 5,9% от общей численности работников, специалисты – 34,6%, служащие – 48,9%, рабочие – 10,6%.



Поиск квалифицированных специалистов осуществляется на открытом рынке по профессиональным, индивидуальным и психологическим качествам на конкурсной основе.

Образовательный уровень работников Общества достаточно высок 39,9% - высшее образование, 45,3% имеют среднее профессиональное образование, 14,8% - среднее образование.

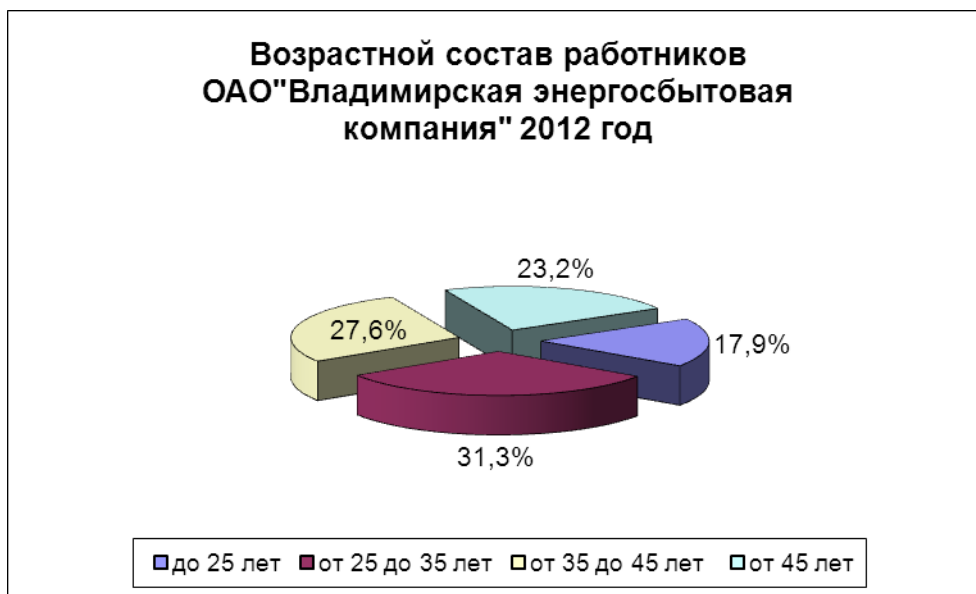


С целью повышения эффективности и качества труда, профессионального роста работников проводится работа по подготовке кадров. В связи с усовершенствованием знаний и приобретением опыта работы, повысили свой профессиональный уровень 12,7% работающих, в том числе руководителей – 60,7%, специалистов – 8,8%.

Обучение ведется в следующих направлениях:

- вопросы функционирования оптового и розничного рынка э/э;
- изменения в законодательстве;
- бухгалтерский и налоговый учет, формирование отчетности;
- работа с программным обеспечением;
- практика применения трудового законодательства, оценка персонала, учет труда и заработной платы.

Анализ возрастного состава Общества показывает, что работники до 25 лет составляют 17,9 % от общего состава работников; работники от 25 до 35 лет составляют 31,3 %; работники от 35 до 45 лет составляют 27,6 %; работники от 45 лет и выше составляют 23,2 %. В Обществе наблюдается тенденция роста приема на работу молодых специалистов.



Раздел 8. Охрана труда.

В целях обеспечения высокого уровня работоспособности и повышения качества жизни персонала в Обществе разработаны положения, инструкции, и другие документы в соответствии с требованиями межотраслевых правил по охране труда и нормативных документов.

Сведения о затратах по охране труда за 2012 г.

Израсходовано на мероприятия по охране труда 862,96 тыс. руб., в том числе:

- на мероприятия по предупреждению несчастных случаев;
- на проведение санитарно-гигиенических мероприятий по предупреждению заболеваний на производстве;
- на мероприятия по общему улучшению условий труда;
- на обеспечение работников средствами индивидуальной защиты.


9. ФИНАНСОВАЯ ОТЧЕТНОСТЬ,
Бухгалтерский баланс
Заключения ревизионной комиссии,
Заключения Аудитора,
Сведения о соблюдении Кодекса корпоративного
поведения





ИНН 3302021309

КПП 330250001 стр. 001



2AAB 7AB9 5086 5745 9884 3E9F 377E D

Форма по КНД 071005

Бухгалтерская (финансовая) отчетность

Номер корректировки 0

Отчетный период (код) 34

Отчетный год 2012

Открытое акционерное общество "Владимирская энергосбытовая компания"

(наименование организации)

Код вида экономической деятельности по классификатору ОКВЭД 51.56.4

Код по ОКПО

75632433

Форма собственности (по ОКФС)

34

Организационно-правовая форма (по ОКОПФ)

47

Единица измерения (тыс. руб. / млн. руб. – код по ОКЕИ)

384

№ 17 страниц

с приложением документов или их копий на _____ лист

Достоверность и полноту сведений, указанных в настоящем документе, подтверждаю:

Руководитель

ФИЛИППОВ
Александр

С.И. Филиппов



Подпись

Дата

01.04.2013

Подпись _____

Подпись

* Отметьте при наличии.

Занимается работник налогового органа

Сведения о представлении документа

Данный документ представлен (код)

на _____ страниц

в составе (отметить знаком V)

0710001

0710002

0710003

0710004

0710005

0710006

с приложением документов или их копий на _____ листах

Дата представления документа 01.04.2013

Зарегистрирован № 608108

Подпись _____


Филиппов И.С.

МИ ФНС России по
крупнейшим налогоплательщ.
по Владимирской обл.



ИНН 3302021309

КПП 330250001 стр. 001



2AA6 7A89 5086 5746 9884 3E9F 377E D

Форма по КНД 071005

Бухгалтерская (финансовая) отчетность

Номер корректировки 0

Отчетный период (код) 34

Отчетный год 2012

Открытое акционерное общество "Владимирская энергосбытовая компания"

(наименование организации)

Код вида экономической деятельности по классификатору ОКВЭД 51.56.4

Код по ОКТО 75632433

Форма собственности (по ОКФС) 34

Организационно-правовая форма (по ОКОПФ) 47

Единица измерения: (тыс. руб. / млн. руб. — код по ОКЕИ) 384

На 17 страницах

с приложенным документами или их копий на лист

Достоверность и полноту сведений, указанных в настоящем документе, подтверждаю:

Руководитель

Филиппов
Александр
Сергеевич

Подпись: 01.04.2013



Подпись: 01.04.2013

Подпись:

* Статус при наличии.

Заполняется работником налогового органа

Сведения о представлении документа

Данный документ представлен (кол.)

или страниц

в составе (отметить знаком V)

0710001 0710002

0710003 0710004

0710005 0710006

с приложенным документами или их копий на лист

Дата представления документа 01.04.2013

Зарегистрирован 608108

та №

Подпись: 01.04.2013

Филиппов Н. Г.

МИ ФНС России по
крупнейшим налогоплательщ.
по Владимирской обл.



ИНН 3302021309
КПП 330250001 стр. 003



Форма по ОКУД 0710001

Бухгалтерский баланс

Пояснения ¹	Наименование показателя	Код строки	Актив		На 31 октября предыдущего года	На 31 октября 2001 г. предшествующего предшествующему
			На отчетную дату	на отчетную дату		
1	2	3	4	5	6	7
I. ВНЕОБОРОТНЫЕ АКТИВЫ						
	Нематериальные активы	1110	2 4	6 1	9 7	
	Результаты исследований и разработок	1120				
	Нематериальные поисковые активы	1130				
	Материальные поисковые активы	1140				
	Основные средства	1150	1 9 9 4 2 7	1 9 7 9 9 2	1 6 9 9 5 5	
	Доходные вложения в материальные ценности	1160				
	Финансовые вложения	1170	9 0 0 0 0 0	9 0 0 0 0 0		
	Отложенные налоговые активы	1180	7 6	8 3	1 9	
	Прочие внеоборотные активы	1190	2	2	3	
	Итого по разделу I	1100	1 0 9 9 5 2 9	1 0 9 8 1 3 8	1 7 0 0 7 4	
II. ОБОРОТНЫЕ АКТИВЫ						
	Запасы	1210	2 1 8 7	3 4 9 3	4 9 6 5	
	Налог на добавленную стоимость по приобретенным ценностям	1220	3 1	1 6	1 6	
	Дебиторская задолженность	1230	1 1 4 5 4 9 0	6 7 2 2 4 6	7 1 8 9 9 0	
	Финансовые вложения (за исключением денежных эквивалентов)	1240	3 2 9 0 0 0	1 4 0 5 0 0	2 9 9 2 0 0	
	Денежные средства и денежные эквиваленты	1250	7 0 2 3 6	8 7 2 7 6	4 8 5 2 8	
	Прочие оборотные активы	1260	9 7	1 0 9	3 0 3	
	Итого по разделу II	1200	1 5 4 7 0 4 2	9 0 3 6 4 0	1 0 7 2 0 0 1	
	БАЛАНС	1600	2 6 4 6 5 7 1	2 0 0 1 7 7 8	1 2 4 2 0 7 6	



ИНН 3302021309

КПП 330250001 стр. 004



0231 44C6 5081 8C0F A859 A88C B90E 5508

		ПАССИВ			
Наименование	Наименование показателя	Код строки	На отчетную дату отчетного периода	На 31 декабря предыдущего года	На 31 декабря года, предшествующего отчетному
III. КАПИТАЛ И РЕЗЕРВЫ					
Уставный капитал (складочный капитал, уставный фонд, вклады товарищей)	1310	74371	74371	74371	74371
Собственные акции, выкупленные у акционеров	1320				
Переоценки внеоборотных активов	1340	6723	6723	6723	6723
Добавочный капитал (без переоценки)	1350				
Резервный капитал	1360	3719	3719	3719	3719
Нераспределенная прибыль (непокрытый убыток)	1370	750586	748971	518292	518292
Итого по разделу III	1300	835400	833785	603106	603106
III. ЦЕЛЕВОЕ ФИНАНСИРОВАНИЕ					
Целевой фонд	1310				
Целевой капитал	1320				
Целевые средства	1330				
Фонд недвижимого и особо ценного движимого имущества	1360				
Резервный и иные целевые фонды	1370				
Итого по разделу III	1300				
IV. ДОЛГОСРОЧНЫЕ ОБЯЗАТЕЛЬСТВА					
Земные средства	1410	0			
Отложенные налоговые обязательства	1420	4187	4448	1326	1326
Оценочные обязательства	1430				
Прочие обязательства	1450				
Итого по разделу IV	1400	4187	4448	1326	1326

3045101.84
1169993 - 2,58



ИНН 3302021309
КПП 330250001 стр. 005



Пояснения	Наименование показателя	Код строки	По отчету о финансовом положении	На 31 декабря предыдущего года	На 31 декабря года, предшествующего предыдущему
	У. КРАТКОСРОЧНЫЕ ОБЯЗАТЕЛЬСТВА				
	Заемные средства	1510	816470	400000	
	Кредиторская задолженность	1520	990515	763545	637644
	Доходы будущих периодов	1530			
	Оценочные обязательства	1540			
	Прочие обязательства	1550			
	Итого по разделу У	1500	1806984	1163545	637644
	БАЛАНС	1700	2646571	2001778	1242076

Примечания

1. Указываются номера соответствующих пояснений в бухгалтерскому балансу и отчету о прибылях и убытках.
2. Удель и в других формах отчетов вычитаемый из остатков активов бухгалтерских, предшествующих 31 декабря года.
3. Заполняется только при наличии соответствующих данных.



ИНН 3302021309
КПП 330250001 стр. 006
Расшифровка отдельных показателей бухгалтерского баланса



GFZA 2811 8088 4509 0E0A 5FBE 7154 DC1A

Лист предоставляется при наличии расшифровок

На 31 декабря года, предшествующего отчетному

Показатели

Наличие показателя

Код
счета

По балансу
показателя

На 31 декабря
предшествующего года

Нематериальные активы (стр. 1110), в том числе:

Нематериальные активы в организации

11101

24

61

97

11102

11103

Результаты исследований и разработок (стр. 1120), в том числе:

11201

11202

Нематериальные немонетарные активы (стр. 1130), в том числе:

11301

11302

Материальные немонетарные активы (стр. 1140), в том числе:

11401

11402

Основные средства (стр. 1150), в том числе:

Основные средства в организации

11501

199096

197373

126026

Строительные объекты основных средств

11502

331

619

43930

11503

Доходные вложения (стр. 1160), в том числе:

11601

11602

Финансовые вложения (стр. 1170), в том числе:

11701

11702

11703

11704

Отложенные налоговые активы (стр. 1180), в том числе:

11801

11802

Внебалансовые показатели (стр. 1185), в том числе:

11851

11852



ИНН 3302021309
КПП 330250001 стр. 007



Расшифровка отдельных показателей бухгалтерского баланса

Данные предоставляются при наличии расшифровки

На 31 октября 2000
предшествующего
представления

Показатели	Показательные показатели	Код	На дату отчета о деятельности	На 31 декабря предыдущего года	На 31 октября 2000, предшествующего представлению
Прочие внеоборотные активы (стр. 1190), в том числе:					
Расходы будущих периодов	11901	2	2	3	
	11902				
	11903				
Запасы (стр. 1210), в том числе:					
Материалы	12101	926	1062	1427	
Расходы будущих периодов	12102	1261	2431	3538	
	12103				
	12104				
	12105				
Платежи на добавленную стоимость по приобретенным ценностям (стр. 1220), в том числе:					
	12201				
Дебиторская задолженность (стр. 1230), в том числе:					
Расчеты с поставщиками и подрядчиками	12301	145375	1322	17889	
Расчеты с покупателями и заказчиками	12302	709181	571896	604289	
Расчеты по налогам и сборам	12303	73007	25637	236	
Расчеты по оплате труда	12304	0		291	
Расчеты с персоналом по оплате труда	12305	0			
Финансовые вложения (за исключением денежных эквивалентов) (стр. 1240), в том числе:					
Предоставленные займы	12401	0		299200	
Депозитные счета	12402	329000	140500		
	12403				
Денежные средства и денежные эквиваленты (стр. 1250), в том числе:					
Касса организации	12501	124	68	43	
Операционная касса	12502	270	197	13	
Вписываемые показатели (стр. 1255), в том числе:					
	12551				
	12552				
Прочие оборотные активы (стр. 1260), в том числе:					
Денежные документы	12601	3	6		
Расходы будущих периодов	12602	94	101	303	
	12603				



ИНН 3302021309

КПП 330250001 стр. 008



8DA8 86CA 808D 0D47 4092 E08A 8CDF F942

Расшифровка отдельных показателей бухгалтерского баланса

Лист предоставляется при наличии расшифровки

На 31 декабря 2009
предстоящего
предыдущего

Показатель	Наименование показателя	Код строки	На отчетный период	На 31 декабря предыдущего года	На 31 декабря 2009, предстоящего предыдущего
1	2	3	4	5	6
Прочие внеоборотные активы (стр. 1190), в том числе:					
		11901			
		11902			
		11903			
Запасы (стр. 1210), в том числе:					
		12101			
		12102			
		12103			
		12104			
		12105			
Налог на добавленную стоимость на приобретенные ценности (стр. 1220), в том числе:					
		12201			
Дебиторская задолженность (стр. 1230), в том числе:					
	Расчеты с разными дебиторами и кредиторами	12301	217723	73292	96085
	Расходы будущих периодов	12302	204	99	200
		12303			
		12304			
		12305			
Финансовые вложения (за исключением денежных эквивалентов) (стр. 1240), в том числе:					
		12401			
		12402			
		12403			
Денежные средства и денежные эквиваленты (стр. 1250), в том числе:					
	Расчетные счета	12501	69513	86382	47367
	Переводы в пути	12502	329	629	1105
Внеоборотные активы (стр. 1255), в том числе:					
		12551			
		12552			
Прочие оборотные активы (стр. 1260), в том числе:					
		12601			
		12602			
		12603			



ИНН 3302021309
КПП 330250001 стр 012



Отчет о финансовых результатах

Форма по ОКУД 0710002

Пояснения ¹	Наименование показателя	Код строки	За отчетный период	За аналогичный период предыдущего года	
		а	б	в	
—	Выручка ²	2110	10456170	10475947	
—	Себестоимость продаж	2120	(5892460)	(5820156)	
—	Валовая прибыль (убыток)	2100	4 5 6 3 7 1 0	4 6 5 5 7 9 1	
—	Коммерческие расходы	2210	(4354457)	(4120400)	
—	Управленческие расходы	2220	(125438)	(125438)	
—	Прибыль (убыток) от продаж	2200	8 3 8 1 5	4 0 9 9 5 3	
—	Доходы от участия в других организациях	2310	1 9 9 9 4	—	
—	Проценты к получению	2320	7 5 4 6	2 8 2 4 7	
—	Проценты к уплате	2330	(4 1 8 6 3)	(1 2 1 6 7)	
—	Прочие доходы	2340	1 4 9 6 0 0 3	2 3 8 2 5 9 1	
—	Прочие расходы	2350	(1536424)	(2484528)	
+	Прибыль (убыток) до налогообложения	2300	2 9 0 7 1	3 2 4 0 9 6	
—	Текущий налог на прибыль	2410	(1 5 2 9 2)	(7 4 6 4 1)	
—	в т.ч. постоянные налоговые обязательства (активы)	2421	(9 2 2 2)	(1 2 8 8 1)	
—	Изменение отложенных налоговых обязательств	2430	2 6 2	(3 1 2 3)	
—	Изменение отложенных налоговых активов	2450	(7)	6 4	
—	Прочее	2460	(2 6 3)	(1 8 2 5)	
—	Чистая прибыль (убыток)	2400	1 3 7 7 1	2 4 4 5 7 1	
	СПРАВОЧНО				
—	Результат от переоценки внеоборотных активов, не включаемый в чистую прибыль (убыток) периода	2510	—	—	
—	Результат от прочих операций, не включаемый в чистую прибыль (убыток) периода	2520	—	—	
—	Совокупный финансовый результат периода ³	2500	1 3 7 7 1	2 4 4 5 7 1	
—	Базовая прибыль (убыток) на акцию	2900	—	—	
—	Разделенная прибыль (убыток) на акцию	2910	—	—	

Примечания

1 Указывается номер соответствующей отчетности в бухгалтерском балансе и отчете о прибылях и убытках.

2 Выручка определяется за вычетом налога на добавленную стоимость, налога.

3 Совокупный финансовый результат периода перед записью в строку «Чистая прибыль (убыток)» «Результат от переоценки внеоборотных активов, не включаемый в чистую прибыль (убыток) периода» и «Результат от прочих операций, не включаемый в чистую прибыль (убыток) периода».



ИНН 3302021309
КПП 330250001 стр. 013



Отчет об изменениях капитала

Форма по ОКУД 0710003

I. Движение капитала

Увеличенный капитал	Собственные акции, выкупленные у акционеров	Добавочный капитал	Резервный капитал	Нераспределенный прибыль (убыток)	Итого
1	2	3	4	5	6
Величина капитала на 31 декабря года, предшествующего предыдущему (3100)					
74371		6723	3719	518292	603105
(предыдущий год)					
Увеличение капитала – всего: (3210)					
0				244970	244970
в том числе:					
чистая прибыль (3211)					
				244571	244571
перевенка имущества (3212)					
доходы, относящиеся непосредственно на увеличение капитала (3213)					
				399	399
дополнительный выпуск акций (3214)					
увеличение номинальной стоимости акций (3215)					
реорганизация юридического лица (3216)					
Уменьшение капитала – всего: (3220)					
(0)				(14291)	(14291)
в том числе:					
убыток (3221)					
перевенка имущества (3222)					
расходы, относящиеся непосредственно на уменьшение капитала (3223)					
уменьшение номинальной стоимости акций (3224)					
уменьшение количества акций (3225)					
реорганизация юридического лица (3226)					
дивиденды (3227)					
				(14291)	(14291)
Илишение добавочного капитала (3230)					
Изменение резервного капитала (3240)					



ИНН 3302021309
КПП 330250001 стр. 014



Увеличенный капитал	Собственные акции, выкупленные у акционеров	Дополнительный капитал	Резервный капитал	Нераспределенная прибыль (неоткрытый убыток)	Итого
1	2	3	4	5	6
Величина капитала на 31 декабря предыдущего года (3200)					
74371		6723	3719	748971	833784
(ОТЧЕТНЫЙ ГОД)					
Увеличение капитала – всего: (3310)					
0				13844	13844
в том числе:				13772	13772
чистая прибыль (3311)					
переводов из прибыли (3312)					
доходы, относящиеся непосредственно на увеличение капитала (3313)				72	72
дополнительный выпуск акций (3314)					
увеличение номинальной стоимости акций (3315)					
реорганизация юридического лица (3316)					
Уменьшение капитала – всего: (3320)					
(0)				(12229)	(12229)
в том числе:					
убыток (3321)					
переводов из прибыли (3322)					
расходы, относящиеся непосредственно на уменьшение капитала (3323)					
уменьшение номинальной стоимости акций (3324)					
уменьшение количества акций (3325)					
реорганизация юридического лица (3326)					
дивиденды (3327)				(12229)	(12229)
Изменение дополнительного капитала (3330)					
Изменение резервного капитала (3340)					
Величина капитала на 31 декабря отчетного года (3300)					
74371		6723	3719	750586	835399



ИНН 3302021309

КПП 330250001 стр. 015



2. Корректировка в связи с изменением учетной политики и исправлением ошибок



Наименование показателя	Код строки	На 31 декабря года, предшествующего	Планируемые значения на предстоящий год за счет чистой прибыли (убытка)	из учетной политики фактически	На 31 декабря предшествующего года
1	2	3	4	5	6
Капитал – всего:					
до корректировки	3400				
корректировка в связи с:					
изменением учетной политики	3410				
исправлением ошибок	3420				
после корректировок	3500				
в том числе:					
перераспределение прибыли, чистый убыток:					
до корректировки	3401				
корректировки в связи с:					
изменением учетной политики	3411				
исправлением ошибок	3421				
после корректировки	3501				
из других источников:					
до корректировки	3402				
корректировки в связи с:					
изменением учетной политики	3412				
исправлением ошибок	3422				
после корректировок	3502				

3. Чистые активы

Наименование показателя	Код строки	На 31 декабря отчетного года	На 31 декабря предшествующего года	На 31 декабря, если предприятие не было предшественником
1	2	3	4	5
Чистые активы	3000	835400	833785	603106



ИНН 3302021309

КПП 330250001 Стр. 016



4966 1003 5065 BAЕ7 BFAB D0BF F011 1070

Отчет о движении денежных средств

Форма по ОКУД 0710004

Наименование показателя	Код строки	За отчетный год	За аналогичный период предыдущего года
Денежные потоки от текущих операций			
Поступления – всего	4110	10484827	11810373
в том числе:			
от продажи продукции, товаров, работ и услуг	4111	10149735	10417717
арендных платежей, лицензионных платежей, роялти, дивидендных и иных платежей иностранной	4112	4213	2395
от поручений финансовых учреждений	4113		
прочие поступления	4114	330879	1390261
Платежи – всего	4120	(10764759)	(11450459)
в том числе:			
поставщикам (подрядчикам) за сырье, материалы, работы, услуги	4121	(9955844) ✓	(9690096)
в связи с оплатой труда работников	4122	(83026) ✓	(79827)
принципам по долговым обязательствам	4123	(36344) ✓	(12167)
налог на прибыль	4124	(204265) ✓	(282128)
прочие платежи	4129	(485280) ✓	(1386241)
Сальдо денежных потоков от текущих операций	4130	(279932)	359914
Денежные потоки от инвестиционных операций			
Поступления – всего	4210	50026	378372
в том числе:			
от продажи необоротных активов (серий финансовых инструментов)	4211	27315	44849
от продажи акций других организаций (долей участия)	4212		
от возврата предоставленных займов, от продажи денежных инструментов (прав требования денежных средств в другим лицам)	4213	15000 ✓	299200
дивидендов, процентов по долговым финансовым инструментам и аналогичных поступлений от долевого участия в других организациях	4214	7711	34323
прочие поступления	4219		
Платежи – всего	4220	(187338)	(1086708)
в том числе:			
в связи с приобретением, выкупом, модернизацией, реконструкцией и иной оплатой и оплатой активов необоротных активов	4221	(9824) ✓	(46148)
в связи с приобретением акций других организаций (долей участия)	4222	(0)	(900000)
в связи с приобретением долговых финансовых инструментов (прав требования денежных средств в другим лицам), предоставлением займов другим лицам	4223	(15000) ✓	
принципам по долговым обязательствам, исключая в отношении инвестиционного инстру	4224		
прочие платежи	4229	(162514) ✓	(140560)
Сальдо денежных потоков от инвестиционных операций	4230	(137312)	(708336)




ИНН 3302021309
КПП 330250001 Стр. 017



Наименование показателя	Код строки	За отчетный год	За аналогичный период предыдущего года
Денежные потоки от финансовых операций			
Поступления – всего	4310	2 629 900	3 023 104
в том числе:			
получение кредитов и займов	4311	2 629 900	3 023 104
денежных вложений собственников (участников)	4312	—	—
от выпуска акций, увеличения долей участия	4313	—	—
от выпуска облигаций, векселей и других долговых ценных бумаг и др.	4314	—	—
прочие поступления	4319	—	—
Платежи – всего	4320	(2229696)	(2635935)
в том числе:			
собственникам (участникам) в связи с выкупом у них акций (долей участия) организацией или их выходом из состава участников	4321	—	—
на уплату дивидендов и иных платежей по распределению прибыли и выплату собственникам (участникам)	4322	(1 074 6)	(1 283 1)
в связи с погашением (выкупом) векселей и других долговых ценных бумаг, возврат кредитов и займов	4323	(2218950)	(2623104)
прочие платежи	4329	—	—
Сальдо денежных потоков от финансовых операций	4300	4 002 04	3 871 69
Сальдо денежных потоков за отчетный период	4400	(1 704 0)	3 874 7
Остаток денежных средств и денежных эквивалентов на начало отчетного периода	4450	8 727 6	4 852 8
Остаток денежных средств и денежных эквивалентов на конец отчетного периода	4500	7 023 6	8 727 5
Изменение влияния изменений курса иностранной валюты по отношению к рублю	4490	—	—



ИНН 3302021309
КПП 330250001 стр. 010



Расшифровка отдельных показателей бухгалтерского баланса

Лист предоставляется при наличии расшифровки

Наименование	Наименование показателя	Код строки	На отчетную дату отчетного периода	На 31 декабря предыдущего года	На 31 декабря года, предшествующего отчетному
1	2	3	4	5	6
Высываемые показатели (стр. 1435), в том числе:					
		14351			
		14352			
Прочие долгосрочные обязательства (стр. 1450), в том числе:					
		14501			
Заемные средства (стр. 1510), в том числе:					
	Краткосрочные кредиты	15101	6000000	4000000	
Кредиторская задолженность (стр. 1520), в том числе:					
	Расчеты с поставщиками и подрядчиками	15201	895685	642717	347781
	Расчеты с покупателями и заказчиками	15202	75444	101237	130342
	Расчеты по налогам и сборам	15203	1922	2194	144402
	Расчеты по социальному страхованию и обеспечению	15204	3740	3956	2120
	Расчеты с персоналом по оплате труда	15205	4811	4374	1835
	Расчеты с подотчетными лицами	15206	0		1
	Расчеты с участниками (принципалами) по выплате дохода	15207	1320	991	928
Доходы будущих периодов (стр. 1530), в том числе:					
		15301			
Оценочные обязательства (стр. 1540), в том числе:					
		15401			
		15402			
Высываемые показатели (стр. 1545), в том числе:					
		15451			
		15452			
Прочие краткосрочные обязательства (стр. 1550), в том числе:					
		15501			



ИНН 3302021309
КПП 330250001 стр. 011



Расшифровка отдельных показателей бухгалтерского баланса

Листы предоставляются при наличии расшифровки

Показатели	Наименование показателя	Код строки	На отчетную дату отчетного периода	На 31 декабря предыдущего года	На 31 декабря года, предшествующего отчетному
1	2	3	4	5	6
Вписываемые показатели (стр. 1435), в том числе:					
		14351			
		14352			
Прочие долгосрочные обязательства (стр. 1450), в том числе:					
		14501			
Заемные средства (стр. 1510), в том числе:					
		15101			
Кредиторская задолженность (стр. 1520), в том числе:					
	Расчеты с поставщиками и подрядчиками	15201	7592	8075	10235
		15202			
		15203			
		15204			
		15205			
		15206			
		15207			
Доходы будущих периодов (стр. 1530), в том числе:					
		15301			
Оценочные обязательства (стр. 1540), в том числе:					
		15401			
		15402			
Вписываемые показатели (стр. 1545), в том числе:					
		15451			
		15452			
Прочие краткосрочные обязательства (стр. 1550), в том числе:					
		15501			



ИНН 3302021309
КПП 330250001 стр. 009



Расшифровка отдельных показателей бухгалтерского баланса

Лист предоставляется при наличии расшифровки

Показатель	Наименование показателя	Код строки	На отчетную дату отчетный период	На 31 декабря предыдущего года	На 31 декабря года, предшествующего отчетному
1	2	3	4	5	6
Уставный капитал (складочный капитал, уставный фонд, вклады товарищей) / Парой фонд (стр. 1310), в том числе:		13101			
Собственные акции, выкупленные у акционеров (стр. 1320), в том числе:		13201			
Целевой капитал (стр. 1320), в том числе:		13201			
Переоценка внеоборотных активов (стр. 1340), в том числе:		13401	6723	6723	6723
Добавочный капитал (без переоценки) / Целевые средства (стр. 1350), в том числе:		13501			
Резервный капитал / Фонд недвижимого и особо ценного движимого имущества (стр. 1360), в том числе:		13601	3719	3719	3719
Перераспределенная прибыль (непокрытый убыток) / Резервный и иные целевые фонды (стр. 1370), в том числе:		13701			
Вспомогательные показатели (стр. 1375), в том числе:		13751			
Заемные средства (стр. 1410), в том числе:		14101	0		
Отложенные налоговые обязательства (стр. 1420), в том числе:		14201			
Оценочные обязательства (стр. 1430), в том числе:		14301			

Заключение
ревизионной комиссии ОАО «Владимирская энергосбытовая компания»
по итогам работы за 2012 год

г. Владимир

В соответствии со ст. 85, ст. 87 Федерального закон N 208-ФЗ «Об акционерных обществах» от 26 декабря 1995 г. (с изменениями и дополнениями), Устава ОАО «Владимирэнергосбыт» (далее Общество) и Положения о ревизионной комиссии произведена проверка финансово-хозяйственной деятельности Общества за 2012 год ревизионной комиссией в составе:

<i>Козик Ирина Анатольевна</i>	Председатель ревизионной комиссии
<i>Барашева Людмила Анатольевна</i>	член ревизионной комиссии
<i>Великанова Нина Васильевна</i>	член ревизионной комиссии
<i>Клёнова Ольга Михайловна</i>	секретарь ревизионной комиссии

В ходе ревизии должностными лицами ОАО «Владимирэнергосбыт» представлены по запросу ревизионной комиссии следующие документы:

- учредительные документы Общества со всеми изменениями и дополнениями;
- приказ об учётной политике Общества на 2012 год;
- протоколы общих собраний участников Общества и протоколы заседаний Совета директоров Обществ в 2012 году;
- положения, регулирующие деятельность Общества;
- годовая бухгалтерская отчетность Общества за 2012 год;
- оборотно-сальдовая ведомость за 2012 год;
- реестр договоров;
- акты сверки расчетов с дебиторами и кредиторами по состоянию на 31.12.2012 г.;
- расчеты налогов и налоговые декларации по НДС, налогу на имущество, транспортному налогу, земельному налогу, налогу на прибыль;
- бюджет доходов и расходов на 2012 год и информация об его фактическом исполнении;
- план капитальных вложений на 2012 год и отчет о фактическом осуществлении капитальных вложений;
- план движения денежных средств Общества в 2012 году;
- документы по взысканию дебиторской задолженности досудебного порядка, документы по претензионно - исковой работе, проводимой Обществом в 2012 году.

Ревизия финансово-хозяйственной деятельности Общества проводилась выборочным методом с участием должностных лиц, ответственных за финансово-хозяйственную деятельность ОАО «Владимирэнергосбыт».

Аудитор ООО АКЦ «Консуэло» провел аудит бухгалтерской отчетности Общества за период с 1 января по 31 декабря 2012 года. По мнению аудиторов бухгалтерская отчетность ОАО «Владимирская энергосбытовая компания» отражает достоверно во всех существенных отношениях финансовое положение Общества и результаты финансово-

хозяйственной деятельности за период с 1 января по 31 декабря 2012 года включительно в соответствии с требованиями законодательства Российской Федерации в части подготовки бухгалтерской отчетности.

Бухгалтерская отчетность с валютой баланса в сумме **2 646 571 тыс. руб.** достоверно отражает активы и пассивы по состоянию на 31 декабря 2012 года и финансовые результаты деятельности за 2012 год.

В течение отчетного периода Обществом получена выручка от продажи товаров, продукции, работ, услуг в размере **10 456 170 тыс. руб.** Себестоимость проданных товаров, продукции, работ, услуг составила **5 892 460 тыс. руб.** Валовая прибыль за отчетный период составила сумму **4 563 710 тыс. руб.** Коммерческие и управленческие расходы составили **4 354 457 тыс. руб.**

Прочие доходы Общества в отчетном периоде составили **1 503 549 тыс. руб.**, прочие расходы, с учетом уплаты процентов по кредитам и созданным резервом по сомнительным долгам **1 578 287 тыс. руб.**

За 2012 год Обществом получена чистая прибыль в размере **13 771 тыс. руб.**

Дебиторская задолженность на конец отчетного периода превышает кредиторскую задолженность на сумму **154 975 тыс. руб.** (с учетом созданного резерва по сомнительным долгам).

Стоимость чистых активов Общества по состоянию на **31.12.2011 года** составила **833 785 тыс. руб.** За отчетный период размер чистых активов увеличился на **0,19 %** и по состоянию на **31.12.2012 года** составил **835 400 тыс. руб.**

Платежеспособность и ликвидность ОАО «Владимирэнергосбыт» по состоянию на 31 декабря 2012 года подтверждается следующими данными:

Коэффициент абсолютной ликвидности	-	0,22	норматив 0,2 - 0,5);
Коэффициент срочной ликвидности	-	0,85	(норматив 0,3-0,7);
Коэффициент текущей ликвидности	-	0,86	(норматив > 2);
Коэффициент рентабельности собственного капитала	-	1,65%	(норматив >0)
Коэффициент рентабельности совокупных активов	-	0,59%	(норматив >0)

На основании проведенной проверки и с учетом мнения Аудитора Общества, Ревизионная комиссия имеет достаточные основания для подтверждения достоверности данных, содержащихся в годовом отчете Общества, годовой бухгалтерской отчетности.

Председатель ревизионной комиссии:



И.А. Козик

Аудиторское заключение



Общество с ограниченной ответственностью
Аудит-консультационный центр "Консюзло"
600000, г. Владимир, ул. Девическая, 9
тел./факс (4922) 42-09-03, 42-09-04, 42-09-05
E-mail: auditplus@mail.ru
ОГРН 1023303355976, ИНН 3328409664, КПП 332901001
р/с №40702810310020100104 в отделении №8611
Сбербанка России г. Владимир
к/с №30101810000000000602, БИК 041708602
Член саморегулируемой организации аудиторов
НП "Аудиторская Палата России"
номер в реестре - 10201000487

WWW.AUDITPLUS.RU

Аудиторское заключение составлено аудиторской организацией при следующих обстоятельствах:

аудит проводился в отношении полного комплекта годовой бухгалтерской отчетности, состав которой установлен Федеральным законом "О бухгалтерском учете";

бухгалтерская отчетность составлена руководством аудируемого лица в соответствии с установленными правилами составления бухгалтерской отчетности;

условия аудиторского задания в части ответственности руководства аудируемого лица за бухгалтерскую отчетность соответствуют требованиям правил отчетности;

помимо аудита бухгалтерской отчетности нормативные правовые акты не предусматривают обязанность аудитора провести дополнительные процедуры в отношении этой отчетности.

АУДИТОРСКОЕ ЗАКЛЮЧЕНИЕ

Указание адресата

Акционерам Открытого акционерного общества "Владимирская энергосбытовая компания"

Сведения об аудируемом лице

Наименование: **Открытое акционерное общество "Владимирская энергосбытовая компания"**.

Место нахождения: 600015, г. Владимир, ул. Разина, дом 21.

Государственная регистрация: свидетельство о государственной регистрации юридического лица от 01.01.2005, ОГРН – 1053303600019.

Сведения об аудиторе

Наименование: **Общество с ограниченной ответственностью Аудит-консультационный центр "Консюзло" (ООО АКЦ "Консюзло")**.

Государственная регистрация: свидетельство о государственной регистрации юридического лица № 2246 (125-Ок) выдано 28.04.1995, свидетельство о внесении записи в Единый государственный реестр юридических лиц от 04.12.2002, ОГРН - 1023303355976.

Место нахождения: 600000, г. Владимир, ул. Девическая, дом 9.

Наименование саморегулируемой организации аудиторов: Некоммерческое партнерство "Аудиторская Палата России", внесенное в государственный реестр саморегулируемых организаций аудиторов приказом Министерства финансов Российской Федерации от 01.10.2009 №455.

Номер в реестре аудиторов и аудиторских организаций (основной регистрационный номер записи) - 10201000487.

Мы провели аудит прилагаемой бухгалтерской отчетности **Открытого акционерного общества "Владимирская энергосбытовая компания"**, состоящей из бухгалтерского

баланса по состоянию на 31 декабря 2012 года, отчета о финансовых результатах и приложений к ним.

Ответственность аудируемого лица за бухгалтерскую отчетность

Руководство аудируемого лица несет ответственность за составление и достоверность указанной бухгалтерской отчетности в соответствии с российскими правилами составления бухгалтерской отчетности и за систему внутреннего контроля, необходимую для составления бухгалтерской отчетности, не содержащей существенных искажений вследствие недобросовестных действий или ошибок.

Ответственность аудитора

Наша ответственность заключается в выражении мнения о достоверности бухгалтерской отчетности на основе проведенного нами аудита. Мы проводили аудит в соответствии с федеральными стандартами аудиторской деятельности. Данные стандарты требуют соблюдения применимых этических норм, а также планирования и проведения аудита таким образом, чтобы получить достаточную уверенность в том, что бухгалтерская отчетность не содержит существенных искажений.

Аудит включал проведение аудиторских процедур, направленных на получение аудиторских доказательств, подтверждающих числовые показатели в бухгалтерской отчетности и раскрытие в ней информации. Выбор аудиторских процедур является предметом нашего суждения, которое основывается на оценке риска существенных искажений, допущенных вследствие недобросовестных действий или ошибок. В процессе оценки данного риска нами рассмотрена система внутреннего контроля, обеспечивающая составление и достоверность бухгалтерской отчетности, с целью выбора соответствующих аудиторских процедур, но не с целью выражения мнения об эффективности системы внутреннего контроля.

Аудит также включал оценку надлежащего характера применяемой учетной политики и обоснованности оценочных показателей, полученных руководством аудируемого лица, а также оценку представления бухгалтерской отчетности в целом.

Мы полагаем, что полученные в ходе аудита аудиторские доказательства дают достаточные основания для выражения мнения о достоверности бухгалтерской отчетности.

Мнение

По нашему мнению, бухгалтерская отчетность отражает достоверно во всех существенных отношениях финансовое положение Открытого акционерного общества "Владимирская энергосбытовая компания" по состоянию на 31 декабря 2012 года, результаты его финансово-хозяйственной деятельности и движение денежных средств за 2012 год в соответствии с российскими правилами составления бухгалтерской отчетности.

Директор ООО АКЦ "Консуэло"
квалификационный аттестат № К 005606 выдан 22.06.2000,
член добровольного партнерства "Аудиторская Палата России",
ОПН 321001031660,
номер в реестре 8364

1 апреля 2013 года

А.В. Жаренов

Сведения о соблюдении Кодекса корпоративного поведения

N	Положение Кодекса корпоративного поведения	Соблюдается или не соблюдается	Примечание
Общее собрание акционеров			
1.	Извещение акционеров о проведении общего собрания акционеров не менее чем за 30 дней до даты его проведения независимо от вопросов, включенных в его повестку дня, если законодательством не предусмотрен больший срок	Соблюдается	п.11.5. ст.11 и п.12.4. ст.12 Устава Общества
2.	Наличие у акционеров возможности знакомиться со списком лиц, имеющих право на участие в общем собрании акционеров, начиная со дня сообщения о проведении общего собрания акционеров и до закрытия очного общего собрания акционеров, а в случае заочного общего собрания акционеров – до даты окончания приема бюллетеней для голосования	Соблюдается	П. 11.7. ст. 11 и п. 12.5. ст.12 Устава Общества
3.	Наличие у акционеров возможности знакомиться с информацией (материалами), подлежащей предоставлению при подготовке к проведению общего собрания акционеров, посредством электронных средств связи, в том числе посредством сети Интернет	Соблюдается	Адрес сайта в сети Интернет http://www.vensbyt.vladinfo.ru
4.	Наличие у акционера возможности внести вопрос в повестку дня общего собрания акционеров или потребовать созыва общего собрания акционеров без предоставления выписки из реестра акционеров, если учет его прав на акции осуществляется в системе ведения реестра акционеров, а в случае, если его права на акции учитываются на счете депо, - достаточность выписки со счета депо для осуществления вышеуказанных прав	Соблюдается	Акционер при внесении предложения в повестку дня общего собрания акционеров предоставляет выписку со счета депо
5.	Наличие в уставе или внутренних документах акционерного общества требования об обязательном присутствии на общем собрании акционеров генерального директора, членов правления, членов совета директоров, членов ревизионной комиссии и аудитора акционерного общества	Соблюдается частично	П.10.10. ст. 10 Устава Общества предусматривает исполнение функций председательствующего на Общем собрании Председателем Совета директоров
6.	Обязательное присутствие кандидатов при рассмотрении на общем собрании акционеров вопросов об избрании членов совета директоров, генерального директора, членов правления, членов ревизионной комиссии, а также вопроса об утверждении аудитора акционерного общества	Соблюдается	Данное положение не предусмотрено Уставом и внутренними документами Общества
7.	Наличие во внутренних документах акционерного общества процедуры регистрации участников общего собрания акционеров	Соблюдается	п. 3.1 раздела 3 Положения о порядке подготовки и проведения общего собрания акционеров Общества
Совет директоров			
8.	Наличие в уставе акционерного общества полномочия совета директоров по ежегодному утверждению финансово-хозяйственного плана акционерного общества	Соблюдается	П.15.1 п.п.18 ст.15 Устава Общества
9.	Наличие утвержденной советом директоров процедуры управления рисками в акционерном обществе	Частично соблюдается	Советом директоров процедура управления рисками

			не утверждена
10.	Наличие в уставе акционерного общества права совета директоров принять решение о приостановлении полномочий генерального директора, назначаемого общим собранием акционеров	Не примени- мо	Полномочия единоличного исполнительного органа переданы управляющей организации
11.	Наличие в уставе акционерного общества права совета директоров устанавливать требования к квалификации и размеру вознаграждения генерального директора, членов правления, руководителей основных структурных подразделений акционерного общества	Не примени- мо	Полномочия единоличного исполнительного органа переданы управляющей организации
12.	Наличие в уставе акционерного общества права совета директоров утверждать условия договоров с генеральным директором и членами правления	Не примени- мо	Полномочия единоличного исполнительного органа переданы управляющей организации
13.	Наличие в уставе или внутренних документах акционерного общества требования о том, что при утверждении условий договоров с генеральным директором (управляющей организацией, управляющим) и членами правления, голоса членов совета директоров, являющихся генеральным директором и членами правления, при подсчете голосов не учитываются	Не соблюда- ется	Уставом и внутренними документами Общества не предусмотрено
14.	Наличие в составе совета директоров акционерного общества не менее 3 независимых директоров, отвечающих требованиям Кодекса корпоративного поведения	Соблюдается	В составе Совета директоров Общества 7 независимых директоров
15.	Отсутствие в составе совета директоров акционерного общества лиц, которые признавались виновными в совершении преступлений в сфере экономической деятельности или преступлений государственной власти, интересов государственной службы и службы в органах местного самоуправления или к которым применялись административные наказания за правонарушения в области предпринимательской деятельности или в области финансов, налогов и сборов, рынка ценных бумаг	Соблюдается	Члены Совета директоров не признавались виновными в перечисленных преступлениях и правонарушениях
16.	Отсутствие в составе совета директоров акционерного общества лиц, являющихся участником, генеральным директором (управляющим), членом органа управления или работником юридического лица, конкурирующего с акционерным обществом	Соблюдается	Указанные лица в составе Совета директоров отсутствуют
17.	Наличие в уставе акционерного общества требования об избрании совета директоров кумулятивным голосованием	Соблюдается	п.10.8. ст.10 Устава Общества
18.	Наличие во внутренних документах акционерного общества обязанности членов совета директоров воздерживаться от действий, которые приведут или потенциально способны привести к возникновению конфликта между их интересами и интересами акционерного общества, а в случае возникновения такого конфликта - обязанности раскрывать совету директоров информацию об этом конфликте	Соблюдается	П.п. 3.5, 3.6 Положения О порядке созыва и проведения заседаний Совета директоров Общества

19.	Наличие во внутренних документах акционерного общества обязанности членов совета директоров письменно уведомлять совет директоров о намерении совершить сделки с ценными бумагами акционерного общества, членами совета директоров которого они являются, или его дочерних (зависимых) обществ, а также раскрывать информацию о совершенных ими сделках с такими ценными бумагами	Не соблюдается	Внутренними документами не предусмотрено
20.	Наличие во внутренних документах акционерного общества требования о проведении заседаний совета директоров не реже одного раза в шесть недель	Не соблюдается	п. 18.2 ст.18 Устава предусмотрено: «Заседания Совета директоров проводятся по мере необходимости, но не реже одного раза в квартал»
21.	Проведение заседаний совета директоров акционерного общества в течение года, за который составляется годовой отчет акционерного общества, с периодичностью не реже одного раза в шесть недель	Не соблюдается	Заседания Совета директоров Общества проводятся не реже одного раза в квартал
22.	Наличие во внутренних документах акционерного общества порядка проведения заседаний совета директоров	Соблюдается	Разделы 7, 8 Положения о порядке созыва и проведения заседаний СД Общества
23.	Наличие во внутренних документах акционерного общества положения о необходимости одобрения советом директоров сделок акционерного общества на сумму 10 и более процентов стоимости активов общества, за исключением сделок, совершаемых в процессе обычной хозяйственной деятельности	Соблюдается	п.п.22, 37 п.15.1 ст.15 Устава Общества
24.	Наличие во внутренних документах акционерного общества права членов совета директоров на получение от исполнительных органов и руководителей основных структурных подразделений акционерного общества информации, необходимой для осуществления своих функций, а также ответственности за непредставление такой информации	Соблюдается	Раздел 3 Положения о порядке созыва и проведения заседаний СД Общества
25.	Наличие комитета совета директоров по стратегическому планированию или возложение функций указанного комитета на другой комитет (кроме комитета по аудиту и комитета по кадрам и вознаграждениям)	Не соблюдается	Комитеты не избирались
26.	Наличие комитета совета директоров (комитета по аудиту), который рекомендует совету директоров аудитора акционерного общества и взаимодействует с ним и ревизионной комиссией акционерного общества	Не соблюдается	Комитеты не избирались
27.	Наличие в составе комитета по аудиту только независимых и неисполнительных директоров	Не соблюдается	Данный комитет не создан
28.	Осуществление руководства комитетом по аудиту независимым директором	Не соблюдается	Данный комитет не создан
29.	Наличие во внутренних документах акционерного общества права доступа всех членов комитета по аудиту к любым документам и информации акционерного общества при условии неразглашения ими конфиденциальной информации	Не соблюдается	Данный комитет не создан
30.	Создание комитета совета директоров (комитета по кадрам и вознаграждениям), функцией которого является определение критериев подбора кандидатов в члены совета директоров и выработка политики акционерного общества в области вознаграждения	Не соблюдается	Комитет не создан

31.	Осуществление руководства комитетом по кадрам и вознаграждениям независимым директором	Не соблюдается	Комитет не создан
32.	Отсутствие в составе комитета по кадрам и вознаграждениям должностных лиц акционерного общества	Не соблюдается	Комитет не создан
33.	Создание комитета совета директоров по рискам или возложение функций указанного комитета на другой комитет (кроме комитета по аудиту и комитета по кадрам и вознаграждениям)	Не соблюдается	Комитет не создан
34.	Создание комитета совета директоров по урегулированию корпоративных конфликтов или возложение функций указанного комитета на другой комитет (кроме комитета по аудиту и комитета по кадрам и вознаграждениям)	Не соблюдается	Комитет не создан
35.	Отсутствие в составе комитета по урегулированию корпоративных конфликтов должностных лиц акционерного общества	Не соблюдается	Комитет не создан
36.	Осуществление руководства комитетом по урегулированию корпоративных конфликтов независимым директором	Не соблюдается	Комитет не создан
37.	Наличие утвержденных советом директоров внутренних документов акционерного общества, предусматривающих порядок формирования и работы комитетов совета директоров	Не соблюдается	Данные документы отсутствуют
38.	Наличие в уставе акционерного общества порядка определения кворума совета директоров, позволяющего обеспечивать обязательное участие независимых директоров в заседаниях совета директоров	Соблюдается	П.18.12 ст.18 Устава Общества
Исполнительные органы			
39.	Наличие коллегиального исполнительного органа (правления) акционерного общества	Не соблюдается	Не предусмотрено Уставом Общества
40.	Наличие в уставе или внутренних документах акционерного общества положения о необходимости одобрения правлением сделок с недвижимостью, получения акционерным обществом кредитов, если указанные сделки не относятся к крупным сделкам и их совершение не относится к обычной хозяйственной деятельности акционерного общества	Не применимо	Правление Уставом Общества не предусмотрено
41.	Наличие во внутренних документах акционерного общества процедуры согласования операций, которые выходят за рамки финансово-хозяйственного плана акционерного общества	Соблюдается	П.п. 18 п. 15.1 ст. 15 Устава Общества
42.	Отсутствие в составе исполнительных органов лиц, являющихся участником, генеральным директором (управляющим), членом органа управления или работником юридического лица, конкурирующего с акционерным обществом	Соблюдается	Данных лиц в составе исполнительных органов нет
43.	Отсутствие в составе исполнительных органов акционерного общества лиц, которые признавались виновными в совершении преступлений в сфере экономической деятельности или преступлений против государственной власти, интересов государственной службы и службы в органах местного самоуправления или к которым применялись административные наказания за правонарушения в области предпринимательской деятельности или в области финансов, налогов и сборов, рынка ценных бумаг. Если функции единоличного исполнительного органа выполняются управляющей организацией или управляющим - соответствие генерального директора и членов правления управляющей организации, либо управляющего требованиям, предъявляемым к генеральному директору и членам правления акционерного общества	Соблюдается	Генеральный директор управляющей организации данным требованиям соответствует

44.	Наличие в уставе или внутренних документах акционерного общества запрета управляющей организации (управляющему) осуществлять аналогичные функции в конкурирующем обществе, а также находиться в каких-либо иных имущественных отношениях с акционерным обществом, помимо оказания услуг управляющей организации (управляющего)	Не соблюдается	В уставе и иных внутренних документах акционерного общества указанные запреты отсутствуют
45.	Наличие во внутренних документах акционерного общества обязанности исполнительных органов воздерживаться от действий, которые приведут или потенциально способны привести к возникновению конфликта между их интересами и интересами акционерного общества, а в случае возникновения такого конфликта – обязанности информировать об этом совет директоров	Соблюдается частично	П.п.20.14, 20.15 ст. 20 Устава Общества
46.	Наличие в уставе или внутренних документах акционерного общества критериев отбора управляющей организации (управляющего)	Не соблюдается	В Уставе и внутренних документах Общества отсутствуют критерии отбора управляющей организации (управляющего)
47.	Представление исполнительными органами акционерного общества ежемесячных отчетов о своей работе совету директоров	Соблюдается	П.15.1 п.п. 33 ст.15 Устава Общества
48.	Установление в договорах, заключаемых акционерным обществом с генеральным директором (управляющей организацией, управляющим) и членами правления, ответственности за нарушение положений об использовании конфиденциальной и служебной информации	Соблюдается	П. 2.4 договора управления № 08-09 от 20.07.2009г.
Секретарь общества			
49.	Наличие в акционерном обществе специального должностного лица (секретаря общества), задачей которого является обеспечение соблюдения органами и должностными лицами акционерного общества процедурных требований, гарантирующих реализацию прав и законных интересов акционеров общества	Соблюдается	Данные функции возложены на Секретаря Совета директоров Общества
50.	Наличие в уставе или внутренних документах акционерного общества порядка назначения (избрания) секретаря общества и обязанностей секретаря общества	Соблюдается	Раздел 4 Положения о порядке созыва и проведения заседаний СД Общества
51.	Наличие в уставе акционерного общества требований к кандидатуре секретаря общества	Не соблюдается	В Уставе отсутствуют
Существенные корпоративные действия			
52.	Наличие в уставе или внутренних документах акционерного общества требования об одобрении крупной сделки до ее совершения	Соблюдается	п.п. 22, 23 п.15.1. ст.15 Устава Общества
53.	Обязательное привлечение независимого оценщика для оценки рыночной стоимости имущества, являющегося предметом крупной сделки	Соблюдается	П. п. 42 п. 15.1 ст.15 Устава Общества

54.	Наличие в уставе акционерного общества запрета на принятие при приобретении крупных пакетов акций акционерного общества (поглощении) каких-либо действий, направленных на защиту интересов исполнительных органов (членов этих органов) и членов совета директоров акционерного общества, а также ухудшающих положение акционеров по сравнению с существующим (в частности, запрета на принятие советом директоров до окончания предполагаемого срока приобретения акций решения о выпуске дополнительных акций, о выпуске ценных бумаг, конвертируемых в акции, или ценных бумаг, предоставляющих право приобретения акций общества, даже если правопринятия такого решения предоставлено ему уставом)	Не соблюдается	Уставом Общества не предусмотрено
55.	Наличие в уставе акционерного общества требования об обязательном привлечении независимого оценщика для оценки текущей рыночной стоимости акций и возможных изменений их рыночной стоимости в результате поглощения	Не соблюдается	Уставом Общества не предусмотрено
56.	Отсутствие в уставе акционерного общества освобождения приобретателя от обязанности предложить акционерам продать принадлежащие им обыкновенные акции общества (эмиссионные ценные бумаги, конвертируемые в обыкновенные акции) при поглощении	Соблюдается	
57.	Наличие в уставе или внутренних документах акционерного общества требования об обязательном привлечении независимого оценщика для определения соотношения конвертации акций при реорганизации	Не соблюдается	Уставом и внутренними документами не предусмотрено
Раскрытие информации			
58.	Наличие утвержденного советом директоров внутреннего документа, определяющего правила и подходы акционерного общества к раскрытию информации (Положения об информационной политике)	Не соблюдается	Общество руководствуется Положением о раскрытии информации эмитентами эмиссионных ценных бумаг, утвержденного Приказом ФСФР РФ от 10.10.06г. № 06-117/пз-н
59.	Наличие во внутренних документах акционерного общества требования о раскрытии информации о целях размещения акций, о лицах, которые собираются приобрести размещаемые акции, в том числе крупный пакет акций, а также о том, будут ли высшие должностные лица акционерного общества участвовать в приобретении размещаемых акций общества	Не соблюдается	Раскрытие информации осуществляется в соответствии с действующим законодательством
60.	Наличие во внутренних документах акционерного общества перечня информации, документов и материалов, которые должны предоставляться акционерам для решения вопросов, выносимых на общее собрание акционеров	Соблюдается	П.11.7 ст. 11, п. 12.5 ст. 12 Устава Общества и ст. 2 Положения о порядке подготовки и проведения Общего собрания акционеров Общества
61.	Наличие у акционерного общества веб-сайта в сети Интернет и регулярное раскрытие информации об акционерном обществе на этом веб-сайте	Соблюдается	Адрес сайта в сети Интернет www.vensbyt.vladinfo.ru

62.	Наличие во внутренних документах акционерного общества требования о раскрытии информации о сделках акционерного общества с лицами, относящимися в соответствии с уставом к высшим должностным лицам акционерного общества, а также о сделках акционерного общества с организациями, в которых высшим должностным лицам акционерного общества прямо или косвенно принадлежит 20 и более процентов уставного капитала акционерного общества или на которые такие лица могут иным образом оказать существенное влияние	Не соблюдается	Раскрытие информации осуществляется в соответствии с действующим законодательством
63.	Наличие во внутренних документах акционерного общества требования о раскрытии информации обо всех сделках, которые могут оказать влияние на рыночную стоимость акций акционерного общества	Не соблюдается	Раскрытие информации осуществляется в соответствии с действующим законодательством
64.	Наличие утвержденного советом директоров внутреннего документа по использованию существенной информации о деятельности акционерного общества, акциях и других ценных бумагах общества и сделках с ними, которая не является общедоступной и раскрытие которой может оказать существенное влияние на рыночную стоимость акций и других ценных бумаг акционерного общества	Не соблюдается	Внутренний документ отсутствует
Контроль за финансово-хозяйственной деятельностью			
65.	Наличие утвержденных советом директоров процедур внутреннего контроля за финансово-хозяйственной деятельностью акционерного общества	Соблюдается	
66.	Наличие специального подразделения акционерного общества, обеспечивающего соблюдение процедур внутреннего контроля (контрольно-ревизионной службы)	Соблюдается	В составе аппарата управления Общества
67.	Наличие во внутренних документах акционерного общества требования об определении структуры и состава контрольно-ревизионной службы акционерного общества советом директоров	Не соблюдается	Внутренними документами не предусмотрено
68.	Отсутствие в составе контрольно-ревизионной службы лиц, которые признавались виновными в совершении преступлений в сфере экономической деятельности или преступлений против государственной власти, интересов государственной службы и службы в органах местного самоуправления или к которым применялись административные наказания за правонарушения в области предпринимательской деятельности или в области финансов, налогов и сборов, рынка ценных бумаг	Соблюдается	
69.	Отсутствие в составе контрольно-ревизионной службы лиц, входящих в состав исполнительных органов акционерного общества, а также лиц, являющихся участниками, генеральным директором (управляющим), членами органов управления или работниками юридического лица, конкурирующего с акционерным обществом	Соблюдается	
70.	Наличие во внутренних документах акционерного общества срока представления в контрольно-ревизионную службу документов и материалов для оценки проведенной финансово-хозяйственной операции, а также ответственности должностных лиц и работников акционерного общества за их непредставление в указанный срок	Соблюдается	Положение об отделе экономической безопасности
71.	Наличие во внутренних документах акционерного общества обязанности контрольно-ревизионной службы сообщать о выявленных нарушениях комитету по аудиту, а в случае его отсутствия - совету директоров акционерного общества	Не соблюдается	

72.	Наличие в уставе акционерного общества требования о предварительной оценке контрольно-ревизионной службой целесообразности совершения операций, не предусмотренных финансово-хозяйственным планом акционерного общества (нестандартных операций)	Не соблюдается	Уставом не предусмотрено
73.	Наличие во внутренних документах акционерного общества порядка согласования нестандартной операции с советом директоров	Соблюдается	Положение об отделе экономической безопасности
74.	Наличие утвержденного советом директоров внутреннего документа, определяющего порядок проведения проверок финансово-хозяйственной деятельности акционерного общества ревизионной комиссией	Соблюдается	Положение о ревизионной комиссии Общества
75.	Осуществление комитетом по аудиту оценки аудиторского заключения до представления его акционерам на общем собрании акционеров	Соблюдается	Аудитором Общества
Дивиденды			
76.	Наличие утвержденного Советом директоров внутреннего документа, которым руководствуется совет директоров при принятии рекомендаций о размере дивидендов (Положения о дивидендной политике)	Не соблюдается	Внутренний документ отсутствует
77.	Наличие в Положении о дивидендной политике порядка определения минимальной доли чистой прибыли акционерного Общества, направляемой на выплату дивидендов, и условий, при которых не выплачиваются или не полностью выплачиваются дивиденды по привилегированным акциям, размер дивидендов по которым определен в Уставе акционерного общества	Не соблюдается	Положение о дивидендной политике в Обществе отсутствует
78.	Опубликование сведений о дивидендной политике акционерного общества и вносимых в нее изменениях в периодическом издании, предусмотренном Уставом акционерного общества для опубликования сообщений о проведении общих собраний акционеров, а также размещение указанных сведений на веб-сайте акционерного общества в сети Интернет	Соблюдается	Сведения публикуются