

Годовой отчет
2 0 1 2
ОАО ААК «ПРОГРЕСС»

г. Арсеньев

Предварительно «УТВЕРЖДЕН»
Советом директоров
ОАО ААК «ПРОГРЕСС»
«08» мая 2013года
(протокол № 16)

«УТВЕРЖДЕН»
Собранием акционеров
ОАО ААК «ПРОГРЕСС»
«14» июня 2013 года
(протокол № 43)

СОДЕРЖАНИЕ

I. Совет директоров ОАО ААК «ПРОГРЕСС»	4
II. Единоличный исполнительный орган ОАО ААК «ПРОГРЕСС»	6
III. Отчетный доклад	7
1. Производственная деятельность предприятия	7
2. Эффективность производственной деятельности	8
3. Результаты финансовой деятельности предприятия	9
4. Акционирование предприятия. Характеристика движения акций.	10
5. Труд и заработная плата	10
6. Менеджмент качества	11
7. Осуществление деятельности в сфере оказания услуг ЖКХ и здравоохранения	11
8. Деятельность Совета директоров	12
9. Перспективы развития предприятия	12
10. Претензионная работа.	12
11. Бухгалтерский учет и отчетность.	13
11.1 Основные элементы учетной политики	13
11.2. Пояснения к существенным разделам Бухгалтерского баланса	14
11.3. Учет нематериальных активов	17
11.4. Учет основных средств	17
11.5. Учет финансовых вложений	19
11.6. Прочие внеоборотные активы	20
11.7. Запасы	20
11.8. Дебиторская задолженность	21
11.9. Денежные средства	23
11.10. Прочие оборотные активы	23
11.11. Уставный капитал	23
11.12. Добавочный капитал	24
11.13. Резервный капитал	24
11.14. Долгосрочные заемные средства	24
11.15. Краткосрочные заемные средства	25
11.16. Оценочные обязательства, условные обязательства и условные активы.	25
11.17. Кредиторская задолженность	26
11.18. Доходы будущих периодов	27
11.19. Прочие краткосрочные обязательства	27
12. Государственная помощь	27
13. Пояснения к существенным разделам Отчета о финансовых результатах	28
14. Выручка	29
15. События после отчетной даты	33
16. Изменение учетной политики в 2013г.	33
17. Информация о забалансовых счетах.	33
18. Информация о выданных и (или) полученных в качестве залога товарно-материальных ценностях, основных средствах, ценных бумагах	36
19. Информация по сегментам	36
20. Информация о связанных сторонах	36
21. Основные технико-экономические показатели за 2010-2012 годы	38
22. Основные показатели финансовой деятельности	39
23. Система менеджмента качества.	42
24. Сертификация	43

25. Работа над конструкцией изделий, совершенствование техники	43
26. Технологическая подготовка производства. Освоение новых изделий. Совершенствование технологии, внедрение новых техпроцессов, прогрессивных методов обработки деталей. Инструментальное хозяйство	44
27. Материально-техническое снабжение	46
28. Описание основных факторов риска, связанных с деятельностью открытого акционерного общества	46
IV. Общие сведения об акционерном обществе.	51
V. Заключение ревизионной комиссии ОАО ААК «ПРОГРЕСС» по итогам проверки финансово-хозяйственной деятельности в 2012 году.	61
VI. Бухгалтерский баланс за 2012 г.	62
VII. Отчет о финансовых результатах за период с 01 января по 31 декабря 2012 г.	64
VIII. Отчет об изменениях капитала за период с 01 января по 31 декабря 2012 г.	66
IX. Отчет о движении денежных средств за период с 01 января по 31 декабря 2012 г.	68
X. Пояснение к бухгалтерскому балансу и отчету о финансовых результатах	70
XI. Аудиторское заключение о бухгалтерской (финансовой) отчетности ОАО ААК «ПРОГРЕСС» за 2012 г.	84
XII. Лицензии	87

СОВЕТ ДИРЕКТОРОВ ОАО ААК «ПРОГРЕСС»

Члены совета директоров эмитента.

Председатель:

Гончаренко Иван Максимович

Должности за последние 5 лет:

Период: 2007-2011

Организация: ФГУП «Рособоронэкспорт»

Должность: *Первый заместитель генерального директора*

Доля в уставном капитале эмитента: *доли не имеет*

Период: 2011 - *настоящее время*

Организация: ОАО «Рособоронэкспорт»

Должность: *Первый заместитель Генерального директора*

Доля в уставном капитале эмитента: *доли не имеет*

Члены совета директоров:

Денисенко Юрий Петрович

Должности за последние 5 лет:

Период: 2008 – *настоящее время*

Организация: ОАО ААК «ПРОГРЕСС»

Должность: *Управляющий директор*

Доля в уставном капитале эмитента: *0,0008 %*

Калинин Михаил Николаевич

Период: 2008 – *настоящее время*

Организация: ГК «Ростехнологии»

Должность: *ведущий эксперт 3 отдела Управления специального машиностроения
Департамента корпоративного управления*

Доля в уставном капитале эмитента: *доли не имеет*

Период: 2009 – 2010

Организация: ГК «Ростехнологии»

Должность: *главный эксперт 2 отдела Управления внутренней региональной политики*

Доля в уставном капитале эмитента: *доли не имеет*

Период: 2010 – 2010

Организация: ГК «Ростехнологии»

Должность: *начальник 3 отдела Управления авиационных систем Департамента
промышленной политики*

Доля в уставном капитале эмитента: *доли не имеет*

Период: 2010 – 2011

Организация: ГК «Ростехнологии»

Должность: *главный специалист Службы по активам авиационного комплекса Департамента
промышленных активов*

Доля в уставном капитале эмитента: *доли не имеет*

Период: 2011 – *настоящее время*

Организация: ГК «Ростехнологии»

Должность: *заместитель начальника службы по активам авиационного комплекса
департамента промышленных активов*

Доля в уставном капитале эмитента: *доли не имеет*

Кирпичев Григорий Борисович

Период: 2008 - 2009

Организация: ОАО «ОПК «ОБОРОНПРОМ»

Должность: *Заместитель начальника департамента корпоративного финансирования и управления активами*

Доля в уставном капитале эмитента: *доли не имеет*

Период: 2009 – 2012

Организация: *ОАО «ОПК «ОБОРОНПРОМ»*

Должность: *Начальник департамента корпоративного финансирования и управления активами*

Период: 2012 – *настоящее время*

Организация: *ОАО «ОПК «ОБОРОНПРОМ»*

Должность: *Директор по управлению активами*

Доля в уставном капитале эмитента: *доли не имеет*

Чернышев Роман Анатольевич

Должности за последние 5 лет:

Период: 2004 – 2008

Организация: *ОАО «Арсеньевская авиационная компания «Прогресс» им. Н.И. Сазыкина»*

Должность: *директор по экономике и финансам – первый заместитель генерального директора*

Доля в уставном капитале эмитента: *доли не имеет*

Период: 2008 – 2008

Организация: *ОАО «Камов»*

Должность: *Генеральный директор*

Доля в уставном капитале эмитента: *доли не имеет*

Период: 2008 – 2011

Организация: *ОАО «Камов»*

Должность: *Исполнительный директор*

Доля в уставном капитале эмитента: *доли не имеет*

Период: 2011 – *настоящее время*

Организация: *ОАО «Вертолеты России»*

Должность: *заместитель генерального директора по программам и проектам вертолетов марки «Ка»*

Доля в уставном капитале эмитента: *доли не имеет*

Осин Павел Михайлович

Должности за последние 5 лет:

Период: 2003 – 2009

Организация: *ОАО «ОПК «ОБОРОНПРОМ»*

Должность: *Начальник правового департамента*

Доля в уставном капитале эмитента: *доли не имеет*

Период: 2009 – 2012

Организация: *ОАО «ОПК «ОБОРОНПРОМ»*

Должность: *Заместитель генерального директора по правовым и корпоративным вопросам.*

Период: 2012 – *настоящее время*

Организация: *ОАО «ОПК «ОБОРОНПРОМ»*

Должность: *первый заместитель генерального директора*

Доля в уставном капитале эмитента: *доли не имеет*

Петров Дмитрий Евгеньевич

Должности за последние 5 лет:

Период: 2007 – *настоящее время*

Организация: *ОАО «ОПК «ОБОРОНПРОМ»*

Должность: *Заместитель генерального директора*

Доля в уставном капитале эмитента: *доли не имеет*

Период: 2010 – *настоящее время*

Организация: *ОАО «Вертолеты России»*

Должность: *Генеральный директор*

Доля в уставном капитале эмитента: *доли не имеет*

Родин Дмитрий Викторович

Должности за последние 5 лет:

Период: 2005 – *настоящее время*

Организация: ОАО ААК «ПРОГРЕСС»

Должность: *Советник управляющего директора, заместитель генерального директора московского представительства ОАО ААК «ПРОГРЕСС» - ООО «МП-Логистика»*

Доля в уставном капитале эмитента: *доли не имеет*

Период: 2009 – *настоящее время*

Организация: ОАО «Вертолеты России»

Должность: *Директор Программы «Восстановление серийного производства вертолета типа Ми – 34»*

Доля в уставном капитале эмитента: *доли не имеет*

Ярковой Сергей Владимирович

Должности за последние 5 лет:

Период: 2006-2008

Организация: ОАО «ОПК «ОБОРОНПРОМ».

Должность: *начальник департамента корпоративного финансирования и управления активами.*

Период: 2008 – 2009

Организация: ОАО «Вертолётты России»

Должность: *Директор по финансово-экономической политике*

Период: 2009 – 2010

Организация: ОАО «Вертолётты России».

Должность: *Первый заместитель исполнительного директора по корпоративным финансам и развитию.*

Период: 2010 – *настоящее время*

Организация: ОАО «Вертолётты России».

Должность: *Заместитель генерального директора по финансам.*

Доля в уставном капитале эмитента: *доли не имеет.*

**ЕДИНОЛИЧНЫЙ ИСПОЛНИТЕЛЬНЫЙ ОРГАН
ОАО ААК «ПРОГРЕСС»**

Единоличный исполнительный орган эмитента:

Полное фирменное наименование: Открытое акционерное общество «Вертолеты России».

Сокращенное фирменное наименование: ОАО «Вертолеты России».

Основание передачи полномочий: договор № ВР-11-289-05 от 29.06.2011 г.

Место нахождения: 121357, г. Москва, ул. Верейская, д. 29, стр. 141.

ИНН: 7731559044

ОГРН: 1077746003334

ОТЧЁТ Совета директоров ОАО ААК "ПРОГРЕСС" о производственно-финансовой деятельности в 2012 году

1. Производственная деятельность предприятия

В 2012 году основная загрузка предприятия была связана с выполнением государственных контрактов.

В 2012 году выполнены в полном объеме договора с Министерством обороны на поставку вертолетов Ка-52, спецтехники. Объемы производства военной продукции по заказам Министерства обороны РФ возросли в 2,2 раза, что позволило повысить загрузку производственных мощностей. Рост загрузки произошел в основном за счет производства вертолета Ка-52. Выполнялись работы по договорам межзаводской кооперации и оказанию услуг сторонним организациям.

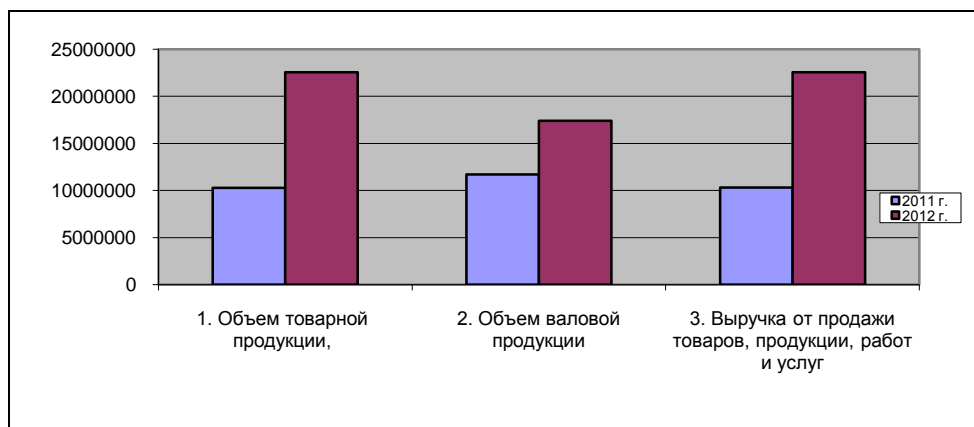


Рис. 1 Динамика показателей производства и реализации продукции, тыс. руб.

В целом за 2012 год предприятием выпущено товарной продукции без НДС на сумму 22 548,8 млн. руб., в том числе гражданской продукции 209,0 млн. руб.

Объем товарной продукции по сравнению с 2011 годом увеличился на 119,2 %. Рост объема товарной продукции произошел за счет роста объемов ГОЗ. Объем валовой продукции за год составил 17 385,2 млн. руб., что в 1,5 раза выше уровня 2011 года.

Соответственно в 2012 году увеличилась сумма выручки (нетто) от продажи товаров, продукции, работ и услуг, она составила 22 557,9 млн. руб. (без НДС).

2. Эффективность производственной деятельности

Рентабельность продаж – 15,9%. Прибыль от реализации продукции и услуг – 3 589,9 млн.руб.

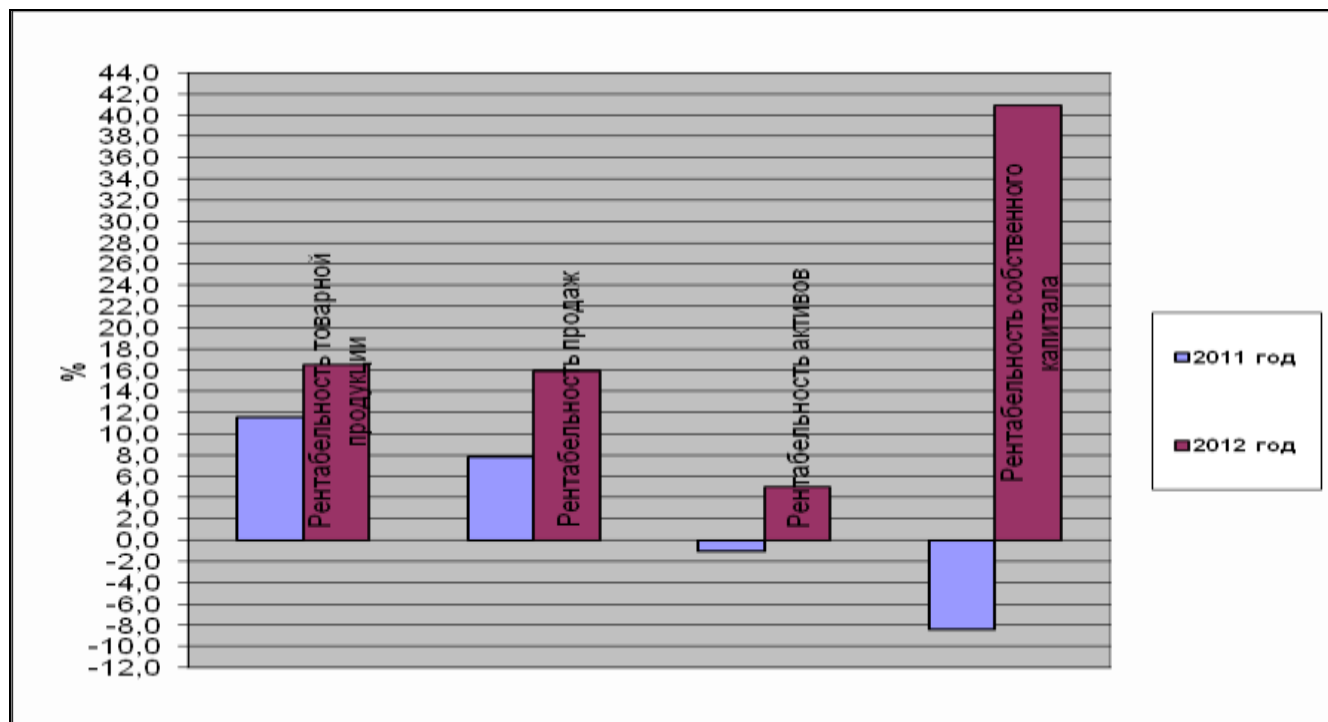


Рис.2 Динамика показателей рентабельности деятельности предприятия в %

Затраты на производство и реализацию продукции, работ, услуг за 2012 год сложились в сумме 17 316,5 млн. руб. Сумма затрат в 2012 году возросла в 1,4 раза от уровня 2011 года, это связано с увеличением объемов производства. Доля материальных затрат составила 70,1%, затраты на оплату труда – 13,1 %.

2011 год

2012 год

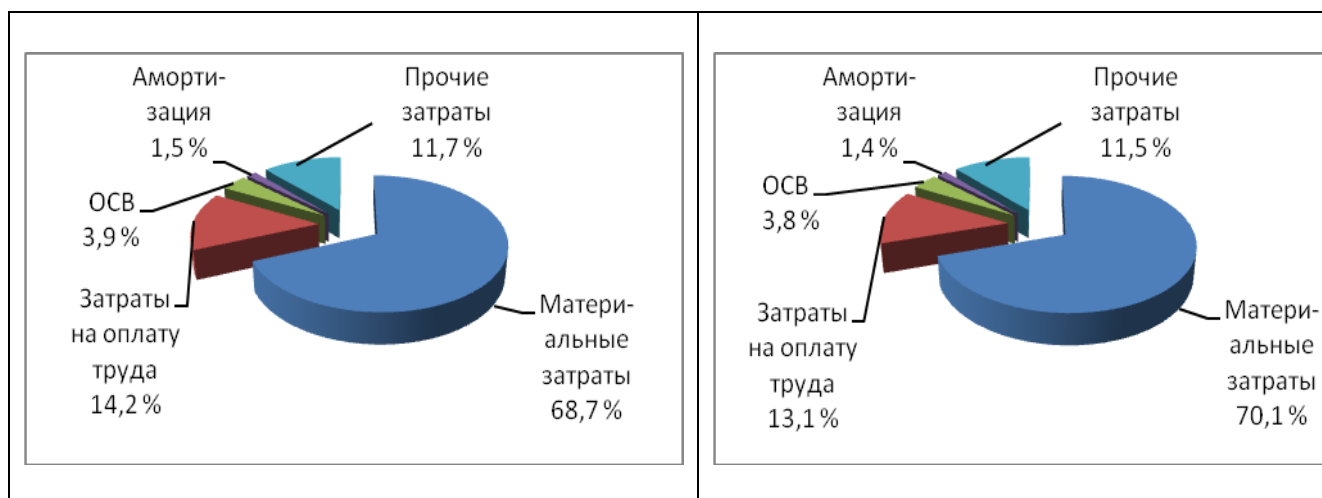


Рис. 3 Структура затрат, %

3. Результаты финансовой деятельности предприятия

За 2012 год выручка (нетто) от продажи товаров, продукции, работ и услуг составила 22 557 930 тыс. руб. (без НДС), в том числе:

основной продукции	22 536 766 тыс. руб.
прочей продукции и услуг	21 164 тыс. руб.

Предприятием получена чистая прибыль в сумме 1 966 437 тыс. руб.

в том числе:

Прибыль от реализации продукции и услуг	+3 589 788 тыс. руб.
---	----------------------

в том числе:

прибыль от реализации основной продукции	+3 589 208 тыс. руб.
--	----------------------

прибыль от реализации прочей продукции и услуг	+580 тыс. руб.
--	----------------

Убыток по прочим доходам и расходам	-1 252 359 тыс. руб.
-------------------------------------	----------------------

в том числе:

прибыль от продажи и списания основных средств и ТМЦ	+12 596 тыс. руб.
--	-------------------

убыток от реализации валюты	-118 тыс. руб.
-----------------------------	----------------

расходы по услугам кредитных организаций	-12 856 тыс. руб.
--	-------------------

курсовые разницы	+27 518 тыс. руб.
------------------	-------------------

расходы на содержание соц. сферы	-54 268 тыс. руб.
----------------------------------	-------------------

прибыль от сдачи имущества в аренду	+3 052 тыс. руб.
-------------------------------------	------------------

прочие расходы и выплаты за счет прибыли	-126 871 тыс. руб.
--	--------------------

доходы текущего года и прошлых лет	-169 142 тыс. руб.
------------------------------------	--------------------

субсидия (возмещение уплаченных процентов по кредитам,	
--	--

субсидия по лизинговым платежам)	+1 072 358 тыс. руб.
----------------------------------	----------------------

отчисления в резерв по сомнительным долгам	-20 926 тыс. руб.
--	-------------------

прочие	-928 тыс. руб.
--------	----------------

проценты к уплате	-2 020 327 тыс. руб.
-------------------	----------------------

проценты к получению	+37 551 тыс. руб.
----------------------	-------------------

доходы от участия в других организациях	+2 тыс. руб.
---	--------------

Текущий налог на прибыль	-329 159 тыс. руб.
--------------------------	--------------------

Отложенные активы	-152 748 тыс. руб.
-------------------	--------------------

Отложенные обязательства	110 915 тыс. руб.
--------------------------	-------------------

За отчетный период валюта баланса в абсолютном значении увеличилась на 14 926,9 млн. руб. Актив баланса увеличился за счет увеличения внеоборотных активов на сумму 403,0 млн. руб., которые возросли за счет увеличения суммы основных средств, и увеличения оборотных активов на сумму 14 520,8 млн. руб., которые возросли, в основном, за счет увеличения суммы задолженности покупателей на 18 917,1 млн. руб. и денежных средств на 492,4 млн. руб.

Статья запасы уменьшилась на 4 031,4 млн. руб. в основном за счет снижения дебиторской задолженности на 2 323,0 млн. руб.




Рис. 4 Структура актива баланса, %

Увеличение пассива баланса произошло за счет повышения суммы добавочного капитала на 50,8 млн. руб. Сумма долгосрочных кредитов увеличилась на 4 577,9 млн. руб. Краткосрочная кредиторская задолженность уменьшилась на 775,9 млн. руб., в том числе за счет задолженности перед поставщиками - на 1 688,0 млн. руб. Текущая задолженность перед бюджетом увеличилась на 1 049,7 млн. руб.



Рис. 5 Структура (капитала) пассива баланса %

Финансовое состояние предприятия стабилизировалось. Сумма обязательств превысила выручку от продажи продукции в 1,5 раза, в прошлом году обязательства превышали выручку в 2 раза. Период оборота кредиторской задолженности в днях снизился с 750 дней до 553 дней. Удельный вес собственных средств предприятия составляет 12,3 %. Стоимость чистых активов на конец 2012 года возросла до 4 796,2 млн. руб.

4. Акционирование предприятия. Характеристика движения акций.

По состоянию на 31.12.2012 г. количество акций, выпущенных акционерным обществом и полностью оплаченных – 1 150 614 шт., номинальной стоимостью 1 (один) рубль. В 2012 г. Уставный капитал Общества увеличился на 11 827 шт. акций, номинальной стоимостью 1 (один) руб. и составил 1 150.6 тыс. руб.

В 2012 г. выпущены дополнительные обыкновенные акции. Решение об увеличении уставного капитала путем закрытой подписки принято внеочередным общим собранием акционеров ОАО ААК «ПРОГРЕСС», протокол от 24 августа 2011 года № 41.

Количество выпущенных ценных бумаг – 12 771 (двенадцать тысяч семьсот семьдесят одна) штук, из них оплачены – 11 827 (одиннадцать тысяч восемьсот двадцать семь) шт.

Федеральной налоговой службой 16 апреля 2012 г. выдано Свидетельство о внесении записи в Единый государственный реестр юридических лиц серия 25 № 003650356. Согласно внесенным изменениям Уставный капитал Общества составляет 1 150 614 штук обыкновенных именных акций в бездокументарной форме, номинальной стоимостью одной акции – 1 рубль, приобретенных акционерами.

По состоянию на 01.01.2013 г. 97,4 % акций принадлежит юридическим лицам, в том числе ОАО «Вертолеты России» - 93, 37%; 2,6 % акций находятся в собственности физических лиц.

5. Труд и заработная плата

В 2012 году среднегодовая численность работников списочного состава увеличилась на 388 человек и составила 6 155 чел. Списочная численность на 01.01.2013 года – 6 284 чел. Фонд начисленной заработной платы работников составил – 2 175,9 млн. руб., в том числе работников списочного состава – 2 172,9 млн. руб.

Среднемесячная заработная плата работников списочного состава в 2012 году – 29 419 руб., что составляет 122,9 % к уровню 2011 года, среднемесячная заработная плата всего

персонала – 29 393 руб., соответственно 122,8 % к уровню 2011 года.

6. Менеджмент качества

На ОАО ААК «ПРОГРЕСС» внедрена, документирована и поддерживается в рабочем состоянии система менеджмента качества (СМК), разработанная с учетом требований ГОСТ Р ИСО 9001-2008 «Системы менеджмента качества. Требования», ГОСТ РВ 15.002-2003 «Система разработки и постановки продукции на производство. Военная техника. Системы менеджмента качества. Общие требования» и стандартов СРПП ВТ.

Для подтверждения соответствия действующей СМК требованиям ГОСТ Р ИСО 9001, ГОСТ РВ 15.002 и стандартов СРПП ВТ ежегодно на ОАО ААК «ПРОГРЕСС» специалистами ЗАО НМЦ «НОРМА» проводится внешний аудит.

В соответствии с Договором № 09/10 от 27.02.2010 между ЗАО «НМЦ НОРМА» и ОАО ААК «ПРОГРЕСС» в период с 24.02.2012 по 27.02.2012 проведена очередная инспекционная проверка СМК, действующей в организации.

По результатам проведенной проверки составлен акт, на основании которого подтверждено действие Сертификата соответствия.

№ ВР 04.2939-2010, удостоверяющего, что СМК (распространяющаяся на производство, обслуживание и ремонт В и ВТ продукции по кодам ЕКПС: 1450, 1460, 1470, 1471, 1472, 1510, 1560, 1615, 1650, 1660, 1670, 1680, 1730) соответствует требованиям ГОСТ Р ИСО 9001-2008, ГОСТ РВ 15.002-2003 и стандартов СРПП ВТ. Срок действия сертификата с 27.02.2010 по 27.03.2013.

7. Осуществление деятельности в сфере оказания услуг ЖКХ и здравоохранения

В 2012 году медико-санитарной частью оказывалась квалифицированная специализированная медицинская помощь прикрепленного контингента с целью снижения общей и профессиональной заболеваемости, производственного травматизма, трудопотерь по болезни и инвалидности, выполнялась программа обязательного медицинского страхования. Разрабатывались и осуществлялись совместно с администрацией предприятия и по согласованию с органами санэпиднадзора мероприятия по оздоровлению работников.

В 2012 году проводились предупредительные меры по сокращению профессиональных заболеваний, производственного травматизма, профессиональных заболеваний работников и санаторно-курортного лечения работников ОАО ААК «ПРОГРЕСС», занятых на работах с вредными и (или) опасными производственными факторами за счет средств перечисленных в фонд социального страхования и было осмотрено 3 472 человека (на сумму 3,3 млн. руб.).

В мае 2012 года в профилактории ОАО ААК «ПРОГРЕСС» проводились мероприятия по профилактике здоровья участников ВОВ, труженников тыла, ветеранов труда, в т.ч. бывших сотрудников предприятия. В июне, июле и августе оздоровился 151 ребенок по 21 к/дню. Оказывались платные медицинские услуги.

По-прежнему осуществляется питание сотрудников завода в столовой МСЧ, на территории предприятия функционирует три буфета, в декабре 2012 года была введена в эксплуатацию столовая на 60 посадочных мест. Столовая обслуживает рабочих предприятия только в обеденное время, размещена в существующем здании АБК № 56 на площадях бывшей столовой первого этажа и административных помещений второго этажа. Максимальное количество обслуживаемых работников предприятия – 360 человек, обеденное время 2 часа.

В 2012 году была получена прибыль от оказания услуг гостиницей «Авиатор» в сумме 2,3 млн. руб.

В 2013 году намечается увеличить объем и номенклатуру оказываемых услуг, что будет способствовать улучшению быта и уюта отдыхающих в санатории-профилактории, улучшению лечебно-диагностического процесса в поликлинике.

8. Деятельность Совета директоров

За отчетный период проведено 12 заседаний Совета директоров, на которых рассмотрено более 50 вопросов:

- повестка дня годового общего собрания акционеров;
- об одобрении совершения крупной сделки: заключения договора о предоставлении Государственной гарантии РФ между ОАО ААК «ПРОГРЕСС», Банком ВТБ (ОАО), Министерством Финансов РФ и Государственной корпорацией «Банк развития и внешнеэкономической деятельности («Внешэкономбанк») в соответствии с постановлением Правительства РФ от 31.12.2010 года № 1215 в обеспечение обязательств заемщика по возврату суммы основного долга по Кредитному соглашению;
- об изменении регистратора общества и утверждение условий договора с ним;
- об утверждении Положения о закупочной деятельности общества;
- об утверждении бюджета ОАО ААК «ПРОГРЕСС» на 2012 год;
- об одобрении заключения кредитного договора, договора залога с ОАО «Сбербанк России», ОАО Банк ВТБ;
- об утверждении плана работы Совета директоров на 2012 -2013 годы;
- утверждение структуры управления Общества, перечень руководящих должностей;
- об одобрении сделки, в которой имеется заинтересованность – договор займа;
- утверждение программы инновационного развития ОАО ААК «ПРОГРЕСС»;
- об одобрении заключения кредитного соглашения с ОАО Банк ВТБ;
- утверждение условий дополнительного соглашения к договору на оказание услуг регистратора;
- об одобрении совершения крупной сделки – кредитное соглашение с ОАО Банк ВТБ.

9. Перспективы развития предприятия

На предприятии сформирован бюджет предприятия на 2013 год.

Общий объем производства товарной продукции в 2013 году планируется в сумме 19 323,1 млн. руб. (без НДС), снижение объема производства – на 14,5% за счет снижения объемов производства вертолета Ка-52.

Среднесписочная численность персонала составит 6 295 человек. Фонд оплаты работников списочного состава планируется на уровне 2 382,2 млн. руб. среднемесячная заработная плата планируется на уровне 31 535 руб., темп роста составит 107,2 % от уровня 2012 года.

Чистая прибыль планируется в сумме 942,7 млн. руб.

Основными источниками средств в 2013 году будут авансы и выручка по госконтрактам, кредиты коммерческих банков.

В 2013 году запланированы инвестиции на воспроизводство основных фондов на сумму 233 600,0 тыс. руб.

Заключены контракты с Министерством Обороны на сумму 14 402,3 млн. руб. (без НДС) на поставку изделий Ка-52, ЗМ-80.

10. Претензионная работа.

В 2012 году юридической службой предприятия было:

1. Оформлено и направлено претензий должникам – 24.
2. Рассмотрено или находятся в производстве с участием ОАО ААК «ПРОГРЕСС» судебных дел:
 - в арбитражных судах - 5;
 - в судах общей юрисдикции - 11.
3. ОАО ААК «ПРОГРЕСС» приняло участие в 5 административных производствах.
4. Велось 1 исполнительное производство.

11. Бухгалтерский учет и отчетность.

11. 1 Основные элементы учетной политики

Отчетный год

Отчетным годом организации признается календарный год, под которым понимается период времени с 1 января по 31 декабря включительно.

Организация бухгалтерского учета

В соответствии со ст. 6 Закона N 129-ФЗ ответственность за организацию бухгалтерского учета в организации, соблюдение законодательства при выполнении хозяйственных операций несет ее руководитель.

Бухгалтерский учет в организации ведется бухгалтерской службой, возглавляемой главным бухгалтером.

Рабочий план счетов

Бухгалтерский учет в организации ведется в соответствии с рабочим планом счетов, разработанным на основе типового Плана счетов бухгалтерского учета, рекомендуемого организациям к использованию Приказом Минфина России от 31 октября 2000 г. N 94н "Об утверждении Плана счетов бухгалтерского учета финансово-хозяйственной деятельности организаций и Инструкции по его применению".

Форма бухгалтерского учета

В ОАО ААК «ПРОГРЕСС» применяется журнально-ордерная форма учета с применением, как ручного метода обработки информации, так и автоматизированного с применением программного комплекса «1С: Предприятие». При необходимости бухгалтерская служба самостоятельно разрабатывает формы учетных регистров, соблюдая общие методологические принципы бухгалтерского учета и требования действующего законодательства.

Способы оценки активов и обязательств

В соответствии с п. 25 Положения по ведению бухгалтерского учета и бухгалтерской отчетности в Российской Федерации, утвержденного Приказом Минфина России от 29 июля 1998 г. N 34н, организация ведет бухгалтерский учет имущества, обязательств и хозяйственных операций в рублях и копейках.

Бухгалтерская отчетность

Бухгалтерская отчетность по ОАО ААК «ПРОГРЕСС» формируется на основании информации об имуществе, обязательствах и результатах деятельности Общества.

Общество составляет бухгалтерскую отчетность в тысячах рублей и представляет ее:

- промежуточную - не позднее 30 дней по окончании квартала;
- годовую - не позднее 90 дней по окончании отчетного года.

Общество отражает в бухгалтерской отчетности отдельные ее показатели, раскрывающие данные основных показателей отчетности, если первые являются существенными для принятия решения заинтересованными пользователями.

Критерий существенности

При составлении бухгалтерской отчетности Предприятие руководствуется критерием существенности, равным пяти и более процентов, от общей суммы соответствующего показателя отчетности, данные которого раскрываются. В пояснительной записке к

бухгалтерской отчетности отдельные из указанных показателей подлежат раскрытию, если при их отражении в составе прочих показателей, последние в их общей сумме превышают 10 процентов от итоговой суммы раскрываемого показателя.

Изменения в учетной политике

На основании приказа управляющего директора от 29.12.2011г. № 3624А «Об утверждении учетной политики для целей бухгалтерского учета на 2012год» внесены изменения в учетную политику Общества:

- Общество не реже одного раза в три года (на конец отчетного года) переоценивает следующие группы однородных объектов основных средств по текущей (восстановительной) стоимости: здания и сооружения, земельные участки;
- в конце отчетного периода общехозяйственные расходы в полной сумме списываются на уменьшение выручки от реализации продукции (работ, услуг) в дебет счета 90«Продажи»;
- доходы и расходы по содержанию объектов социальной сферы учитываются в составе прочих доходов и расходов;
- Общество формирует следующие оценочные обязательства:
 - на выплату вознаграждения по итогам работы за год;
 - на выплату вознаграждения за выслугу лет;
 - на выплату отпускных;
 - на гарантийный ремонт и гарантийное обслуживание;
- Общество создает резерв по сомнительным долгам;
- специальная оснастка (специальное оборудование, специальный инструмент и специальные приспособления), удовлетворяющие условиям признания объекта в качестве основного средства, учитываются в составе внеоборотных активов по правилам ПБУ 6/01.

Изменения оценочных значений в течение отчетного периода

Методика формирования оценочных значений в течение отчетного периода не изменилась.

11.2. Пояснения к существенным разделам Бухгалтерского баланса

Все числовые показатели приведены в тыс. руб.

Сопоставление показателей баланса на отчетную дату и показателей баланса отчетности за прошлый год приведены в таблице.

Показатели	Код показателя (новый)	Показатели баланса на отчетную дату			Показатели баланса отчетности за прошлый год		Отклонения	
		на отчетную дату	на 31 декабря предыдущего года	на 31 декабря года предшествующего предыдущему	на 31.12.2011	на 31.12.2010	на 31.12.2011	на 31.12.2010
1	2	3	4	5	6	7	8	9
I. ВНЕОБОРОТНЫЕ АКТИВЫ								
Нематериальные активы	1110	0	0	0			0	0
Результаты исследований и разработок	1120	0	0	0			0	0
Основные средства	1150	2 835 816	2 272 896	1 679 395	1 829 993	1 314 177	442 903	365 218
Доходные вложения в материальные ценности	1160	0	0	0			0	0
Финансовые вложения	1170	490 102	490 214	490 214	490 214	490 214	0	0
Отложенные налоговые активы	1180	31	152 779	107 740	152 779	107 740	0	0
Прочие внеоборотные активы	1190	47 041	54 059	26 312	208 524	39 142	-154 465	-12 372
ИТОГО по разделу I	1100	3 372 990	2 969 948	2 303 661	2 681 510	1 951 273	288 438	352 388
II. ОБОРОТНЫЕ АКТИВЫ								
Запасы	1210	10 335 650	14 367 094	14 074 469	7 305 650	4 217 529	7 061 444	9 856 940
Налог на добавленную стоимость по приобретенным ценностям	1220	332 801	701 749	464 551	701 749	464 551	0	0
Дебиторская задолженность	1230	24 019 019	5 590 154	3 595 712	13 553 530	14 111 332	-7 963 376	-10 515 620
долгосрочная	1231	0	0	0			0	0
краткосрочная	1232	24 019 019	5 590 154	3 595 712	13 553 530	14 111 332	-7 963 376	-10 515 620
Финансовые вложения (за исключением денежных эквивалентов)	1240	146	0	1 443 713	0	1 443 713	0	0

Денежные средства и денежные эквиваленты	1250	928 422	436 020	2 026 512	436 020	2 026 512	0	0
Прочие оборотные активы	1260	3 959	506	140	0	0	506	140
0	0						0	0
0	0						0	0
ИТОГО по разделу II	1200	35 619 997	21 096 159	21 606 133	21 996 949	22 263 637	-900 790	-657 504
БАЛАНС	1600	38 992 987	24 066 107	23 909 794	24 678 459	24 214 910	-612 352	-305 116
III. КАПИТАЛ И РЕЗЕРВЫ								
Уставный капитал (складочный капитал, уставный фонд, вклады товарищей)	1310	1 151	1 139	402	1 139	402	0	0
Собственные акции, выкупленные у акционеров	1320	0	0	0			0	0
Переоценка внеоборотных активов	1340	569 788	574 440	590 634	574 440	590 634	0	0
Добавочный капитал (без переоценки)	1350	3 244 218	3 193 433	0	3 193 433		0	0
Резервный капитал	1360	0	0	0			0	0
Нераспределенная прибыль (непокрытый убыток)	1370	981 060	-867 473	-631 273	-377 591	-387 180	-489 882	-244 093
ИТОГО по разделу III	1300	4 796 217	2 901 539	-40 237	3 391 421	203 856	-489 882	-244 093
IV. ДОЛГОСРОЧНЫЕ ОБЯЗАТЕЛЬСТВА								
Заемные средства	1410	19 176 346	14 598 431	8 713 881	14 598 431	8 713 881	0	0
Отложенные налоговые обязательства	1420	22 013	10 458	5 016	132 928	66 039	-122 470	-61 023
Оценочные обязательства	1430	39 562	0	50 823		50 823	0	0
Прочие обязательства	1450	0	0	0			0	0
ИТОГО по разделу IV	1400	19 237 921	14 608 889	8 769 720	14 731 359	8 830 743	-122 470	-61 023

V. КРАТКОСРОЧНЫЕ ОБЯЗАТЕЛЬСТВА								
Заемные средства	1510	11 646 840	2 770 368	4 842 912	2 770 368	4 842 912	0	0
Кредиторская задолженность	1520	2 786 395	3 562 339	10 014 147	3 770 186	10 337 399	-207 847	-323 252
Доходы будущих периодов	1530	152 116	0	0			0	0
Оценочные обязательства	1540	116 782	15 125	0	15 125		0	0
Прочие обязательства	1550	256 716	207 847	323 252	0	0	207 847	323 252
ИТОГО по разделу V	1500	14 958 849	6 555 679	15 180 311	6 555 679	15 180 311	0	0
БАЛАНС	1700	38 992 987	24 066 107	23 909 794	24 678 459	24 214 910	-612 352	-305 116

11.3. Учет нематериальных активов

На балансе предприятия числится товарный знак предприятия, первоначальная стоимость которого составляет 11тыс. руб., сумма накопленной амортизации 11тыс. руб. Согласно Уведомлению о продлении срока действия, срок действия исключительного права на товарный знак продлен до 14.04.2020года.

Стоимость нематериальных активов с определенным сроком полезного использования погашается посредством начисления амортизации в течение срока их полезного использования.

Информация о наличии и движении нематериальных активов представлена в Таблице 1.1 Пояснений к Бухгалтерскому балансу и Отчету о финансовых результатах.

11.4. Учет основных средств

Активы стоимостью не более 40 тыс. рублей не учитываются в качестве основных средств и отражаются в составе материально-производственных запасов.

Переоценка основных средств не производилась.

Определение срока полезного использования объекта основных средств производится в соответствии с Постановлением Правительства РФ от 01.01.2002г. № 1. «О классификации основных средств, включаемых в амортизационные группы». Срок полезного использования устанавливается в пределах, определенным для каждой амортизационной группы.

Специальная оснастка (специальное оборудование, специальный инструмент и специальные приспособления), удовлетворяющие условиям признания объекта в качестве основного средства, учитываются в составе внеоборотных активов по правилам ПБУ 6/01.

В 2012году специальная оснастка (специальное оборудование, специальный инструмент и специальные приспособления), учитываемая в составе запасов на 31.12.2011г, удовлетворяющая условиям признания в качестве основного средства, переведена в состав основных средств. В состав основных средств переведена специальная оснастка на сумму 251 880тыс. руб.

Информация о наличии и движении основных средств приведена в Таблице 2.1 Пояснений к Бухгалтерскому балансу и Отчету о финансовых результатах.

Информация о незавершенных капитальных вложениях приведена Таблице 2.2 Пояснений к Бухгалтерскому балансу и Отчету о финансовых результатах.

Перечень основных средств, стоимость которых не погашается:

№	Группа основных средств	Стоимость
1	Земля и объекты природопользования	13 617,2
	в том числе:	

№	Группа основных средств	Стоимость
	земельный участок кад. № 25:26:000000:30 (2909821кв.м.), инв. № 2199	13029
	земельный участок кад. № 25:26:010317:191 (3917кв.м.), инв. № 2198	398
	земельный участок кад. № 25:26:010317:195 (2721кв.м.), инв. № 2194	53
	земельный участок кад. № 25:26:020204:208 (4157кв.м.), инв. № 2195	58
	земельный участок кад. № 25:26:020204:207 (4213кв.м.), инв. № 2196	58
	земельный участок кад. № 25:26:030103:100 (3944кв.м.), инв. № 2197	11
	земельный участок кад. № 25:01:020501:0050 (12914,12кв.м.), инв. № 2208	8
	земельный участок кад. № 25:25:020802:0101 (904000кв.м.), инв. № 2206	1,6
	земельный участок кад. № 25:25:020802:0102 (58000кв.м.), инв. № 2207	0,2
	земельный участок кад. № 25:25:020802:0103 (104000кв.м.), инв. № 2203	0,3
	земельный участок кад. № 25:25:020802:0104 (20000кв.м.), инв. № 2200	0,1
	земельный участок кад. № 25:25:020802:0105 (54000кв.м.), инв. № 2201	0,2
	земельный участок кад. № 25:25:020802:0106 (54000кв.м.), инв. № 2202	0,2
	земельный участок кад. № 25:25:020802:0107 (162000кв.м.), инв. № 2205	0,4
	земельный участок кад. № 25:25:020802:0108 (54000кв.м.), инв. № 2204	0,2
2	Объекты внешнего благоустройства	44
	в том числе:	
	насаждения	44
3	Основные средства, находящиеся на консервации	63 454
	в том числе:	
	специальная оснастка на изделие МИ-34(48 объектов ОС)	3 344
	специальная оснастка на изделие ЯК-54 (260 объектов ОС)	30 281
	механический склад, инв. № 111958	37
	механический склад, инв. № 111958	37
	кран мостовой, инв. № 44039	8
	пресс кривошипный 160тн KB-2132, инв. № 46338	3
	кран мостовой однобалочный, инв. № 46627	114
	кран мостовой однобалочный, инв. № 46628	114
	пресс специальный кривошипный 828006, инв. № 47914	1
	токарно-винторезный станок 1 K62Д, инв. № 48059	17
	участок изготовления стиральных машин в корпусе 59, инв. № 957	29 149
	участок виброупрочнения цеха 129 в корпусе 21, инв. № 979	349
4	Объекты жилищного фонда	
	в том числе:	
	Дом из бруса многоквартирный № 1 с. Лазаревка, инв. 2047	190
	Дом из бруса многоквартирный № 4 с. Лазаревка, инв. 2050	190
	Дом из бруса многоквартирный № 5 с. Лазаревка, инв. 2051	190
	Дом из бруса многоквартирный № 7 с. Лазаревка, инв. 2089	91
	Дом из бруса многоквартирный № 8 с. Лазаревка, инв. 2090	91
	Жилой дом с. Лазаревка, инв. № 865	20
	Жилой дом с. Лазаревка, инв. № 866	20
	Жилой дом с. Лазаревка, инв. № 868	15
	Жилой дом с. Лазаревка, инв. № 869	15
	Жилой дом с. Лазаревка, инв. № 875	20
	Жилой дом с. Лазаревка, инв. № 540	20
	Квартира 3-х комнатная в жилом доме г. Арсеньев, инв. № 2184	1 470
	Квартира 3-х комнатная в жилом доме г. Арсеньев, инв. № 2193	1 813
	Квартира 2-х комнатная в жилом доме г. Арсеньев, инв. № 2192	1 186
	Общежитие № 7 г. Арсеньев, пер. Ирьянова, д. 7, инв. № 294	8 204
	Общежитие № 7 г. Арсеньев, пер. Ирьянова, д. 8, инв. № 791	6 737

Предприятие не создает резерв предстоящих расходов на ремонт и техническое обслуживание объектов основных средств.

Информация об изменении стоимости основных средств в результате достройки, дооборудования, реконструкции и частичной ликвидации приведена в Таблице 2.3 Пояснений к Бухгалтерскому балансу и Отчету о финансовых результатах.

Сумма фактических затрат на ремонт основных средств, в результате которого не происходит улучшение ранее принятых нормативных показателей функционирования, включается в расходы того отчетного периода, к которому они относятся.

Специальная оснастка, удовлетворяющая критериям признания п. 4 ПБУ 6/01, и стоимостью более 40 000 руб., признается в составе основных средств.

Вложения в незавершенное строительство отражаются по отдельной подстроке к строке «Основные средства» бухгалтерского баланса.

Авансы, выданные на капитальное строительство, отражаются в бухгалтерском балансе следующим способом:

- Если авансы выданы под приобретение объектов внеоборотных активов, они отражаются по соответствующим строкам раздела «Внеоборотные активы»,
- В иных случаях - по группе статей «Дебиторская задолженность» независимо от цели аванса.

Информация об ином использовании основных средств (аренда, консервация, основные средства в залоге и т.п.) приведена в Таблице 2.4 Пояснений к Бухгалтерскому балансу и Отчету о прибылях и убытках.

Удельный вес основных средств в структуре совокупных активов Предприятия на конец года составил 6,14 %. В 2012 году было введено рабочих машин, оборудования на сумму 357 831 тыс. руб. Коэффициент обновления в 2012 году составил 0,23, коэффициент выбытия – 0,005.

Удельный вес незавершенных капитальных вложений в структуре совокупных активов Предприятия на конец года вырос по сравнению с 2011 годом и составил 0,7 %. На конец 2012 года остаток по строке «Незавершенное строительство» составил 148290 тыс. руб., что на 54572 тыс. рублей больше остатка на конец 2011 года. Данное изменение обусловлено расширением масштабов материально-технической базы предприятия.

11.5. Учет финансовых вложений

По строке 1170 «Финансовые вложения» бухгалтерского баланса отражены долгосрочные финансовые вложения:

Наименование предприятия	Вид актива	Доля от общей суммы уставного капитала		Балансовая стоимость на 31.12.2012г. тыс. руб.	Балансовая стоимость на 31.12.2011г. тыс. руб.	Балансовая стоимость на 31.12.2010г. тыс. руб.
		%	Акции (шт.)			
ОАО «Авиапром» г. Москва	акции	0,135	1 932	2	2	2
ЗАО «Дальспецрегистратор» г. Владивосток	акции	2,82	564	0	55	55
ОАО «Астраханьпромбанк» г. Астрахань	акции	0,002	4 289	0	57	57
ОАО СФ «ДальСАОР» г. Владивосток	акции	2	1000	100	100	100
ЗАО «Активные операции» г. Москва	акции	49	490 000 000	490 000	490 000	490 000
Всего:		53,957	490 007 785	490 102	490 214	490 214

По строке 1240 «Финансовые вложения (за исключением денежных эквивалентов)» бухгалтерского баланса отражены краткосрочные финансовые вложения:

Наименование	Сумма на 31.12.2012г. тыс. руб.	Сумма на 31.12.2011г. тыс. руб.	Сумма на 31.12.2010г. тыс. руб.
Интерпромбанк, договор срочного банковского вклада № 250-05-05816/ДВ от 31.05.2010г.	0	0	43 713
ОАО "Сбербанк России", соглашение об общих условиях привлечения денежных средств во вклад (депозит) № 13 от 30.12.2010г.	0	0	1 400 000
МБУ ДО ДЮСШ «Восток», договор займа № 1256 от 18.10.2012г.	146	0	0
Итого:	146	0	1 443 713

Информация об ином использовании финансовых вложений приведена в Таблице 3.2 Пояснений к Бухгалтерскому балансу и Отчету о финансовых результатах.

Проверка на обесценение финансовых вложений в 2012 г. не производилась. Предприятием не создавался резерв под обесценение финансовых вложений.

11.6. Прочие внеоборотные активы

Структура прочих внеоборотных активов:

№	Наименование показателя	На 31.12.2012	На 31.12.2011	На 31.12.2010
1	Расходы по монтажу оборудования, полученного в лизинг, учитываемого на балансе лизингополучателя	163	326	0
2	Расходы на приобретение программного обеспечения, лицензий	44 529	53 733	26 312
3	Расходы, связанные с приобретением объектов основных средств (вознаграждение агента и пр.)	2 349	0	0
	Итого	47 041	54 059	26 312

11.7. Запасы

Бухгалтерский учет материально-производственных запасов (МПЗ) осуществляется в соответствии с Положением по бухгалтерскому учету «Учет материально-производственных запасов» (ПБУ 5/01).

МПЗ учитываются по стоимости, равной сумме фактических расходов на их приобретение. В составе МПЗ также отражаются активы, в отношении которых выполняются условия, предъявляемые к основным средствам ПБУ 6/01, и стоимостью до 40 тыс. рублей за единицу.

Запасы отражаются в бухгалтерской отчетности по первоначальной стоимости.

Единицей бухгалтерского учета является номенклатурный номер.

При отпуске материалов и сырья в производство и ином выбытии их оценка производится по себестоимости единицы запасов.

Стоимость спецодежды и специальной оснастки, не удовлетворяющей критериям признания в качестве основных средств, подлежит списанию на расходы Предприятия в момент ее передачи в производство (эксплуатацию).

Расшифровка строки 1210 «Запасы»:

Наименование показателя	Сумма
Запасы	10 335 650
в том числе:	
I. Сырье, материалы и др. ценности	2 340 392
в том числе:	
1. Материалы	923 132
2. ПКИ	1 104 199
3. ГСМ	1 299
4. Тара	4 881
5. Запасные части	44 834
6. Прочие материалы	234 942
7. Хозяйственный инвентарь	10 745
8. Полуфабрикаты, запчасти, детали собственного производства	8 505
9. ТМЦ, переданные на переработку на сторону	7 855
II. Затраты в незавершенном производстве	2 466 223
в том числе:	
1. Основная продукция:	2 313 654
в том числе:	
Г/к 253/07/2/К/0631-09 от 14.12.2009г.	900 365
Договор № 564 от 20.08.2007г.	4 234
Договор № 1155 от 25.09.2012г.	4 369
Г/к 3/4/2/10-11-ДОГОЗ от 01.03.2011г.	1 307 937
Прочая основная продукция	96 749
2. Гражданская продукция	108 550
3. Экспортная продукция	64
4. Специальная оснастка	40 694
5. Услуги сторонним организациям	113
6. Прочая продукция	3 148
III. Готовая продукция и товары для перепродажи	242
IV. Дебиторская задолженность	5 528 793

Информация о наличии и движении запасов, запасах в залоге приведена в Пояснениях к Бухгалтерскому балансу и Отчету о финансовых результатах (Таблицы 4.1, 4.2).

Резерв под обесценение материально–производственных запасов в 2012 году не создавался.

На конец 2012 г. удельный вес материально-производственных запасов в структуре баланса составил 26,5%, по сравнению с 59,7% на 31 декабря 2011 г. Снижение удельного веса обусловлено уменьшением остатков незавершенного производства на 1 651 585тыс. руб., уменьшением дебиторской задолженности поставщиков по авансам на 2 322 969тыс. руб., ростом дебиторской задолженности покупателей на 18 424 865тыс. руб.

11.8. Дебиторская задолженность

Информация о наличии и движении дебиторской задолженности приведена в Таблице 5.1 Пояснений к Бухгалтерскому балансу и Отчету о финансовых результатах.

Информация о просроченной дебиторской задолженности приведена в Таблице 5.2 Пояснений к Бухгалтерскому балансу и Отчету о финансовых результатах.

Крупнейшими дебиторами являются:

№	Дебитор	Задолженность на 31.12.2012
1	Министерство обороны РФ	21 041 717
2	ОАО «Радиоприбор»	1 695 616
3	ОАО «Камов»	1 192 429
4	ОАО "Корпорация "ФАЗОТРОН-НИИР"	842 368
5	ООО «Центр закупок и логистики»	680 009
6	ОАО «Климов»	429 435
7	ООО «Строительная компания «Дом»	284 888
8	ОАО «ПО «Стелла»	391 266
9	ООО «ПО «УОМЗ»	375 244
10	ОАО «Раменское приборостроительное конструкторское бюро»	274 089
11	ОАО «КумАПП»	163 495
12	ОАО «Авиатехприемка»	115 823
	Итого	27 486 379

Дебиторская задолженность отражена в следующих строках бухгалтерского баланса:

1. По строке 1150 «Основные средства» подстрока 11501 «Дебиторская задолженность» раздела 1 «Внеоборотные активы» отражены суммы дебиторской задолженности поставщиков по авансам, выданным под приобретение внеоборотных активов.

2. По строке 1210 «Запасы» подстрока 12101 «Дебиторская задолженность» раздела 2 «Оборотные активы» отражены суммы дебиторской задолженности поставщиков по авансам, выданным под приобретение покупных комплектующих изделий.

3. По строке 1230 «Дебиторская задолженность» раздела 2 «Оборотные активы» отражены суммы дебиторской задолженности поставщиков по авансам, выданным под приобретение материалов, полуфабрикатов, прочего имущества, оказания услуг, выполнение работ.

Дебиторская задолженность отражена в бухгалтерском балансе за вычетом резерва по сомнительным долгам.

В отчетном периоде и предыдущих отчетных периодах сумма созданного резерва составила:

№	Наименование показателя	На 31.12.2012	На 31.12.2011	На 31.12.2010
1	Резерв по сомнительным долгам	20 926	0	0

Состояние дебиторской задолженности:

№ п/п	Показатель	Абсолютные величины		Удельный вес в итоге баланса		Изменения в абсолютных величинах
		На 31.12.2012	На 31.12.2011	На 31.12.2012	На 31.12.2011	
1	Долгосрочная дебиторская задолженность - всего	0	0	0	0	0
1.2	Покупатели и заказчики	0	0	0	0	0
2	Краткосрочная дебиторская задолженность - всего	29 704 708	13 555 288	76,2	56,3	16 149 420
2.2	Покупатели и заказчики	21 704 176	2 787 039	55,7	11,6	18 917 137

На конец 2012 года удельный вес дебиторской задолженности Предприятия в структуре баланса вырос на 19,9% по сравнению со значением на 31.12.2011 г. и составил 76,2%.

11.9. Денежные средства

По строке 1250 «Денежные средства и денежные эквиваленты» бухгалтерского баланса отражены остатки денежных средств ОАО ААК «ПРОГРЕСС», находящиеся в кассе, на рублевых и валютных счетах в банках, а также денежные средства, находящиеся на депозитных счетах в банках.

Структура денежных средств и их эквивалентов представлена в таблице ниже:

№	Наименование показателя	На 31.12.2012	На 31.12.2011	На 31.12.2010
1	Наличные денежные средства	428	51	50
2	Денежные средства на банковских счетах (рублевых)	922 978	379 287	1 995 334
3	Денежные средства на банковских счетах (валютных)	5 016	7 620	10 694
4	Депозиты до востребования	0	0	0
5	Аккредитивы	0	49 062	20 434
	Итого	928 422	436 020	2 026 512

11.10. Прочие оборотные активы

По строке 1260 «Прочие оборотные активы» бухгалтерского баланса отражены:

№	Показатели прочих оборотных активов	На 31.12.2012	На 31.12.2011	На 31.12.2010
1	НДС, исчисленный с авансов и предварительной оплаты	3 147	0	0
2	Недостачи и потери от порчи ценностей	623	507	141
3	Расходы по дополнительному выпуску ценных бумаг (акций)	180	635	1 035
4	ОАО «Рособоронэкспорт», проценты по договору займа № Р/6431423-584518 от 27.10.2005 г.	9	0	0
	Итого	3 959	1 142	1 176

11.11. Уставный капитал

По состоянию на 01.01.2012г. количество акций, выпущенных акционерным обществом и полностью оплаченных – 1 138 787 шт., номинальной стоимостью 1 (один) рубль. По состоянию на 31.12.2012г. количество акций, выпущенных акционерным обществом и полностью оплаченных – 1 150 614 шт., номинальной стоимостью 1 (один) рубль. В 2012г. Уставный капитал Общества увеличился на 11 827 шт. акций, номинальной стоимостью 1 (один) руб.

Федеральной налоговой службой 16 апреля 2012г. выдано Свидетельство о внесении записи в Единый государственный реестр юридических лиц серия 25 № 003650356. Согласно внесенным изменениям Уставный капитал Общества составляет 1 150 614штук обыкновенных именных акций в бездокументарной форме, номинальной стоимостью одной акции – 1 рубль, приобретенных акционерами.

11.12. Добавочный капитал

По строке 1340 «Переоценка внеоборотных активов» отражена сумма прироста стоимости внеоборотных активов по результатам их переоценки. За отчетный период добавочный капитал, сформированный в результате переоценки, уменьшился на 4 652 тыс. руб. за счет списания суммы дооценки основных средств, при их выбытии.

По строке 1350 «Добавочный капитал (без переоценки)» бухгалтерского баланса отражена сумма эмиссионного дохода Общества, прочие операции, увеличивающие добавочный капитал.

№	Наименование показателя	На 31.12.2012	На 31.12.2011	На 31.12.2010
1	Эмиссионный доход от выпуска обыкновенных акций	3 232 665	3 181 879	0
2	НДС, восстановленный при передаче неимущественных вкладов в уставный капитал	11 553	11 553	0
	Итого	3 244 218	3 193 432	0

В 2012 году произошло увеличение добавочного капитала (без переоценки) на сумму 50 785 тыс. руб.

Добавочный капитал увеличился за счет следующих источников:

- эмиссионного дохода в сумме 50 785 138 тыс. руб., возникшего при продаже акций по цене выше номинальной стоимости. Продано 11 827 акций номинальной стоимостью 1 (один) рубль по цене 4 295 руб.

11.13. Резервный капитал

Резервный фонд предприятие в 2010-2012 г.г. не создавало.

11.14. Долгосрочные заемные средства

По строке 1410 «Заемные средства» бухгалтерского баланса отражены долгосрочные займы и кредиты, полученные Предприятием.

№	Кредитор	Валюта	Период погашения	Остаток на 31.12.2012
1	ОАО «Сбербанк России» г. Москва, кредитный договор № 7466 от 16.12.2011г.	RUR	31.12.2014г.	507 200
2	ОАО "Сбербанк России", г. Москва, кредитный договор № 7467 от 16.12.2011г.	RUR	31.12.2014г.	3 000 000
3	ОАО Банк ВТБ, филиал в г. Владивосток, кредитное соглашение № 734114/2011/00027 от 22.06.2011г.	RUR	31.12.2015г.	7 748 800
4	ОАО Банк ВТБ, филиал в г. Владивосток, кредитное соглашение № 734114/2012/00007 от 28.02.2012г.	RUR	31.12.2016г.	7 588 800
5	ОАО «Рособоронэкспорт», г. Москва, договор займа № P/6431423-584518 от 27.10.2005г.	USD	31.12.2014г.	331 546
	Итого			19 176 346

11.15. Краткосрочные заемные средства

По строке 1510 «Заемные средства» бухгалтерского баланса отражены краткосрочные займы и кредиты, полученные Обществом, причитающиеся по полученным кредитам и займам проценты к уплате:

№	Кредитор	Валюта	Период погашения	Остаток на 31.12.2012
1	ОАО "Сбербанк России", г. Москва, кредитный договор № 7363 от 22.09.2010г.	RUR	20.09.2013г.	2 500 000
2	ОАО "Сбербанк России", г. Москва, % за кредит по кредитному договору № 7363 от 22.09.2010г.	RUR	05.03.2013г.	15 984
3	ОАО "Сбербанк России", г. Москва, кредитный договор № 7364 от 21.02.2011г.	RUR	30.12.2013г.	3 300 000
4	ОАО "Сбербанк России", г. Москва, % за кредит по кредитному договору № 7364 от 21.02.2011г.	RUR	05.03.2013г.	21 098
5	ОАО "Сбербанк России", г. Москва, % за кредит по кредитному договору № 7466 от 16.12.2011г.	RUR	20.03.2013г.	1 448
6	ОАО "Сбербанк России", г. Москва, % за кредит по кредитному договору № 7467 от 16.12.2011г.	RUR	20.03.2013г.	8 566
7	ОАО "Сбербанк России", г. Москва, кредитный договор № 7503 от 17.08.2012г.	RUR	31.12.2013г.	2 234 099
8	ОАО "Сбербанк России", г. Москва, % за кредит по кредитному договору № 7503 от 17.08.2012г.	RUR	20.03.2013г.	6 075
9	ОАО Банк ВТБ, г. Владивосток, % за кредит по кредитному договору № КС-734114/2011/00027 от 22.06.2011г.	RUR	06.03.2013г.	52 505
10	ОАО Банк ВТБ, г. Владивосток, кредитный договор № КС-734116/2012/00037 от 28.09.2012г.	RUR	31.03.2013г.	2 529 000
11	ОАО Банк ВТБ, г. Владивосток, % за кредит по кредитному договору № КС-734116/2012/00037 от 28.09.2012г.	RUR	06.03.2013г.	18 862
12	ОАО АКБ "Росбанк", г. Москва, кредитный договор № RK/088/12 от 20.12.2012г.	RUR	27.12.2013г.	563 450
13	ОАО АКБ "Росбанк", г. Москва, % за кредит по кредитному договору № RK/088/12 от 20.12.2012г.	RUR	20.03.2013г.	791
14	ОАО «Рособоронэкспорт», г. Москва, договор займа № P/6431423-584518 от 27.10.2005г.	USD	31.12.2013г.	121 491
15	ОАО ОПК "ОБОРОНПРОМ", договор займа № 1506 от 06.12.2010г.	RUR	30.12.2013г.	54 000
16	ОАО ОПК "ОБОРОНПРОМ", дог. займа № 1733 от 16.12.2011г.	RUR	30.12.2013г.	30 000
17	ОАО ОПК "ОБОРОНПРОМ", дог. займа № 1202 от 31.10.2012г.	RUR	30.12.2013г.	189 471
	Итого			11 646 840

11.16. Оценочные обязательства, условные обязательства и условные активы.

Общество для целей бухгалтерского учета создает резервы:

- на выплату вознаграждения по итогам работы за год;
- на выплату вознаграждения за выслугу лет;
- на выплату отпускных работникам предприятия;
- на гарантийный ремонт и гарантийное обслуживание.

В течение 2012 года был создан резерв на выплату вознаграждения по итогам работы за год в размере 92 164тыс. руб. Остатков на начало года нет. Согласно коллективному

договору вознаграждение по итогам работы за год выплачивается при условии выполнения финансово-экономических показателей предприятием на основании решения заседания комиссии. По состоянию на 31.12.2012г. сумма резерва составляет 92 164тыс. руб.

В течение 2012 года был создан резерв на выплату вознаграждения за выслугу лет в размере 82 425тыс. руб. Остатков на начало года нет. Резерв использован полностью. Остатков на конец года нет.

В течение 2012 года был создан резерв на выплату отпускных работникам предприятия в размере 307 896тыс. руб. Остаток на 01.01.2012г. - 10 762тыс. руб. В 2012г. резерв использован в размере 294 040тыс. руб. Неиспользованный резерв в сумме 24 618тыс. руб. перенесен на 2013г.

В 2012 г. создан резерв предстоящих расходов на гарантийный ремонт и гарантийное обслуживание по вертолету Ка-52 в сумме 39 562тыс. руб. Гарантийные обязательства оговорены Государственным контрактом № 3/4/2/10-11-ДОГОЗ от 01.03.2011г. Остаток неиспользованного резерва на 01.01.2012г. составил 4 363тыс. руб. В связи с выполнением гарантийных обязательств в 2012г. резерв использован в размере 4 363тыс. руб. По состоянию на 31.12.2012г. сумма резерва составляет 39 562тыс. руб.

Информация об оценочных обязательствах приведена в Таблице 7 Пояснений к Бухгалтерскому балансу и Отчету о финансовых результатах.

11.17. Кредиторская задолженность

Информация о наличии и движении долгосрочной и краткосрочной кредиторской задолженности представлена в Таблице 5.3 Пояснений к Бухгалтерскому балансу и Отчету о финансовых результатах.

Крупнейшими кредиторами являются:

№	Кредитор	Задолженность на 31.12.2012
1	ОАО «Камов»	838 402
2	ОАО «Вэб-лизинг»	174 486
3	ЗАО «Сбербанк Лизинг Норд»	118 198
4	ООО «Строительная компания «Дом»	32 025
5	ЗАО «Активные операции»	27 266
6	ОАО ПО «УОМЗ»	21 451
	Итого	1 211 828

Информация о просроченной кредиторской задолженности приведена в Таблице 5.4 Пояснений к Бухгалтерскому балансу и Отчету о финансовых результатах.

Состояние кредиторской задолженности:

№ п/п	Показатель	Абсолютные величины		Удельный вес в итоге баланса		Изменения в абсолютных величинах
		На 31.12.2012	На 31.12.2011	На 31.12.2012	На 31.12.2011	
1	Кредиторская задолженность - всего	2 786 395	3 562 339	7,15	14,8	-775 944
1.2	Поставщики и подрядчики	982 964	960 636	2,52	3,99	22 328
1.3	Задолженность по оплате труда перед персоналом	105 553	83 060	0,27	0,35	22 493

1.4	Задолженность перед государственными внебюджетными фондами	29 291	19 161	0,08	0,08	10 130
1.5	По налогам и сборам, всего:	1 346 815	307 273	3,45	1,28	1 039 542
	в том числе:					
1.5.1	Налог на имущество	13 221	7 597	0,04	0,04	5 624
1.5.2	НДФЛ	18 324	13 752	0,05	0,05	4 572
1.5.3	НДС	981 949	285 719	2,51	1,18	696 230
1.5.4	Налог на прибыль	329 159	0	0,84	0	329 159
1.5.5	Прочие налоги	4 162	205	0,01	0,01	3 957
1.6	Авансы полученные	20 630	2 188 277	0,05	9,09	-2 167 647
1.7	Прочие кредиторы	301 142	3 932	0,77	0,01	297 210
	Итого	2 786 395	3 562 339	7,15	14,8	983 791

На конец 2012 года удельный вес кредиторской задолженности Предприятия в структуре баланса сократился на 27,8_%_по сравнению со значением на 31.12.2011 г. и составил 7,15%. Задолженность по налогам и сборам на конец 2012 г. увеличилась по сравнению с 2011 г. на 1 039 542 тыс. руб., авансы полученные сократились на 2 167 647 тыс. руб.

11.18. Доходы будущих периодов

По строке 1530 «Доходы будущих периодов» бухгалтерского баланса отражены:

№	Наименование показателя	На 31.12.2012	На 31.12.2011	На 31.12.2010
1	Субсидия на возмещение затрат на уплату процентов по кредитам	152 116	0	0
	Итого	152 116	0	0

11.19. Прочие краткосрочные обязательства

Структура прочих краткосрочных обязательств:

№	Наименование показателя	На 31.12.2012	На 31.12.2011	На 31.12.2010
1	НДС по выданным авансам	256 716	207 847	323 252
	Итого	256 716	207	323

12. Государственная помощь

Информация о государственной помощи, предоставленной Предприятию, приведена в Таблице 9 Пояснений к Бухгалтерскому балансу и Отчету о финансовых результатах.

В 2012 году Обществом получено бюджетных средств на общую сумму 1 232 924 тыс. руб., из них из федерального бюджета получена субсидия в сумме 1 214 121 тыс. руб. на возмещение уплаченных процентов по кредитам, субсидия по лизинговым платежам, исчисляемым в иностранной валюте в сумме 10 353 тыс. руб., 8 450 тыс. руб. на выполнение работ по мероприятиям мобилизационной подготовки.

Из общей суммы субсидии 1 214 121 тыс. руб., полученной на возмещение уплаченных процентов по кредитам, субсидия в размере 1 062 005 тыс. руб. относится к доходам текущего отчетного периода и отражена по стр. 2340 «Прочие доходы» Отчета о финансовых

результатах, субсидия в размере 152 116тыс. руб., относится к доходам будущих периодов и отражена по стр. 1530 «Доходы будущих периодов» Бухгалтерского баланса.

13. Пояснения к существенным разделам Отчета о финансовых результатах

Сопоставление показателей Отчета о финансовых результатах за отчетный период (2011) и за отчетность предыдущего периода (2011г.) приведены в таблице.

Показатели	Код показателя	Данные отчетности		
		За отчетный период (2011)	Отчетность предыдущего периода (2011)	Отклонение
1	2	3	4	5
Доходы и расходы по обычным видам деятельности				
Выручка	2110	10 302 747	10 331 487	28 740
Себестоимость продаж	2120	(7 937 976)	(9 238 699)	(1 300 723)
Валовая прибыль	2100	2 364 771	1 092 788	(1 271 983)
Коммерческие расходы	2210	(20 354)	(20 354)	0
Управленческие расходы	2220	(1 532 241)		1 532 241
Прибыль (убыток) от продаж	2200	812 176	1 072 434	260 258
Доходы от участия в других организациях	2310	4	4	0
Проценты к получению	2320	18 267	18 267	0
Проценты к уплате	2330	(1 092 343)	(1 092 342)	1
Прочие доходы	2340	504 568	475 828	(28 740)
Прочие расходы	2350	(525 497)	(449 779)	75 718
Прибыль (убыток) до налогообложения	2300	(282 825)	24 412	307 237
Текущий налог на прибыль	2410	0		0
в т.ч. постоянные налоговые обязательства (активы)	2421	(23 344)	(23 344)	0
Изменение отложенных налоговых обязательств	2430	(5 442)	(66 889)	(61 447)
Изменение отложенных налоговых активов	2450	45 039	45 039	0
Прочее	2460	0		0
Чистая прибыль (убыток) отчетного периода	2400	(243 228)	2 562	245 790
СПРАВОЧНО	0	0	0	0
Результат от переоценки внеоборотных активов, не включаемый в чистую прибыль (убыток) периода	2510	0		0
Результат от прочих операций, не включаемый в чистую прибыль (убыток) периода	2520	0		0
Совокупный финансовый результат периода	2500	(243 228)	2 562	245 790
Базовая прибыль (убыток) на	2900	0		0

акцию				
Разводненная прибыль (убыток) на акцию	2910	0		0

В связи с изменением учетной политики Обществом проведен пересчет показателей Отчета о финансовых результатах за аналогичный период прошлого года.

Согласно учетной политике Общества на 2012г. выручка и себестоимость продаж обслуживающих производств и хозяйств признаются в составе прочих доходов и расходов и отражаются на счете 91 «Прочие доходы и расходы».

В связи с изменением учетной политики выручка, полученная от реализации услуг, оказанных объектами ОПХ в сумме 28 740тыс. руб. перенесена из стр. 2110 «Выручка» в стр. 2340 «Прочие доходы».

Себестоимость услуг, оказанных объектами ОПХ в сумме 75 718тыс. руб. перенесена из стр. 2120 «Себестоимость продаж» в стр. 2350 «Прочие расходы».

В связи с изменением учетной политики общехозяйственные расходы в сумме 307 236тыс. руб., числящиеся по состоянию на 31.12.2011г. в составе незавершенного производства включены в расходы отчетного периода и отражены по стр. 2220 «Управленческие расходы».

Общехозяйственные расходы в сумме 1 225 005тыс. руб. перенесены из стр. 2120 «Себестоимость продаж» в стр. 2220 «Управленческие расходы».

Строка 2100 «Валовая прибыль» увеличилась на сумму 1 271 983тыс. руб. $(-1\,225\,005 - 75\,718 + 28\,740)$.

Строка 2220 «Управленческие расходы» увеличились на сумму 1 532 241тыс. руб. $(1\,225\,005 + 307\,236)$.

Строка 2340 «Прочие доходы» увеличилась на сумму 28 740тыс. руб.

Строка 2345 «Прочие расходы» увеличилась на сумму 75 718тыс. руб.

Строка 2300 «Прибыль до налогообложения» уменьшилась на сумму 307 237тыс. руб.

Строка 2340 «Изменение отложенных налоговых обязательств» уменьшена на сумму отложенных налоговых обязательств в размере 61 447тыс. руб., начисленных на временные разницы по общехозяйственным расходам.

Строка 2400 «Чистая прибыль отчетного периода» в сумме 2 562тыс. руб. уменьшена на сумму 245 790тыс. руб. $(-307\,237 + 61\,447)$.

В результате ретроспективного пересчета по итогам 2011года получен убыток в размере 243 228тыс. руб.

14. Выручка

Выручка от оказания услуг и выполнения работ с длительным (более одного отчетного периода) циклом выполнения признается по мере выполнения этапов работ, предусмотренных договором.

Структура выручки по видам представлена в таблице ниже:

№	Наименование показателя	За 2012 год тыс. руб.	За 2011 год тыс. руб.
1	Выручка от реализации основной продукции	22 535 202	10 277 588
2	Выручка от реализации гражданской продукции	1 564	3 371
3	Выручка от реализации продукции, работ, услуг по прямым договорам	1 247	912
4	Выручка от реализации услуг транспортного цеха	7 725	8 464
5	Выручка от реализации прочей продукции (работ, услуг)	12 192	7 121
6	Выручка от реализации услуг по хранению автотранспортных средств на платной стоянке	0	2 184
7	Выручка от предоставления имущества в аренду	0	3 107
	Итого	22 557 930	10 302 747

В 2012г. в связи с внесением изменений в учетную политику доходы и расходы, связанные с оказанием услуг по хранению автотранспортных средств на платной стоянке, от предоставления имущества в аренду отражались на счете 91 «Прочие доходы и расходы». В «Отчете о финансовых результатах за период с 1 января по 31 декабря 2012г.» доходы и расходы по данным видам деятельности отражены по стр. 2340 «Прочие доходы», 2350 «Прочие расходы».

а. Прочие доходы

Структура прочих доходов представлена в таблице ниже:

№	Наименование видов прочих доходов	За 2012 год	За 2011 год
1	Доходы, связанные с продажей основных средств	454	8 097
2	Доходы, связанные с продажей ТМЦ, прочего имущества	53 745	13 414
3	Доходы, связанные с прочим списанием ОС	346	628
4	Доходы, связанные с прочим списанием ТМЦ, прочего имущества	9 395	3 637
5	Субсидия из федерального бюджета на возмещение уплаченных процентов по кредитам	1 062 004	188 365
6	Субсидия по лизинговым платежам, исчисляемых в иностранной валюте	10 353	0
7	Курсовые разницы	104 549	184 656
8	Доходы, связанные с продажей валюты	14	0
9	Суммы кредиторской задолженности, по которым истек срок исковой давности	172	2 728
10	Доходы, связанные с оказанием услуг Военному комиссариату	1 121	429
11	Доходы, связанные с оказанием услуг - Медико-санитарная часть	21 214	12 890
12	Доходы, связанные с оказанием услуг - Гостиница «Авиатор»	7 232	6 912
13	Доходы, связанные с оказанием услуг - Общежитие № 7	3 452	3 636
14	Доходы, связанные с оказанием услуг - Общежитие № 8	3 651	3 662
15	Доходы, связанные с оказанием услуг - ОЦ «Бригантина»	1 722	1 639
16	Доходы, связанные с оказанием услуг - Платная стоянка	2 116	0
17	Доходы от предоставления имущества в аренду	4 802	0
18	Доходы прошлых лет	-92 868	-2 925
19	Прочие доходы текущего года	1 152	76 799
	Итого	1 194 626	504 568

б. Себестоимость продаж

Расчет себестоимости единицы готовой продукции, себестоимости выполненных работ, оказанных услуг на Предприятии осуществляется позаказным методом.

В конце отчетного периода (месяца) общая сумма расходов списывается со счета 25 «Общепроизводственные расходы», пропорционально заработной плате на счет 20 «Основное производство». В конце месяца расходы, связанные с реализацией продукции списываются со счета 43 «Готовая продукция» на счет 90 «Продажи», пропорционально объему реализованной продукции.

Расходы вспомогательных производств, сформированные в течение месяца по дебету счета 23 «Вспомогательное производство», списываются в конце месяца, пропорционально заработной плате основных производственных рабочих.

В конце месяца расходы на продажу (коммерческие расходы) и общехозяйственные расходы в полном объеме списываются на счет 90 «Продажи».

Информация о структуре и величине затрат на производство приведена в Таблице 6 Пояснений к Бухгалтерскому балансу и Отчету о финансовых результатах.

Структура себестоимости по видам представлена в таблице ниже:

№	Наименование показателя	За 2012 год	За 2011 год
1	Себестоимость основной продукции	17 313 917	7 917 079
2	Себестоимость гражданской продукции	5 985	3 691
3	Себестоимость услуг по прямым договорам	3 125	605
4	Себестоимость услуг транспортного цеха	7 725	8 458
5	Себестоимость прочей продукции	8973	4 776
6	Себестоимость услуг по хранению автотранспорта на платной стоянке	0	1 668
7	Расходы по сданному в аренду имуществу	0	1 699
	Итого	17 339 725	7 937 976

с. Коммерческие расходы

По строке 2210 «Коммерческие расходы» Отчета о финансовых результатах отражены расходы, связанные с реализацией и продвижением товаров, включая расходы на организацию и проведение выставок.

Структура коммерческих расходов представлена в таблице ниже:

№	Наименование показателя	За 2012 год	За 2011 год
1	Транспортные расходы	925	1 477
2	Расходы на рекламу	12 314	5 528
3	Расходы на проведение выставок	17 426	13 349
4	Прочие расходы	48	
	Итого	30 713	20 354

d. Управленческие расходы

По строке 2220 «Управленческие расходы» Отчета о финансовых результатах отражена информация о расходах для нужд управления предприятием.

Структура управленческих расходов представлена в таблице ниже:

№	Наименование показателя	За 2012 год	За 2011 год
1	Затраты на оплату труда и страховые взносы управленческого персонала	838 691	638 364
2	Материалы	61 852	58 361
3	Амортизация	27 567	24 293
4	Топливо, электроэнергия, вода	67 400	67 145
5	Услуги управляющей компании	72 620	68 187
6	Услуги по охране	40 150	32 475

7	Организованный набор рабочей силы	19 380	25 931
8	Консультационные, аудиторские, юридические услуги	21 853	12 717
9	Командировочные расходы	19 637	25 705
10	Расходы на обучение	10 406	9 807
11	Налоги и сборы	62 633	15 939
12	Ремонт основных средств	179 659	435 110
13	Страхование	47 660	7 999
14	Аренда	46 737	33 743
15	Автоуслуги	55 519	46 980
16	Лицензирование	11 539	11 747
17	Услуги связи	8 055	6 525
18	Прочие	6 346	11 213
	Итого:	1 597 704	1 532 241

е. Прочие расходы

Структура прочих расходов представлена в таблице ниже:

№	Наименование видов прочих расходов	За 2012 год	За 2011 год
1	Расходы, связанные с продажей основных средств	155	445
2	Расходы, связанные с продажей ТМЦ, прочего имущества	50 654	21 262
3	Расходы, связанные с прочим списанием ОС	403	552
4	Расходы, связанные с прочим списанием ТМЦ, прочего имущества	131	400
5	Расходы по оплате услуг кредитных организаций	12 856	14 836
5	Штрафы, пени, неустойки за нарушение условий договоров	20	24 238
6	Расходы, связанные с рассмотрением дел в судах	315	161
7	Курсовые разницы	77 030	226 978
8	Расходы, связанные с продажей валюты	132	10 467
9	Отчисления в резерв по сомнительным долгам	20 926	0
10	Налог на имущество	0	31 182
10	Расходы, связанные с оказанием услуг Военному комиссариату	1 457	583
11	Расходы, связанные с оказанием услуг - Медико-санитарная часть	68 053	54 949
12	Расходы, связанные с оказанием услуг - Гостиница «Авиатор»	4 973	5 468
13	Расходы, связанные с оказанием услуг - Общежитие № 7	6 582	6 107
14	Расходы, связанные с оказанием услуг - Общежитие № 8	9 911	7 657
15	Расходы, связанные с оказанием услуг - ОЦ «Бригантина»	1 722	1 538
16	Расходы, связанные с оказанием услуг - Платная стоянка	2 415	1 668
17	Расходы, связанные с предоставлением имущества в аренду	1 750	1 669
18	Выплаты работникам предприятия	5 809	4 729

18	Расходы по аренде квартир для работников предприятия	430	0
19	Прочие расходы текущего года	1 202	1 891
20	Прочие расходы, не учитываемые при налогообложении по налогу на прибыль	121 170	80 384
	Безвозмездно переданные активы	0	2 714
21	Расходы прошлых лет	76 115	28 956
	Итого	464 211	525 497

В 2012г. в связи с внесением изменений в учетную политику налог на имущество отражался в составе расходов по обычным видам деятельности по дебету счета 26 «Общехозяйственные расходы».

15. События после отчетной даты

1. На основании Решения № 13-08/39 от 21.09.2012г. МИ ФНС России по крупнейшим налогоплательщикам № 8 в период с 21 сентября по 12 октября 2012г., с 3 декабря по 21 декабря 2012г. проводилась выездная налоговая проверка по вопросам правильности исчисления и своевременности уплаты по всем налогам и сборам за период с 01 января 2010 года по 31 декабря 2011года, по вопросам правильности исчисления, удержания налога на доходы физических лиц, полноты и своевременности представления сведений о доходах физических лиц за период с 01 января 2010 года по 31 декабря 2011год, полноты и своевременности перечисления удержанного налога на доходы физических лиц с 01 января 2010года по 31 августа 2012года. На дату подписания отчетности акт налоговой проверки не получен.

2. На дату подписания бухгалтерской (финансовой) отчетности на основании Актов о снятии с ответственного хранения вертолетов Ка-52, поставленных в в/ч 13984 по государственному контракту № 3/4/2/10-11-ДОГОЗ от 01.03.2011г. списана со счета 002 «Товарно-материальные ценности, принятые на ответственное хранение» готовая продукция вертолеты Ка-52 в количестве 5шт. на сумму **4 052 371** тыс. руб.

16. Изменение учетной политики в 2013г.

1. Согласно Единой корпоративной учетной политики, утвержденной приказом управляющего директора от 04.12.2012г. № 3209 и введенной в действие с 2013г.:

- в 2013г. Общество создает резервы под снижение стоимости материальных ценностей;
- доходы (выручка) по долгосрочным контрактам признаются по мере готовности продукции, при этом:
- доходы и расходы по каждой постановочной позиции определяются по степени готовности (коэффициенту продвижения) по собственному производству;
- периодом признания дохода и расхода по каждой постановочной позиции является календарный месяц года.

17. Информация о забалансовых счетах.

Счет 001 «Арендованные основные средства»

1. Согласно договору № 62/41 от 30.12.2008г., заключенному с Управлением лесного хозяйства Приморского края, ОАО ААК «ПРОГРЕСС» принят во временное пользование лесной участок площадью 1,3 га стоимостью **19** тыс. руб. по адресу Приморский край, Анучинский район, Буянковское участковое лесничество, для осуществления культурно-оздоровительных и спортивных целей.

2. Согласно договору № 002288 от 18.06.1996г., заключенному с Администрацией г. Владивостока Приморского края ОАО ААК «ПРОГРЕСС» принят в аренду земельный участок площадью 194566кв.м. стоимостью 340 584 тыс. руб., расположенный в районе полуострова

Песчаный с правом аренды на 15 лет для размещения оздоровительного центра «Бригантина».

3. Согласно договору субаренды нежилых помещений № СА02/03/10 от 01.03.2010г., заключенному с ООО «Представительство-центр», филиалом ОАО ААК «ПРОГРЕСС» принято в аренду нежилое офисное здание площадью 500 кв.м., расположенное по адресу г. Москва, ул. Киевская, д.7. стоимостью 162 957,3 тыс. руб.

4. Согласно договору субаренды мест парковки № ПАР17/02 от 15.02.2012г., заключенному с ООО «Представительство-центр», принято в аренду нежилое здание, расположенное по адресу г. Москва, ул. Киевская, д.7 стоимостью 6 323,2 тыс. руб.

5. Согласно договору аренды № 01/01 от 01.01.2009г., заключенному с ООО «Представительство-центр», приняты в аренду автомобили стоимостью 8 131,1 тыс. руб.

6. Согласно договору аренды № 876 от 17.03.2009г., заключенному с ЗАО «Активные операции», принято в аренду сетевое оборудование стоимостью 2 109,2 тыс. руб. для проведения видеоконференций между предприятиями.

7. Согласно договорам аренды, заключенными с физическими лицами, приняты в аренду жилые помещения стоимостью 109 000 тыс. руб.

Счет 002 «Товарно-материальные ценности, принятые на ответственное хранение»

По состоянию на 31.12.2012г. за балансом числятся товарно-материальные ценности, принятые на ответственное хранение на сумму **17 086 751** тыс. руб. и арендованные товарно-материальные ценности на сумму **70,4 тыс.** руб. В том числе:

1. Материальные ценности мобилизационного резерва на сумму 23 104 тыс. руб. приняты на ответственное хранение согласно договору № 1 от 04.09.1992г., заключенному между предприятием, Департаментом авиационной промышленности РФ и Администрацией Приморского края.

2. Материальные ценности (16 вертолетов Ка-52) на сумму 12 967 584 тыс. руб. принятые от в/ч 35666 по актам о приеме-передаче товарно-материальных ценностей на ответственное хранение №№ 41/503-2012 – 56/503-2012 от 25.12.2012г.

3. Материальные ценности (5 вертолетов Ка-52) на сумму 4 052 370 тыс. руб. принятые от в/ч 13984 по актам о приеме-передаче товарно-материальных ценностей на ответственное хранение №№ 60/503-2012 – 64/503-2012 от 25.12.2012г..

4. Материальные ценности на сумму 23 760 тыс. руб., принятые от в/ч 13984 с. Черниговка на ответственное хранение по актам приема-передачи для гарантийного обслуживания.

5. Материальные ценности на сумму 12 697 тыс. руб., принятые на ответственное хранение для ремонта имущества грузополучателя «156» согласно договору комиссии № Р/915639051662-010963 от 28.06.2010г., заключенному с ОАО «Рособоронэкспорт» г. Москва.

6. Материальные ценности (3 вертолета МИ-24) на сумму 2 802 тыс. руб., принятые по Решению № 77-24 от 12.10.1998г., утвержденному начальником вооружения ВС РФ и согласно актов приема-передачи вертолетов.

7. Материальные ценности на сумму 547 тыс. руб., поступившие от ОАО «Элара» г. Чебоксары в качестве обменного фонда.

8. Изделия ЗМ-80В, ЗМ-82В на сумму 81 тыс. руб., поступившие от ОАО «ГОСМКБ РАДУГА» им. А.Я. Березняка» г. Дубна.

9. Товарно-материальные ценности на сумму 14 тыс. руб., принятые от 2230 ВП МО РФ по акту приема-передачи и согласно инвентаризационной описи.

10. Материальные ценности на сумму 3 792 тыс. руб., принятые от разных организаций

11. Арендованные товарно-материальные ценности филиала ОАО ААК «ПРОГРЕСС» (мебель) на сумму 70,4 тыс. руб., принятые по договору аренды № М-01/10 от 01.10.2011г., заключенному с ООО «Представительство-центр».

Счет 007 «Списанная в убыток задолженность неплатежеспособных дебиторов»

По состоянию на 31.12.2012г. за балансом числится списанная в убыток задолженность неплатежеспособных дебиторов за 2008-2012г. на сумму **24 044** тыс. руб., в том числе по годам:

1. 2008г. - 6 409 тыс. руб.
2. 2009г. - 827 тыс. руб.
3. 2010г. - 14 986 тыс. руб.
4. 2011г. - 98 тыс. руб.
5. 2012г. - 1 724 тыс. руб.

По состоянию на 31.12.2012г. списанная в убыток дебиторская задолженность неплатежеспособных дебиторов за 2007г. в сумме **1 375** тыс. руб. списана с забалансового учета в связи с невозможностью взыскания и истечением пяти лет с момента списания с баланса.

Счет 008 «Обеспечения обязательств и платежей, полученные»

Банк	Поручитель	Договор	Сумма, тыс. руб.
ОАО «Сбербанк России», г. Москва	ОАО «Вертолеты России»	Договор поручительства № 7503-ПОР от 17.08.2012г.	2 800 000
ОАО АКБ «Росбанк», г. Москва	ОАО «Вертолеты России»	Договор поручительства № PR/119/12 от 20.12.2012г.	1 000 000
Всего:			3 800 000

Счет 009 «Обеспечения обязательств и платежей выданные»

Банк	Кредитный договор	Обеспечение	Сумма залога, тыс. руб.
ВНЕШЭКОНОМБАНК	№ 110100/1194 от 18.03.2011г.	Договор поручительства № 110100/1194-ДП-3 от 18.03.2011г.	2 974 000
Всего:			2 974 000

Информация о выданных и полученных обеспечениях приведена в Таблице 8 Пояснений к Бухгалтерскому балансу и Отчету о финансовых результатах.

Счет 010 «Износ основных средств»

По состоянию на 31.12.2012г. за балансом числится износ по объектам жилищного фонда на сумму **5 649** тыс. руб.

Наименование объекта ОС	Инв. №	Год ввода	Первоначальная стоимость, тыс. руб.	Сумма износа, тыс. руб.
Общежитие № 7 по адресу: г. Арсеньев, пер. Ирьянова, д. 7	294	1976	8 204	2 423
Общежитие № 8 по адресу: г. Арсеньев, пер. Ирьянова, д. 8	731	1981	6 737	1 989
Жилой дом с. Лазаревка	540	1968	20	9
Жилой дом с. Лазаревка	865	1968	20	9
Жилой дом с. Лазаревка	866	1968	20	9

Наименование объекта ОС	Инв. №	Год ввода	Первоначальная стоимость, тыс. руб.	Сумма износа, тыс. руб.
Жилой дом с. Лазаревка	868	1970	15	7
Жилой дом с. Лазаревка	869	1970	15	7
Жилой дом с. Лазаревка	875	1968	20	9
Дом из бруса многоквартирный	2047	1991	190	100
Дом из бруса многоквартирный	2050	1991	190	100
Дом из бруса многоквартирный	2051	1991	190	100
Дом из бруса многоквартирный	2089	1996	91	38
Дом из бруса многоквартирный	2090	1996	91	38
Квартира 3-х комнатная в жилом доме	2184	2008	1 470	441
Квартира 2-х комнатная в жилом доме	2192	2009	1 186	146
Квартира 3-х комнатная в жилом доме	2193	2009	1 813	224
Всего:			20 272	5 649

18. Информация о выданных и (или) полученных в качестве залога товарно-материальных ценностях, основных средствах, ценных бумагах

Общество в отчетном периоде не имело выданных и (или) полученных в качестве залога товарно-материальных ценностей, основных средств, ценных бумаг.

19. Информация по сегментам

Общество не проводило публичное размещение ценных бумаг - размещение ценных бумаг путем открытой подписки, в том числе размещение ценных бумаг на организованных торгах.

20. Информация о связанных сторонах

а. Операции со связанными сторонами

Выручка и закупки - информация о реализации продукции и предоставлении услуг связанным сторонам:

№	Вид хозяйственной операции	За 2012 год	За 2011 год
1	Реализация продукции, работ, услуг (без НДС, акциза и других обязательных платежей)	442 654	331 988
1.1	ОАО «Камов»	215 414	278 118
1.2	ОАО «Ступинское машиностроительное производственное предприятие»	49 117	7 499
1.3	ОАО «Авиационные Редуктора и трансмиссии - Пермские моторы»	727	0
1.4	ОАО «Роствертол»	2 051	0
1.5	ОАО «Вертолетная сервисная компания»	115 920	0
1.6	ОАО «МВЗ им. М.Л. Миля»	334	3 136
1.7	ОАО «Вертолеты России»	0	15

1.8	ОАО СПБ «Красный Октябрь»	55 736	42 584
1.9	ОАО «Кумертауское авиационное производственное предприятие»	3 355	631
1.10	ОАО «Новосибирский авиаремонтный завод»	0	5
	Итого	442 654	331 988
2	Приобретение продукции, работ, услуг	3 165 519	1 598 310
2.1	ОАО Завод «Электрон»	6 515	4 145
2.2	ОАО «Камов»	887 145	102 481
2.3	ОАО «Ступинское машиностроительное производственное предприятие»	358 231	173 538
2.4	ОАО «Вертолетная сервисная компания»	26 972	0
2.5	ОАО «Вертолеты России»	88 918	87 995
2.6	ЗАО «Активные операции»	1 012	58 576
2.7	ООО ВО «Станкоимпорт»	4 867	0
2.8	ООО «Центр закупок и логистики»	799 099	0
2.9	ОАО «Климов»	737 221	702 826
2.10	ОАО СПБ «Красный Октябрь»	238 741	215 257
2.11	ОАО «Кумертауское авиационное производственное предприятие»	16 798	10 652
2.12	ОАО «Улан-Удэнский авиационный завод»	0	203
2.13	ОАО «Новосибирский авиаремонтный завод»	0	226 609
2.14	ООО «Центр закупок и логистики»	0	16 028
	Итого	3 165 519	1 598 310

Дебиторская и кредиторская задолженность - информация о дебиторской и кредиторской задолженности связанных сторон:

№	Показатель	За 2012 год	За 2011 год
1	Дебиторская задолженность, всего:	2 528 379	1 906 098
	в том числе:		
1.1	ОАО Завод «Электрон»	244	218
1.2	ОАО «Камов»	1 188 709	963 082
1.3	ОАО «Ступинское машиностроительное производственное предприятие»	18 422	43 901
1.4	ОАО «Вертолетная сервисная компания»	19 563	53 302
1.5	ОАО «Вертолеты России»	2 436	6 047
1.6	ООО ВО «Станкоимпорт»	20 110	2 053
1.7	ООО «Центр закупок и логистики»	680 009	211 404
1.8	ОАО «Климов»	429 435	346 869
1.9	ОАО СПБ «Красный Октябрь»	3 892	114 481
1.10	ОАО «Кумертауское авиационное производственное предприятие»	165 451	163 830
1.11	ОАО «Улан-Удэнский авиационный завод»	0	884
1.12	ОАО «МВЗ им. М.Л. Миля»	25	27
1.13	ОАО «Авиационные Редуктора и трансмиссии - Пермские моторы»	22	0
1.14	ОАО «Роствертол»	61	0
2	Кредиторская задолженность	880 537	96 719

	в том числе:		
2.1	ОАО «Камов»	834 683	23 578
2.2	ОАО «Ступинское машиностроительное производственное предприятие»	3 015	492
2.3	ОАО «Вертолетная сервисная компания»	0	
2.4	ОАО «Вертолеты России»	2 586	23 997
2.5	ЗАО «Активные операции»	27 266	45 525
2.6	ОАО СПб «Красный Октябрь»	1 554	2 701
2.7	ОАО «Кумертауское авиационное производственное предприятие»	553	15
2.8	ОАО «МВЗ им. М.Л. Миля»	0	332
2.9	ОАО «Авиационные Редуктора и трансмиссии - Пермские моторы»	6 120	0
2.10	ОАО «Роствертол»	4 760	0
2.11	ОАО «Новосибирский авиаремонтный завод»	0	79

Займы, выданные и прочие краткосрочные финансовые вложения - информация о займах, выданных связанным сторонам:

Показатель	За 2012 год	За 2011 год
Долгосрочные	0	0
Краткосрочные	450 000	500 000
Итого	450 000	500 000

Кредиты полученные - информация о кредитах и займах, полученных от связанных сторон:

Показатель	За 2012 год	За 2011 год
Долгосрочные	0	30 000
Краткосрочные	189 471	0
Итого	189 471	30 000

б. Политика ценообразования

Метод ценообразования по операциям между связанными сторонами предполагает отношения в основном на обычных рыночных условиях.

21. Основные технико-экономические показатели за 2010-2012 годы

№ п/п	Наименование показателей	2012 г.	2011 г.	2010 г.
Показатели по товарной продукции				
1	Выпуск товаров и услуг в действующих ценах в том числе на экспорт, млн. руб.	22 548,8	10 286,6	7 847,5
2	Доля экспортной продукции в общем объеме товарной продукции, %	0	0	0
3	Затраты на рубль товарной продукции, коп.	75,9	77,1	69,4
Прочие показатели				
4	Фонд оплаты труда без не списочного состава, млн.	2 172,9	1 657,0	1 111,2

	руб.			
5	Среднемесячная зарплата одного работающего, руб.	29 419	23 944	18 107
6	Среднесписочная численность персонала в том числе: рабочих, чел	6 155	5 767	5 114
		3 677	3 428	3 026
7	Валовая продукция в ценах текущего года, млн. руб.	17 385,2	11 701,2	9 925,5
8	Темп роста объемов валовой продукции (ИПП), %	138,9	117,9	143,0
9	Выработка на одного работающего промышленно- производственного персонала в том числе: на одного рабочего, тыс. руб.	2 890,5	2 095,9	2 009,2
		4 700,9	3 413,4	3 280,1

Выпуск товаров и услуг в 2011 году увеличился по сравнению с 2010 годом на 2 439,1 млн. руб. или на 31,1 % за счет увеличения объема продукции. Выпуск товаров и услуг в 2012 году увеличился по сравнению с 2011 годом на 12 262,2 млн. руб. или на 119,2 % за счет увеличения объема продукции.

Затраты на рубль товарной продукции в 2011 году увеличились по сравнению с 2010 годом на 7,7 коп. или на 11,1%. Затраты на рубль товарной продукции в 2012 году снизились по сравнению с 2011 годом на 1,2 коп. или на 1,6%.

Фонд оплаты труда без не списочного состава увеличился в 2011 году по сравнению с 2010 годом на 545,8 млн. руб. или на 49,1 %. В 2012 году по сравнению с 2011 годом увеличение составляет 515,9 млн. руб. или 23,7 %.

Среднемесячная зарплата одного работающего в 2011 году по сравнению с 2010 годом увеличилась на 32,2 %, в 2012 году по сравнению с 2011 годом – на 22,9 %.

Среднесписочная численность персонала в 2011 году увеличилась по сравнению с 2010 годом на 653 чел. или на 12,8 %. Среднесписочная численность персонала в 2012 году увеличилась по сравнению с 2011 годом на 388 чел. или на 6,7 %.

Валовая продукция в 2011 году увеличилась по сравнению с 2010 годом на 1 775,7 млн. руб. или на 17,9%. Валовая продукция в 2012 году увеличилась по сравнению с 2011 годом на 5 684 млн. руб. или на 48,6%.

Выработка на одного работающего промышленно-производственного персонала в 2011 году увеличилась по сравнению с 2010 годом на 86,7 тыс. руб. или на 4,3 %. Выработка на одного работающего промышленно-производственного персонала в 2012 году увеличилась по сравнению с 2011 годом на 794,6 тыс. руб. или на 37,9 %.

22. Основные показатели финансовой деятельности

а. Оценка финансового состояния Предприятия

№п/п	Наименование	2012 г.	2011 г.
Финансовые результаты (тыс. руб.)			
1	Выручка от реализации продукции, работ и оказания услуг	22 557 930	10 302 747
2	Прибыль от продаж	3 589 788	812 176
3	Чистая прибыль	1 966 437	-243 228
4	Базовая прибыль на акцию		
5	Разводненная прибыль на акцию		
Рентабельность деятельности			
4	Рентабельность продаж по чистой прибыли	8,72	-2,36
5	Рентабельность продаж	15,91	7,88
6	Рентабельность собственного капитала	12,77	-4,25

Финансовая устойчивость и платежеспособность			
7	Коэффициент финансовой независимости	0,123	0,121
8	Коэффициент финансовой устойчивости	0,62	0,73
9	Коэффициент финансирования (платежеспособности)	0,06	0,05
10	Коэффициент обеспеченности собственными оборотными средствами	0,04	-0,003
11	Коэффициент текущей ликвидности	2,38	3,22
Деловая активность			
12	Оборачиваемость активов	0,58	0,43
Имущество Предприятия (тыс. руб.)			
13	Валюта баланса	38 992 987	24 066 107
14	Внеоборотные активы	3 372 990	2 969 948
15	Оборотные активы	35 619 997	21 096 159

За 2012 год по сравнению с 2011 годом произошло увеличение выручки от продажи товаров, работ, услуг на 12 255 183 тыс. рублей или на 119,0 % за счет увеличения объема реализуемой продукции.

Прибыль от продаж увеличилась по итогам деятельности Предприятия на 2 777 612 тыс. руб. или на 342 % в относительном выражении. Чистая прибыль увеличилась на 2 209 665 тыс. руб. Рост чистой прибыли опережает темпы роста выручки и валовой прибыли, что отражает более эффективное использование ресурсов Предприятия.

Рентабельность собственного капитала в 2012 году по сравнению с аналогичным периодом предыдущего года увеличилась на 17,02%, что характеризует увеличение отдачи вложенных средств акционеров. На 1 руб. выручки 2012 года приходится 8,7 коп. чистой прибыли Предприятия, по сравнению с 2,4 коп. - в 2011 году. При этом в 2012 году по сравнению с 2011 годом произошло увеличение показателя рентабельности продаж с 7,88 до 15,91 %.

Падение коэффициентов платежеспособности и финансовой устойчивости свидетельствует о понижении финансовой устойчивости Предприятия в отчетном году. Падение коэффициента текущей ликвидности с 3,22 до 2,38 характеризует не достаточно высокий уровень платежеспособности Предприятия.

в Информация в отношении событий и условий, которые могут породить существенные сомнения в применимости допущения непрерывности деятельности

Нам не известны события и условия, которые могут породить существенные сомнения в применимости допущения непрерывности деятельности.

с. Информация по прекращаемой деятельности

Деятельность ОАО ААК «ПРОГРЕСС» не прекращалась.

д. Меры, принимаемые по результатам контрольных мероприятий органов внутреннего контроля

Деятельность Отдела главного бухгалтера регламентируется «Положением об отделе главного бухгалтера». Положение утверждено управляющим директором 15.11.2011г. Должностные инструкции утверждены для всех работников бухгалтерии.

Учетная политика Общества для целей бухгалтерского учета и для целей налогообложения на 2012год утверждена приказом от 29.12.2011г. № 3624А.

График подготовки бухгалтерской (финансовой) отчетности выпускается ежеквартально и утверждается приказом управляющего директора. Контроль за выполнением графика и сроков, установленных приказом, осуществляет отдел главного бухгалтера и отдел

менеджмента качества. При невыполнении в установленные сроки пунктов приказа подразделение несет ответственность согласно действующим на предприятии стандартам по планированию и оценке работы цехов и отделов предприятия.

Обществом проводится периодический анализ состояния активов и расчетов, встречные взаимопроверки бухгалтерских записей; сверки расчетов; применяется сплошная нумерация создаваемых документов; документы регистрируются в специальных журналах; разрешительные надписи руководителя и (или) главного бухгалтера присутствуют на документах.

Сметные показатели, другие финансовые и производственные показатели устанавливаются на постоянной основе, выявленные отклонения анализируются и объясняются.

Перед составлением отчетности проведена инвентаризация имущества и обязательств. По результатам инвентаризации выпущен приказ управляющего директора от 16.01.2013г. № 58, в котором определены ответственные лица, установлены сроки устранения выявленных нарушений.

В составе бухгалтерии имеется контрольно-ревизионное бюро. Работниками бюро проводятся на постоянной основе проверки и ревизии в подразделениях предприятия. Согласно приказу управляющего директора проводятся контрольные проверки результатов инвентаризации, проведенной перед составлением бухгалтерской (финансовой) отчетности.

Мероприятия по защите от несанкционированного доступа или уничтожения документов, данных учета, активов выполняются.

Для автоматизации бухгалтерского учета Общество использует программный комплекс «1С: Предприятие» версия 8.2, программный продукт Ахapta 2.5. Процедуры управления изменениями в настройке программы утверждены и выполняются.

е. Планы развития Предприятия

Деятельность предприятия планируется в соответствии с «Комплексным планом развития ОАО ААК «ПРОГРЕСС», утвержденным ОАО «ОПК «ОБОРОНПРОМ» в 2007 г. Основными целями деятельности предприятия являются:

- достижение необходимого уровня загрузки производственных мощностей;
- систематическое получение прибыли от использования имущества, продажи товаров, выполнения работ или оказания услуг;
- выполнение государственного оборонного заказа и мобилизационного задания;
- сохранение производственного потенциала;
- достижение программного уровня основных показателей деятельности предприятия.

С целью реализации программы выпуска продукции на предприятии разработаны мероприятия, обеспечивающие выход на максимальные производственные мощности и включающие в себя:

- мероприятия по обеспечению выпуска вертолетов;
- мероприятия по обеспечению производственно-технологической и испытательной базы производства вертолетов;
- мероприятия по подготовке кадров.

Реализация этих мероприятий позволит обеспечить в ближайшей перспективе требуемое увеличение объемов выпуска вертолетов. А также обеспечить требуемый годовой товарный выпуск продукции, что позволит окупить до 2015 года затраты, связанные с реализацией вышеуказанных мероприятий и обеспечит устойчивое финансово-экономическое состояние предприятия.

Направлением развития производства становится освоение выпуска продукции комплектующих изделий, которые для предприятий холдинга являются наиболее проблемными: производство лопастей, литье корпусов редукторов с комплексной механической обработкой. При необходимости, достигаемый производственный потенциал предприятия позволит организовать сборку редукторов и трансмиссии для комплектования вертолетов типа Ка-52, Ка-60/62, создать необходимую стендовую базу для проведения испытаний. В соответствии с планами поставок нового оборудования, в рамках технического перевооружения, проводится набор и подготовка специалистов для непосредственной работы

на станках, программного обеспечения, инженеров и технологов, преимущественно из числа молодежи, окончившие высшие учебные заведения по соответствующим специальностям.

На предприятии сформирован бюджет предприятия на 2013 год. Снижение объема производства по сравнению с 2012 годом на 13,7 % связано с сокращением объема госзаказа. Фонд оплаты труда работников списочного состава планируется на уровне 2 347,7 млн. рублей, среднемесячная заработная плата планируется на уровне 31 079 рублей, темп роста составит 105,6 % от уровня 2012 года. Чистая прибыль планируется в сумме 928,8 млн. рублей. Основными источниками средств в 2013 году будут авансы и выручка по госконтрактам, кредиты коммерческих банков. В 2013 году запланированы инвестиции на воспроизводство основных фондов на сумму 233,6 млн. рублей.

23 .Система менеджмента качества.

На ОАО ААК «ПРОГРЕСС» внедрена, документирована и поддерживается в рабочем состоянии система менеджмента качества (СМК), разработанная с учетом требований ГОСТ Р ИСО 9001-2008 «Системы менеджмента качества. Требования», ГОСТ РВ 15.002-2003 «Система разработки и постановки продукции на производство. Военная техника. Системы менеджмента качества. Общие требования» и стандартов СРПП ВТ.

В рамках деятельности ОАО ААК «ПРОГРЕСС» определена и утверждена ПУД № 77 от 17.01.2012 г. сеть процессов СМК, состоящая из 18 процессов.

Для процессов СМК определены цели в области качества, согласуемые с политикой в области качества организации (введенной в действие ПУД № 1590 от 03.07.2012 г.), а также установлены:

- показатели результативности для каждого процесса;
- плановые значения показателей результативности;
- области предельно допустимых значений, при которых процесс является результативным.

Все процессы СМК подвергаются мониторингу и измерению в соответствии с требованиями СТО 682-2011. Ежеквартально в отдел менеджмента качества владельцы/руководители процессов предоставляют карты результатов мониторинга и менеджмента процессов, содержащие данные о результативности процесса СМК и расчет, подтверждающий полученные фактические данные за отчетный период.

На основе данных, содержащихся в картах результатов мониторинга, формируется отчет о функционировании процессов СМК за отчетный период, в котором содержатся выводы о деятельности процессов СМК и рекомендации, направленные на повышение их результативности.

Обязательной документированной процедурой системы менеджмента качества, регламентирующей порядок проведения внутреннего аудита (ВнА) СМК в соответствии с требованиями ГОСТ Р ИСО 9001 и ГОСТ РВ 15.002, является СТО 229-2012.

Ежегодная Программа ВнА определяет перечень планируемых объектов проверки, сроки проведения, критерии внутренних аудитов, состав аудиторских групп. Проект Программа ВнА подлежит согласованию с начальником 2230 ВП МО РФ, на предмет участия представителей 2230 ВП МО РФ в аудитах.

Основная цель Программы ВнА на 2012 – проверка соблюдения требований ГОСТ Р ИСО 9001-2008, ГОСТ РВ 15.002-2003, стандартных условий Руководства 21.2D и выполнения подразделениями предприятия установленных процедур и основных функций процессов СМК.

Программой ВнА текущего года, утвержденной приказом управляющего директора № 443 от 17.02.2012, запланировано и проведено 8 проверок в 10 подразделениях организации.

Все выявленные несоответствия оформлены Протоколами регистрации несоответствий/замечаний и, совместно с Отчетами о результатах ВнА, переданы руководителям проверяемых подразделений/процессов для разработки мероприятий.

Контроль выполнения мероприятий по устранению несоответствий осуществляется в системе «АКИД» в соответствии с требованиями СТО 325-2012. Результативность выполнения мероприятий проверяется аудиторской группой при очередном аудите СМК подразделения и является верификацией устранения несоответствий.

Ежеквартально специалисты бюро ВНА составляют «Отчёт о внедрении Программы ВНА». Информацию о выполнении аудиторских проверок за отчетный период и результативности мероприятий по результатам ВНА ежеквартально начальник отдела менеджмента качества доводит до сведения руководителей высшего и среднего звена на заводских Днях Качества. Рекомендации, изложенные в Отчете, являются основанием для разработки и реализации мероприятий по совершенствованию документации системы качества, методов и средств управления качеством изготавливаемой продукции и СМК в целом.

24. Сертификация

Для подтверждения соответствия действующей СМК требованиям ГОСТ Р ИСО 9001, ГОСТ РВ 15.002 и стандартов СРПП ВТ ежегодно на ОАО ААК «ПРОГРЕСС» специалистами ЗАО НМЦ «НОРМА» проводится внешний аудит.

В соответствии с Договором № 09/10 от 27.02.2010 между ЗАО «НМЦ НОРМА» и ОАО ААК «ПРОГРЕСС» в период с 24.02.2012 по 27.02.2012 проведена очередная инспекционная проверка СМК, действующей в организации.

По результатам проведенной проверки составлен акт, на основании которого подтверждено действие Сертификата соответствия № ВР 04.2939-2010, удостоверяющего, что СМК (распространяющаяся на производство, обслуживание и ремонт В и ВТ продукции по кодам ЕКПС: 1450, 1460, 1470, 1471, 1472, 1510, 1560, 1615, 1650, 1660, 1670, 1680, 1730) соответствует требованиям ГОСТ Р ИСО 9001-2008, ГОСТ РВ 15.002-2003 и стандартов СРПП ВТ. Срок действия сертификата с 27.02.2010 по 27.03.2013.

Для устранения выявленных несоответствий разработаны «Мероприятия № 80/2012 по устранению несоответствий, выявленных при инспекционной проверке экспертной группой ЗАО «НМЦ НОРМА».

Контроль выполнения данных мероприятий специалисты ЗАО НМЦ «НОРМА» осуществляют при очередной инспекционной проверке.

25. Работа над конструкцией изделий, совершенствование техники

В 2012 году конструкторская подготовка производства велась по следующим основным направлениям:

1. Внесение конструктивных изменений в конструкторскую документацию (КД), направленных на устранение недостатков, выявленных в процессе изготовления и сборки вертолетов Ка-52, Ка-62 и изделий ЗМ-82, ЗД-83, ЗМ-80, ЗД-81.
2. Получение и выпуск в производство КД на изготовление изделий ЗМ-80, ЗД-81 и крышек ПВР-800.
3. Получение новой КД на вертолеты Ка-52, Ка-52К, Ка-62 и запуск её в производство.
4. Разработка математических моделей вертолетов Ка-52, Ка-52К, Ка-62.
5. Оформление Актов типовых и квалификационных испытаний изделий ЗМ-80.
6. Подготовка мероприятий по результатам авторского надзора за производством вертолетов Ка-52.
7. Отработка ЭТД вертолета Ка-52.
8. Выпуск бюллетеней на доработку вертолетов Ка-52.
9. Выполнение работ по продлению НСС изделий ЗМ-80МВЕ.
10. Решение вопросов и рассмотрение заявок от авиаремонтных заводов и других организаций.
11. Внесение конструктивных изменений, полученных от Разработчиков изделий.
12. Восстановление подлинников КД в связи с их изношенностью при тиражировании.
13. Решение вопросов с Поставщиками ПКИ по перепрограммированию ПМО и изменению записей в паспортах.
14. Решение технических вопросов по результатам наземных и летных испытаний вертолетов Ка-52.

15. Подготовка автоматизированных рабочих мест конструкторов для внедрения РДМ системы Teamcenter.

26. Технологическая подготовка производства. Освоение новых изделий. Совершенствование технологии, внедрение новых техпроцессов, прогрессивных методов обработки деталей. Инструментальное хозяйство

1. В 2012 году уровень подготовки предприятия позволил обеспечить освоение новых изделий с минимальными затратами на перевооружение. Внедрение новых технологий, сокращение трудоемкости, с применением прогрессивных методов обработки. В изготовлении задействовано современное, перспективное оборудование, обеспечивающее выполнение операций на уровне современного развития и потребностей оборонно-промышленного комплекса РФ.

2. Отделом программного управления внедрено 248 серийных деталей.

3. Специалистами ОГТ велись работы по серийному освоению изделия Ка-52, разрабатывалась конструкторско-технологическая документация на изделия Ка-52К, Ка-62, с применением совершенно нового оборудования такого, как станки многоцелевого назначения марки INTEGREX i-150 и универсально-фрезерный станок с ЧПУ марки DMF 260 Y1100.

4. В результате перевода деталей на новое оборудование, снижение трудоемкости за 2012 год составило:

цех 101 - 20 н/часов;

цех 109 – 35 н/часов;

цех 129 – 75 н/часов.

Снижение трудоемкости в цехе 128:

CTX 300 – 50 н/часов;

CTX 500 – 45 н/часов;

CTX 1250 – 16 н/часов;

INTEGREX i-150 – 48 н/часов;

Benozzatto BFB-SA и VB-2516 - 500 н/часов.

5. За прошедший период для цехов приобретено и внедрено прогрессивное оборудование:

Гидроабразивный станок Flow WMC2 .

Промышленная автоматизированная система хранения HANEL Rotomat 950/125/342/305. Универсальный фрезерный центр DMU 60 monoBlock (4шт.).

Обрабатывающий центр портальный Benozzatto BFB-SA.

Фрезерный обрабатывающий центр с ЧПУ VB-2516.

Станок фрезерный 4-х координатный универсальный DMF 180.

6. Отделом главного технолога переоформлено 69 стандартов организации и 6 технологических инструкций.

7. Специалистами отдела главного технолога разработано 556 наименований техпроцессов, выпущено в производство 160 техпроцессов. За 2012 год проверено выполнение 2 423 технологических процессов. Проведена корректировка 124 техпроцессов и метрологическая экспертиза 253 технологической документации.

8. Откорректированы технологические процессы:

- сборка лопасти 800.00.2900.3000/3000.2СБ (№258ПВ);

- изготовление нагревательного элемента (№ 261ПВ);

- изготовление лонжерона нижнего винта, верхнего винта (№259ПВ);

- изготовление и сборка нагревателя (№262ПВ);

-изготовления обшивок хв. Секций лопасти изд. «800», «806» (№ 213КВ);

- изготовление лонжерона стреловидной законцовки (№ 260ПВ);

-изготовления деталей из стеклотекстолита СК-9Х методом вакуумного формования (№ 11С-80);

-изготовление стеклопластиковых бобышек 800.00.2900.0203; 800.00.2900.0207; 800.00.2900.1202/1202.2 (№225КВ);

-изготовление деталей на связующем ЭД-20 (№ 47ПВ);

- изготовление стеклопластиковых деталей из материала СТ-69Н (№250КВ);
- изготовление деталей на основе связующего ЭДТ-69Н (№ 290КВ).

9. Отработаны и внедрены в производство ведомости деталей на изд. «806» к технологическим процессам:

- 250 КВ – 9 позиций;
- 190 КС – 17 позиции;
- 290 КВ – 3 позиции.

10. Разработаны и внедрены в производство технологические процессы:

- №193КС изготовления препрегов на установке УПСТ 1000М;
- №186КВ полимеризации деталей из ПКМ;
- №155КВ ремонта наружной поверхности деталей, получаемых из препрегов на оправках по внутреннему контуру методами вакуумного и автоклавного формования.

11. Отработан технологический процесс изготовления оснастки из ПКМ методом вакуумной инфузии на основе материалов производства AIRTECH.

12. По всем изделиям в 2012 году спроектировано и доработано 3 741 наименований технологической оснастки.

13. Конструкторским бюро отдела механосборочного производства спроектировано 595 позиций оснастки:

(315 позиций – вновь, 156 позиций – доработки, 124 позиции – дублиеры).

Изделие: Ка-62 - 19 позиций оснастки;

Ми-34 – 35 позиций оснастки;

ЗМ 82 – 41 позиция оснастки;

806 – 300 позиций оснастки.

14. Выполнена проработка на внедрение деталей корабельного варианта изд. Ка-52К, изготовлены детали на изд. FH01, а также прорабатывается документация на изготовление изд. Ка-62.

15. Прорабатывается документация на выполнение подготовительных операций деталей из магниевого сплава завода ОАО «Редуктор-ПМ».

16. Конструкторским бюро отдела механосборочного производства спроектировано 2 616 позиций инструмента:

(1 271 позиция – вновь, 97 позиций – доработки, 1 242 позиции – дублиеры).

Изделие: Ка-62 – 117 позиций инструмента;

Ми-34 – 316 позиций инструмента;

ЗМ-82 – 345 позиций инструмента;

806 – 1 585 позиций инструмента.

17. По всем изделиям и цехам основного производства в течение 2012 года было проработано 1 131 КД, оформлено и выпущено 3 607 листов технических условий на межцеховую поставку и 904 листа изменений технических условий, оформлено 6 825 листов ГПП и 1 719 листов изменения ГПП.

18. Сдано в заказ 1 236 комплектов конструкторской документации, в том числе:

- вновь спроектировано 369 комплектов документации;
- доработано 753 позиций;
- дублиеры 114 позиций.

19. Разработано 2 211 наименований ЭМ технологической оснастки для цехов основного производства и проведены изменения по 578 наименованиям ЭМ. Группой нормоконтроля электронного моделирования было проверено 3 268 ЭМ отдела 516.

20. Проработано 8 395 извещений отделов 516 и 517 по запуску новой и изменению действующей конструкторской документации, на основании которых разработано и выпущено 51 660 листов извещений по изменению ведомостей технологических маршрутов, ведомостей материалов и ведомостей специфицированных норм расхода материалов.

21. Для изготовления изделий Ка-52, Ка-62, создана электронная база технологических данных по этим изделиям, разработано и выдано подразделениям организации 25 924 листов технологической документации.

22. Разработано новых 512 кодов материалов. В связи с изменением НТД произведена корректировка по 1 517 обозначениям материалов.

23. В ОГТ на базе ASU Progress продолжается создание электронного архива межцеховых ТУ. В архив внесено более 18 600 позиций.

24. Разработана и внедрена программа автоматического заполнения графиков подготовки производства ASU Progress / производство/ подготовка ГПП».

25. В ходе освоения безэталонного метода изготовления изделий проведена работа по монтажу главного стапеля сборки Ка-62, стапелей сборки неподвижной и отъемной частей крыла Ка-52К (корабельный вариант), лазерным трекером LTD 600.

26. За год на всех изделиях по графикам произведено 54 проверки взаимозаменяемости сборочных единиц. Конструкторским бюро отдела агрегатно-сборочного производства разработано вновь более 1 500 форматов чертежей оснастки на крыло Ка-52К (корабельный вариант).

27. Инструментальным цехом изготовлено по ГПП специального инструмента в количестве 58 021 шт., в том числе 3 765 шт. на станке WALTER. Трудоемкость на изготовление составила 128 367,7 н/часов, в том числе 4 952,6 н/часов на станке WALTER.

28. Доработано по ГПП специального инструмента 6 596 шт., в том числе 1 730 шт. на станке WALTER. Трудоемкость на доработку составила 6 910,6 н/часов, в том числе 459,7 н/часов на станке WALTER.

29. Инструментальным отделом закуплен и выдан в производство инструмент:

- Оснащение оборудования цеха программной обработки крупногабаритных деталей.
- Оснащение станка DMG DMF-180 цеха механической обработки крупных и средних деталей.

- Оснащение станка HANDTMANN UBZ HP 800/200 цеха стапельной оснастки.

- Оснащение станка Studer S33 механосборочного цеха.

- Оснащение станка VB 2516 заготовительно-штамповочного цеха.

29. Для цеха агрегатной сборки приобретен импортный высокопроизводительный слесарно-монтажный и пневмоинструмент.

30. Цеху окончательной сборки приобретен импортный высокопроизводительный пневмоинструмент.

27. Материально-техническое снабжение

Основной задачей службы является комплексное и своевременное обеспечение предприятия материалами, ПКИ, полуфабрикатами, средствами индивидуальной защиты, ГСМ и другой номенклатурой в соответствии со следующими документами, подтверждающими потребность в этих материалах:

- нормы расхода материалов, ПКИ на изготовление изделий;
- графики изготовления изделий;
- графики подготовки производства;
- заявки подразделений предприятия;
- приказание директора по производству;
- мероприятия ПТР, ППР, по подготовке к зиме, по охране труда и др.

Договоры с поставщиками на поставку материалов и ПКИ для выполнения контрактов и госконтрактов были заключены своевременно в соответствии с производственными графиками.

28. Описание основных факторов риска, связанных с деятельностью открытого акционерного общества

Политика эмитента в области управления рисками

Риски являются неотъемлемой частью ведения бизнеса, поэтому Эмитент, как и любая другая компания, постоянно сталкивается с потенциальными событиями, которые могут отрицательно или положительно повлиять на ее деятельность. С целью минимизации негативного влияния рисков и получения дополнительных преимуществ от использования возможностей у Эмитента организована система управления рисками, основными задачами которой являются обеспечение достижения целей с учетом приемлемого уровня рисков, а также повышения прозрачности процесса принятия решений.

В качестве методологической основы для построения системы управления рисками

Эмитентом используются рекомендации интегрированной модели управления рисками, разработанной Комитетом спонсорских организаций Комиссии Тредвея (COSO) и международных стандартов производителей авиакосмической промышленности AS/EN 9100C (Система менеджмента качества - требования к организации авиационной, космической и оборонной отрасли).

Эмитентом ведется база рисков корпоративного уровня, которая содержит описание ключевых рисков Группы, их владельцев, а также планы и процедуры, необходимые для управления данными рисками. Проводится периодический мониторинг актуальности и оценка эффективности и своевременности выполнения запланированных мероприятий. Существенного изменения влияния рисков на деятельность Группы, по сравнению с предыдущим отчетным периодом, не зафиксировано. Ниже представлены наиболее существенные риски, которые могут повлиять на деятельность Группы. Группа не исключает существования других рисков, включая риски, о которых Группе в настоящий момент ничего не известно или которые Группа считает приемлемыми

Отраслевые риски.

Возможные изменения в отрасли на внутреннем и внешних рынках

В связи с тем, что Группа является единственным представителем вертолетостроительной отрасли на территории Российской Федерации, то риски появления новых предприятий, способных создать конкуренцию на внутреннем рынке, оцениваются Группой как незначительные. Однако Группа подвержена высокому уровню конкуренции со стороны иностранных производителей вертолетной техники, что с вступлением во Всемирную Торговую Организацию может привести к усилению конкуренции на внутреннем рынке и соответствующему снижению спроса на продукцию Группы.

На внешнем рынке Группа подвержена конкуренции со стороны иностранных поставщиков, что при существенном изменении требований стран-потребителей к качеству вертолетной техники либо изменений в политических и экономических отношений в отношении к Российской Федерации, может привести к падению спроса на продукцию Группы и осуществление выбора в пользу продукции основных конкурентов. Для снижения отрицательных последствий данных рисков Группой выполняются следующие действия:

- постоянное вложение средств в НИОКР и отслеживание мировых тенденций в области передовых технологий, сотрудничество с государственными научными центрами и отраслевыми НИИ;
- проектирование и производство конкурентоспособной продукции на основании анализа потребностей потребителей, в том числе расширение модельного ряда и постоянная работа по повышению качества продукции;
- освоение новых направлений производства и сбыта продукции, в том числе составление прогнозов и анализ политической конъюнктуры на рынках сбыта; сотрудничество и кооперация с местными предприятиями; деятельность по продвижению интересов предприятия на данном рынке сбыта.

Риски, связанные с возможным изменением цен на сырье и услуги

Существенная доля материалов и комплектующих для производства вертолетной техники закупается у сторонних организаций, поэтому резкое повышение цен поставщиков на материалы и комплектующие может привести к существенному увеличению затрат Группы и как следствие, негативно отразится на общем финансовом состоянии. В связи с тем, что доля иностранных поставщиков материалов и комплектующих среди поставщиков Группы незначительна, то изменение цен на сырье и услуги на внешних рынках не окажет влияния на исполнение обязательств по ценным бумагам. Для снижения отрицательных последствий данных рисков Группой выполняются следующие действия:

- заключение долгосрочных договоров с поставщиками в целях минимизации риска изменения цен на потребляемую продукцию;

- постоянный мониторинг рынка в поисках альтернативных поставщиков;
- постоянная работа по оптимизации производственных и прочих затрат на всех этапах производственного цикла.

В краткосрочной перспективе риски, связанные с возможным изменением цен на продукцию и/или услуги Группы на внутреннем и внешнем рынках оцениваются Группой как незначительные, так как ценообразование осуществляется с учетом текущих и планируемых затрат, а сами цены фиксируются в контрактах, основная часть которых на 2013 год заключена.

Страновые и региональные риски

Риски, связанные с изменением политической и экономической ситуацией в стране и регионах РФ

В отличие от более развитых рынков, рынки развивающихся стран, такие как РФ, в большей степени подвержены действию различных рисков, включая экономические, политические, социальные, юридические и законодательные риски. Опыт прошлого показывает, что как потенциальные, так и фактически существующие финансовые трудности, наряду с увеличением уровня возможных рисков, характерных для инвестиций в страны с развивающейся экономикой, могут отрицательно отразиться как на экономике РФ в целом, так и на ее инвестиционном климате в частности.

Неблагоприятные изменения, связанные с системными рисками в мировой финансовой системе, например, со снижением цен на нефть и газ, могут привести к замедлению темпов роста или рецессии экономики РФ, неблагоприятным образом сказаться на доступности и стоимости капитала для Группы, а также на ее финансовых результатах, финансовой стабильности и перспективах развития.

Несмотря на то, что в последнее время произошло улучшение экономической ситуации в РФ, российская экономика по-прежнему демонстрирует определенные признаки, характерные для развивающихся экономик, в том числе валютный контроль и ограничения на конвертацию валюты, относительно высокий уровень инфляции и работа Правительства РФ по внедрению структурных реформ.

В целом Группа не может оказать существенного влияния на экономическую ситуацию в стране. Однако в случае негативного изменения ситуации в стране и/или регионах РФ, Группа предпримет все меры по снижению отрицательных последствий на возможность исполнять обязательства по ценным бумагам, включая диверсификацию производства.

Риски, связанные с изменением уровня инфляции

Для экономики России по-прежнему характерен относительно высокий уровень инфляции. За 2012 год инфляция составила 6,0 %, что на 5 процентных пунктов ниже показателя за аналогичный период 2011 года. Несмотря на снижение уровня инфляции в 2012 году и исполнение прогнозного показателя, инфляционный риск сохраняется на достаточно высоком уровне, что связано в основном с государственным регулированием денежной массы и уровня цен и тарифов.

В целом Группа не может оказать существенного влияния на изменения темпов инфляции, однако при выявлении существенного роста темпов инфляции, Группа предпримет все меры по снижению отрицательных последствий на возможность исполнять обязательства по ценным бумагам, включая политику диверсификации производства, снижение затрат и оптимизации себестоимости.

Прочие страновые и региональные риски оцениваются как недостаточные для того, чтобы рассматривать эти риски в качестве обстоятельств, способных значительным образом повлиять на деятельность Группы.

Финансовые риски

Риск изменения процентных ставок

Увеличение процентных ставок по кредитам может привести к росту издержек по обслуживанию кредитного портфеля, и негативно скажется на конечных результатах деятельности Группы.

Группа управляет риском изменения процентных ставок путем анализа текущих процентных ставок, проводимого финансовым отделом Эмитента. В случае существенного изменения рыночных процентных ставок руководство может рассмотреть возможность рефинансирования определенного финансового инструмента на более выгодных условиях.

По состоянию на конец отчетного периода руководство полагает, что в настоящих рыночных условиях, наиболее обоснованный уровень изменения процентных ставок составляет 1%, что, согласно результатам анализа чувствительности прибыли, не окажет существенного влияния на финансовые результаты Группы.

Валютный риск

Группа осуществляет операции в иностранной валюте, как следствие, подвергается валютному риску. По состоянию на 31.12.2012 приблизительно 38% всех продаж осуществляется в долларах США и 8% – в евро, 15% всех закупок производится в долларах США и 5% – в евро.

Группа не проводит формальных процедур по уменьшению валютного риска. Однако руководство Группы полагает, что валютный риск частично компенсируется тем, что приблизительно 46% всех продаж Группы выражены в иностранной валюте, что уменьшает негативное влияние изменения курсов валют по кредитам и закупкам Группы, выраженным в иностранной валюте (в основном в долларах США). В настоящее время Группа не использует инструменты хеджирования для управления валютным риском.

Кредитный риск

В случае если потребители услуг и другие контрагенты Группы не смогут исполнить свои обязательства по оплате своевременно или в полном объеме, Группа может понести убытки, связанные с невозможностью истребовать возникшую задолженность. Чаще всего отношения Группы с контрагентами продолжаются в течение многих лет, и в большинстве случаев контрагентами являются предприятия и организации, контролируемые Правительством РФ и других стран. Поэтому Группа не производит формального анализа кредитоспособности.

Более того, большая часть экспортных продаж Группы осуществляется при посредничестве связанной стороны Группы компании "Рособоронэкспорт", монопольного агента, находящегося под контролем Правительства РФ и занимающегося сопровождением экспортных продаж продукции военного и связанного с ним назначения. Группа, как правило, не устанавливает кредитных лимитов, так как большинство заключаемых Группой контрактов предполагают авансовые платежи со стороны покупателя, за исключением отдельных соглашений с Министерством обороны Российской Федерации.

Средний срок погашения задолженности по контрактам при продаже продукции составляет 50 дней, что оценивается руководством группы как приемлемый. Резерв по торговой дебиторской задолженности создается, исходя из оценочной доли нереальной к взысканию задолженности, определенной исходя из информации, накопленной в прошлом. Группа создает 100% резерв по всей дебиторской задолженности со сроком возникновения более 365 дней, за исключением задолженности, которая согласно договору должна быть погашена позже. По состоянию на 31 декабря 2011, 2010 и 2009 годов средневзвешенный срок погашения торговой дебиторской задолженности составлял 81 день, 49 дней и 65 дней, соответственно. В связи с этим влияние данного риска на финансовые результаты Эмитента оцениваются как умеренные.

Риск ликвидности

В результате недостаточного уровня ликвидности активов могут быть ограничены возможности Группы по выполнению своих обязательств при наступлении срока их

погашения.

Группа осуществляет строгий контроль за состоянием ликвидности и управляет своим риском ликвидности путем поддержания достаточного остатка денежных средств посредством непрерывного контроля прогнозных и фактических денежных потоков и согласования сроков погашения финансовых активов и обязательств. Группа составляет 12-ти месячный финансовый план, который позволяет иметь достаточный остаток денежных средств для погашения операционных расходов, финансовых обязательств и расходов по инвестиционной деятельности по мере их возникновения.

В соответствии с политикой Группы в течение следующих 12 месяцев должно быть погашено не более 60% кредитов и займов. По состоянию на 31 декабря 2012 года, срок погашения 54% задолженности Группы истекает менее чем через один год (2011 г.: 35%, 2010 г.: 55%), исходя из балансовой стоимости кредитов и займов, отраженных в финансовой отчетности. Группа провела оценку концентрации рисков рефинансирования собственной задолженности и пришла к выводу, что данный риск является умеренным.

Правовые риски

Нормативно-правовое регулирование деловой активности в Российской Федерации по-прежнему подвержено быстрым изменениям. Существует риск различной интерпретации налогового, валютного и таможенного законодательства, а также другие правовые и фискальные ограничения, с которыми сталкиваются предприятия, осуществляющие деятельность в Российской Федерации. Будущее направление развития Российской Федерации во многом зависит от эффективности применяемых государством мер экономической, налоговой и денежно-кредитной политики.

Риски изменения валютного регулирования

Доля внешнеторговых операций, осуществляемых Группой самостоятельно, незначительна, в связи с этим влияние риска негативных изменений валютного регулирования на его деятельность, как минимальное. Группа оперативно отслеживает изменения нормативно правовых актов в сфере валютного регулирования, и выполняет все требования действующего законодательства РФ о валютном регулировании.

Закон «О валютном регулировании и валютном контроле» в редакции с учетом последних вступивших в силу изменений существенно не повлиял на хозяйственную деятельность Группы. Риск ухудшения положения Группы вследствие изменения валютного законодательства представляется Группе минимальным.

Риски изменения налогового законодательства

Изменения в налоговой системе, которые могут иметь обратную силу, могут затронуть ранее поданные Группой и проверенные налоговые декларации. По мнению Группы, , налоговые обязательства были адекватно отражены исходя из интерпретации существующего и предыдущего законодательства; тем не менее, это не устраняет потенциальный риск расхождения во мнениях с налоговыми органами Российской Федерации по вопросам, допускающим неоднозначную интерпретацию. Данная неопределенность обуславливает существование у Группы риска доначисления налогов, взыскания штрафов и пеней, которые могут быть существенными.

Риски изменения правил таможенного контроля и пошлин

Существенная доля продаж Группы приходится на экспорт, поэтому Группа подвержена рискам, связанным с изменением законодательства в области государственного регулирования внешнеторговой деятельности, а также таможенного законодательства в области порядка перемещения товаров через таможенную границу РФ, установлению и применению таможенных режимов и таможенных платежей как в Российской Федерации, так и в странах-импортерах.

Вместе с тем, Группа постоянно отслеживает изменения в таможенном

законодательстве, изучает судебную практику по данному вопросу и выполняет все требования, предъявляемые в этой области. В связи с этим, правовые риски, вызываемые изменением правил таможенного контроля и пошлин, не представляются Группе существенными.

Прочие риски, в т.ч. изменения требований по лицензированию основной деятельности, изменения судебной практики по вопросам, связанным с основной деятельностью, рассматриваются Группой как незначительные.

ОБЩИЕ СВЕДЕНИЯ ОБ АКЦИОНЕРНОМ ОБЩЕСТВЕ		
1.	Полное наименование акционерного общества	Открытое акционерное общество «Арсеньевская авиационная компания «Прогресс» им. Н.И. Сазыкина»
2.	Номер и дата выдачи свидетельства о государственной регистрации	№ 465 от 22.02.1993 г.
3.	Субъект Российской Федерации	Приморский край
4.	Юридический адрес	Российская Федерация (Россия), Приморский край, г. Арсеньев, пл. Ленина, 5
5.	Почтовый адрес	692335, Приморский край, г. Арсеньев, пл. Ленина, 5
6.	Контактный телефон	(42361) 4-52-32
7.	Факс	(42361) 4-50-93
8.	Адрес электронной почты	aacprogress@mail.primorye.ru aacprogress@mail.info.ru
9.	Основной вид деятельности	Производство вертолетов, самолетов и прочих летательных аппаратов
10.	Информация о включении в перечень стратегических акционерных обществ	ОАО ААК «ПРОГРЕСС» находится в перечне организаций, входящих в сводный реестр организаций оборонно-промышленного комплекса. Общество было включено в Реестр приказом Минпромторга России от 23.09.2008г. № 154дсп
11.	Полное наименование и адрес реестродержателя	Закрытое акционерное общество «Регистраторское общество «СТАТУС» Владивостокский региональный филиал 690001, г. Владивосток, ул. Дальзаводская, д. 2, офис 216 тел. (4232) 220-49-88
12.	Размер уставного капитала	1 150 614 руб.
13.	Общее количество акций	1 150 614 штук
14.	Количество обыкновенных акций	1 150 614 штук
15.	Номинальная стоимость обыкновенных акций, тыс. руб.	0,001 руб.
16.	Государственный регистрационный номер выпуска обыкновенных акций и дата государственной регистрации	№ 20-1П-276 от 12.03.1993 г. № 1-01-30472-F от 21.08.2003 г.
17.	Количество привилегированных акций	нет
18.	Номинальная стоимость привилегированных акций	нет
19.	Государственный регистрационный номер выпуска привилегированных акций и дата государственной регистрации	нет
20.	Сумма вклада Российской Федерации, тыс. руб.	нет

21.	Доля Российской Федерации в уставном капитале, %	нет
22.	Доля Российской Федерации по обыкновенным акциям %	нет
23.	Доля Российской Федерации по привилегированным акциям	нет
24.	Основные акционеры общества (доля в уставном капитале более 5%)	1. Небанковская кредитная организация ЗАО «Национальный расчетный депозитарий» - 17,728969% 2. Общество с ограниченной ответственностью «Центральный Московский Депозитарий» (НД)- 73,786691 %
25.	Наличие специального права на участие Российской Федерации в управлении открытым акционерным обществом («золотой акции») (да/нет)	нет
26.	Полное наименование и адрес аудитора общества	Общество с ограниченной ответственностью «Научно-технический центр аудита предприятий ВПК» 121357, Россия, г. Москва, ул. Вереysкая, д.29, стр.141
27.	Структура холдинга (при наличии)	нет

Характеристика деятельности органов управления и контроля открытого акционерного общества

Общее собрание акционеров

28.	Годовое общее собрание акционеров (номер и дата протокола, вопросы повестки дня)	Дата проведения общего годового собрания акционеров – 18.05.2012 г. Протокол № 42 от 23.05.2012 г. 1. Утверждение годового отчета Общества. 2. Утверждение годовой бухгалтерской отчетности, в том числе отчетов о прибылях и убытках (счетов прибылей и убытков) общества. 3. Распределение прибыли Общества по результатам 2010 года. 4. О размере, сроках и форме выплаты дивидендов по итогам работы за 2011 год. 5. Избрание совета директоров (наблюдательного совета) Общества 6. Избрание ревизионной комиссии (ревизора) Общества. 7. Утверждение аудитора Общества. 8. Об утверждении Устава Общества в новой редакции.
-----	--	--

Совет директоров

29.	Заседания Совета директоров (даты и номера протоколов, вопросы повесток дня)	Дата заседания Совета директоров-17.02.2012г. Протокол № 8 от 17.02.2012г. Повестка дня: 1.Одобрение заключения крупной сделки – заключения кредитного соглашения с ОАО Банка ВТБ. Дата заседания Совета директоров – 22.02.2012г. Протокол № 9 от 22.02.2012 г. Повестка дня:
-----	--	--

		<ol style="list-style-type: none"> 1. Рассмотрение поступивших предложений в повестку дня годового общего собрания акционеров. 2. Внесение выдвинутых акционерами кандидатур для избрания в Совет директоров и Ревизионную комиссию Общества <p>Дата заседания Совета директоров – 09.04.2012г. Протокол № 10 от 10.04.2012г. Повестка дня:</p> <ol style="list-style-type: none"> 1. Предварительное рассмотрение годового отчета ОАО ААК «ПРОГРЕСС» за 2011 год. 2. Об определении размера оплаты услуг аудитора. 3. Рекомендации годовому общему собранию акционеров по распределению прибыли ОАО ААК «ПРОГРЕСС» за 2011 год. 4. Рекомендации годовому общему собранию акционеров по размеру дивидендов, выплачиваемых по итогам 2011 года. 5. Созыв годового общего собрания акционеров ОАО ААК «ПРОГРЕСС». 6. Утверждение формы проведения годового общего собрания акционеров ОАО ААК «ПРОГРЕСС». 7. Утверждение даты, места и времени проведения годового общего собрания акционеров ОАО ААК «ПРОГРЕСС». 8. Утверждение даты составления списка лиц (акционеров), имеющих право на участие во внеочередном общем собрании акционеров ОАО ААК «ПРОГРЕСС». 9. Утверждение формы и текста бюллетеней для голосования на внеочередном общем собрании акционеров ОАО ААК «ПРОГРЕСС». 10. Утверждение даты окончания приема бюллетеней для голосования и почтового адреса, по которому должны направляться бюллетени. 11. Утверждение текста сообщения акционерам о проведении внеочередного общего собрания акционеров ОАО ААК «ПРОГРЕСС». 12. Утверждение порядка сообщения акционерам о проведении внеочередного общего собрания акционеров ОАО ААК «ПРОГРЕСС». 13. Утверждение перечня информации (материалов), предоставляемой для ознакомления лицам, имеющим право на участие во внеочередном общем собрании акционеров ОАО ААК «ПРОГРЕСС». 14. Утверждение порядка предоставления информации для ознакомления лицам, имеющим право на участие во внеочередном общем собрании акционеров ОАО ААК «ПРОГРЕСС». 15. Утверждение порядка рассылки бюллетеней для голосования лицам, имеющим право на участие во внеочередном общем собрании акционеров ОАО ААК «ПРОГРЕСС». 16. О времени начала регистрации лиц, участвующих в годовом общем собрании акционеров ОАО ААК «ПРОГРЕСС». 17. 17. Утверждение сметы расходов на проведение годового общего собрания акционеров ОАО ААК
--	--	--

		<p>«ПРОГРЕСС».</p> <p>18. Утверждение плана подготовки к проведению годового общего собрания акционеров ОАО ААК «ПРОГРЕСС».</p> <p>19. Утверждение кандидатур председателя и секретаря годового общего собрания акционеров ОАО ААК «ПРОГРЕСС».</p> <p>20. Одобрение совершения крупной сделки, заключение договора о предоставлении Государственной гарантии Российской Федерации между открытым акционерным обществом «Арсеньевская авиационная компания «Прогресс» им. Н.И. Сазыкина», Банком ВТБ (открытое акционерное общество), Министерством Финансов РФ и Государственной корпорацией «Банк развития и внешнеэкономической деятельности (Внешэкономбанк)» в соответствии с постановлением Правительства РФ от 31.12.2010 3 1215 (ред. От 30.12.2011) в обеспечение исполнения обязательств заемщика по возврату суммы основного долга по кредитному соглашению № КС-734114/2012/00007 от 28 февраля 2012 года на сумму 7 588 800 000,00 (Семь миллиардов пятьсот восемьдесят восемь миллионов восемьсот тысяч) рублей, заключенному между банком ВТБ и ОАО ААК «ПРОГРЕСС». Срок гарантии – срок исполнения обязательств, обеспеченных Гарантией, увеличенный на семь календарных дней.</p> <p>21. Определение цены сделки по предоставлению Государственной гарантии РФ между ОАО ААК «ПРОГРЕСС», Банком ВТБ, Министерством Финансов РФ и Государственной корпорацией «Банк развития и внешнеэкономической деятельности (Внешэкономбанк)» в обеспечение исполнения обязательств заемщика по возврату суммы основного долга в размере 7 588 800 000,00 (Семь миллиардов пятьсот восемьдесят восемь миллионов восемьсот тысяч),00 рублей, по кредитному соглашению № КС-734114/2012/00007 от 28 февраля 2012 года, заключенному между банком ВТБ и ОАО ААК «ПРОГРЕСС».</p> <p>Дата заседания Совета директоров – 29.05.2012г. Протокол № 1 от 31.05.2012г.</p> <p>Повестка дня:</p> <ol style="list-style-type: none"> 1. Избрание Председателя Совета директоров ОАО ААК «ПРОГРЕСС». 2. Избрание Секретаря совета директоров ОАО ААК «ПРОГРЕСС». <p>Дата заседания Совета директоров-14.06.2012 г. Протокол № 2 от 05.06.2012 г.</p> <p>Повестка дня:</p> <ol style="list-style-type: none"> 1. О внесение изменений в ранее принятое Советом директоров 09.04.2012 решение об одобрении совершения крупной сделки; заключение договора о предоставлении Государственной гарантии РФ (протокол заседания Совета директоров № 10 от
--	--	---

		<p>10.04.2012г.)</p> <p>Дата заседания Совета директоров - 09.06.2012г. Протокол № 3 от 10.06.2012 г.</p> <p>Повестка дня:</p> <ol style="list-style-type: none"> 1. Об утверждении регистратора Общества и условий договора с ним. 2. Об утверждении Положения о закупочной деятельности ОАО ААК «ПРОГРЕСС» и Методологии проведения размещения заказа, являющейся неотъемлемой частью положения. <p>Дата заседания Совета директоров- 06.08.2012 г. Протокол № 4 от 07.08.2012 г.</p> <p>Повестка дня:</p> <ol style="list-style-type: none"> 1. Утверждение бюджета ОАО ААК «ПРОГРЕСС» на 2012 год. <p>Дата заседания Совета директоров- 16.08.2012 г. Протокол № 5 от 16.08.2012 г.</p> <p>Повестка дня:</p> <ol style="list-style-type: none"> 1. Об одобрении заключения кредитного договора с ОАО «Сбербанк России». 2. Об одобрении заключения договора залога прав (требований) с ОАО «Сбербанк России». <p>Дата заседания Совета директоров – 17.08.2012 г. Протокол № 6 от 20.08.2012 г.</p> <p>Повестка дня:</p> <ol style="list-style-type: none"> 1. Утверждение план работы Совета директоров ОАО ААК «ПРОГРЕСС» на 2012-2013гг. 2. Утверждение структуры управления ОАО ААК «ПРОГРЕСС» в связи с внесением изменений. 3. Утверждение перечня руководящих должностей ОАО ААК «ПРОГРЕСС». 4. О согласовании кандидатур на руководящие должности ОАО ААК «ПРОГРЕСС». <p>Дата заседания Совета директоров – 21.09.2012г. Протокол № 7 от 24.09.2012г.</p> <p>Повестка дня:</p> <ol style="list-style-type: none"> 1. Утверждение Программы инновационного развития ОАО ААК «ПРОГРЕСС». <p>Дата заседания Совета директоров - 25.09.2012г. Протокол № 8 от 25.09.2012г.</p>
--	--	--

		<p>Повестка дня:</p> <p>1. Об одобрении заключения кредитного соглашения с ОАО банк ВТБ.</p> <p>Дата заседания Совета директоров - 24.10.2012г. Протокол № 9 от 25.10.2012г.</p> <p>Повестка дня:</p> <p>1. Об одобрении сделки, в которой имеется заинтересованность: заключение договора займа с ОАО «ОПК «ОБОРОНПРОМ».</p>
Исполнительный орган общества		
30.	Размер вознаграждения исполнительному органу общества	<p>Полномочия единоличного исполнительного органа переданы управляющей организации ОАО «Вертолеты России» по договору передачи полномочий единоличного исполнительного органа № ВР-11-289-05 от 29.06.2011 г., согласно условиям договора данная информация является конфиденциальной</p> <p>Решением внеочередного общего собрания акционеров 17.06.2011 г. (протокол № 40 от 21.06.2011 г.) полномочия единоличного исполнительного органа переданы управляющей организации ОАО «Вертолеты России» по договору передачи полномочий единоличного исполнительного органа № ВР-11-289-05 от 29.06.2011 г.,</p>
Ревизионная комиссия		
31.	Количество членов ревизионной комиссии	5
32.	ФИО и должности представителей Российской Федерации в ревизионной комиссии	нет
<p>Основные итоги работы ревизионной комиссии изложены в отчете ревизионной комиссии. Недостатков работы по итогам деятельности общества в отчетном году ревизионной комиссией не выявлено.</p>		
Положение открытого акционерного общества в отрасли		
33.	Период деятельности общества в соответствующей отрасли, лет	71 год
34.	Основные конкуренты общества в данной отрасли	<p>По изготовлению военной техники конкурентов в Российской Федерации не имеется. По военной продукции имеются следующие конкуренты за рубежом:</p> <p>Продукция ОАО ААК «ПРОГРЕСС» - всепогодный боевой вертолет Ка-52;</p> <p>Продукция конкурентов – АН-W COBRA «BELL 209» (США) АН-64 APACHE «Mc-DONELL-DOUGLAS» (США).</p> <p>По гражданской продукции имеются следующие конкуренты:</p> <p>Продукция ОАО ААК «ПРОГРЕСС» - средний многоцелевой вертолет Ка-62; легкий вертолет Ми-34, спортивный пилотажный самолет Як-54, сухой Су-29 (Россия);</p> <p>Продукция конкурентов – AGUSTA AW-139 (Италия),</p>

		<p>Evrokopter EC-175 (Франция), ROBINSON R-44 (США), Extra 200 (Германия).</p> <p>Перечень факторов конкурентоспособности эмитента с описанием степени их влияния на конкурентоспособность производимой продукции (работ, услуг):</p> <p>1) осуществление технического перевооружения производства, внедрение высокоэффективного оборудования и инновационных технологий в рамках федеральной целевой программы «Развитие оборонно-промышленного комплекса Российской Федерации на период 2011 – 2020 годы» в целях достижения мировых стандартов в вертолетостроительном производстве;</p> <p>2) ценовая доступность продукции Эмитента по сравнению с зарубежными аналогами и наличие потенциала дальнейшего развития вертолетостроительного сегмента на мировых рынках;</p> <p>3) реализация программы повышения энергоэффективности предприятия в целях снижения производственных затрат;</p> <p>4) осуществление гибкой ценовой и маркетинговой политики в случае изменения ситуации на основных рынках сбыта.</p> <p>Степень влияния указанных факторов конкурентоспособности на конкурентоспособность производимой продукции (работ, услуг) оценивается Эмитентом как высокая.</p>
35.	Доля общества на соответствующем сегменте рынка в разрезе всех видов деятельности общества и изменение данного показателя за последние три года, %	100%
36.	Максимально допустимая проектная мощность (натуральный показатель, требуется обязательно указать размерность)	22 686 174,68
37.	Данные по загрузке проектной мощности, %	99,9
<p>Арсеньевская авиационная компания «Прогресс» основана в конце 1936г. и сегодня является одним из крупнейших высоко оснащенных предприятий оборонного комплекса Приморского края. Обладает уникальными авиационными и ракетостроительными технологиями. Наиболее известная продукция - вертолеты МИ-24, КА-50 «Черная акула», вертолеты МИ-34С, спортивные самолеты ЯК-55М, СП-55, изделие ЗМ-80, ЗМ-82. Конкурентов по основной номенклатуре выпускаемой техники компания не имеет. Доля на рынке: вертолет КА 52, изделие ЗМ-80, ЗМ-82 составляет 100%. В настоящее время загрузка производственных мощностей составляет 99,9%.</p>		
<p align="center">Приоритетные направления деятельности открытого акционерного общества</p>		
38.	Перечень приоритетных направлений деятельности общества	<p>Продвижение продукции на экспорт, привлечение государственного оборонного заказа, организация работ с МО РФ по ремонту ранее производимой военной техники, поиск заказчиков на освоенную гражданскую продукцию.</p>

		Заказы на продукцию оборонного назначения в 2012 году в сравнении с 2011 годом увеличились более чем в 2,2 раза. В 2013 г. сокращение объемов производства планируется в 2,2 раза. Заключены долгосрочные контракты на поставку продукции для нужд МО
39.	Объем инвестиций в разрезе проектов и с разбивкой по источникам, тыс. руб.	633 819, в том числе реконструкция зданий – 57 617, реконструкция оборудования – 12 729, строительство – 17 194; Приобретение основных средств – 546 279; Источники финансирования: собственные средства – 294 124, в том числе амортизация – 294 124, привлеченные средства- 339 695
40.	Информация о заключенных договорах купли/продажи долей, акций, паев хозяйственных товариществ и обществ, включая сведения о сторонах, предмете, цене и иных условиях данных договоров	нет
41.	Информация о всех иных формах участия общества в коммерческих и некоммерческих организациях, включая цель участия, форму и финансовые параметры участия, основные сведения о соответствующих организациях, показатели экономической эффективности участия, в частности, например, размер полученных в отчетном году дивидендов по имеющимся у общества акциям	- ОАО «Авиапром» 101000, г. Москва, Уланский пер., 22, а/я 208 - ОАО СФ «ДальСАОР» 690091, г. Владивосток, Океанский пр-т, 15-а - ЗАО «Активные операции» 121596, г. Москва, ул. Толбухина, д. 8, корп. 4
42.	Информация о реформировании общества (при наличии)	нет
Основные направления развития предприятия на ближайшие 3 года связаны с производством ранее освоенной номенклатуры продукции по Госконтрактам и по коммерческим договорам - это изделие 3М-82, вертолет Ка-52. Предприятие намерено расширить номенклатуру выпускаемых изделий как за счет военной, так и гражданской продукции.		
Отчет совета директоров (наблюдательного совета) открытого акционерного общества о результатах развития общества по приоритетным направлениям его деятельности		
43.	Информация об основных результатах работы общества в части приоритетных направлений	Поставка продукции на экспорт – 0. Поставка продукции для МО – 22 078 107,47 тыс. руб. Поставка гражданской продукции авиационного назначения 203 968,71 тыс. руб.
44.	Выручка от продажи	22 557 929,62

	товаров, продукции, работ, услуг, тыс. руб.	
45.	Валовая прибыль/убыток, тыс. руб.	5 218 205,00
46.	Чистая прибыль/убыток, тыс. руб.	1966438,00
47.	Стоимость чистых активов, тыс. руб.	4 796 217,00
48.	Кредиторская задолженность (имеется в виду разделы IV, V бухгалтерского баланса – форма №1), тыс. руб. В том числе: 1. задолженность перед федеральным бюджетом, тыс. руб.; 2. задолженность по вексельным обязательствам.	34 196 770,00 1014765,00 нет
49.	Дебиторская задолженность, тыс. руб. В том числе: - задолженность перед федеральным бюджетом, тыс. руб.; - задолженность по вексельным обязательствам.	24 019 020,00 нет нет
В 2012 году выполнены в полном объеме договора с Министерством обороны на поставку спецтехники, на восстановление и поддержание технической готовности специальной техники, ранее выпускаемой на предприятии. Объемы производства военной продукции по заказам Министерства обороны РФ возросли в 2,2 раза, что позволило повысить загрузку производственных мощностей. Рост загрузки произошел в основном за счет производства изделия Ка-52. Выполнялись работы по договорам межзаводской кооперации и оказанию услуг сторонним организациям, а также по оказанию платных услуг населению.		
Информация о совершенных открытым акционерным обществом в отчетном году крупных сделках		
50.	Перечень совершенных обществом в отчетном году сделок, признаваемых в соответствии с Федеральным <u>законом</u> от 26 декабря 1995 г. № 208-ФЗ «Об акционерных обществах» крупными сделками, а также иных сделок, на совершение которых в соответствии с уставом общества распространяется порядок одобрения крупных сделок, с указанием по каждой сделке ее существенных условий и органа управления общества,	Заседание Совета директоров ОАО ААК «ПРОГРЕСС» - 04.06.2012 г. Протокол № 2 от 05.06.2012г. Принятое решение: По вопросу № 1: Одобрить совершение крупной сделки – поручительство, государственная гарантия РФ в обеспечении исполнения обязательств ОАО ААК «ПРОГРЕСС» по кредитному соглашению от 28.02.2012 № КС-734114/2012/00007. Вид и предмет сделки: Поручительство, государственная гарантия. Содержание сделки: Правоотношения, связанные с предоставлением государственной гарантии РФ в обеспечении исполнения обязательств ОАО ААК «ПРОГРЕСС» по кредитному соглашению от 28.02.2012 № КС-734114/2012/00007. Стороны и выгодоприобретатели по сделке:

	принявшего решение об ее одобрении	<p>Гарант - Министерство финансов РФ; Агент – государственная корпорация «Банк развития и внешнеэкономической деятельности (Внешэкономбанк)»; Бенефициар - банк ВТБ (открытое акционерное общество); Принципал - ОАО ААК «ПРОГРЕСС».</p> <p>Срок исполнения обязательств: Срок гарантии +срок исполнения обязательств, обеспеченных гарантией, увеличенный на 70 календарных дней.</p> <p>Размер сделки в денежном выражении: 7 588 800 000,00 рублей</p> <p>Дата совершения сделки: 10.09.2012 год.</p>
Информация о совершенных открытым акционерным обществом в отчетном году сделок, в совершении которых имеется заинтересованность		
51.	Перечень совершенных обществом в отчетном году сделок, признаваемых в соответствии с Федеральным законом от 26 декабря 1995 г. № 208-ФЗ «Об акционерных обществах» сделками, в совершении которых имеется заинтересованность, с указанием по каждой сделке заинтересованного лица (лиц), существенных условий и органа управления общества, принявшего решение об ее одобрении	<p>Заинтересованное лицо: ОАО «ОПК «ОБОРОНПРОМ»</p> <p>Договор № 258 от 09.02.2012 г.</p> <p>Одобрено внеочередным общим собранием акционеров ОАО ААК «ПРОГРЕСС» 01.10.2010 г. (Протокол № 41 от 24.08.2011 г.)</p>
Отчет о выплате объявленных (начисленных) дивидендов по акциям открытого акционерного общества		
52.	Информация об утверждении решением совета директоров общества принципах дивидендной политики	Дивидендная политика не утверждалась
53.	Решение о дивидендах (суть решения, дата и номер протокола собрания акционеров)	Прибыль в размере 2 562 000,00 рублей оставить в качестве нераспределенной прибыли. Дивиденды по итогам деятельности Общества в 2011 году не выплачивать (протокол ГОСА № 42 от 23.05.2012 г.).
54.	Предполагаемая сумма дивидендов, подлежащих перечислению в Федеральный бюджет	нет
55.	Дивидендная задолженность перед Федеральным бюджетом	нет
56.	Реквизиты платежных документов, подтверждающих перечисления дивидендов в федеральный бюджет	нет

ЗАКЛЮЧЕНИЕ
ревизионной комиссии ОАО ААК «ПРОГРЕСС»
по итогам проверки финансово-хозяйственной деятельности в 2012 году.

г. Москва

«__» апреля 2013г.

Ревизионная комиссия в составе Рыбинцевой (Фоминой) Н.В., Ариной Е.Ю., Серкова В.В., Загребина А.В. и Советкиной А.В., избранная решением годового общего собрания акционеров ОАО ААК «Прогресс» 18.05.2012г., провела проверку финансовой (бухгалтерской) отчетности за период с 01.01.2012г. по 31.12.2012г. на выборочной основе, с целью выражения мнения о достоверности бухгалтерского баланса и отчета о прибылях и убытках по состоянию на 31.12.2012г.

В своей деятельности ревизионная комиссия руководствовалась Уставом акционерного общества и Положением о ревизионной комиссии акционерного общества, планом проведения ревизий на 2012-2013гг., утвержденным 04.06.2012г.

Ревизионная комиссия при проведении проверки руководствовалась Федеральными Законами и иными правовыми актами, регулирующими деятельность хозяйственных субъектов на территории Российской Федерации:

1. Федеральным Законом от 26.12.1995г. № 208-ФЗ «Об акционерных Обществах».
 2. Федеральным Законом от 21.11.1996 № 129-ФЗ «О бухгалтерском учете».
 3. Положением по ведению бухгалтерского учета и бухгалтерской отчетности в РФ, утвержденным Приказом Минфина России от 29.07.1998 г. № 34н, Положением по бухгалтерскому учету «Бухгалтерская отчетность организации ПБУ 4/99», утвержденным Приказом Минфина России от 06.07.1999г. № 43н, Приказом Минфина России от 22.07.2003г. № 67н «О формах бухгалтерской отчетности организаций».
 4. Планом счетов бухгалтерского учета финансово-хозяйственной деятельности предприятий и организаций и Инструкцией по его применению, утвержденным приказом Минфина России от 31.10.2000 № 94н.
 5. Положениями по бухгалтерскому учету (ПБУ), утвержденными Минфином России.
 6. Налоговым кодексом Российской Федерации.
 7. Гражданским Кодексом Российской Федерации и другими нормативными документами.
- Финансовая (бухгалтерская) отчетность ОАО ААК «Прогресс» включает в себя:
1. Бухгалтерский баланс (форма № 1);
 2. Отчет о прибылях и убытках (форма № 2);
 3. Отчет об изменениях капитала (форма № 3);
 4. Отчет о движении денежных средств (форма № 4);
 5. Приложение к бухгалтерскому балансу (форма № 5);
 6. Пояснительную записку;
 7. Аудиторское заключение.

По нашему мнению, годовая отчетность Общества, включающая бухгалтерский баланс и отчет о прибылях и убытках, достоверна, т.е. подготовлена таким образом, чтобы обеспечить во всех существенных аспектах отражение активов и пассивов Общества по состоянию на 31 декабря 2012 года и финансовых результатов его деятельности за 2012 год.

Ревизионная комиссия рекомендует Акционерам Общества утвердить годовой бухгалтерский баланс и отчет о прибылях и убытках на 31 декабря 2012 года, а также годовой отчет Общества о результатах работы в 2012 году.

Председатель комиссии

Рыбинцева Н.В.

Члены комиссии

Арина Е.Ю.

Серков В.В.

Загребин А.В.

Советкина А.В.

Бухгалтерский баланс

на 31 декабря 2012 г.

на 31 декабря 2012 г.		Форма по ОКУД	Коды		
		Дата (число, месяц, год)	0710001		
Организация	Открытое акционерное общество "Арсеньевская авиационная компания "Прогресс" им. Н.И. Сазыкина" (ОАО ААК "ПРОГРЕСС")	по ОКПО	31	12	2012
Идентификационный номер налогоплательщика		ИНН	07513814		
Вид экономической деятельности	Производство вертолётов, самолетов и прочих летательных аппаратов	по ОКВЭД	2501002394		
Организационно-правовая форма / форма собственности	Смешанная российская собственность с долей / федеральной	по ОКОПФ / ОКФС	47	41	
Единица измерения:	в тыс. рублей	по ОКЕИ	384		
Местонахождение (адрес)	692335, Приморский край, Арсеньев г, Ленина пл, дом № 5				

Пояснения	Наименование показателя	Код	На 31 декабря 2012 г.	На 31 декабря 2011 г.	На 31 декабря 2010 г.
	АКТИВ				
	I. ВНЕОБОРОТНЫЕ АКТИВЫ				
	Нематериальные активы	1110	0	0	0
	Результаты исследований и разработок	1120	0	0	0
	Нематериальные поисковые активы	1130	0	0	0
	Материальные поисковые активы	1140	0	0	0
	Основные средства, в том числе:	1150	2 835 816	2 272 896	1 679 395
	Основные средства	11500	2 396 354	1 951 000	1 412 597
	Дебиторская задолженность	11501	156 896	113 372	227 656
	Оборудование к установке	11502	3 763	0	0
	Незавершенное строительство	11503	148 290	93 718	25 527
	Оборудование на складе	11504	913	11 388	1 298
	Реконструкция и модернизация	11505	58 165	0	0
	Оборудование в монтаже	11506	71 435	103 418	12 317
	Доходные вложения в материальные ценности	1160	0	0	0
	Финансовые вложения	1170	490 102	490 214	490 214
	Отложенные налоговые активы	1180	31	152 779	107 740
	Прочие внеоборотные активы	1190	47 041	54 059	26 312
	Итого по разделу I	1100	3 372 990	2 969 948	2 303 661
	II. ОБОРОТНЫЕ АКТИВЫ				
	Запасы	1210	10 335 650	14 367 094	14 074 469
	в том числе:				
	Дебиторская задолженность	12101	5 528 793	7 851 762	10 291 682
	Налог на добавленную стоимость по приобретенным ценностям	1220	332 801	701 749	464 551
	Дебиторская задолженность	1230	24 019 019	5 590 154	3 595 712
	в том числе:				
	Задолженность покупателей	12301	21 704 176	2 787 039	2 798 700
	Задолженность поставщиков	12302	964 431	1 916 865	762 447
	Прочая дебиторская задолженность	12303	1 350 412	886 250	34 565
	Финансовые вложения (за исключением денежных эквивалентов)	1240	146	0	1 443 713
	Денежные средства и денежные эквиваленты	1250	928 422	436 020	2 026 512
	Прочие оборотные активы	1260	3 959	1 142	1 176
	Итого по разделу II	1200	35 619 997	21 096 159	21 606 133
	БАЛАНС	1600	38 992 987	24 066 107	23 909 794

Форма 0710001 с.2

Пояснения	Наименование показателя	Код	На 31 декабря 2012 г.	На 31 декабря 2011 г.	На 31 декабря 2010 г.
	ПАССИВ				
	III. КАПИТАЛ И РЕЗЕРВЫ				
	Уставный капитал (складочный капитал, уставный фонд, вклады товарищей)	1310	1 151	1 139	402
	Собственные акции, выкупленные у акционеров	1320	0	0	0
	Переоценка внеоборотных активов	1340	569 788	574 440	590 634
	Добавочный капитал (без переоценки)	1350	3 244 218	3 193 433	0
	Резервный капитал	1360	0	0	0
	Нераспределенная прибыль (непокрытый убыток)	1370	981 060	(867 473)	(631 273)
	Итого по разделу III	1300	4 796 217	2 901 539	(40 237)
	IV. ДОЛГОСРОЧНЫЕ ОБЯЗАТЕЛЬСТВА				
	Заемные средства	1410	19 176 346	14 598 431	8 713 881
	Отложенные налоговые обязательства	1420	22 013	10 458	5 016
	Оценочные обязательства	1430	39 562	0	50 823
	Прочие обязательства	1450	0	0	0
	Итого по разделу IV	1400	19 237 921	14 608 889	8 769 720
	V. КРАТКОСРОЧНЫЕ ОБЯЗАТЕЛЬСТВА				
	Заемные средства	1510	11 646 840	2 770 368	4 842 912
	Кредиторская задолженность	1520	2 786 395	3 562 339	10 014 147
	Доходы будущих периодов	1530	152 116	0	0
	Оценочные обязательства	1540	116 782	15 125	0
	Прочие обязательства	1550	256 716	207 847	323 252
	Итого по разделу V	1500	14 958 849	6 555 679	15 180 311
	БАЛАНС	1700	38 992 987	24 066 107	23 909 794

Руководитель

Денисенко Юрий Петрович
(расшифровка подписи)Главный
бухгалтер

Петрова Людмила
Владимировна
(расшифровка подписи)

28 января 2013 г.

Отчет о финансовых результатах
за период с 1 января по 31 декабря 2012г.

за период с 1 января по 31 декабря 2012г.		Форма по ОКУД	Коды		
		Дата (число, месяц, год)	31	12	2012
Организация	Открытое акционерное общество "Арсеньевская авиационная компания "Прогресс" им. Н.И. Сазыкина" (ОАО ААК "ПРОГРЕСС")	по ОКПО	07513814		
Идентификационный номер налогоплательщика		ИНН	2501002394		
Вид экономической деятельности	Производство вертолётов, самолетов и прочих летательных аппаратов	по ОКВЭД	35.30.3		
Организационно-правовая форма / форма собственности					
Открытые акционерные общества	Смешанная российская собственность с долей / федеральной	по ОКОПФ / ОКФС	47	41	
Единица измерения:	в тыс. рублей	по ОКЕИ	384		

Пояснения	Наименование показателя	Код	За Январь - Декабрь 2012г.	За Январь - Декабрь 2011г.
	Выручка	2110	22 557 930	10 302 747
	Себестоимость продаж	2120	(17 339 725)	(7 937 976)
	Валовая прибыль (убыток)	2100	5 218 205	2 364 771
	Коммерческие расходы	2210	(30 713)	(20 354)
	Управленческие расходы	2220	(1 597 704)	(1 532 241)
	Прибыль (убыток) от продаж	2200	3 589 788	812 176
	Доходы от участия в других организациях	2310	2	4
	Проценты к получению	2320	37 551	18 267
	Проценты к уплате	2330	(2 020 327)	(1 092 343)
	Прочие доходы	2340	1 194 626	504 568
	Прочие расходы	2350	(464 211)	(525 497)
	Прибыль (убыток) до налогообложения	2300	2 337 429	(282 825)
	Текущий налог на прибыль	2410	(329 159)	0
	в т.ч. постоянные налоговые обязательства (активы)	2421	96 494	(23 344)
	Изменение отложенных налоговых обязательств	2430	110 915	(5 442)
	Изменение отложенных налоговых активов	2450	(152 748)	45 039
	Прочее	2460	0	0
	Чистая прибыль (убыток)	2400	1 966 437	(243 228)

Форма 0710002 с.2

Пояснения	Наименование показателя	Код	За Январь - Декабрь 2012г.	За Январь - Декабрь 2011г.
	СПРАВОЧНО			
	Результат от переоценки внеоборотных активов, не включаемый в чистую прибыль (убыток) периода	2510	0	0
	Результат от прочих операций, не включаемый в чистую прибыль (убыток) периода	2520	0	0
	Совокупный финансовый результат периода	2500	1 966 437	(243 228)
	Базовая прибыль (убыток) на акцию	2900	0	0
	Разводненная прибыль (убыток) на акцию	2910	0	0



Денисенко Юрий Петрович
(расшифровка подписи)

Главный
бухгалтер

Л.М. Петрова
(подпись)

Петрова Людмила
Владимировна
(расшифровка подписи)

**Отчет об изменениях капитала
за период с 1 января по 31 декабря 2012г.**

Организация ОАО ААК "ПРОГРЕСС"
Идентификационный номер налогоплательщика _____
Вид экономической деятельности производственная
Организационно-правовая форма/форма собственности _____

Единица измерения: тыс. руб

Форма по ОКУД _____
Дата (число, месяц, год) _____
по ОКПО _____
ИНН _____
по ОКВЭД _____
по ОКОПФ/ОКФС _____
по ОКЕИ _____

Коды		
0710003		
31	12	2012
07513814		
2501002394		
35.30.3		
47	41	
384	(385)	

1. Движение капитала

Наименование показателя	Код	Уставный капитал	Собственные акции, выкупленные у акционеров	Добавочный капитал	Резервный капитал	Нераспределенная прибыль (непокрытый убыток)	Итого
Величина капитала на 31 декабря 2010г.	3100	402	-	590 634	-	(631 273)	(40 237)
За 2011г.							
Увеличение капитала - всего:	3210	737	-	3 177 239	-	(226 339)	2 951 637
в том числе:							
чистая прибыль	3211	-	-	-	-	(243 228)	(243 228)
переоценка имущества	3212	-	-	(16 194)	-	16 194	-
доходы, относящиеся непосредственно на увеличение капитала	3213	-	-	-	-	695	695
дополнительный выпуск акций	3214	737	-	3 193 433	-	-	3 194 170
увеличение номинальной стоимости акций	3215	-	-	-	-	-	-
реорганизация юридического лица	3216	-	-	-	-	-	-
Уменьшение капитала - всего:	3220	-	-	-	-	(9 862)	(9 862)
в том числе:							
убыток	3221	-	-	-	-	-	-
переоценка имущества	3222	-	-	-	-	-	-
уменьшение капитала	3223	-	-	-	-	-	-
уменьшение номинальной стоимости акций	3224	-	-	-	-	-	-
уменьшение количества акций	3225	-	-	-	-	-	-
реорганизация юридического лица	3226	-	-	-	-	-	-
дивиденды	3227	-	-	-	-	(9 862)	(9 862)
Изменение добавочного капитала	3230	-	-	-	-	-	-
Изменение резервного капитала	3240	-	-	-	-	-	-
Величина капитала на 31 декабря 2011г.	3200	1 139	-	3 767 873	-	(867 473)	2 901 539
За 2012г.							
Увеличение капитала - всего:	3310	12	-	46 133	-	1 971 089	2 017 234
в том числе:							
чистая прибыль	3311	-	-	-	-	1 966 437	1 966 437
переоценка имущества	3312	-	-	(4 652)	-	4 652	-
доходы, относящиеся непосредственно на увеличение капитала	3313	-	-	-	-	-	-
дополнительный выпуск акций	3314	12	-	50 785	-	-	50 797
увеличение номинальной стоимости акций	3315	-	-	-	-	-	-
реорганизация юридического лица	3316	-	-	-	-	-	-
Уменьшение капитала - всего:	3320	-	-	-	-	(122 556)	(122 556)
в том числе:							
убыток	3321	-	-	-	-	(122 556)	(122 556)
переоценка имущества	3322	-	-	-	-	-	-
уменьшение капитала	3323	-	-	-	-	-	-
уменьшение номинальной стоимости акций	3324	-	-	-	-	-	-
уменьшение количества акций	3325	-	-	-	-	-	-
реорганизация юридического лица	3326	-	-	-	-	-	-
дивиденды	3327	-	-	-	-	-	-
Изменение добавочного капитала	3330	-	-	-	-	-	-
Изменение резервного капитала	3340	-	-	-	-	-	-
Величина капитала на 31 декабря 2012г.	3300	1 151	-	3 814 006	-	981 060	4 796 217

2. Корректировки в связи с изменением учетной политики и исправлением ошибок

Наименование показателя	Код	На 31 декабря 2010г.	Изменения капитала за 2011г.		На 31 декабря 2011г.
			за счет чистой прибыли	за счет иных факторов	
Капитал - всего					
до корректировок	3400	203 856	2 562	3 185 003	3 391 421
корректировка в связи с: изменением учетной политики	3410	(244 093)	(245 789)	-	(489 882)
исправлением ошибок	3420	-	-	-	-
после корректировок	3500	(40 237)	(243 227)	3 185 003	2 901 539
в том числе:					
нераспределенная прибыль (непокрытый убыток):					
до корректировок	3401	(387 180)	2 562	7 027	(377 591)
корректировка в связи с: изменением учетной политики	3411	(244 093)	(245 789)	-	(489 882)
исправлением ошибок	3421	-	-	-	-
после корректировок	3501	(631 273)	(243 227)	7 027	(867 473)
другие статьи капитала, по которым осуществлены корректировки:					
(по статьям)					
до корректировок	3402	-	-	-	-
корректировка в связи с: изменением учетной политики	3412	-	-	-	-
исправлением ошибок	3422	-	-	-	-
после корректировок	3502	-	-	-	-

3. Чистые активы

Наименование показателя	Код	На 31 декабря 2012г.	На 31 декабря 2011г.	На 31 декабря 2010г.
Чистые активы	3600	4 796 217	2 901 539	(40 237)



Руководитель

Ю.П. Денисенко
(расшифровка подписи)Главный
бухгалтер

(подпись)
Л.В. Петрова
(расшифровка подписи)

" 15 " февраля 2013 г.

**Отчет о движении денежных средств
за период с 1 января по 31 декабря 2012г.**

Организация ОАО ААК "ПРОГРЕСС"

Идентификационный номер налогоплательщика

деятельности производственная

Организационно-правовая форма/форма собственности

Форма по ОКУД

Дата (число, месяц, год)

по ОКПО

ИНН

по ОКВЭД

по ОКОПФ/ОКФС

по ОКОПФ/ОКФС

по ОКЕИ

Коды

0710004

31 12 2012

07513814

2501002394

35.30.3

47

41

384/385

Единица измерения: тыс. руб.

Наименование показателя	Код	За 2012 г.	За 2011 г.
Денежные потоки от текущих операций			
Поступления - всего	4110	6 132 770	9 949 215
в том числе:			
от продажи продукции, товаров, работ и услуг	4111	5 420 258	8 924 996
арендных платежей, лицензионных платежей, роялти, комиссионных и иных аналогичных платежей	4112	10 388	8 554
от перепродажи финансовых вложений	4113	0	0
прочие поступления	4119	702 124	1 015 665
Платежи - всего	4120	(19 582 061)	(15 954 423)
в том числе:			
поставщикам (подрядчикам) за сырье, материалы, работы, услуги	4121	(14 244 155)	(12 735 060)
в связи с оплатой труда работников	4122	(2 176 966)	(1 667 390)
процентов по долговым обязательствам	4123	(2 016 952)	(1 107 926)
налога на прибыль организаций	4124	(0)	(0)
прочие платежи	4129	(1 143 988)	(444 047)
Сальдо денежных потоков от текущих операций	4100	(13 449 291)	(6 005 208)
Денежные потоки от инвестиционных операций			
Поступления - всего	4210	1 836 951	1 951 257
в том числе:			
от продажи внеоборотных активов (кроме финансовых вложений)	4211	1 647	2 559
от продажи акций других организаций (долей участия)	4212	0	0
от возврата предоставленных займов, от продажи долговых ценных бумаг (прав требования денежных средств к другим лицам)	4213	450 100	500 000
дивидендов, процентов по долговым финансовым вложениям и аналогичных поступлений от долевого участия в других организациях	4214	151	8 354
прочие поступления	4219	1 385 053	1 440 344
Платежи - всего	4220	(1 049 487)	(1 080 914)
в том числе:			
в связи с приобретением, созданием, модернизацией, реконструкцией и подготовкой к использованию внеоборотных активов	4221	(445 112)	(580 914)
в связи с приобретением акций других организаций (долей участия)	4222	(0)	(0)
в связи с приобретением долговых ценных бумаг (прав требования денежных средств к другим лицам), предоставление займов другим лицам	4223	(450 246)	(500 000)
процентов по долговым обязательствам, включаемым в стоимость инвестиционного актива	4224	(0)	(0)
прочие платежи	4229	(154 129)	(0)
Сальдо денежных потоков от инвестиционных операций	4200	787 464	870 343
Денежные потоки от финансовых операций			
Поступления - всего	4310	16 154 872	12 790 465
в том числе:			
получение кредитов и займов	4311	16 104 870	12 789 669
денежных вкладов собственников (участников)	4312	0	0
от выпуска акций, увеличения долей участия	4313	0	0
от выпуска облигаций, векселей и других долговых ценных бумаг и др.	4314	0	0
прочие поступления	4319	50 002	796

Наименование показателя	Код	За 2012 г.	За 2011 г.
Платежи - всего	4320	(3 002 643)	(9 246 092)
в том числе:			
собственникам (участникам) в связи с выкупом у них акций (долей участия) организации или их выходом из состава участников	4321	(0)	(0)
на уплату дивидендов и иных платежей по распределению прибыли в пользу собственников (участников)	4322	(12)	(8 867)
в связи с погашением (выкупом) векселей и других долговых ценных бумаг, возврат кредитов и займов	4323	(2 624 830)	(8 999 797)
прочие платежи	4329	(377 801)	(237 428)
Сальдо денежных потоков от финансовых операций	4300	13 152 229	3 544 373
Сальдо денежных потоков за отчетный период	4400	490 402	(1 590 492)
Остаток денежных средств и денежных эквивалентов на начало отчетного периода	4450	436 020	2 026 512
Остаток денежных средств и денежных эквивалентов на конец отчетного периода	4500	928 422	436 020
Величина влияния изменений курса иностранной валюты по отношению к рублю	4490	2 085	(783)

Руководитель

(подпись)

Ю.П. Денисенко

(расшифровка подписи)

Главный
бухгалтер


(подпись)

Л.В. Петрова

(расшифровка подписи)

" 15 "

февраля

2013



Приказ Минфин РФ
от 02.07.2010 № 66н
(в ред. Приказа Минфина РФ
от 05.10.2011 № 124н)

Пояснения к бухгалтерскому балансу и отчету о финансовых результатах

Организация ОАО ААК «ПРОГРЕСС» за 12 мес. 2012 г. по ОКУД
Идентификационный номер налогоплательщика 07513814 Дата (число, месяц, год) 31 12 2012
Вид деятельности Производство вертолетов, самолетов и прочих летательных аппаратов по ОКТО 07513814
Организационно-правовая форма / форма собственности Открытое акционерное общество по ОКФС 47
Единица измерения: тыс.руб. по ОКЕИ 384

Коды	
0710003	
31	12 2012
07513814	
2501002394	
35.30.3	
47	41
	384

1. Нематериальные активы и расходы на научно-исследовательские, опытно-конструкторские и технологические работы (НИОКР)

1.1. Наличие и движение нематериальных активов

Наименование показателя	Код	Период	На начало года		Изменения за 12 мес.					На 31 декабря	
			первоначальная стоимость	накопленная амортизация и убытки от обесценения	поступило	выбыло	начислено амортизации	убыток от обесценения	пересеченка	первоначальная стоимость	накопленная амортизация и убытки от обесценения
Нематериальные активы - всего	Б	В	1	2	3	4	5	6	7	8	9
	5100	за 2012	11	11	0	0	0	0	0	0	11
	5110	за 2011	11	11	0	0	0	0	0	0	11

1.2. Первоначальная стоимость нематериальных активов, созданных самой организацией

Наименование показателя	Код	На 31 декабря 2012	На 31 декабря 2011	На 31 декабря 2010
А	Б	1	2	3
Всего	5120	0	0	0

1.3. Нематериальные активы с полностью погашенной стоимостью

Наименование показателя	Код	На 31 декабря 2012	На 31 декабря 2011	На 31 декабря 2010
А	Б	1	2	3
Всего	5130	11	11	11

1.4. Наличие и движение результатов НИОКР

Наименование показателя	Код	На начало года		Изменения за 12 мес.				На 31 декабря	
		Период	первоначальная стоимость	часть стоимости, списанной на расходы	поступило	выбыло		первоначальная стоимость	часть стоимости, списанной на расходы
						первоначальная стоимость	часть стоимости, списанной на расходы		
A	Б	В	1	2	3	4	5	6	8
НИОКР - всего	5140	за 2012	0	0	0	0	0	0	0
	5150	за 2011	0	0	0	0	0	0	0

1.5. Незаконченные и неоформленные НИОКР и незаконченные операции по приобретению нематериальных активов

Наименование показателя	Код	Период	На начало года	Изменения за 12 мес.			На конец периода
				затраты за период	списано затрат как не давших положительного результата	принято к учету в качестве нематериальных активов или НИОКР	
A	B	B	1	2	3	4	5
Затраты по незаконченным исследованиям и разработкам - всего	5160	за 2012	0	0	0	0	0
	5170	за 2011	0	0	0	0	0
незаконченные операции по приобретению нематериальных активов - всего	5180	за 2012	0	0	0	0	0
	5190	за 2011	0	0	0	0	0

0710005 с. 3

2.1. Наличие и движение основных средств

наименование показателя	код	период	на начало года		Изменения за 12 мес.						на 31 декабря	
			первоначальная стоимость (3)	накопленная амортизация (6)	поступило	выбыло объектов		накопленная амортизация (6)	переоценка		первоначальная стоимость (3)	накопленная амортизация (6)
						по окончании года	по окончании года		по окончании года	по окончании года		
А	Б	В	1	2	3	4	5	6	7	8	9	10
Основные средства (без учета доходных вложений в материальные ценности) - всего	5200	за 2012	3044905	1093905	700395	13171	12613	254483	0	0	3732129	1335775
здания и сооружения	5201	за 2012	905859	425556	11431	1054	1047	17796	0	0	916236	442305
машины, оборудование	5202	за 2012	1816954	581454	421396	9924	9417	184052	0	0	2228426	756089
транспортные средства	5203	за 2012	1364875	487811	521860	69781	33551	127194	0	0	1816954	581454
земельные участки	5204	за 2012	102207	32562	36258	1550	1550	12189	0	0	152786	43201
сплощадности	5205	за 2012	13617	0	0	0	0	0	0	0	13617	0
прочие	5206	за 2012	160648	39641	206624	0	0	35077	0	0	367272	74718
Учтено в составе доходных	5220	за 2012	114173	15753	46475	0	0	23888	0	0	160648	39641
здания и сооружения	5221	за 2012	29749	14692	24688	643	599	5369	0	0	53792	19462
машины, оборудование	5222	за 2012	26727	12699	4287	1265	1262	3255	0	0	29749	14692
транспортные средства	5223	за 2012	0	0	0	0	0	0	0	0	0	0
	5233	за 2011	0	0	0	0	0	0	0	0	0	0

0710005 с. 4

2.2. Незавершенные капитальные вложения

Наименование показателя	Код	Период	На начало года	Изменения за 12 мес.			На 31 декабря
				затраты за период	списано	принято к учету в качестве основных средств или увеличена стоимость	
A	Б	В	1	2	3	4	5
Незавершенное строительство и незаконченные операции по приобретению, модернизации и т.п. основных средств - всего	5240	за 2012	208524	683388	228	609118	282566
	5250	за 2011	39142	849218	12620	667216	208524

2.3. Изменение стоимости основных средств в результате достройки, дооборудования, реконструкции и частичной ликвидации

Наименование показателя	Код	за 2012		за 2011	
		1	2	3	4
Увеличения стоимости объектов основных средств в результате достройки, дооборудования, реконструкции - всего	5260		21380		7678
в том числе:					
здания и сооружения	5261		8984		2861
машины, оборудование	5262		12396		4817
транспортные средства	5263		0		0
Уменьшение стоимости объектов основных средств в результате частичной ликвидации - всего:	5270		0		10
в том числе:					
здания и сооружения	5271		0		10
машины, оборудование	5272		0		0
транспортные средства	5273		0		0

2.4. Иное использование основных средств

Наименование показателя	Код	На 31 декабря 2012			На 31 декабря 2011		На 31 декабря 2010	
		1			2		3	
А	Б							
Переданные в аренду основные средства, числящиеся на балансе	5280		4855		4342		17234	
Переданные в аренду основные средства, числящиеся за балансом	5281		0		0		0	
Полученные в аренду основные средства, числящиеся на балансе	5282		490491		513997		528065	
Полученные в аренду основные средства, числящиеся за балансом	5283		0		0		141186	
Объекты недвижимости, принятые в эксплуатацию и фактически используемые, находящиеся в процессе государственной регистрации	5284		0		0		0	
Основные средства, переведенные на консервацию	5285		74210		140890		38293	
Иное использование основных средств (зalog и др.)	5286		0		0		0	

0710005 с. 6

3. Финансовые вложения
3.1. Наличие и движение финансовых вложений

Наименование показателя	Код	Период	На начало года		Изменения за период (год)				На конец периода (года)		
			первоначальная стоимость	накопительная корректировка (7)	поступило	выбыло (погашено)	накопительная корректировка (7)	начисления процентов (включая доведенную первоначальную стоимость до номинальной)	текущей рыночной стоимости (убытков от обесценения)	первоначальная стоимость	накопительная корректировка (7)
A	B	B	1	2	3	4	5	6	7	8	9
Долгосрочные - всего	5301	за 2012	490214	0	0	112	0	0	0	490102	0
	5311	за 2011	490214	0	0	0	0	0	0	490214	0
в том числе:											
Вклады в уставные (складочные) капиталы других организаций - всего	53011	за 2012	490214	0	0	112	0	0	0	490102	0
	53111	за 2011	490214	0	0	0	0	0	0	490214	0
в том числе дочерних и зависимых хозяйственных обществ	53012	за 2012	490000	0	0	0	0	0	0	490000	0
	53112	за 2011	490000	0	0	0	0	0	0	490000	0
Государственные и муниципальные ценные бумаги	53013	за 2012	0	0	0	0	0	0	0	0	0
	53113	за 2011	0	0	0	0	0	0	0	0	0
Ценные бумаги других организаций - всего	53014	за 2012	0	0	0	0	0	0	0	0	0
	53114	за 2011	0	0	0	0	0	0	0	0	0
в том числе долговые ценные бумаги (облигации, вексели)	53015	за 2012	0	0	0	0	0	0	0	0	0
	53115	за 2011	0	0	0	0	0	0	0	0	0
Предоставленные займы	53016	за 2012	0	0	0	0	0	0	0	0	0
	53116	за 2011	0	0	0	0	0	0	0	0	0
Депозитные вклады	53017	за 2012	0	0	0	0	0	0	0	0	0
	53117	за 2011	0	0	0	0	0	0	0	0	0
Прочие	53018	за 2012	0	0	0	0	0	0	0	0	0
	53118	за 2011	0	0	0	0	0	0	0	0	0

0710005 с.7

Наименование показателя	Код	Период	На начало года		Изменения за период (год)					На конец периода (года)	
			первоначальная стоимость	накопительная корректировка (7)	поступило	выбыло (погашено)		на-исчисление процентов (включая доведение первоначальной стоимости до номинальной)	текущей рыночной стоимости (убытков от обесценения)	первоначальная стоимость на конец года	накопительная корректировка (7)
						первоначальная стоимость	накопительная корректировка(7)				
A	B	B	1	2	3	4	5	6	7	8	9
Краткосрочные - всего	5305	за 2012	0	0	59867034	59866888	0	0	0	146	0
	5315	за 2011	1443713	0	3081397	4525110	0	0	0	0	0
в т.ч.:	53051	за 2012	0	0	0	0	0	0	0	0	0
Вклады в уставные (складочные) капиталы других организаций - всего	53151	за 2011	0	0	0	0	0	0	0	0	0
в том числе дочерних и зависимых хозяйственных обществ	53052	за 2012	0	0	0	0	0	0	0	0	0
	53152	за 2011	0	0	0	0	0	0	0	0	0
Государственные и муниципальные ценные бумаги	53053	за 2012	0	0	0	0	0	0	0	0	0
	53153	за 2011	0	0	0	0	0	0	0	0	0
Ценные бумаги других организаций - всего	53054	за 2012	0	0	0	0	0	0	0	0	0
	53154	за 2011	0	0	0	0	0	0	0	0	0
в том числе долговые ценные бумаги (облигации, векселя)	53055	за 2012	0	0	0	0	0	0	0	0	0
	53155	за 2011	0	0	0	0	0	0	0	0	0
Предоставленные займы	53056	за 2012	0	0	450246	450100	0	0	0	146	0
	53156	за 2011	0	0	500000	500000	0	0	0	0	0
Депозитные вклады	53057	за 2012	0	0	59416788	59416788	0	0	0	0	0
	53157	за 2011	1443713	0	2581397	4025110	0	0	0	0	0
Прочие	53058	за 2012	0	0	0	0	0	0	0	0	0
	53158	за 2011	0	0	0	0	0	0	0	0	0
Финансовых вложений - итого	5300	за 2012	490214	0	59867034	59867000	0	0	0	490248	0
	5310	за 2011	1933927	0	3081397	4525110	0	0	0	490214	0

3.2. Иное использование финансовых вложений

Наименование показателя	Код	На 31 декабря 2012	На 31 декабря 2011	На 31 декабря 2010
	Б	1	2	3
Финансовые вложения, находящиеся в заказе, - всего	5320	0	0	0
Финансовые вложения, переданные третьим лицам (кроме продаж), - всего	5325	0	0	0
Иное использование финансовых вложений	5329	0	0	0

4. Запасы
4.1. Наличие и движение запасов

Наименование показателя	Код	Период	На начало года		Изменения за 12 мес.						На 31 декабря	
			себесто- имость	величина резерва под снижение стоимости	поступления и затраты	выбыло		убытков от снижения стоимости	оборот запасов между их группами (выдачи)	себесто- имость	величина резерва под снижение стоимости	
						себесто- имость	резерв под снижение стоимости					
А	Б	В	1	2	3	4	5	6	7	8	9	
Запасы - всего	5400	за 2012	14367094		59720088	63761632			х	10336650	0	
	5420	за 2011	14074469	0	42768265	42475640	0	0	х	14367094	0	
в т.ч.: Сырье, материалы и другие аналогичные ценности	5401	за 2012	2397241	0	13666813	13713662	0	0	0	2340392	0	
	5421	за 2011	1811476	0	9692673	9106908	0	0	0	2397241	0	
животные на выращивании и откорме	5402	за 2012	0	0	0	0	0	0	0	0	0	
	5422	за 2011	0	0	0	0	0	0	0	0	0	
затраты в незавершенном производстве	5403	за 2012	4117808	0	18432560	20084145	0	0	0	2466223	0	
	5423	за 2011	1970348	0	13245836	11098375	0	0	0	4117808	0	
готовая продукция и товары для перепродажи	5404	за 2012	283	0	17109879	17109920	0	0	0	242	0	
	5424	за 2011	963	0	9142013	9142693	0	0	0	283	0	
товары отгруженные	5405	за 2012	0	0	0	0	0	0	0	0	0	
	5425	за 2011	0	0	0	0	0	0	0	0	0	
расходы будущих периодов	5406	за 2012	0	0	0	0	0	0	0	0	0	
	5426	за 2011	0	0	0	0	0	0	0	0	0	
прочие запасы и затраты (дебиторская задолженность)	5407	за 2012	7851762	0	10520836	12843805	0	0	0	5628793	0	
	5427	за 2011	10291682	0	10687744	13127664	0	0	0	7851762	0	

0710005 с. 9

4.2. Запасы в залоге

Наименование показателя	Код	На 31 декабря 2012	На 31 декабря 2011	На 31 декабря 2010
A	Б	1	2	3
Запасы, не оплаченные на отчетную дату, - всего	5440	0	0	0
Запасы, находящиеся в залоге по договору, - всего	5445	0	0	0

5.1. Наличие и движение дебиторской задолженности

Наименование показателя	Код	Период	На начало года		Изменения за 12 мес.							На конец периода (остаток) на 31 декабря	
			учтенная по условиям договора	величина резерва по сомнительным долгам	поступления		выбыло			перевод из долгосрочной в краткосрочную задолженность	учтенная по условиям договора	величина резерва по сомнительным долгам	
					в результате хозяйственных операций (сумма долга по сделке по операции) ^а	причитающиеся проценты, штрафы и иные начисления ^б	погашение	слисание на финансовый результат ^в	восста- новление резерва				
A	Б	В	1	2	3	4	5	6	7	8	9	10	
Долгосрочная дебиторская задолженность - всего	5501	за 2012	0	0	0	0	0	0	0	0	0	0	
	5521	за 2011	0	0	0	0	0	0	0	0	0	0	
в т.ч.: Покупатели и заказчики	5502	за 2012	0	0	0	0	0	0	0	0	0	0	
	5522	за 2011	0	0	0	0	0	0	0	0	0	0	
Краткосрочная дебиторская задолженность - всего	5510	за 2012	13555288	0	42085713	0	25936293	0	0	0	28704708	20926	
	5530	за 2011	14115050	0	26616882	0	27176644	0	0	0	13555288	0	
в т.ч.: Покупатели и заказчики	5511	за 2012	2787039	0	26825885	0	7708748	0	0	0	21704176	20926	
	5531	за 2011	2798700	0	12210036	0	12221697	0	0	0	2787039	0	
в т.ч.: поставщики и подрядчики (авансы выданные)	5503	за 2012	9881999	0	14174194	0	17406073	0	0	0	6650120	0	
	5523	за 2011	11281785	0	13452164	0	14851950	0	0	0	9881999	0	

Прочая дебиторская задолженность	5504	за 2012	886250	0	1285634	0	821472	0	0	0	1350412	0
	5524	за 2011	34595	0	954682	0	102997	0	0	0	886250	0
	5500	за 2012	13555288	42085713	0	25936293	0	0	0	0	29704708	20928
	5520	за 2011	14115050	0	28616882	0	27176644	0	0	0	13555288	0
Итого												

0710005 с. 10

5.2. Просроченная дебиторская задолженность

Наименование показателя	Код	На 31 декабря 2012			На 31 декабря 2011			На 31 декабря 2010		
		учтенная по условиям договора	балансовая стоимость	учтенная по условиям договора	учтенная по условиям договора	балансовая стоимость	учтенная по условиям договора	учтенная по условиям договора	балансовая стоимость	балансовая стоимость
Всего	Б	1	2	3	4	5	6			
В т.ч. более 6 месяцев	5540	0	0	0	0	0	0	0	0	0
	5541	0	0	0	0	0	0	0	0	0

5.3. Наличие и движение кредиторской задолженности

Наименование показателя	Код	Период	Остаток на начало года	Изменения за 12 мес.					Остаток на 31 декабря	
				поступление		выбыло				
				в результате хозяйственных операций (сумма долга по сделке, операции) ^а	применяющиеся проценты, штрафы и иные начисления ^б	погашение	описание на финансовый результат ^в	перевод из долгосрочной в краткосрочную задолженность		
А	Б	В	1	2	3	4	5	6	7	
Долгосрочная кредиторская задолженность - всего	5551	за 2012	0	0	0	0	0	0	0	0
	5571	за 2011	0	0	0	0	0	0	0	0
в т.ч.:	5552	за 2012	0	0	0	0	0	0	0	0
	5572	за 2011	0	0	0	0	0	0	0	0
задолженность перед персоналом организации	5553	за 2012	0	0	0	0	0	0	0	0
	5573	за 2011	0	0	0	0	0	0	0	0
задолженность перед государственными внебюджетными фондами	5554	за 2012	0	0	0	0	0	0	0	0
	5574	за 2011	0	0	0	0	0	0	0	0
задолженность по налогам и сборам	5555	за 2012	0	0	0	0	0	0	0	0
	5575	за 2011	0	0	0	0	0	0	0	0

задолженность перед участниками (учредителями) по выплате доходов	5558	за 2012	0	0	0	0	0	0	0
	5578	за 2011	0	0	0	0	0	0	0
прочие кредиторы	5559	за 2012	0	0	0	0	0	0	0
	5579	за 2011	0	0	0	0	0	0	0

0710005 с. 11

Наименование показателя	Код	Период	Остаток на начало года	Изменения за 12 мес.						Остаток на 31 декабря
				поступление		выбыло			перевод из долгосрочной в краткосрочную задолженность	
				в результате хозяйственных операций (сумма долга по сделке, операции) ^в	причитающиеся проценты, штрафы и иные начисления ^в	погашение	списание на финансовый результат ^в			
A	B	B	1	2	3	4	5	6	7	
Краткосрочная кредиторская задолженность - всего	5560	за 2012	3562339	35887841	0	36663785	0	0	2786395	
	5580	за 2011	10014147	24902109	0	31353917	0	0	3562339	
в т.ч.:	5561	за 2012	960636	17446465	0	17424137	0	0	982964	
	5581	за 2011	1054032	12394348	0	12487744	0	0	960636	
задолженность перед персоналом организации	5562	за 2012	83060	2252186	0	2229693	0	0	105553	
	5582	за 2011	76045	1716245	0	1709230	0	0	83060	
задолженность перед государственными внебюджетными фондами	5563	за 2012	19161	652726	0	642596	0	0	29291	
	5583	за 2011	15676	490131	0	486645	0	0	19161	
задолженность по налогам и сборам	5564	за 2012	307273	5856769	0	4617227	0	0	1346815	
	5584	за 2011	388211	2583285	0	2684223	0	0	307273	
задолженность перед участниками (учредителями) по выплате доходов	5568	за 2012	129	10	0	22	0	0	117	
	5588	за 2011	0	10619	0	10490	0	0	129	
прочие кредиторы	5569	за 2012	2192080	9879685	0	11750110	0	0	3216655	
	5589	за 2011	8480184	7707481	0	13995585	0	0	2192080	
Итого	5550	за 2012	3562339	35887841	0	36663785	0	0	2786395	
	5570	за 2011	10014147	24902109	0	31353917	0	0	3562339	

5.4. Просроченная кредиторская задолженность

Наименование показателя	Код	На 31 декабря 2012	На 31 декабря 2011	На 31 декабря 2010
А	Б	1	2	3
Всего	5590	0	0	0
в т.ч. более 6 месяцев	5591	0	0	0

6. Расшифровка статей отчета о прибылях и убытках
6.1. Затраты на производство

Наименование показателя	Код	3а 12 мес. 2012	3а 12 мес. 2011
А	Б	1	2
Материальные затраты	5610	12133629	7995562
Расходы на оплату труда	5620	2275931	1647592
Отчисления на социальные нужды	5630	665793	457813
Амортизация	5640	250803	173986
Прочие затраты	5650	1990360	1362398
Итого по элементам	5660	17316516	11637351
Изменение остатков (прирост (-), уменьшения (+)):	5670	1651626	-2146780
незавершенного производства	5680	1651585	-2147460
готовой продукции	5681	41	680
прочее	5682	0	0
Итого расходы по обычным видам деятельности	5600	18968142	9490571

6.2. Расшифровка прочих доходов и расходов

Наименование показателя	Код	3а 12 мес. 2012	3а 12 мес. 2011
А	Б	1	2
Штрафы, пени и неустойки, признанные или по которым получены решения суда (арбитражного суда) об их взыскании	2341	0	20
Прибыль (убыток) прошлых лет	2342	92868	76115
Возмещение убытков, причиненных неисполнением или ненадлежащим исполнением обязательств	2343	0	0
Курсовые разницы по операциям в иностранной валюте	2344	104549	77030
Отчисления в оценочные резервы	2345	0	20926
			0

Списание дебиторских и кредиторских задолженностей, по которым истек срок исковой давности	2346	172	1724	0	0
--	------	-----	------	---	---

0710005 с. 13

7. Оценочные обязательства

Наименование показателя	Код	Остаток на начало года	Признано	Погашено	Списано как избыточная сумма	Остаток на конец периода
	Б	1	2	3	4	5
Оценочные обязательства - всего	5700	15125	522047	380828	0	156344

8. Обеспечения обязательств

Наименование показателя	Код	На 31 декабря 2012	На 31 декабря 2011	На 31 декабря 2010
	Б	1	2	3
Полученные - всего	5800	38000000	168000	0
Выданные - всего	5810	2974000	7237294	7520727

9. Государственная помощь

Наименование показателя	Код	за 2012г.	за 2011г.
	Б	1	2
Получено бюджетных средств - всего	5900	1232924	201006
на текущие расходы	5901	1232924	201006
на вложения во внеоборотные активы	5905	0	0

Наименование показателя	Код	Период	На начало года	Получено за год	Возвращено за год	На конец года
	Б	Б	1	2	3	4
	5910	за 2012	0	0	0	0
Бюджетные кредиты - всего	5920	за 2011	0	0	0	0

0710005 с. 14

10. Оценка выручки организации

№ А	Наименование показателя Б	Код В	За 2012г. 1	За 2011г. 2
1.	Выручка от реализации (работ, услуг), всего без НДС	2110		
1.1	Военная продукция (работы, услуги)	2111		
1.1.1	внутренний рынок (прямой госзаказ)	21111	22557930	10302747
1.1.1.1	в т.ч. НИОКР	21112	22535202	10079102
1.1.2	Внутренний рынок (кооперации по ГОЗ)	21113	22535202	9899588
1.1.2.1	в т.ч. НИОКР	21114	0	179514
1.1.3	Внутренний рынок (кооперации по ВТС)	21115	0	0
1.1.3.1	в т.ч. НИОКР	21116	0	0
1.1.4	Экспорт (прямой ВТС)	21117	0	0
1.1.4.1	в т.ч. НИОКР	21118	0	0
1.1.5	Экспорт (ВТС через посредника)	21119	0	0
1.1.5.1	в т.ч. НИОКР	21120	0	0
1.2.	Гражданская продукция (работы, услуги)	2112	1564	201858
1.2.1.	Внутренний рынок	21121	1564	201858
1.2.1.1	В рамках госзаказа	21122	0	0
1.2.1.1.1	в т.ч. НИОКР	21123	0	0
1.2.1.2.	Прочие потребители/заказчики	21124	1564	201858
1.2.1.2.1	в т.ч. НИОКР	21125	0	0
1.2.2	Экспорт	21126	0	0
1.2.2.1	в т.ч. НИОКР	21127	0	0
1.3	Прочая выручка	2113	21164	21787
1.3.1	Доходы от сдачи имущества в аренду (помещения, транспорт, оборудование и др.)	21131	0	3107
1.3.2	Прочее	21132	21164	18680

Руководитель

Ю.П. Денисенко

(расшифровка подписи)

Главный бухгалтер

Л.В. Петрова

(расшифровка подписи)



20.НКв.2013 11:07

#5194 P.015



Научно-технический центр аудита предприятий ВПК
121 357 г. Москва, ул. Верейская, д. 29. стр.141
Тел./факс: (499) 558 00 33; (499) 558 00 32, www.auditvpk.ru

Исх. № 04 от «15» февраля 2013 г.

**АУДИТОРСКОЕ ЗАКЛЮЧЕНИЕ
О БУХГАЛТЕРСКОЙ (ФИНАНСОВОЙ) ОТЧЕТНОСТИ
ОТКРЫТОГО АКЦИОНЕРНОГО ОБЩЕСТВА «АРСЕНЬЕВСКАЯ
АВИАЦИОННАЯ КОМПАНИЯ «ПРОГРЕСС» ИМ. Н.И. САЗЫКИНА»
ЗА 2012 ГОД**

4	Межрегиональная инспекция Федеральной налоговой службы по крупнейшим налогоплательщикам № 8
	Дата « 12 » 03 2013

2013 г.

АУДИТОРСКОЕ ЗАКЛЮЧЕНИЕ*Акционерам Открытого акционерного общества**«Арсеньевская авиационная компания «Прогресс» им. Н. И. Сазыкина» и иным лицам**Сведения об аудируемом лице*

Полное наименование:	Открытое акционерное общество «Арсеньевская авиационная компания «Прогресс» им. Н. И. Сазыкина»
Сокращенное наименование:	ОАО АКК «ПРОГРЕСС»
Место нахождения:	РФ, 692335, Приморский край, г. Арсеньев, пл. Ленина, 5
Государственный регистрационный номер	1022500510350

Сведения об аудиторе

Полное наименование:	Общество с ограниченной ответственностью «Научно-технический центр аудита предприятий ВПК»
Сокращенное наименование:	ООО «НТЦ Аудит»
Место нахождения:	121 357 г. Москва, ул. Верейская, д. 29, стр.141
Государственный регистрационный номер	1077761730815
Членство в СРО	является действительным членом НП «Московской аудиторской палаты»
Номер в реестре юридических лиц членов СРО, ОРНЗ	10803004424

Мы провели аудит прилагаемой бухгалтерской отчетности Открытого акционерного общества «Арсеньевская авиационная компания «Прогресс» им. Н. И. Сазыкина», состоящей из:

- Бухгалтерского баланса по состоянию на 31 декабря 2012 года;
- Отчета о финансовых результатах за период с 01 января по 31 декабря 2012 года;
- Отчета об изменениях капитала за период с 01 января по 31 декабря 2012 года;
- Отчета о движении денежных средств за период с 01 января по 31 декабря 2012 года;
- Пояснений к бухгалтерскому балансу и отчету о финансовых результатах за 2012 год.

*Ответственность аудируемого лица**за бухгалтерскую (финансовую) отчетность*

Руководство аудируемого лица несет ответственность за составление и достоверность указанной бухгалтерской (финансовой) отчетности в соответствии с установленными правилами составления бухгалтерской отчетности и за систему внутреннего контроля, необходимую для составления бухгалтерской (финансовой) отчетности, не содержащей существенных искажений вследствие недобросовестных действий или ошибок.

г. Москва

2013 г. 2

Мы полагаем, что полученные в ходе аудита аудиторские доказательства дают достаточные основания для выражения мнения о достоверности бухгалтерской (финансовой) отчетности.

Мнение

По нашему мнению, бухгалтерская (финансовая) отчетность отражает достоверно во всех существенных отношениях финансовое положение Открытого акционерного общества «Арсеньевская авиационная компания «Прогресс» им. Н. И. Сазыкина» по состоянию на 31 декабря 2012 года, результаты финансово-хозяйственной деятельности и движение денежных средств за 2012 год в соответствии с установленными правилами составления бухгалтерской (финансовой) отчетности.

«15» февраля 2013 г.

Генеральный директор
ООО «НТЦ Аудит»

О. В. Матгейс

г. Москва

2013 г. 3

ФЕДЕРАЛЬНАЯ СЛУЖБА ПО ОБОРОННОМУ ЗАКАЗУ

ЛИЦЕНЗИЯ

№ 002165 ВВТ-ПР

от 11 марта 2012 года

На осуществление разработки, производства, испытания, установки, монтажа, технического обслуживания, ремонта, утилизации и реализации вооружения и военной техники

Виды работ (услуг), выполняемых (оказываемых) в составе лицензируемого вида деятельности, в соответствии с частью 2 статьи 12 Федерального закона от 4 мая 2011 г. № 99-ФЗ «О лицензировании отдельных видов деятельности»:

**производство вооружения и военной техники,
ремонт вооружения и военной техники.**

Настоящая лицензия предоставлена юридическому лицу:

**открытое акционерное общество «Арсеневская авиационная компания
«Прогресс» им. Н.И. Сазыкина»
(ОАО ААК «ПРОГРЕСС»)**

Основной государственный регистрационный номер юридического лица (ОГРН) 1022500510350

Идентификационный номер налогоплательщика 2501002394

АС 009461

Место нахождения: 692335, Приморский край, г. Арсеньев, пл. Ленина, д. 5

Места осуществления лицензируемого вида деятельности:

692335, Приморский край, г. Арсеньев, пл. Ленина, д. 5 (производство вооружения и военной техники, ремонт вооружения и военной техники)

Настоящая лицензия предоставлена на срок:
бессрочно

на основании решения Рособоронзаказа – распоряжения
от 11 марта 2012 года № 368-р.

Настоящая лицензия имеет 1 приложение (приложения), являющееся ее неотъемлемой частью на 1-листах

Директор

М.П.



Л.В. Воробьева

ЛИЦЕНЗИЯ

ФЕДЕРАЛЬНАЯ СЛУЖБА ПО ОБОРОННОМУ ЗАКАЗУ

ФЕДЕРАЛЬНАЯ СЛУЖБА ПО ОБОРОННОМУ ЗАКАЗУ

ПРИЛОЖЕНИЕ

№ 002165 ВВТ-ПР

к лицензии

от 11 марта 2012 года

Производство вооружения и военной техники:

комплекты технологического оборудования технических позиций ракетных комплексов (ЕКПС 1450);

контрольно-проверочная аппаратура технических комплексов (позиций, баз) (ЕКПС 1451);

системы и средства комплексов измерений, сбора и обработки информации (ЕКПС 1460);

управляемые ракеты в целом, не снаряженные боеголовкой или боевой головной частью с боевыми блоками, взрывчатыми компонентами (ЕКПС 1470);

составные части конструкции (ЕКПС 1471);

вертолеты (ЕКПС 1520);

управляющие поверхности; фонари кабин, остекление (ЕКПС 1560);

лопасти винтов (ЕКПС 1615);

составные части гидросистем и гидропривода, специально сконструированные для использования в летательных аппаратах (ЕКПС 1650);

специальные составные части, применяемые в системах кондиционирования, жизнеобеспечения, отопления и воздуходувки летательных аппаратов (ЕКПС 1660);

механические и электромеханические приводы и исполнительные механизмы управления; устройства натяжения тросовых проводок (ЕКПС 1680);

испытательные стенды и контрольно-проверочное оборудование, специально предназначенные для технического обслуживания и ремонта систем и агрегатов летательных аппаратов, таких как двигатели, генераторы, гидравлические системы, системы управления вооружением (оружием), системы автоматического управления летательным аппаратом, навигационные системы и т.п. (ЕКПС 4920).

(продолжение см. на обороте)

Ремонт вооружения и военной техники:

комплекты технологического оборудования технических позиций ракетных комплексов (ЕКПС 1450);

контрольно-проверочная аппаратура технических комплексов (позиций, баз) (ЕКПС 1451);

системы и средства комплексов измерений, сбора и обработки информации (ЕКПС 1460);

управляемые ракеты в целом, не снаряженные боеголовкой или боевой головной частью с боевыми блоками, взрывчатыми компонентами (ЕКПС 1470);

составные части конструкции (ЕКПС 1471);

вертолеты (ЕКПС 1520);

управляющие поверхности; фонари кабин, остекление (ЕКПС 1560);

лопасти винтов (ЕКПС 1615);

составные части гидросистем и гидропривода, специально сконструированные для использования в летательных аппаратах (ЕКПС 1650);

специальные составные части, применяемые в системах кондиционирования, жизнеобеспечения, отопления и воздуходувки летательных аппаратов (ЕКПС 1660);

механические и электромеханические приводы и исполнительные механизмы управления; устройства натяжения тросовых проводок (ЕКПС 1680);

испытательные стенды и контрольно-проверочное оборудование, специально предназначенные для технического обслуживания и ремонта систем и агрегатов летательных аппаратов, таких как двигатели, генераторы, гидравлические системы, системы управления вооружением (оружием), системы автоматического управления летательным аппаратом, навигационные системы и т.п. (ЕКПС 4920).

Директор

М.П.



Л.В. Воробьева

Настоящее приложение является неотъемлемой частью лицензии.

ФЕДЕРАЛЬНАЯ СЛУЖБА ПО ОБОРОННОМУ ЗАКАЗУ



Место нахождения:

692335, Приморский край, г. Арсеньев, пл. Ленина, д. 5

Место осуществления лицензируемого вида деятельности:

692335, Приморский край, г. Арсеньев, пл. Ленина, д. 5

Настоящая лицензия предоставлена на срок: бессрочно

Настоящая лицензия предоставлена на основании приказа Министерства промышленности и торговли Российской Федерации

от 15 октября 2012 года № 1485

Настоящая лицензия переоформлена на основании приказа Министерства промышленности и торговли Российской Федерации

от №

Настоящая лицензия имеет приложение (приложения), являющееся её неотъемлемой частью на 1 л.



Заместитель Министра

Ю.Б. Слюсарь

№ 0005168

**МИНИСТЕРСТВО ПРОМЫШЛЕННОСТИ И ТОРГОВЛИ
РОССИЙСКОЙ ФЕДЕРАЦИИ**

Приложение к лицензии

№ 11969-АТ предоставленной приказом от 15 октября 2012 года **№ 1485**
на осуществление разработки, производства, испытания и ремонта авиационной техники

**Открытому акционерному обществу
«Арсеньевская авиационная компания «Прогресс» им. Н.И. Сазыкина»
(ОАО ААК «ПРОГРЕСС»)**

ОГРН 1022500510350, ИНН 2501002394

Место нахождения общества:

692335, Приморский край, г. Арсеньев, пл. Ленина, д. 5

Место осуществления лицензируемого вида деятельности:

692335, Приморский край, г. Арсеньев, пл. Ленина, д. 5

Виды работ, выполняемых в составе лицензируемого вида деятельности:

- производство авиационной техники:

Авиационная техника: самолеты, вертолеты, составные части конструкций летательных аппаратов, воздушные винты вертолетов, механизмы привода и управления винтами, их составные части, составные части гидравлических и противообледенительных систем, систем герметизации летательных аппаратов, оборудование кондиционирования, жизнеобеспечения и воздухоподдува летательных аппаратов, прочие составные части, устройства и агрегаты авиационной техники, средства наземного обеспечения полетов летательных аппаратов, специальное оборудование мастерских по ремонту и техническому обслуживанию летательных аппаратов – (ЕКПС 1510, 1520, 1560, 1615, 1650, 1660, 1680, 1730, 4920),

- доработка по бюллетеням разработчика (изготовителя)

Авиационная техника: средства наземного обеспечения полетов летательных аппаратов; самолеты, вертолеты (ЕКПС 1730, 1510, 1520).

- капитальный ремонт авиационной техники:

Авиационная техника: самолеты, вертолеты (ЕКПС 1510, 1520).

Заместитель Министра



Ю.Б. Слюсарь

Приложение является неотъемлемой частью лицензии



**Открытое акционерное общество
«Арсеньевская авиационная компания «Прогресс» им. Н. И. Сазыкина»**

пл. Ленина 5, г. Арсеньев, Приморского края, 692335

ОГРН 1022500510350

Е-mail: aacprogress@mail.primorye.ru

Телефон: (42361) 4-52-32

Факс: (42361) 4-50-93