

БУХГАЛТЕРСКИЙ БАЛАНС

на 31 декабря 200 9 г.

Форма № 1 по ОКУД

Дата (год, месяц, число)

Открытое акционерное общество "Воронежское

Организация **акционерное самолетостроительное общество"** по ОКПО

Идентификационный номер налогоплательщика _____ ИНН

Вид деятельности **самолетостроение** по ОКВЭД

Организационно-правовая форма/форма собственности **ОАО**

смешанная по ОКОПФ/ОКФС


Единица измерения: тыс. руб./~~млн.~~ руб. (ненужное зачеркнуть) по ОКЕИ

Местонахождение (адрес) **394029, г. Воронеж, ул. Циолковского, 27**

КОДЫ		
0710001		
2010	03	10
07514713		
3650000959		
35.30.3		
47	41	
384		

Дата утверждения

Дата отправки (принятия)



АКТИВ	Код показателя	На начало отчетного года	На конец отчетного периода
1	2	3	4
I. ВНЕОБОРОТНЫЕ АКТИВЫ			
Нематериальные активы	110	-	1
Основные средства	120	5 639 105	5 896 196
Незавершенное строительство	130	257 198	340 891
Доходные вложения в материальные ценности	135	3 669	4 766
Долгосрочные финансовые вложения	140	17 288	17 311
в том числе			
инвестиции в дочерние общества	141	16 307	16 330
инвестиции в другие организации	143	981	981
Отложенные налоговые активы	145	156 884	561 229
Прочие внеоборотные активы	150	531 284	1 129 855
ИТОГО по разделу I	190	6 605 428	7 950 249
II. ОБОРОТНЫЕ АКТИВЫ			
Расходы будущих периодов, погашение которых ожидается более чем через 12 месяцев после отчетной даты	200	148 921	107 236
Запасы	210	7 540 228	7 888 944
в том числе:			
сырье, материалы и другие аналогичные ценности	211	2 324 291	2 432 463
затраты в незавершенном производстве	213	5 111 415	5 299 254
готовая продукция и товары для перепродажи	214	78 948	91 308
товары отгруженные	215	811	797
расходы будущих периодов	216	24 763	65 122
Налог на добавленную стоимость по приобретенным ценностям	220	11 639	11 540
Дебиторская задолженность (платежи по которой ожидаются более чем через 12 месяцев после отчетной даты)	230	36 314	102 106
в том числе:			
покупатели и заказчики	231	27 888	72 325
прочие дебиторы	234	8 426	29 781
Дебиторская задолженность (платежи по которой ожидаются в течение 12 месяцев после отчетной даты)	240	3 367 621	6 182 270
в том числе:			
покупатели и заказчики	241	178 579	2 988 333
авансы выданные	243	2 060 629	1 881 852
прочие дебиторы	244	1 128 413	1 312 085
Краткосрочные финансовые вложения	250	98 350	150 000
Денежные средства	260	131 859	99 374
в том числе:			
касса	261	339	212
расчетные счета	262	53 539	95 818
валютные счета	263	29	3 343
прочие денежные средства	264	77 952	1
ИТОГО по разделу II	290	11 334 932	14 541 470
БАЛАНС	300	17 940 360	22 491 719

ПАССИВ	Код показателя	На начало отчетного года	На конец отчетного периода
1	2	3	4
III. КАПИТАЛ И РЕЗЕРВЫ			
Уставный капитал	410	190 026	190 026
Добавочный капитал	420	5 409 506	5 322 925
Резервный капитал	430	763	763
в том числе: резервы, образованные в соответствии с учредительными документами	432	763	763
Нераспределенная прибыль (непокрытый убыток)	470	(1 540 832)	(4 214 611)
в том числе:			
* непокрытый убыток прошлых лет	472	x	(1 454 251)
непокрытый убыток отчетного года	473	x	(2 760 360)
ИТОГО по разделу III	490	4 059 463	1 299 103
IV. ДОЛГОСРОЧНЫЕ ОБЯЗАТЕЛЬСТВА			
Займы и кредиты	510	3 699 464	2 373 421
в том числе:			
кредиты банков	511	892 781	960 805
проценты по кредитам банка	512	2 265	2 166
займы	512	2 786 871	1 365 074
проценты по займам	512	17 547	45 376
Прочие долгосрочные обязательства	520	47 062	7 500
в том числе:			
кредиторская задолженность	521	47 062	7 500
ИТОГО по разделу IV	590	3 746 526	2 380 921
V. КРАТКОСРОЧНЫЕ ОБЯЗАТЕЛЬСТВА			
Займы и кредиты	610	3 345 963	7 180 079
в том числе:			
кредиты банков	611	794 432	865 000
проценты по кредитам банка	512	2 364	5 523
займы	512	2 164 812	5 668 040
проценты по займам	512	384 355	641 516
Кредиторская задолженность	620	6 378 164	11 248 781
в том числе:			
поставщики и подрядчики	621	426 705	1 503 880
задолженность перед персоналом организации	622	85 059	70 102
задолженность перед государственными внебюджетными фондами	623	29 276	22 278
задолженность по налогам и сборам	624	52 945	295 372
прочие кредиторы	625	41 322	1 217 807
авансы полученные	626	5 742 857	8 139 342
Доходы будущих периодов	640	397 900	330 576
Резервы предстоящих расходов	650	12 344	52 259
ИТОГО по разделу V	690	10 134 371	18 811 695
БАЛАНС	700	17 940 360	22 491 719
Справка о наличии ценностей, учитываемых на забалансовых счетах			
Арендованные земельные участки	910	3 846 391	3 769 007
Товарно-материальные ценности, принятые на ответственное хранение	920	2 849 291	2 024 490
Материалы, принятые в переработку	925	6 237	17 241
Списанная в убыток задолженность неплатежеспособных дебиторов	940	60 665	55 171
Обеспечения обязательств и платежей выданные износ жилищного фонда, объектов внешнего благоустройства и других аналогичных объектов	960	2 289 068	2 520 034
	970	73 596	67 811

Руководитель

Зубарев В.Ю.

Главный бухгалтер

Салов Д.Н.

(подпись)

(расшифровка подписи)

(подпись)

(расшифровка подписи)

" 10 "

марта

20 10 г.

ОТЧЕТ О ПРИБЫЛЯХ И УБЫТКАХ

за 12 месяцев 200 9 г.

Форма № 2 по ОКУД

Дата (год, месяц, число)

Организация Открытое акционерное общество по ОКПО

"Воронежское акционерное самолетостроительное общество"

Идентификационный номер налогоплательщика _____ ИНН 3650000959

Вид деятельности самолетостроение по ОКВЭД

Организационно-правовая форма/форма собственности _____ по ОКОПФ/ОКФС

ОАО / смешанная

Единица измерения: тыс. руб./млн. руб. (ненужное зачеркнуть) по ОКЕИ

КОДЫ		
0710002		
2010	03	10
07514713		
3650000959		
35.30.3		
47		41
384		

Показатель		За отчетный период	За аналогичный период предыдущего
наименование	код		
1	2	3	4
Доходы и расходы по обычным видам деятельности			
Выручка (нетто) от продажи товаров, продукции, работ, услуг (за минусом налога на добавленную стоимость, акцизов и аналогичных обязательных платежей)	010	4 234 093	1 280 130
в том числе:			
самолетов ИЛ-96-300	011	513 588	-
самолетов ИЛ-96-400Т	012	1 483 713	201 556
самолетов АН-148	012	1 314 540	-
Себестоимость проданных товаров, продукции, работ, услуг	020	(5 532 681)	(1 972 379)
в том числе:			
самолетов ИЛ-96-300	022	(799 553)	(-)
самолетов ИЛ-96-400Т	023	(1 644 475)	(740 801)
самолетов АН-148	023	(2 026 099)	(-)
Валовая прибыль	029	(1 298 588)	(692 249)
Коммерческие расходы	030	(34 479)	(35 917)
Прибыль (убыток) от продаж	050	(1 333 067)	(728 166)
Прочие доходы и расходы			
Проценты к получению	060	11 986	1 560
Проценты к уплате	070	(946 664)	(311 381)
Прочие доходы	090	586 038	348 853
Прочие расходы	100	(1 522 569)	(599 669)
Прибыль (убыток) до налогообложения	140	(3 204 276)	(1 288 803)
Отложенные налоговые активы	141	447 188	274 528
Штрафы, пени за нарушение налогового законодательства	170	(3 272)	(6 258)
Чистая прибыль (убыток) отчетного периода	190	(2 760 360)	(1 020 533)
СПРАВОЧНО			
Постоянные налоговые обязательства (активы)	200	(194 322)	(36 287)

РАСШИФРОВКА ОТДЕЛЬНЫХ ПРИБЫЛЕЙ И УБЫТКОВ

Показатель		За отчетный период		За аналогичный период предыдущего года	
наименование	код	прибыль	убыток	прибыль	убыток
1	2	3	4	5	6
Штрафы, пени и неустойки, признанные или по которым получены решения суда (арбитражного суда) об их взыскании	203	26	168 912	-	395
Прибыль (убыток) прошлых лет	204	113 072	552 661	50 485	23 678
Курсовые разницы по операциям в иностранной валюте	206	327 262	248 693	116 787	218 620
Списание дебиторских и кредиторских задолженностей, по которым истек срок исковой давности	207	687	2 002	202	2 949


 Руководитель Зубарев В.Ю.
 (подпись) (расшифровка подписи)

Главный бухгалтер Салов Д.Н.
 (подпись) (расшифровка подписи)

" 10 " марта 20 10 г.



ОТЧЕТ ОБ ИЗМЕНЕНИЯХ КАПИТАЛА

за 200 9 г.

Форма № 3 по ОКУД

Дата (год, месяц, число)

Организация ОАО "Воронежское акционерное самолетостроительное общество" по ОКПО

Идентификационный номер налогоплательщика

ИНН

Вид деятельности самолетостроение по ОКВЭД

Организационно-правовая форма/форма собственности ОАО

смешанная

по ОКОПФ/ОКФС

Единица измерения: тыс. руб./млн. руб. (ненужное зачеркнуть)

по ОКЕИ

КОДЫ		
0710003		
2010	03	10
07514713		
3650000959		
35.30.3		
47		41
384		

I. Изменения капитала

Показатель		Уставный капитал	Добавочный капитал	Резервный капитал	Нераспределенная прибыль (непокрытый убыток)	Итого
наименование	код					
1	2	3	4	5	6	7
Остаток на 31 декабря года, предшествующего предыдущему	010	190 026	414 355	763	(507 841)	97 303
Результат от переоценки объектов основных средств	011	х	5 023 978	х	(9 908)	5 014 070
Остаток на 1 января предыдущего года	020	190 026	5 438 333	763	(517 749)	5 111 373
Остаток на 31 декабря предыдущего года	050	190 026	5 409 506	763	(1 509 455)	4 090 840
Результат от переоценки отложенных налоговых активов в связи с изменением ставки налога на прибыль	051	х	х	х	(31 377)	(31 377)
Остаток на 1 января отчетного года	100	190 026	5 409 506	763	(1 540 832)	4 059 463
Остаток на 31 декабря отчетного года	140	190 026	5 322 925	763	(4 214 611)	1 299 103

II. Резервы

Показатель		Остаток	Поступило	Использовано	Остаток
наименование	код				
1	2	3	4	5	6
Резервы предстоящих расходов:					
(наименование резерва)					
данные предыдущего года					
на отчисления по лицензионному соглашению					
(наименование резерва)					
данные предыдущего года	183	35 454	74 902	(98 988)	11 368
данные отчетного года	184	11 368	87 348	(52 957)	45 759
на отчисления контроль качества					
(наименование резерва)					
данные предыдущего года	183	930	16 273	(16 227)	976
данные отчетного года	184	976	31 656	(26 132)	6 500
на отпуска					
(наименование резерва)					
данные предыдущего года	183		13 617	(13 617)	
данные отчетного года	184		9 189	(9 189)	

Справки

Показатель		Остаток на начало отчетного года	Остаток на конец отчетного периода
наименование	код		
1	2	3	4
1) Чистые активы	200	4 457 363:	1 629 679

Руководитель Зубарев В.Ю.
(подпись) (расшифровка подписи)

Главный бухгалтер Салов Д.Н.
(подпись) (расшифровка подписи)

" 10 " марта 20 10 г.



ОТЧЕТ О ДВИЖЕНИИ ДЕНЕЖНЫХ СРЕДСТВ

за 2009 год

Форма № 4 по ОКУД
Дата (год, месяц, число)

Организация Открытое акционерное общество

"Воронежское акционерное самолетостроительное общество"

по ОКПО

Идентификационный номер налогоплательщика

ИНН

Вид деятельности самолетостроение

по ОКВЭД

Организационно-правовая форма/форма собственности

ОАО / смешанная

по ОКОПФ/ОКФС

Единица измерения: тыс. руб./млн. руб. (ненужное зачеркнуть)

по ОКЕИ

КОДЫ		
0710004		
2010	03	10
07514713		
3650000959		
35.30.3		
47		41
384		

Показатель		За отчетный период	За аналогичный период предыдущего года
наименование	код		
1	2	3	4
Остаток денежных средств на начало отчетного года	010	131 859	71 099
Движение денежных средств по текущей деятельности			
<i>Денежные средства, полученные:</i>	100	3 169 261	2 786 430
от продажи продукции, товаров, работ, услуг	101	2 889 314	2 318 403
средства дольщиков	103	50 402	164 959
от прочих поступлений	104	229 545	303 068
<i>Денежные средства, направленные:</i>	140	(5 634 092)	(6 864 803)
на оплату приобретенных товаров, работ, услуг, сырья и иных оборотных активов	150	(3 299 393)	(4 127 983)
на выдачу подотчетных сумм	152	(35 357)	(46 036)
на оплату труда	160	(1 463 805)	(1 636 834)
на расчеты по арендной плате за земельные участки	170	(20 202)	(22 504)
на расчеты по налогам и сборам	180	(380 371)	(533 746)
на расчеты с государственными внебюджетными фондами	181	(349 552)	(398 025)
на прочие расходы	182	(85 412)	(99 675)
Чистые денежные средства от текущей деятельности	190	(2 464 831)	(4 078 373)
Движение денежных средств по инвестиционной деятельности			
<i>Денежные средства, полученные:</i>	200	3 423 574	10 839 783
от продажи объектов основных средств и иных внеоборотных активов	210	1 410	2 486
от продажи ценных бумаг и иных финансовых вложений	220		35 599
по депозитному вкладу	221	3 238 845	10 689 655
от погашения займов, предостав. др. организациям	222	27 203	
дивиденды	230	-	6
проценты	240	11 691	1 560
из бюджетов различных уровней	241	144 425	110 477
<i>Денежные средства, направленные:</i>	270	(3 839 429)	(11 492 747)
на приобретение объектов основных средств и иных внеоборотных активов	290	(521 710)	(1 028 142)
на приобретение ценных бумаг и иных финансовых вложений	300	(30)	(25 000)
депозитный вклад	301	(3 290 486)	(10 439 605)
займы, предоставленные другим организациям	302	(27 203)	(-)
Чистые денежные средства от инвестиционной деятельности	340	(415 855)	(652 964)

Движение денежных средств по финансовой деятельности			
Денежные средства, полученные:	350	4 146 856	6 731 174
займы	351	3 056 426	5 066 805
кредиты банков	352	1 090 430	1 664 369
Денежные средства, направленные:	360	(1 298 655)	(1 939 077)
на оплату процентов и основной суммы по полученным кредитам и займам	361	(1 298 655)	(1 939 077)
Чистые денежные средства от финансовой деятельности	370	2 848 201	4 792 097
Чистое увеличение (уменьшение) денежных средств и их эквивалентов	380	(32 485)	60 760
Остаток денежных средств на конец отчетного периода	400	99 374	131 859



Руководитель

Зубарев В.Ю.

(подпись)

расшифровка подписи

10 "

марта

20 10 г.

Главный бухгалтер

Салов Д.Н.

(подпись)

(расшифровка подписи)



ПРИЛОЖЕНИЕ К БУХГАЛТЕРСКОМУ БАЛАНСУ

за 200 9 год

Организация Открытое акционерное общество по ОКПО
"Воронежское акционерное самолетостроительное общество"
 Идентификационный номер налогоплательщика
 Вид деятельности самолетостроение по ОКВЭД
 Организационно-правовая форма/форма собственности ОАО по ОКОПФ/ОКФС
смешанная по ОКЕИ
 Единица измерения: тыс. руб./млн. руб. (ненужное зачеркнуть)

Форма № 5 по ОКУД
 Дата (год, месяц, число)

КОДЫ		
0710005		
2010	03	10
07514713		
3650000959		
35.30.3		
47	41	
384		

Нематериальные активы

Показатель		Наличие на начало отчетного года	Поступило	Выбыло	Наличие на конец отчетного периода
наименование	код				
1	2	3	4	5	6
Объекты интеллектуальной собственности (исключительные права на результаты интеллектуальной собственности)	010	-	1	(-)	1
в том числе:					
у патентообладателя на изобретение, промышленный образец, полезную модель	011	-	1	(-)	1

Основные средства

Показатель		Наличие на начало отчетного года	Поступило	Выбыло	Наличие на конец отчетного периода
наименование	код				
1	2	3	4	5	6
Здания	060	8 461 474	41 257	(77 180)	8 425 551
Сооружения и передаточные устройства	065	2 834 683	1 401	(27 583)	2 808 501
Машины и оборудование	070	3 009 516	446 220	(96 535)	3 359 201
Транспортные средства	075	1 228 838	28 876	(31 479)	1 226 235
Производственный и хозяйственный инвентарь	080	34 710	9 148	(2 237)	41 621
Многолетние насаждения	085	12	-	(2)	10
Земельный участок	086	550	-	(-)	550
Другие виды основных средств	090	140 227	150 616	(6 693)	284 150
Итого	100	15 710 010	677 518	(241 709)	16 145 819

Показатель		На начало отчетного года	На конец отчетного периода
наименование	код		
1	2	3	4
Амортизация основных средств - всего	140	10 070 905	10 249 623
в том числе:			
зданий и сооружений	141	5 547 493	5 651 587
машин, оборудования, транспортных средств	142	3 594 330	3 654 919
других	143	929 082	943 117
Передано в аренду объектов основных средств - всего	145	994 366	955 243
в том числе:			
здания	146	317 011	389 371
сооружения	147	3 829	84
оборудование	148	82	229 066
воздушные судна	149	673 444	336 722
Переведено объектов основных средств на консервацию	150	195 294	231 370
Объекты недвижимости, принятые в эксплуатацию и находящиеся в процессе государственной регистрации	150	101 286	101 286

Справочно	код	На начало отчетного года	На конец отчетного периода
	2	3	4
Изменение стоимости объектов основных средств в результате достройки, дооборудования, реконструкции, частичной ликвидации	180	8 577	145 141

Доходные вложения в материальные ценности

Показатель		Наличие на начало отчетного года	Поступило	Выбыло	Наличие на конец отчетного периода
наименование	код				
1	2	3	4	5	6
Прочие	220	3 767	1 169	-	4 936
Итого	230	3 767	1 169	-	4 936
		На начало отчетного года	На конец отчетного		
1	2				
Амортизация доходных вложений в материальные ценности	240	98	170		

Финансовые вложения

Показатель		Долгосрочные		Краткосрочные	
		на начало отчетного года	на конец отчетного периода	на начало отчетного года	на конец отчетного периода
наименование	код	3	4	5	6
1	2	3	4	5	6
Вклады в уставные (складочные капиталы других организаций - всего	510	17 288	17 311		
в том числе дочерних и зависимых хозяйственных обществ	511	16 307	16 330		
Ценные бумаги других организаций - всего	520				
в том числе долговые ценные бумаги (облигации, векселя)	521				
Депозитные вклады	530			98 350	150 000
Итого	540	17 288	17 311	98 350	150 000

Дебиторская и кредиторская задолженность

Показатель		Остаток на начало отчетного года	Остаток на конец отчетного года
наименование	код		
1	2	3	4
Дебиторская задолженность:			
краткосрочная - всего	610	3 367 621	6 182 270
в том числе:			
просроченная задолженность	611	52 885	129 961
долгосрочная - всего	620	36 314	102 106
в том числе:			
просроченная задолженность	621	-	-
Итого	630	3 403 935	6 284 376
Кредиторская задолженность:			
краткосрочная - всего	640	9 724 127	18 428 860
в том числе:			
просроченная задолженность	641	38 021	3 348 839
долгосрочная - всего	650	3 746 526	2 380 921
в том числе:			
просроченная задолженность	651	-	-
Итого	660	13 470 653	20 809 781

Расходы по обычным видам деятельности (по элементам затрат)


Показатель		За отчетный год	За предыдущий год
наименование	код		
1	2	3	4
Материальные затраты	710	3 485 200	1 898 361
Затраты на оплату труда	720	1 449 446	1 670 669
Отчисления на социальные нужды	730	375 342	437 271
Амортизация	740	295 684	318 386
Прочие затраты	750	686 579	616 443
Итого по элементам затрат	760	6 292 251	4 941 130
Изменение остатков (прирост [+], уменьшение [-]):			
незавершенного производства	765	+ 187 839	+ 2 622 009
расходов будущих периодов	766	- 1 326	+ 79 953
резервов предстоящих расходов	767	+ 39 915	- 24 040

Обеспечения


Показатель		Остаток на начало	Остаток на конец
наименование	код	отчетного года	отчетного периода
1	2	3	4
Имущество, переданное в залог	830	2 289 068	2 520 034
из него:			
объекты основных средств	831	2 213 290	2 156 402
прочее	833	75 778	363 632

Государственная помощь

Показатель		Отчетный период	За аналогичный период
наименование	код		предыдущего года
1	2	3	4
Получено в отчетном году бюджетных средств - всего	910	144 425	110 477
в том числе:			
по теме: "Поддержка международного кооперационного сотрудничества. Освоение и сертификация новых технологических процессов, нормативно-техническое и организационно-методическое обеспечение участия отрасли в перспективных международных кооперационных проектах для самолетов А320/380 и А350"	911	125 750	80 000
компенсация расходов по уплате процентов по полученным банковским кредитам из бюджета Воронежской области и из федерального бюджета	912	18 675	30 477

Руководитель  **Зубарев В.Ю.**
(подпись) (расшифровка подписи)

" 10 " марта 20 10 г.

Главный бухгалтер  **Салов Д.Н.**
(подпись) (расшифровка подписи)

Министерство экономического развития Российской Федерации
по крупнейшим налогоплательщикам Воронежской области

ОТДЕЛ РАБОТЫ С НАЛОГОПЛАТЕЛЬЩИКАМИ

Дата представления 30 03 2010

Зарегистрировано № 123

Исполнитель Т.В. 