

Бухгалтерский баланс

Организация на 31 марта 2013 г.
Идентификационный номер налогоплательщика ОАО «Ростелеком»

Вид экономической деятельности Деятельность в области электросвязи

Организационно-правовая форма / форма собственности Открытое акционерное общество/ иная смешанная российская собственность

Единица измерения: тыс. руб.
Адрес: 191002, Санкт-Петербург, ул.Достоевского, д.15


Форма по ОКУД	Коды
Дата (число, месяц, год)	0710001
по ОКПО	31/03/2013
ИНН	17514186
	7707049388
по ОКВЭД	64.20
по ОКОПФ/ОКФ	47/49
по ОКЕИ	384

Пояснения	АКТИВ	Код	На 31 марта 2013 г.	На 31 декабря 2012 г.	На 31 декабря 2011 г.
1	2	3	4	5	6
	I. ВНЕОБОРОТНЫЕ АКТИВЫ				
	Нематериальные активы	1110	91 003	96 831	60 106
	Результаты исследований и разработок	1120	421 619	418 386	-
	Основные средства	1150	326 614 546	330 678 866	300 728 476
	в том числе:				
	основные средства в эксплуатации	1151	279 106 096	282 927 053	272 587 085
	капитальные вложения	1152	47 508 450	47 751 813	28 141 391
	Доходные вложения в материальные ценности	1160	9 155 521	7 844 262	205 612
	Финансовые вложения	1170	136 921 608	134 941 266	109 090 728
	в том числе:				
	инвестиции		105 508 998	106 532 409	92 700 307
	инвестиции в дочерние общества	1171	74 524 987	74 524 987	61 080 518
	инвестиции в зависимые общества	1172	30 968 436	31 990 868	30 855 408
	инвестиции в другие организации	1173	15 575	16 554	764 381
	прочие долгосрочные финансовые вложения	1174	31 412 610	28 408 857	16 390 421
	Отложенные налоговые активы	1180		-	-
	Прочие внеоборотные активы	1190	23 443 558	23 018 913	34 854 727
	в том числе:				
	неисключительные права на использования результатов интеллектуальной деятельности или средств индивидуализации	1191	20 718 486	20 895 235	22 262 518
	дебиторская задолженность (платежи по которой ожидаются более чем через 12 месяцев после отчетной даты)	1192	933 021	358 505	1 089 206
	прочее	1193	1 792 051	1 765 173	11 503 003
	Итого по разделу I	1100	496 647 855	496 998 524	444 939 649

Пояснения	АКТИВ	Код строки	На 31 марта 2013 г.	На 31 декабря 2012 г.	На 31 декабря 2011 г.
1	2	3	4	5	6
	II. ОБОРОТНЫЕ АКТИВЫ				
	Запасы	1210	3 924 460	4 172 323	4 197 282
	в том числе:				
	сырье, материалы и другие аналогичные ценности	1211	3 690 543	3 908 384	3 893 305
	затраты в незавершенном производстве (издержках обращения)	1212	22 607	22 607	40
	готовая продукция и товары для перепродажи	1213	197 963	227 985	290 590
	прочие запасы и затраты	1214	13 347	13 347	13 347
	Налог на добавленную стоимость по приобретенным ценностям	1220	487 669	415 830	442 593
	Дебиторская задолженность	1230	39 908 261	35 926 711	31 035 490
	в том числе:				
	покупатели и заказчики	1231	28 494 558	22 408 127	21 358 776
	авансы выданные	1232	1 435 426	1 772 387	1 554 247
	прочие дебиторы	1233	9 978 277	11 746 197	8 122 467
	Краткосрочные финансовые вложения (за исключением денежных эквивалентов)	1240	6 916 557	8 024 883	2 275 738
	Денежные средства и денежные эквиваленты	1250	430 458	7 724 394	3 933 263
	в том числе:				
	касса	1251	33 828	32 666	36 925
	расчетные счета	1252	98 404	6 890 300	1 082 091
	валютные счета	1253	157 546	650 880	265 925
	прочие денежные средства	1254	139 735	149 603	267 377
	денежные эквиваленты	1255	945	945	2 280 945
	Прочие оборотные активы	1260	8 518 428	9 948 410	2 646 541
	Итого по разделу II	1200	60 185 833	66 212 551	44 530 907
	БАЛАНС	1600	556 833 688	563 211 075	489 470 556

Пояснения	ПАССИВ	Код строки	На 31 марта 2013 г.	На 31 декабря 2012 г.	На 31 декабря 2011 г.
1	2	3	4	5	6
	III. КАПИТАЛ И РЕЗЕРВЫ				
	Уставный капитал (складочный капитал, уставный фонд, вклады товарищей)	1310	7 965	7 965	7 965
	Собственные акции, выкупленные у акционеров	1320	-	-	(267)
	Переоценка внеоборотных активов	1340	4 009 037	4 042 737	4 321 161
	Добавочный капитал (без переоценки)	1350	183 934 367	183 943 951	184 052 888
	Резервный капитал	1360	364	364	364
	Нераспределенная прибыль (непокрытый убыток)	1370	113 939 293	106 211 637	88 138 736
	Итого по разделу III	1300	301 891 026	294 206 654	276 520 847
	IV. ДОЛГОСРОЧНЫЕ ОБЯЗАТЕЛЬСТВА				
	Заемные средства	1410	142 307 575	143 521 525	83 777 570
	в том числе:				
	кредиты банков, подлежащие погашению более чем через 12 месяцев после отчетной даты	1411	104 960 939	131 160 878	73 657 485
	займы, подлежащие погашению более чем через 12 месяцев после отчетной даты	1412	37 346 636	12 360 647	10 120 085
	Отложенные налоговые обязательства	1420	18 352 640	17 860 478	14 829 084
	Оценочные обязательства	1430	-	-	-
	Прочие обязательства	1450	1 394 125	1 370 284	1 653 289
	Итого по разделу IV	1400	162 054 340	162 752 287	100 259 943
	V. КРАТКОСРОЧНЫЕ ОБЯЗАТЕЛЬСТВА				
	Заемные средства	1510	44 728 976	45 999 248	73 705 832
	в том числе:				
	кредиты банков, подлежащие погашению в течение 12 месяцев после отчетной даты	1511	42 794 528	44 109 637	68 920 728
	займы, подлежащие погашению в течение 12 месяцев после отчетной даты	1512	1 934 448	1 889 611	4 785 104
	Кредиторская задолженность	1520	41 153 308	51 283 936	30 904 707
	в том числе:				
	поставщики и подрядчики	1521	22 015 460	37 669 191	17 440 985
	авансы полученные	1522	4 989 995	6 364 399	6 045 534
	задолженность перед персоналом организации	1523	2 398 799	713 828	178 434
	задолженность перед государственными внебюджетными фондами	1524	1 097 607	925 893	1 107 004
	задолженность перед бюджетом	1525	8 497 071	3 321 632	4 136 369
	прочие кредиторы	1526	2 154 376	2 288 993	1 996 381
	Доходы будущих периодов	1530	635 968	656 741	757 318
	Оценочные обязательства	1540	6 370 070	8 312 209	7 321 909
	Прочие обязательства	1550	-	-	-
	Итого по разделу V	1500	92 888 322	106 252 134	112 689 766
	БАЛАНС	1700	556 833 688	563 211 075	489 470 556

Президент



Калугин С.Б.

(подпись)

(расшифровка подписи)

Главный бухгалтер

Фролов Р.А.

(подпись)

(расшифровка подписи)

" 13 " мая 2013 г.

Пояснения	ПАССИВ	Код строки	На 31 марта 2013 г.	На 31 декабря 2012 г.	На 31 декабря 2011 г.
1	2	3	4	5	6
	III. КАПИТАЛ И РЕЗЕРВЫ				
	Уставный капитал (складочный капитал, уставный фонд, вклады товарищей)	1310	7 965	7 965	7 965
	Собственные акции, выкупленные у акционеров	1320	-	-	(267)
	Переоценка внеоборотных активов	1340	4 009 037	4 042 737	4 321 161
	Добавочный капитал (без переоценки)	1350	183 934 367	183 943 951	184 052 888
	Резервный капитал	1360	364	364	364
	Нераспределенная прибыль (непокрытый убыток)	1370	113 939 293	106 211 637	88 138 736
	Итого по разделу III	1300	301 891 026	294 206 654	276 520 847
	IV. ДОЛГОСРОЧНЫЕ ОБЯЗАТЕЛЬСТВА				
	Заемные средства	1410	142 307 575	143 521 525	83 777 570
	в том числе:				
	кредиты банков, подлежащие погашению более чем через 12 месяцев после отчетной даты	1411	104 960 939	131 160 878	73 657 485
	займы, подлежащие погашению более чем через 12 месяцев после отчетной даты	1412	37 346 636	12 360 647	10 120 085
	Отложенные налоговые обязательства	1420	18 352 640	17 860 478	14 829 084
	Оценочные обязательства	1430	-	-	-
	Прочие обязательства	1450	1 394 125	1 370 284	1 653 289
	Итого по разделу IV	1400	162 054 340	162 752 287	100 259 943
	V. КРАТКОСРОЧНЫЕ ОБЯЗАТЕЛЬСТВА				
	Заемные средства	1510	44 728 976	45 999 248	73 705 832
	в том числе:				
	кредиты банков, подлежащие погашению в течение 12 месяцев после отчетной даты	1511	42 794 528	44 109 637	68 920 728
	займы, подлежащие погашению в течение 12 месяцев после отчетной даты	1512	1 934 448	1 889 611	4 785 104
	Кредиторская задолженность	1520	41 153 308	51 283 936	30 904 707
	в том числе:				
	поставщики и подрядчики	1521	22 015 460	37 669 191	17 440 985
	авансы полученные	1522	4 989 995	6 364 399	6 045 534
	задолженность перед персоналом организации	1523	2 398 799	713 828	178 434
	задолженность перед государственными внебюджетными фондами	1524	1 097 607	925 893	1 107 004
	задолженность перед бюджетом	1525	8 497 071	3 321 632	4 136 369
	прочие кредиторы	1526	2 154 376	2 288 993	1 996 381
	Доходы будущих периодов	1530	635 968	656 741	757 318
	Оценочные обязательства	1540	6 370 070	8 312 209	7 321 909
	Прочие обязательства	1550	-	-	-
	Итого по разделу V	1500	92 888 322	106 252 134	112 689 766
	БАЛАНС	1700	556 833 688	563 211 075	489 470 556

Президент

(подпись)

Калугин С.Б.

(расшифровка подписи)


Главный бухгалтер

(подпись)

Фролов Р.А.

(расшифровка подписи)

" 13 " мая 2013 г.



Отчет о финансовых результатах

за 1 квартал 2013 года

Организация ОАО «Ростелеком»

Идентификационный номер налогоплательщика Деятельность в области

Вид деятельности электросвязи

Организационно-правовая форма / форма иная смешанная российская

собственности собственность


Единица измерения: тыс. руб.

Коды	
Форма по ОКУД	0710002
Дата (число, месяц, год)	31/03/2013
по ОКПО	17514186
ИНН	7707049388
по ОКВЭД	64.20
по ОКОПФ/ОКФС	47/49
по ОКЕИ	384

Пояснения	Наименование показателя	Код	За 1 кв. 2013 года	За 1 кв. 2012 года
1	2	3	4	5
	Выручка	2110	67 744 218	76 118 856
	в том числе от продажи услуг связи	2111	62 546 201	72 488 654
	Себестоимость продаж	2120	(54 452 919)	(57 596 033)
	в том числе услуг связи	2121	(52 388 157)	(56 614 760)
	Валовая прибыль (убыток)	2100	13 291 299	18 522 823
	Коммерческие расходы	2210	X	X
	Управленческие расходы	2220	X	X
	Прибыль (убыток) от продаж	2200	13 291 299	18 522 823
	Доходы от участия в других организациях	2310	879	2 661
	Проценты к получению	2320	794 481	546 342
	Проценты к уплате	2330	(3 090 923)	(2 669 872)
	Прочие доходы	2340	2 925 899	6 548 647
	в том числе: возмещение убытков, причинённых оказанием универсальных услуг связи	2341	2 112 750	2 209 850
	Прочие расходы	2350	(4 322 507)	(6 161 489)
	в том числе: расходы, связанные с реорганизацией	2351	-	-
	Прибыль (убыток) до налогообложения	2300	9 599 128	16 789 112
	Текущий налог на прибыль	2410	(1 583 696)	(2 454 911)
	в т.ч. постоянные налоговые обязательства / (активы)	2421	39 151	127 589
	Изменение отложенных налоговых обязательств	2430	(492 163)	(1 087 361)
	Изменение отложенных налоговых активов	2450	-	-
	Прочее	2460	116 882	56 861
	Чистая прибыль (убыток)	2400	7 640 151	13 303 701

Пояснения	Наименование показателя	Код строки	За 1 кв. 2013 года	За 1 кв. 2012 года
1	2	3	4	5
	СПРАВОЧНО			
	Результат от переоценки внеоборотных активов, не включаемый в чистую прибыль (убыток) периода	2510	33 700	124 643
	Результат от прочих операций, не включаемый в чистую прибыль (убыток) периода	2520	661	61 455
	Совокупный финансовый результат периода	2500	7 674 512	13 489 799
	Базовая прибыль (убыток) на акцию	2900		
	Разводненная прибыль (убыток) на акцию	2910		

Президент



(подпись)

Калугин С.Б.

(расшифровка подписи)

Главный бухгалтер

(подпись)

Фролов Р.А.

(расшифровка подписи)

" 13 " мая 2013 г.