

**Бухгалтерский баланс**  
на 31 Декабря 2012 г.

Организация ЗАО "Балтийский Берег"

Идентификационный номер налогоплательщика

Вид экономической

деятельности рыбная промышленность

Организационно-правовая форма форма собственности

Закрытое Акционерное Общество,  
частная

Единица измерения: тыс руб

Местонахождение (адрес)

190020, Санкт-Петербург г, Бумажная ул, д. 17, кв. 256

Форма по ОКУД

Дата (число, месяц, год)

по ОКПО

ИНН

по

ОКВЭД

по СКОПФ / ОКФС

по ОКЕИ

Коды

0710001

31 12 2012

54288658

7826059025/783450001

15.20

67 16

384

Пояснения	Наименование показателя	Код	На 31 Декабря 2012 г	На 31 Декабря 2011 г	На 31 Декабря 2010 г
	<b>АКТИВ</b>				
	<b>I. ВНЕОБОРОТНЫЕ АКТИВЫ</b>				
	Нематериальные активы	1110	122	160	226
	в том числе:				
	Нематериальные активы в организации	11101	100	100	226
	Приобретение нематериальных активов	11102	22	-	-
	Результаты исследований и разработок	1120	-	-	-
	в том числе:				
	Расходы на научно-исследовательские, опытно-конструкторские и технологические работы	11201	-	-	-
	Выполнение научно-исследовательских, опытно-конструкторских и технологических работ	11202	-	-	-
	Нематериальные поисковые активы	1130	-	-	-
	Материальные поисковые активы	1140	-	-	-
	Основные средства	1150	346531	222088	90839
	в том числе:				
	Основные средства в организации	11501	221091	108583	90822
	Оборудование к установке	11502	-	-	-
	Приобретение земельных участков	11503	-	-	-
	Приобретение объектов природопользования	11504	-	-	-
	Строительство объектов основных средств	11505	17	17	17
	Приобретение объектов основных средств	11506	125483	114389	-
	Доходные вложения в материальные ценности	1160	-	-	-
	Финансовые вложения	1170	53190	53190	53190
	Отложенные налоговые активы	1180	-	-	-
	Прочие внеоборотные активы	1190	-	-	-
	в том числе:				
	Перевод молодняка животных в основное стадо	11901	-	-	-
	Приобретение взрослых животных	11902	-	-	-
	Итого по разделу I	1100	399804	276347	144255

II. ОБОРОТНЫЕ АКТИВЫ					
Запасы	1210	747502	240406	103431	
в том числе:					
Материалы	12101	635703	100207	88591	
Брак в производстве	12102	-	-	-	
Товары отгруженные	12103	-	-	-	
Товары	12104	51710	32208	61290	
Готовая продукция	12105	57349	19057	11099	
Расходы на продажу	12106	-	-	-	
Основное производство	12107	1606	114	2345	
Полуфабрикаты собственного производства	12108	-	-	-	
Вспомогательные производства	12109	-	-	-	
Обслуживающие производства и хозяйства	12110	-	-	-	
Прочие	12111	1134	-	-	
Налог на добавленную стоимость по приобретенным ценностям	1220	22099	4132	-	
в том числе:					
НДС по приобретенным ОС	12201	12719	4132	-	
НДС по приобретенным НМА	12202	-	-	-	
НДС по приобретенным материально-производственным запасам	12203	9390	-	-	
Дебиторская задолженность	1230	2322246	1907573	1146415	
в том числе:					
Расчеты с поставщиками и подрядчиками	12301	984059	1024450	324370	
Расчеты с покупателями и заказчиками	12302	801721	594664	626171	
Расчеты по налогам и сборам	12303	23361	27793	22379	
Расчеты по социальному страхованию и обеспечению	12304	671	647	860	
Расчеты с подотчетными лицами	12305	1	-	-	
Расчеты с персоналом по прочим операциям	12306	-	-	-	
Расчеты по вкладам в уставный (складочный) капитал	12307	-	-	-	
Расчеты с разными дебиторами и кредиторами	12308	421632	260010	172626	
Выполненные этапы по незавершенным работам	12309	-	-	-	
Резервы предстоящих расходов	12310	-	-	-	
Финансовые вложения (за исключением денежных эквивалентов)	1240	1624144	585222	541782	
в том числе:					
Акции	12401	-	-	-	
Долговые ценные бумаги	12402	1000700	-	-	
Предоставленные займы	12403	623444	585222	541732	
Вклады по договору простого товарищества	12404	-	-	-	
Приобретенные права в рамках оказания финансовых услуг	12405	-	-	-	
Депозитные счета	12406	-	-	-	
Депозитные счета (в валюте)	12407	-	-	-	
Денежные средства и денежные эквиваленты	1250	30929	4566	23180	
в том числе:					
Касса организации	12501	-	-	-	
Операционная касса	12502	-	-	-	
Касса организации (в валюте)	12503	-	-	-	
Расчетные счета	12504	30929	4566	23180	
Валютные счета	12505	-	-	-	
Аккредитивы	12506	-	-	-	

	Чековые книжки	12507	-	-	-
	Прочие специальные счета	12508	-	-	-
	Аккредитивы (в валюте)	12509	-	-	-
	Прочие специальные счета (в валюте)	12510	-	-	-
	Переводы в пути	12511	-	-	-
	Прочие оборотные активы	1260	8184	3458	1152
	в том числе:				
	Акцизы по оплаченным материальным ценностям	12601	-	-	-
	Денежные документы	12602	5	11	26
	Денежные документы (в валюте)	12603	-	-	-
	НДС по авансам и переплатам	12604	8180	-	-
	Расходы будущих периодов	12605	-	3440	1126
	Недостачи и потери от порчи ценностей	12606	-	-	-
	Итого по разделу II	1200	4755105	2745417	1830060
	<b>БАЛАНС</b>	<b>1600</b>	<b>5155009</b>	<b>3021765</b>	<b>2025215</b>

Пояснения	Наименование показателя	Код	На 31 Декабря 2012 г.	На 31 Декабря 2011 г.	На 31 Декабря 2010 г.
	<b>ПАССИВ</b>				
	<b>III. КАПИТАЛ И РЕЗЕРВЫ</b>				
	Уставный капитал (складочный капитал, уставный фонд, вклады товарищей)	1310	8	8	8
	Собственные акции, выкупленные у акционеров	1320	-	-	-
	Переоценка внеоборотных активов	1340	-	-	-
	Добавочный капитал (без переоценки)	1350	-	-	-
	Резервный капитал	1360	-	-	-
	в том числе:				
	Резервы, образованные в соответствии с законодательством	13601	-	-	-
	Резервы, образованные в соответствии с учредительными документами	13602	-	-	-
	Нераспределенная прибыль (непокрытый убыток)	1370	534808	257209	226099
	Итого по разделу III	1300	534816	257217	226107
	<b>IV. ДОЛГОСРОЧНЫЕ ОБЯЗАТЕЛЬСТВА</b>				
	Заемные средства	1410	3499517	2424723	1400000
	в том числе:				
	Долгосрочные кредиты	14101	3499517	2424723	1400000
	Долгосрочные займы	14102	-	-	-
	Долгосрочные кредиты (в валюте)	14103	-	-	-
	Долгосрочные займы (в валюте)	14104	-	-	-
	Отложенные налоговые обязательства	1420	-	-	-
	Оценочные обязательства	1430	-	-	-
	Прочие обязательства	1450	-	-	-
	Итого по разделу IV	1400	3499517	2424723	1400000
	<b>V. КРАТКОСРОЧНЫЕ ОБЯЗАТЕЛЬСТВА</b>				
	Заемные средства	1510	21568	8524	8411
	в том числе:				
	Краткосрочные кредиты	15101	9760	7334	7268
	Краткосрочные займы	15102	-	-	-
	Проценты по краткосрочным кредитам	15103	1302	1189	1123
	Проценты по долгосрочным кредитам	15104	10506	-	-
	Проценты по краткосрочным займам	15105	-	-	-
	Проценты по долгосрочным займам	15106	-	-	-
	Краткосрочные кредиты (в валюте)	15107	-	-	-
	Краткосрочные займы (в валюте)	15108	-	-	-
	Проценты по краткосрочным кредитам (в валюте)	15109	-	-	-
	Проценты по долгосрочным кредитам (в валюте)	15110	-	-	-
	Проценты по краткосрочным займам (в валюте)	15111	-	-	-
	Проценты по долгосрочным займам (в валюте)	15112	-	-	-
	Кредиторская задолженность	1520	1099108	331301	390698
	в том числе:				
	Расчеты с поставщиками и подрядчиками	15201	393503	227438	246894
	Расчеты с покупателями и заказчиками	15202	12776	4258	1997
	Расчеты по налогам и сборам	15203	9759	726	572
	Расчеты по социальному страхованию и обеспечению	15204	1700	1397	905
	Расчеты с персоналом по оплате труда	15205	5797	3784	3690
	Расчеты с подотчетными лицами	15206	48	44	140

Задолженность участникам (учредителям) по выплате доходов	15207	03263	03054	36500
Расчеты с разными дебиторами и кредиторами	15208	87247		
Доходы будущих периодов	1530			
в том числе:				
Целевое финансирование	15301			
Доходы, полученные в счет будущих периодов	15302			
Безвозмездные поступления	15303			
Предстоящие поступления по недостачам, выявленным за прошлые года	15304			
Оценочные обязательства	1540	-		
Прочие обязательства	1550	-		
Итого по разделу V	1500	1120676	335025	300100
БАЛАНС	1700	5155009	3021765	2625216

Руководитель

  
(подпись)

Кобединский Сергей  
Владимирович  
(расшифровка подписи)

Главный  
бухгалтер

  
(подпись)

Леонтьева Ольга  
Васильевна  
(расшифровка подписи)

31 Марта 2013 г.

**Отчет о финансовых результатах**  
за период с 1 Января по 31 Декабря 2012 г.

Организация ЗАО "Балтийский Берег"

Идентификационный номер налогоплательщика

Вид экономической

деятельности рыбная промышленность

Организационно-правовая форма

Закрытое Акционерное Общество,  
частная

Единица измерения: тыс руб

Форма по ОКУД

Дата ( число, месяц, год)

по ОКПО

ИНН

по

ОКВЭД

по ОКФС / ОКФС

по ОКЕИ

Коды

0710002

31

12

2012

54288638

7826059025/783450001

15,20

67

16

384

Пояснения	Наименование показателя	Код	За Январь - Декабрь 2012 г.	За Январь - Декабрь 2011 г.
	Выручка	2110	5486309	4522124
	в том числе:			
	по деятельности с основной системой налогообложения	21101	5486309	4522124
	по отдельным видам деятельности (ЕНВД)	21102	-	-
	Себестоимость продаж	2120	(4630304)	(3923344)
	в том числе:			
	по деятельности с основной системой налогообложения	21201	(4630304)	(3923344)
	по отдельным видам деятельности (ЕНВД)	21202	-	-
	Валовая прибыль (убыток)	2100	855015	598780
	в том числе:			
	по деятельности с основной системой налогообложения	21001	855015	598780
	по отдельным видам деятельности (ЕНВД)	21002	-	-
	Коммерческие расходы	2210	(17705)	(1116)
	в том числе:			
	по деятельности с основной системой налогообложения	22101	(17705)	(1116)
	по отдельным видам деятельности (ЕНВД)	22102	-	-
	Управленческие расходы	2220	-	-
	в том числе:			
	по деятельности с основной системой налогообложения	22201	-	-
	по отдельным видам деятельности (ЕНВД)	22202	-	-
	Прибыль (убыток) от продаж	2200	838210	597664
	в том числе:			
	по деятельности с основной системой налогообложения	22001	838210	597664
	по отдельным видам деятельности (ЕНВД)	22002	-	-
	Доходы от участия в других организациях	2310	-	-
	в том числе:			
	Долевое участие в иностранных организациях	23101	-	-
	Долевое участие в российских организациях	23102	-	-
	Проценты к получению	2320	84070	82211
	в том числе:			
	Проценты к получению	23201	84080	82211
	Проценты по государственным ценным бумагам	23202	-	-
	Проценты по государственным ценным бумагам по ставке 0%	23203	-	-
	Проценты к уплате	2330	(319537)	(183421)
	в том числе:			
	Проценты к уплате	23301	(319537)	(183421)
	Прочие доходы	2340	62093	10272
	в том числе:			
	Доходы, связанные с реализацией основных средств	23401	16917	-
	Доходы, связанные с реализацией нематериальных активов	23402	102	-
	Доходы, связанные с реализацией прочего имущества	23403	272	6211
	Доходы от реализации прав в рамках осуществления финансовых услуг	23404	-	-

Доходы по операциям с финансовыми инструментами срочных сделок, обращающимися на организованном рынке	23405	-	-
Доходы по активам, переданным в пользование	23406	-	-
Доходы в виде восстановления резервов	23407	-	-
Прочие операционные доходы	23408	-	266
Штрафы, пени, неустойки к получению	23409	-	-
Прибыль прошлых лет	23410	-	-
Возмещение убытков к получению	23411	-	-
Курсовые разницы	23412	-	-
Доходы в виде списанной кредиторской задолженности	23413	4114	275
Доходы, связанные с переоценкой необоротных активов	23414	-	-
Прочие внереализационные доходы	23415	40829	3170
Прочие расходы	2350	(710135)	(296506)
в том числе:			
Расходы, связанные с участием в российских организациях	23501	-	-
Расходы, связанные с участием в иностранных организациях	23502	-	-
Расходы, связанные с реализацией основных средств	23503	(7501)	-
Расходы, связанные с реализацией нематериальных активов	23504	(35)	-
Расходы, связанные с реализацией прочего имущества	23505	(217)	(6306)
Расходы, связанные с реализацией права требования как оказания финансовых услуг	23506	-	-
Расходы по операциям с финансовыми инструментами срочных сделок, обращающимися на организованном рынке	23507	-	-
Расходы, связанные со сдачей имущества в аренду (субаренду)	23508	-	-
Отчисления в оценочные резервы	23509	-	-
Расходы на услуги банков	23510	(819)	(944)
Прочие операционные расходы	23511	-	(2001)
Штрафы, пени, неустойки к получению	23512	(966)	(2664)
Убыток прошлых лет	23513	-	-
Курсовые разницы	23514	-	-
Расходы в виде списанной дебиторской задолженности	23515	(3557)	(3409)
Прочие внереализационные расходы	23516	(297011)	(270930)
Прочие косвенные расходы	23517	-	-
Прибыль (убыток) до налогообложения	2300	355613	220070
в том числе:			
по деятельности с основной системой налогообложения	23001	355613	220070
по отдельным видам деятельности (ЕНВД)	23002	-	-
Текущий налог на прибыль	2410	(74121)	(44014)
в т.ч. постоянные налоговые обязательства (активы)	2421	-	-
Изменения отложенных налоговых обязательств	2430	-	-
Изменения отложенных налоговых активов	2450	-	-
Прочее	2460	(3893)	(7238)
в том числе:			
Налоги, уплачиваемые организациями, применяющими специальные налоговые режимы	24601	-	-
Штрафные санкции и пени за нарушение налогового и иного законодательства	24602	(3893)	-
...	24603	-	(7238)
Чистая прибыль (убыток)	2400	277507	169810

Пояснения	Наименование показателя	Код	За Январь - Декабрь 2012 г.	За Январь - Декабрь 2011 г.
	СПРАВОЧНО			
	Результат от переоценки внеоборотных активов, не включаемый в чистую прибыль (убыток) периода	2510		
	Результат от прочих операций, не включаемый в чистую прибыль (убыток) периода	2520		
	Совокупный финансовый результат периода	2500	277500	160019
	Базовая прибыль (убыток) на акцию	2900		
	Разночленная прибыль (убыток) на акцию	2910		

Руководитель

(подпись)

Рябалинский Сергей  
Владимирович  
(расшифровка подписи)

Главный  
бухгалтер

(подпись)

Полянская Ольга  
Васильевна  
(расшифровка подписи)

31 Марта 2013 г.

**Отчет об изменениях капитала  
за 2012 г.**

Организация ЗАО "Балтийский Сервис"

Идентификационный номер налогоплательщика \_\_\_\_\_

Вид экономической

деятельности рыбная промышленность

Организационно-правовая форма форма собственности

Закрытое Акционерное Общество, частная

Единица измерения тыс. руб

С форма по ОКУД

Дата (год, месяц, число)

по ОКПО

ИНН

по ОКВЭД

по

ОКФС/ОКФС

по ОКЕИ

КОДИ

0710003

2012

12

31

54200650

7826053025/783450001

15.20

67

16

354

**1. Движение капитала**

Наименование показателя	Код	Уставный капитал	Собственные акции, выкупленные у акционеров	Дополнительный капитал	Резервный капитал	Нераспределенная прибыль (непокрытый убыток)	Итого
Величина капитала на 31 декабря 2010 г.	3100	-	-	-	-	226000	226107
За 2011 г.							
Увеличение капитала - всего:	3210	-	-	-	-	169017	169017
в том числе:							
чистая прибыль	3211	X	У	X	X	169017	169017
переоценка имущества	3212	X	X	-	-	-	-
доходы, относящиеся непосредственно на увеличение капитала	3213	X	X	-	X	-	-
дополнительный выпуск акций	3214	-	-	-	X	X	-
увеличение номинальной стоимости акций	3215	-	-	-	X	-	X
реорганизация юридического лица	3216	-	-	-	-	-	-

Наименование показателя	Код	Уставный капитал	Собственный, акции, выкупленные у акционеров	Добавочный капитал	Резервный капитал	Чистая прибыль (убыток)	Итого
Уменьшение капитала - всего:	3220	-	-	-	-	(137707)	(137707)
в том числе:							
убыток	3221	X	X	X	X	-	-
переоценка имущества	3222	X	-	-	X	-	-
расходы, относящиеся непосредственно на уменьшение капитала	3223	X	X	-	X	-	-
уменьшение номинальной стоимости акций	3224	-	-	-	X	-	-
уменьшение количества акций	3225	-	-	-	-	-	-
реорганизация юридического лица	3226	-	-	-	-	-	-
дивиденды	3227	X	X	X	X	(137707)	(137707)
Изменение добавочного капитала	3230	X	X	-	-	-	X
Изменение резервного капитала	3240	X	X	X	-	-	X
Величина капитала на 31 Декабря 2011 г.	3200	0	-	-	-	257734	257734
За 2012 г.							
Увеличение капитала - всего:	3310	-	-	-	-	277599	277599
в том числе:							
чистая прибыль	3311	X	X	X	X	277599	277599
переоценка имущества	3312	X	X	-	X	-	-
доходы, относящиеся непосредственно на увеличение капитала	3313	X	X	-	X	-	-
дополнительный выпуск акций	3314	-	-	-	X	X	-
увеличение номинальной стоимости акций	3315	-	-	-	X	-	X
реорганизация юридического лица	3316	-	-	-	-	-	-
Уменьшение капитала - всего:	3320	-	-	-	-	-	-
в том числе:							
убыток	3321	X	X	X	X	-	-
переоценка имущества	3322	X	X	-	X	-	-
расходы, относящиеся непосредственно на уменьшение капитала	3323	X	X	-	X	-	-
уменьшение номинальной стоимости акций	3324	-	-	-	X	-	-
уменьшение количества акций	3325	-	-	-	X	-	-
реорганизация юридического лица	3326	-	-	-	-	-	-
дивиденды	3327	X	X	X	X	-	-
Изменение добавочного капитала	3330	X	X	-	-	-	X
Изменение резервного капитала	3340	X	X	X	-	-	X
Величина капитала на 31 Декабря 2012 г.	3300	0	-	-	-	534000	534000

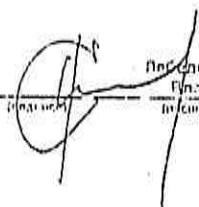
## 2. Корректировки в связи с изменением учетной политики и исправлением ошибок

Наименования показателей	Код	На 31 Декабря 2010 г.	Изменение капитала за 2011 г.		На 31 Декабря 2011 г.
			за счет чистой прибыли (убытка)	за счет иных факторов	
Капитал - всего					
до корректировок	3400	-	-	-	-
корректировки в связи с					
изменением учетной политики	3410	-	-	-	-
исправлением ошибок	3420	-	-	-	-
после корректировок	3500	-	-	-	-
в том числе:					
нераспределенная прибыль (непокрытый убыток)					
до корректировок	3401	-	-	-	-
корректировки в связи с					
изменением учетной политики	3411	-	-	-	-
исправлением ошибок	3421	-	-	-	-
после корректировок	3501	-	-	-	-

### 3. Числовые активы


Наименование показателя	Код	На 31 Декабрь 2012 г.	На 31 Декабрь 2011 г.	На 31 Декабрь 2010 г.
Числовые активы	3500	534816	294217	225107

Руководитель



Серов Владимир Сергеевич  
(расшифровка подписи)

Главный бухгалтер



Васильева Ольга  
(расшифровка подписи)

31 Марта 2013 г.

**Отчет о движении денежных средств  
за период с 1 Января по 31 Декабря 2012 г.**

Организация ЗАО "Балтийский Берег"

Идентификационный номер налогоплательщика

Вид экономической

деятельности рыбная промышленность

Организационно - правовая форма

Закрытое Акционерное Общество,  
частная

Единица измерения тыс руб

Формы по ОКУД  
(дата (год, месяц, число))

по ОКПО

ИНН

по ОКВЭД

по ОКФС /ОКФС


по ОКЕИ

К О Д Ы		
0710004		
2012	12	31
54288650		
7826039025/783450001		
12.20		
87		16
384		

Наименование показателя	код	За Январь - Декабрь 2012 г.	За Январь - Декабрь 2011 г.
<b>Денежные потоки от текущих операций</b>			
Поступления - всего	4110	5312355	-
в том числе:			
от продажи продукции, товаров, работ и услуг	4111	5043021	-
прочие поступления	4112	369334	-
Платежи - всего	4120	(9293552)	-
в том числе:			
поставщикам (подрядчикам) за сырье, материалы, работы, услуги	4121	(5475700)	-
в связи с оплатой труда работников	4122	(55175)	-
по процентам по долговым обязательствам	4123	(202171)	-
налога на прибыль	4124	(56540)	-
прочие платежи	4125	(243050)	-
Сальдо денежных потоков от текущих операций	4100	(10903)	-
<b>Денежные потоки от инвестиционных операций</b>			
Поступления - всего	4210	80708	-
от возврата предоставленных займов, от продажи долговых ценных бумаг (при требовании денежных средств у другим лицам)	4213	76747	-
дивидендов, процентов по долговым финансовым вложениям и аналогичных поступлений от долевого участия в других организациях	4214	4051	-
Платежи - всего	4220	(1115612)	-
в связи с приобретением долговых ценных бумаг (при требовании денежных средств к другим лицам), предоставление займов другим лицам	4223	(1115612)	-
Сальдо денежных потоков от инвестиционных операций	4200	(1034814)	-

Наименование показателя	код	30 Январь - Декабрь 2012 г.	31 Январь - Декабрь 2011 г.
<b>Денежные потоки от финансовых операций</b>			
Притоки - всего	4310	2414604	
в том числе:			
получение кредитов и займов	4311	1815034	
от выпуска облигаций, векселей и других долговых ценных бумаг и др.	4314	259630	
Платежи - всего	4320	(1742715)	
на выплату дивидендов и иных платежей по распределению прибыли в пользу собственников (участников)	4322	(5035)	
и средств на погашения (выкупом) векселей и других долговых ценных бумаг, возврат кредитов и займов	4327	(1737680)	
Сальдо денежных потоков от финансовых операций	4309	1072189	
Сальдо денежных потоков за отчетный период	4420	26162	
Остаток денежных средств и денежных эквивалентов на начало отчетного периода	4450	1546	
Остаток денежных средств и денежных эквивалентов на конец отчетного периода	4406	30928	
Изменился ли принцип изменения курса иностранной валюты по отношению к рублю	4490		

Руководитель

 **Лобединский Сергей Владимирович**  
(расшифровка подписи)

Главный бухгалтер

 **Васильева Ольга**  
(расшифровка подписи)

**Васильева Ольга**  
(расшифровка подписи)

31 Марта 2012 г.

Примечания

1. Учитывался отчетный период
2. Изменился ли курс производимого товара аналогичный отчетному периоду.

1. Нематериальные активы и расходы на научно-исследовательские,  
 опытно-конструкторские и технологические работы (НИОКР)  
 1.1 Наличие и движение нематериальных активов

Наименование показателя	Код	Период	На начало года					Изменения за период					на конец периода		
			Прирост за период	Изменение за период	Поступило	Зачислено			Прекращено	Убыток от переоценки	Убыток от списания	Прекращено списание	Прекращено списание	Прекращено списание	Прекращено списание
						Перенесено на начало периода	Зачислено за период	Убыток от переоценки							
Нематериальные активы - всего	5100	31.12.2012 г.	224	(214)	3	(102)	(127)	(37)	-	-	-	-	224	(224)	
в том числе:	5110	31.12.2011 г.	324	(163)	17	(26)	(117)	(62)	-	-	-	-	333	(214)	
Патентовые права	5101	31.12.2012 г.	141	(200)	3	-	-	18	-	-	-	-	144	(78)	
Программное обеспечение	5111	31.12.2011 г.	141	(42)	-	-	-	(18)	-	-	-	-	141	(60)	
Товарные знаки	5102	31.12.2012 г.	242	(154)	-	(162)	(127)	(15)	-	-	-	-	20	(47)	
	5112	31.12.2011 г.	353	(126)	17	(26)	(17)	(24)	-	-	-	-	242	(154)	

1.2 Первоначальная стоимость нематериальных активов, созданных самой организацией

Наименование показателя	Код	На 31 декабря 2012 г.	На 31 декабря 2011 г.	На 31 декабря 2010 г.
Всего	5120	224	323	354
в том числе:	5121	224	323	354

1.3 Нематериальные активы с полностью погашенной стоимостью

Наименование показателя	Код	На 31 декабря 2012 г.	На 31 декабря 2011 г.	На 31 декабря 2010 г.
Всего	5133	-	-	-

1.4 Наличие и движение результатов НИОКР

Наименование показателя	Код	Период	Начало года		Изменения за период				На конец периода	
			Период с 01.01.12 по 31.12.12	Часть зачислен- ных на расходы	Получено	Всего		Часть зачислен- ных на расходы	Период с 01.01.12 по 31.12.12	Часть зачислен- ных на расходы
						Получено за период с 01.01.12 по 31.12.12	Часть зачислен- ных на расходы			
НИОКР - всего	5140	за 2012 г.	-	-	-	-	-	-	-	-
	5150	за 2011 г.	-	-	-	-	-	-	-	-

1.5 Незаконченные и неформализованные НИОКР и незавершенные операции по приобретению нематериальных активов

Наименование показателя	Код	Период	Начало года	Изменения за период			На конец периода
				Зачислено	Списание	Государственная поддержка	
Затраты по незавершенным исследованиям и разработкам - всего	5150	31.12.2012 г.	-	-	-	-	-
Незавершенные операции по приобретению нематериальных активов - всего	5170	31.12.2012 г.	-	-	-	-	-
	5150	31.12.2012 г.	-	-	-	-	-
	5170	31.12.2012 г.	-	-	-	-	-

4. Запасы  
4.1 Наличие и движение запасов

Наименование показателя	Код	Период	На начало года		Изменения за период				На конец периода	
			Средств	Всего	Всего	Всего	Всего	Всего	Средств	Всего
Запасы - всего	5400	31.2012г.	240455	-	11778024	(11255020)	-	-	747502	-
в том числе:	5420	31.2011г.	102431	-	3947931	(3670917)	-	-	247405	-
Материалы	5401	31.2012г.	193217	-	3474552	(3027335)	-	-	635703	-
Товары	5421	31.2011г.	52291	-	2952545	(2333511)	-	-	123237	-
Готовая продукция	5402	31.2012г.	33205	-	524055	(54734)	-	-	51710	-
Незавършене производство	5422	31.2011г.	11059	-	413279	(442571)	-	-	32268	-
Прочие	5403	31.2012г.	114	-	335315	(3615024)	-	-	57343	-
	5423	31.2011г.	2345	-	3232122	(3233370)	-	-	15357	-
	5404	31.2012г.	114	-	355627	(355315)	-	-	1906	-
	5424	31.2011г.	2345	-	3232122	(3232129)	-	-	114	-
	5405	31.2012г.	-	-	1674	(540)	-	-	1134	-
	5425	31.2011г.	-	-	-	-	-	-	-	-

## 4.2 Запасы в запоре

Наименование показателя	год	на 31 декабря 2012 г.	на 31 декабря 2011 г.	на 31 декабря 2010 г.
Запасы, не опознанные на отчетную дату - всего	5440	-	-	-
Запасы, находящиеся в запоре по договору - всего	5440	-	-	-

5. Дебиторская и кредиторская задолженность  
5.1 Наличие и движение дебиторской задолженности

Наименование показателя	Код	Период	Начало года				Изменения за период				на конец периода	
			Уменьшение по дебиторской задолженности	Внесение дебиторской задолженности	Поступления		Платежи	Списание дебиторской задолженности	Баланс на конец периода	Результат по дебиторской задолженности	Уменьшение по дебиторской задолженности	Изменение по дебиторской задолженности
					Внесение дебиторской задолженности (сумма дебиторской задолженности по дебиторской задолженности)	Платежи по дебиторской задолженности						
Долгосрочная дебиторская задолженность - всего	5501	За 2012 г.	-	-	-	-	-	-	-	-	-	-
Краткосрочная дебиторская задолженность - всего	5510	За 2012 г.	1907573	-	-	-	-	135571	2322243	-	-	-
В том числе:	5530	За 2012 г.	11-54-5	-	-	-	-	(3409)	1,07573	-	-	-
Расчеты с поставщиками и подрядчиками	5511	За 2012 г.	1024454	-	-	-	-	-	934352	-	-	-
Расчеты с покупателями и заказчиками	5512	За 2012 г.	524554	-	-	-	-	(35571)	10,4452	-	-	-
Расчеты с дебиторскими организациями	5513	За 2012 г.	27793	-	-	-	-	(3409)	27793	-	-	-
Расчеты по налогам и сборам	5514	За 2012 г.	23179	-	-	-	-	-	27793	-	-	-
Расчеты по обязательному страхованию и об.	5515	За 2012 г.	547	-	-	-	-	-	547	-	-	-
Расчеты с прочими дебиторами	5516	За 2012 г.	860	-	-	-	-	-	547	-	-	-
Расчеты с прочими кредиторами	5517	За 2012 г.	-	-	-	-	-	-	1	-	-	-
Расчеты с разными дебиторами и кредиторами	5518	За 2012 г.	25000	-	-	-	-	-	421532	-	-	-
Итого	5520	За 2012 г.	1907573	-	-	-	-	(35571)	2,50012	-	-	-
	5530	За 2012 г.	1115-15	-	-	-	-	(3409)	1907573	-	-	-

## 1.2 Прогночные дебиторская задолженность

Код	13		14		15		16
	Учредитель	Бюджет	Учредитель	Бюджет	Учредитель	Бюджет	
5540	Учредитель	Бюджет	Учредитель	Бюджет	Учредитель	Бюджет	Учредитель
5540	Учредитель	Бюджет	Учредитель	Бюджет	Учредитель	Бюджет	Учредитель

### 5.3 Наличие и движение кредиторской задолженности

Наименование зачета	Код	Период	Оплата на начало года	Изменения за период			Прочие доходы и расходы	Остаток на конец периода
				По плану		По факту		
				Всего	Изменения			
Долгосрочная кредиторская задолженность - всего	5551	31.12.2012 г.	2433723	-	-	-	3432517	
	5551	31.12.2011 г.	1450000	-	-	-	2423723	
в том числе:								
	5552	31.12.2012 г.	2424723	-	-	-	3432517	
Долгосрочные кредиты	5552	31.12.2011 г.	1450000	-	-	-	2423723	
Краткосрочная кредиторская задолженность - всего	5553	31.12.2012 г.	332325	-	-	(4114)	1125576	
	5553	31.12.2011 г.	332109	-	-	(275)	332325	
в том числе:								
	5554	31.12.2012 г.	5324	-	-	-	1125576	
Долгосрочные кредиты	5554	31.12.2011 г.	5324	-	-	-	10505	
Проценты по долгосрочным кредитам	5555	31.12.2012 г.	-	-	-	-	-	
	5555	31.12.2011 г.	-	-	-	-	-	
Расчеты с поставщиками и подрядчиками	5556	31.12.2012 г.	237133	-	-	(4114)	332502	
	5556	31.12.2011 г.	345524	-	-	(375)	227431	
Расчеты с покупателями и заказчиками	5557	31.12.2012 г.	4253	-	-	-	12776	
	5557	31.12.2011 г.	1297	-	-	-	4253	
Расчеты с банками и сберегательными учреждениями	5558	31.12.2012 г.	725	-	-	-	3756	
	5558	31.12.2011 г.	372	-	-	-	725	
Расчеты с государственными органами	5559	31.12.2012 г.	1377	-	-	-	1700	
	5559	31.12.2011 г.	505	-	-	-	1377	
Расчеты с государственными органами	5560	31.12.2012 г.	3724	-	-	-	5737	
	5560	31.12.2011 г.	3050	-	-	-	3724	
Расчеты с государственными органами	5561	31.12.2012 г.	41	-	-	-	3	
	5561	31.12.2011 г.	1271	-	-	-	41	
Расчеты с государственными органами	5562	31.12.2012 г.	33554	-	-	-	33233	
	5562	31.12.2011 г.	35500	-	-	-	33554	
Расчеты с государственными органами	5563	31.12.2012 г.	-	-	-	-	32243	
	5563	31.12.2011 г.	-	-	-	-	-	
Расчеты с государственными органами	5564	31.12.2012 г.	275453	-	-	(4114)	452013	
	5564	31.12.2011 г.	1799109	-	-	(275)	275253	

5.4 Просроченная кредиторская задолженность

НЗ.ИЗ.ОЗ.Б.И.ОС.ИЗ.ПЧ	Код	НЗ 31.12.2012	НЗ 31.12.2011	НЗ 31.12.2010
Всего	350			

Утверждена  
приказом ФНС России  
от 25.02.2009 № ММ-7-6/85@

место штампа  
налогового органа

ЗАО "БАЛТИЙСКИЙ БЕРЕГ", ИНН 7826059025, КПП  
783901001

*(реквизиты налогоплательщика (представителя): полное  
наименование организации, ИНН/КПП; Ф.И.О.  
индивидуального предпринимателя (физического лица), ИНН  
(при наличии))*

### Квитанция о приеме налоговой декларации (расчета) в электронном виде

Налоговый орган Межрайонная ИФНС России по  
крупнейшим налогоплательщикам  
№1 по Санкт-Петербургу 7834  
*(наименование и код налогового органа)*

настоящим докумен-  
т подтверждает

ЗАО "БАЛТИЙСКИЙ БЕРЕГ", ИНН 7826059025, КПП 783901001  
*(полное наименование организации, ИНН/КПП; ФИО индивидуального предпринимателя (физического лица), ИНН (при наличии))*  
представил(а) **01.04.2013 в 23.30.00** налоговую декларацию (расчет)

Бухгалтерская (финансовая) отчетность, вид документа 0, период за 12 месяцев, квартальный (код 3)  
отчётный год 2012

*(наименование налоговой декларации, вид документа, отчетный период, отчетный год)*

в файле

NO BUHOTCH 7834 7834 7826059025783450001 20130401 6AF85  
C97E-47AB-8478-C885EF80D36F  
*(наименование файла)*

в налоговый орган

Межрайонная ИФНС России по крупнейшим налогоплательщикам №  
Санкт-Петербургу 7834  
*(наименование и код налогового органа)*

которая поступила **01.04.2013** и принята налоговым органом **01.04.2013**,  
регистрационный номер 1991826

Должностное лицо

\_\_\_\_\_  
(наименование налогового органа)

\_\_\_\_\_  
(классный чин)

\_\_\_\_\_  
(подпись)

\_\_\_\_\_  
(Ф.И.О.)

М.П.

место штампа

ЗАО БАЛТИЙСКИЙ БЕРЕГ, 7826059025/783450001

(полное наименование организации, ИНН/КПП; Ф.И.О.  
индивидуального предпринимателя (физического лица), ИНН  
(при наличии)); наименование специализированного  
оператора связи; код налогового органа

## Извещение о получении электронного документа (документов)

7834

(наименование организации, ИНН/КПП; наименование специализированного оператора связи, код налогового органа, ФИО  
индивидуального предпринимателя (физического лица), ИНН (при наличии))

7834

(электронный адрес)

настоящим документом подтверждает, что 01.04.2013 в 23.46.58 был получен электронный документ (документы) в файле (файлах)

IU QBRNP 7834 7834 7826059025783450001 20130401 036985F6-08F3-29BF-83F0-FDF65F431551

Пояснительная записка к бух. отчетности за 2012 год

(наименование файла (файлов))

Отправитель документа (документов):

ЗАО БАЛТИЙСКИЙ БЕРЕГ, 7826059025/783450001

(наименование организации, ИНН/КПП; наименование специализированного оператора связи, код налогового органа, ФИО  
индивидуального предпринимателя (физического лица), ИНН (при наличии))

1BH7804147@dionls.argosgrp.ru

(электронный адрес отправителя)

Получатель документа (документов):

7834

(наименование организации, ИНН/КПП; наименование специализированного оператора связи, код налогового органа, ФИО  
индивидуального предпринимателя (физического лица), ИНН (при наличии))

7834

(электронный адрес получателя)