

Бухгалтерский баланс
на 31 декабря 2012 г.

Организация Открытое Акционерное Общество "Энергокомплекс"

Идентификационный номер налогоплательщика

Вид экономической деятельности Производство общестроительных работ по строительству тепловых и прочих электростанций

Организационно-правовая форма / форма собственности

Открытое акционерное общество / Частная собственность

Единица измерения: в тыс. рублей

Местонахождение (адрес)

115035, Москва г, Космодамианская наб, дом № 4/22, корпус Б

Форма по ОКУД

Дата (число, месяц, год)

по ОКПО

ИНН

по ОКВЭД

по ОКОПФ / ОКФС

по ОКЕИ

Коды		
0710001		
31	12	2012
75347738		
7714580857		
45.21.53		
47	16	
384		

Пояснения	Наименование показателя	Код	На 31 декабря 2012 г.	На 31 декабря 2011 г.	На 31 декабря 2010 г.
	АКТИВ				
	I. ВНЕОБОРОТНЫЕ АКТИВЫ				
	Нематериальные активы	1110	-	-	-
	Результаты исследований и разработок	1120	-	-	-
	Нематериальные поисковые активы	1130	-	-	-
	Материальные поисковые активы	1140	-	-	-
2	Основные средства	1150	53 736 275	50 255 258	45 492 987
	в том числе:				
2	Основные средства в организации	11501	43 875 093	40 085 833	12 418 542
2	Строительство объектов основных средств	11502	9 860 419	10 169 425	33 074 305
	Приобретение объектов основных средств	11503	764	-	140
	Доходные вложения в материальные ценности	1160	-	-	-
	Финансовые вложения	1170	-	-	-
	Отложенные налоговые активы	1180	679 002	926 827	1 316 826
	Прочие внеоборотные активы	1190	-	-	-
	Итого по разделу I	1100	54 415 277	51 182 084	46 809 813
	II. ОБОРОТНЫЕ АКТИВЫ				
4	Запасы	1210	44 452	2 417	1 874
	Налог на добавленную стоимость по приобретенным ценностям	1220	137	-	25
5	Дебиторская задолженность	1230	10 618 254	4 074 314	5 876 666
3	Финансовые вложения (за исключением денежных эквивалентов)	1240	1 746 518	4 443 000	2 854 538
	Денежные средства и денежные эквиваленты	1250	295 567	21 605	247 007
5	Прочие оборотные активы	1260	2 997 090	3 461 533	3 677 805
	Итого по разделу II	1200	15 702 018	12 002 869	12 657 915
	БАЛАНС	1600	70 117 295	63 184 953	59 467 728

ИФНС РФ №5 по г. Москве


10.03.13

ОПСНД №2

Добцова И.В.

766

Пояснения	Наименование показателя	Код	На 31 декабря 2012 г.	На 31 декабря 2011 г.	На 31 декабря 2010 г.
	ПАССИВ				
	III. КАПИТАЛ И РЕЗЕРВЫ				
	Уставный капитал (складочный капитал, уставный фонд, вклады товарищей)	1310	100	100	100
	Собственные акции, выкупленные у акционеров	1320	-	-	-
	Переоценка внеоборотных активов	1340	-	-	-
	Добавочный капитал (без переоценки)	1350	-	-	-
	Резервный капитал	1380	15	15	15
	Нераспределенная прибыль (непокрытый убыток)	1370	3 428 331	3 407 939	2 133 028
	Итого по разделу III	1300	3 428 446	3 408 054	2 133 143
	IV. ДОЛГОСРОЧНЫЕ ОБЯЗАТЕЛЬСТВА				
5	Заемные средства	1410	41 273 157	41 018 527	38 294 976
	Отложенные налоговые обязательства	1420	1 701 435	1 875 927	1 903 772
	Оценочные обязательства	1430	-	-	-
	Прочие обязательства	1450	-	-	-
	Итого по разделу IV	1400	42 974 592	42 894 454	40 198 749
	V. КРАТКОСРОЧНЫЕ ОБЯЗАТЕЛЬСТВА				
5	Заемные средства	1510	2 573 594	623 320	554 150
5	Кредиторская задолженность	1520	19 743 201	16 237 949	16 581 687
	Доходы будущих периодов	1530	-	-	-
7	Оценочные обязательства	1540	18 684	21 177	-
5	Прочие обязательства	1550	1 378 778	-	-
	Итого по разделу V	1500	23 714 257	16 882 445	17 135 837
	БАЛАНС	1700	70 117 295	63 184 953	59 467 728



Селезнев Леонид
Вадимович
(расшифровка подписи)

Валиев

**Отчет о финансовых результатах
за Январь - Декабрь 2012г.**

Организация Открытое Акционерное Общество "Энергокомплекс"

Идентификационный номер налогоплательщика

Вид экономической деятельности Производство общестроительных работ по строительству тепловых и прочих электростанций

Организационно-правовая форма / форма собственности

Открытое акционерное общество / Частная собственность

Единица измерения: в тыс. рублей

Форма по ОКУД

Дата (число, месяц, год)

по ОКПО

ИНН

по ОКВЭД


по ОКОПФ / ОКФС

по ОКЕИ

Коды		
0710002		
31	12	2012
75347738		
7714580857		
45.21.53		
47	16	
384		

Пояснения	Наименование показателя	Код	За Январь - Декабрь 2012г.	За Январь - Декабрь 2011г.
	Выручка	2110	8 192 840	8 164 959
6	Себестоимость продаж	2120	(3 531 494)	(2 502 000)
	Валовая прибыль (убыток)	2100	4 661 346	5 662 959
	Коммерческие расходы	2210	-	-
	Управленческие расходы	2220	-	-
	Прибыль (убыток) от продаж	2200	4 661 346	5 662 959
	Доходы от участия в других организациях	2310	-	-
	Проценты к получению	2320	66 344	84 250
	Проценты к уплате	2330	(3 415 876)	(3 574 316)
	Прочие доходы	2340	4 330 625	8 751
	Прочие расходы	2350	(5 521 513)	(530 580)
	Прибыль (убыток) до налогообложения	2300	120 926	1 851 084
	Текущий налог на прибыль	2410	(7 191)	-
	в т.ч. постоянные налоговые обязательства (активы)	2421	(45 185)	(31 936)
	Изменение отложенных налоговых обязательств	2430	174 492	27 845
	Изменение отложенных налоговых активов	2450	(236 672)	(388 994)
	Прочее	2460	(10)	-
	Чистая прибыль (убыток)	2400	51 545	1 288 915

ИФНС РФ №5 по г. Москве


10.03.13 

ОРСН1 №2

Добцова Д.В.



Пояснения	Наименование показателя	Код	За Январь - Декабрь 2012г.	За Январь - Декабрь 2011г.
	СПРАВОЧНО			
	Результат от переоценки внеоборотных активов, не включаемый в чистую прибыль (убыток) периода	2510	-	-
	Результат от прочих операций, не включаемый в чистую прибыль (убыток) периода	2520	-	-
	Совокупный финансовый результат периода	2500	51 545	1 288 915
	Базовая прибыль (убыток) на акцию	2900	-	-
	Разводненная прибыль (убыток) на акцию	2910	-	-



Селезнев Леонид
Вадимович
(расшифровка подписи)

Ромаш

Коды		
0710003		
31	12	2012
75347738		
7714580857		
45.21.53		
47	16	
384		

Дата (число, месяц, год)

Организация **Открытое Акционерное Общество "Энергокомплекс"**

Идентификационный номер налогоплательщика

Вид экономической деятельности

Организационно-правовая форма / форма собственности

Открытое акционерное общество / Частная собственность

Единица измерения: в тыс. рублей

Наименование показателя	Код	Уставный капитал	Собственные акции, выкупленные у акционеров	Добавочный капитал	Резервный капитал	Нераспределенная прибыль (непокрытый убыток)	Итого
Величина капитала на 31 декабря 2010 г.	3100	100	-	-	15	2 133 028	2 133 143
За 2011 г.							
Увеличение капитала - всего:	3210	-	-	-	-	1 288 916	1 288 916
в том числе:							
чистая прибыль	3211	X	X	X	X	1 288 916	1 288 916
переоценка имущества	3212	X	X	-	X	-	-
доходы, относящиеся непосредственно на увеличение капитала	3213	X	X	-	X	-	-
дополнительный выпуск акций	3214	-	-	-	X	X	-
увеличение номинальной стоимости акций	3215	-	-	-	X	-	X
реорганизация юридического лица	3216	-	-	-	-	-	-


Наименование показателя	Код	Уставный капитал	Собственные акции, выкупленные у акционеров	Добавочный капитал	Резервный капитал	Нераспределенная прибыль (непокрытый убыток)	Итого
Уменьшение капитала - всего:	3220	-	-	-	-	(14 000)	(14 000)
в том числе:							
убыток	3221	X	X	X	X	-	-
переоценка имущества	3222	X	X	-	X	-	-
расходы, относящиеся непосредственно на уменьшение капитала	3223	X	X	-	X	-	-
уменьшение номинальной стоимости акций	3224	-	-	-	X	-	-
уменьшение количества акций	3225	-	-	-	X	-	-
реорганизация юридического лица	3226	-	-	-	-	-	-
дивиденды	3227	X	X	X	X	(14 000)	(14 000)
Изменение добавочного капитала	3230	X	X	-	-	-	X
Изменение резервного капитала	3240	X	X	X	-	-	X
Величина капитала на 31 декабря 2011 г.	3200	100	-	-	15	3 407 939	3 408 054
За 2012 г.							
Увеличение капитала - всего:	3310	-	-	-	-	51 546	51 546
в том числе:							
чистая прибыль	3311	X	X	X	X	51 546	51 546
переоценка имущества	3312	X	X	-	X	-	-
доходы, относящиеся непосредственно на увеличение капитала	3313	X	X	-	X	-	-
дополнительный выпуск акций	3314	-	-	-	X	-	-
увеличение номинальной стоимости акций	3315	-	-	-	X	-	X
реорганизация юридического лица	3316	-	-	-	-	-	-
Уменьшение капитала - всего:	3320	-	-	-	-	(31 153)	(31 153)
в том числе:							
убыток	3321	X	X	X	X	-	-
переоценка имущества	3322	X	X	-	X	-	-
расходы, относящиеся непосредственно на уменьшение капитала	3323	X	X	-	X	(11 153)	(11 153)
уменьшение номинальной стоимости акций	3324	-	-	-	X	-	-
уменьшение количества акций	3325	-	-	-	X	-	-
реорганизация юридического лица	3326	-	-	-	-	-	-
дивиденды	3327	X	X	X	X	(20 000)	(20 000)
Изменение добавочного капитала	3330	X	X	-	-	-	X
Изменение резервного капитала	3340	X	X	X	-	-	X
Величина капитала на 31 декабря 2012 г.	3300	100	-	-	15	3 428 331	3 428 446

2. Корректировки в связи с изменением учетной политики и исправлением ошибок

Наименование показателя	Код	На 31 декабря 2010 г.	Изменения капитала за 2011 г.		На 31 декабря 2011 г.
			за счет чистой прибыли (убытка)	за счет иных факторов	
Капитал - всего					
до корректировок	3400	2 133 143	1 288 916	(14 005)	3 408 054
корректировка в связи с:					
изменением учетной политики	3410	-	-	-	-
исправлением ошибок	3420	-	-	-	-
после корректировок	3500	2 133 143	1 288 916	(14 005)	3 408 054
в том числе:					
нераспределенная прибыль (непокрытый убыток):					
до корректировок	3401	2 133 028	1 288 916	(14 005)	3 407 939
корректировка в связи с:					
изменением учетной политики	3411	-	-	-	-
исправлением ошибок	3421	-	-	-	-
после корректировок	3501	2 133 028	1 288 916	(14 005)	3 407 939
до корректировок	3402	-	-	-	-
корректировка в связи с:					
изменением учетной политики	3412	-	-	-	-
исправлением ошибок	3422	-	-	-	-
после корректировок	3502	-	-	-	-

3. Чистые активы

Наименование показателя	Код	На 31 декабря 2012 г.	На 31 декабря 2011 г.	На 31 декабря 2010 г.
Чистые активы	3600	3 428 446	3 408 054	2 133 143



Регистратор
Леснид
Вадимович
(расшифровка подписи)

11 марта 2013 г.

**Отчет о движении денежных средств
за Январь - Декабрь 2012г.**

Организация Открытое Акционерное Общество "Энергокомплекс"

Идентификационный номер налогоплательщика

Вид экономической деятельности Производство общестроительных работ по строительству тепловых и прочих электростанций

Организационно-правовая форма / форма собственности

Открытое акционерное общество / Частная собственность

Единица измерения: в тыс. рублей

Дата (число, месяц, год)

Форма по ОКУД

по ОКПО

ИНН

по ОКВЭД


по ОКОПФ / ОКФС

по ОКЕИ

Коды		
0710004		
31	12	2012
75347738		
7714580857		
45.21.53		
47	16	
384		

Наименование показателя	Код	За Январь - Декабрь 2012г.	За Январь - Декабрь 2011г.
Денежные потоки от текущих операций			
Поступления - всего	4110	13 627 351	10 169 919
в том числе:			
от продажи продукции, товаров, работ и услуг	4111	10 954 024	8 936 069
арендных платежей, лицензионных платежей, роялти, комиссионных и иных аналогичных платежей	4112	4 479	961
от перепродажи финансовых вложений	4113	-	-
	4114	-	-
прочие поступления	4119	2 668 848	1 232 889
Платежи - всего	4120	(4 145 735)	(5 127 978)
в том числе:			
поставщикам (подрядчикам) за сырье, материалы, работы, услуги	4121	(875 554)	(1 344 428)
в связи с оплатой труда работников	4122	(214 789)	(147 517)
процентов по долговым обязательствам	4123	(2 301 344)	(3 546 308)
налога на прибыль	4124	-	-
	4125	-	-
прочие платежи	4129	(754 048)	(89 725)
Сальдо денежных потоков от текущих операций	4100	9 481 616	5 041 941
Денежные потоки от инвестиционных операций			
Поступления - всего	4210	14 992 363	14 433 542
в том числе:			
от продажи внеоборотных активов (кроме финансовых вложений)	4211	24 112	7 608
от продажи акций (долей участия) в других организациях	4212	-	-
от возврата предоставленных займов, от продажи долговых ценных бумаг (прав требования денежных средств к другим лицам)	4213	14 872 067	11 657 115
дивидендов, процентов по долговым финансовым вложениям и аналогичных поступлений от долевого участия в других организациях	4214	96 184	57 275
	4215	-	-
прочие поступления	4219	-	2 711 544
Платежи - всего	4220	(24 454 645)	(22 410 436)
в том числе:			
в связи с приобретением, созданием, модернизацией, реконструкцией и подготовкой к использованию внеоборотных активов	4221	(11 790 047)	(8 286 957)
в связи с приобретением акций (долей участия) в других организациях	4222	-	-
в связи с приобретением долговых ценных бумаг (прав требования денежных средств к другим лицам), предоставление займов другим лицам	4223	(12 139 632)	(13 244 000)
процентов по долговым обязательствам, включаемым в стоимость инвестиционного актива	4224	(524 966)	(879 479)
	4225	-	-
прочие платежи	4229	-	-
Сальдо денежных потоков от инвестиционных операций	4200	(9 462 282)	(7 976 894)

Наименование показателя	Код	За Январь - Декабрь 2012г.	За Январь - Декабрь 2011г.
Денежные потоки от финансовых операций			
Поступления - всего	4310	10 801 248	47 518 844
в том числе:			
получение кредитов и займов	4311	10 801 248	47 518 844
денежных вкладов собственников (участников)	4312	-	-
от выпуска акций, увеличения долей участия	4313	-	-
от выпуска облигаций, векселей и других долговых ценных бумаг и др.	4314	-	-
	4315	-	-
прочие поступления	4319	-	-
Платежи - всего	4320	(10 546 618)	(44 809 293)
в том числе:			
собственникам (участникам) в связи с выкупом у них акций (долей участия) организации или их выходом из состава участников	4321	-	-
на выплату дивидендов и иных платежей по распределению прибыли в пользу собственников (участников)	4322	-	(14 000)
в связи с погашением (выкупом) векселей и других долговых ценных бумаг, возврат кредитов и займов	4323	(10 546 618)	(44 795 293)
	4324	-	-
прочие платежи	4329	-	-
Сальдо денежных потоков от финансовых операций	4300	254 630	2 709 551
Сальдо денежных потоков за отчетный период	4400	273 984	(225 402)
Остаток денежных средств и денежных эквивалентов на начало отчетного периода	4450	21 605	247 007
Остаток денежных средств и денежных эквивалентов на конец отчетного периода	4500	295 569	21 605
Величина влияния изменений курса иностранной валюты по отношению к рублю	4490	-	-



Селезнев Леонид
Вадимович
(расшифровка подписи)

**Пояснения к бухгалтерскому балансу
и отчету о прибылях и убытках (тыс. руб)**

1. Нематериальные активы и расходы на научно-исследовательские, опытно-конструкторские и технологические работы (НИОКР)
1.1. Наличие и движение нематериальных активов

Форма 0710005 с.1

Наименование показателя	Код	Период	На начало года		Изменения за период						На конец периода		
			первоначальная стоимость	накоплен- ная аморти- зация и убытки от обесцене- ния	Поступило	Выбыло		начислено амортиза- ции	убыток от обесцене- ния	Переоценка		первоначальная стоимость	накоплен- ная аморти- зация и убытки от обесцене- ния
						первоначальная стоимость	накоплен- ная аморти- зация и убытки от обесцене- ния			Первоначальная стоимость	Накоплен- ная аморти- зация		
Нематериальные активы - всего в том числе:	5100	за 2012 г.	-	-	-	-	-	-	-	-	-	-	-
	5110	за 2011 г.	-	-	-	-	-	-	-	-	-	-	-
	5101	за 2012 г.	-	-	-	-	-	-	-	-	-	-	-
	5111	за 2011 г.	-	-	-	-	-	-	-	-	-	-	-

1.2. Первоначальная стоимость нематериальных активов, созданных самой организацией

Наименование показателя	Код	На 31 декабря 2012 г.	На 31 декабря 2011 г.	На 31 декабря 2010 г.
Всего	5120	-	-	-
В том числе:	5121	-	-	-

1.3. Нематериальные активы с полностью погашенной стоимостью

Наименование показателя	Код	На 31 декабря 2012 г.	На 31 декабря 2011 г.	На 31 декабря 2010 г.
Всего	5130	-	-	-
в том числе:	5131	-	-	-

1.4. Наличие и движение результатов НИОКР

1.4. п л а н и р о в а н и е р е з у л ь т а т о в т р у д о в ы х в л а д е л ь ц е в									
Наименование показателя	Код	Период	Изменения за период					На конец периода	
			На начало года		Поступило	Выбыло		первоначальная стоимость	часть стоимости, списанной на расходы за период
			первоначальная стоимость	часть стоимости, списанной на расходы		первоначальная стоимость	часть стоимости, списанной на расходы		
НИОКР - всего	5140	за 2012 г.	-	-	-	-	-	-	-
	5150	за 2011 г.	-	-	-	-	-	-	-
	5141	за 2012 г.	-	-	-	-	-	-	-
	5151	за 2011 г.	-	-	-	-	-	-	-
в том числе:									

1.5. Незаконченные и неоформленные НИОКР и незаконченные операции по приобретению нематериальных активов

Наименование показателя	Код	Период	На начало года	Изменения за период			На конец периода
				затраты за период	списано затрат как не давших положительного результата	принято к учету в качестве нематериальных активов или НИОКР	
Затраты по незаконченным исследованиям и разработкам - всего	5160	за 2012 г.	-	-	-	-	-
	5170	за 2011 г.	-	-	-	-	-
в том числе:	5161	за 2012 г.	-	-	-	-	-
	5171	за 2011 г.	-	-	-	-	-
незаконченные операции по приобретению нематериальных активов - всего	5180	за 2012 г.	-	-	-	-	-
	5190	за 2011 г.	-	-	-	-	-
в том числе:	5181	за 2012 г.	-	-	-	-	-
	5191	за 2011 г.	-	-	-	-	-

2. Основные средства

[illegible]

2.2. Незавершенные капитальные вложения

Наименование показателя	Код	Период	На начало года	Изменения за период			На конец периода
				затраты за период	списано	принято к учету в качестве основных средств или увеличена стоимость	
Незавершенное строительство и незавершенные операции по приобретению, модернизации и т.п. основных средств - всего	5240	за 2012 г.	10 169 425	9 689 089	(3 424 034)	(6 573 278)	9 861 183
	5250	за 2011 г.	33 074 445	21 850 364	-15355061730	(29 400 322)	10 169 425
в том числе:							
ПС "Красносельская -2 ПК-1 этап"	5241	за 2012 г.	337 214	18 606	355 821	-	-
	5251	за 2011 г.	8 158	329 057	-	-	337 214
ПС "Красносельская -2 ПК-2 этап"	5242	за 2012 г.	172 509	120 314	-	-	292 822
	5252	за 2011 г.	2 936	169 573	-	-	172 509
ПС "Красносельская -2 ПК-3 этап"	5243	за 2012 г.	869 486	166 986	-	-	1 036 472
	5253	за 2011 г.	18 097	851 390	-	-	869 486
ПС "Красносельская" Канализация"	5244	за 2012 г.	12 717	-	-	-	12 717
	5254	за 2011 г.	-	12 717	-	-	12 717
ПС "Красносельская" Дождевая канализация"	5245	за 2012 г.	32 100	-	-	-	32 100
	5255	за 2011 г.	-	32 100	-	-	32 100
ПС "Красносельская" Водопровод"	5246	за 2012 г.	7 520	-	-	-	7 520
	5256	за 2011 г.	-	7 520	-	-	7 520
ПС "Красносельская" Центр управления сетями объединенного диспетчерского пункта (ЦУС ОДП)"	5247	за 2012 г.	26 446	52 445	78 892	-	-
	5257	за 2011 г.	-	26 446	-	-	26 446
электроподстанция "Красносельская"	5248	за 2012 г.	133 277	-	14 705	-	118 572
	5258	за 2011 г.	1 806 798	4 337	1 677 858	-	133 277
электроподстанция "Курская"	5249	за 2012 г.	12 185	-	-	-	12 185
	5259	за 2011 г.	12 185	-	-	-	12 185
электроподстанция "Золотаревская"		за 2012 г.	24 613	272 614	-	-	297 227
		за 2011 г.	22 231	2 382	-	-	24 613
Система оперативно-диспетчерского управления. Системный проект"Структура и состав сети связи"		за 2012 г.	3 814	-	3 814	-	-
		за 2011 г.	3 814	-	-	-	3 814
Перерва-2ПК "Электрооборудование переходного пункта"		за 2012 г.	20 946	32	-	20 978	-
		за 2011 г.	-	20 946	-	-	20 946
Перерва-2ПК "Здание переходного пункта с порталом"		за 2012 г.	30 368	2 011	-	32 379	-
		за 2011 г.	-	30 368	-	-	30 368
Перерва-2ПК "Автоматическая система пожарной сигнализации ЗПП, находящаяся в здании ПС"		за 2012 г.	457	1	-	458	-
		за 2011 г.	-	457	-	-	457
Перерва-2ПК "Внешнее электроснабжение переходного пункта"		за 2012 г.	2 194	3	-	2 198	-
		за 2011 г.	-	2 194	-	-	2 194
Перерва-2ПК "Автодороги и площадки переходного пункта"		за 2012 г.	2 336	4	-	2 340	-
		за 2011 г.	-	2 336	-	-	2 336

Перерва-2ПК "Ограждение переходного пункта"	за 2012 г.	2 958	5	-	2 958	-
	за 2011 г.	-	2 958	-	-	2 958
Перерва-2ПК "Волоконно-оптические линии связи"	за 2012 г.	951	1	-	951	-
	за 2011 г.	-	951	-	-	951
Мещанская-3ПК (Заходы ПС "Мещанская-ПС "Красносельская")	за 2012 г.	712 059	618 486	-	-	1 330 544
	за 2011 г.	32 927	679 132	-	-	712 059
Распределитель Никитино-Донстрой(Погодинская, Минская-Мосфильмовская, Смоленский, Пироговская)	за 2012 г.	144	11 181	-	-	11 325
	за 2011 г.	-	144	-	-	144
Распределитель Яшино-Авиационная-Донстрой	за 2012 г.	74	102 474	-	-	102 547
	за 2011 г.	-	74	-	-	74
ПС "Перерва" Канализация самотечная"	за 2012 г.	681	-	-	-	681
	за 2011 г.	-	681	-	-	681
электроподстанция "Ново-Кузьминки"	за 2012 г.	431 620	-	431 620	-	-
	за 2011 г.	1 479 559	11 038	1 058 978	-	431 620
электроподстанция "Ваганьковская"	за 2012 г.	34 626	456 180	-	-	490 805
	за 2011 г.	21 030	13 595	-	-	34 626
электроподстанция "Зеленоградская"	за 2012 г.	9 838	-	-	-	9 838
	за 2011 г.	9 838	-	-	-	9 838
электроподстанция "Берсневская"	за 2012 г.	-	1 529	-	-	1 529
	за 2011 г.	-	-	-	-	-
электроподстанция "Котловка"	за 2012 г.	-	1 759	-	-	1 759
	за 2011 г.	-	-	-	-	-
Заходы Золотаревская-ТЭЦ 20 (1 ПК 2 этап)	за 2012 г.	-	2 097	-	-	2 097
	за 2011 г.	-	-	-	-	-
Распределитель Марфино-Динамо	за 2012 г.	-	2 137	-	-	2 137
	за 2011 г.	-	-	-	-	-
Распределитель Мещанская Погодный-Белеран	за 2012 г.	1 226	149 806	-	-	151 032
	за 2011 г.	-	1 226	-	-	1 226
Объект к распределению (Никитино)	за 2012 г.	499	-	-	-	499
	за 2011 г.	-	499	-	-	499
Объект к распределению (Ново-Кузьминки)	за 2012 г.	499	-	-	-	499
	за 2011 г.	-	499	-	-	499
Объект к распределению (Грач)	за 2012 г.	499	-	-	-	499
	за 2011 г.	-	499	-	-	499
Ново-Кузьминки - заходы	за 2012 г.	1 765 223	487 806	2 253 029	-	-
	за 2011 г.	1 085 417	679 807	-	-	1 765 223
Линейный объект для присоединения ПГУ-220 МВт ТЭЦ-12	за 2012 г.	-	434	-	-	434
	за 2011 г.	-	-	-	-	-
Линейный объект для присоединения ПГУ-220 МВт ТЭЦ-16	за 2012 г.	-	705	-	-	705
	за 2011 г.	-	-	-	-	-
Распределитель Яшино-Динамо	за 2012 г.	-	2 419	-	-	2 419
	за 2011 г.	-	-	-	-	-
Распределитель Перерва-Олус-холодильный комплекс(оборудование)	за 2012 г.	-	6 990	-	-	6 990
	за 2011 г.	-	-	-	-	-
ПС "Ваганьковская" Кабельные перемычки"	за 2012 г.	-	17 911	-	-	17 911
	за 2011 г.	-	-	-	-	-

ПС "Ваганьковская" Кабельная линия Ваганьковская-Мневники"		за 2012 г.	-	793 907	-	793 907
Ячейки -Ново-Кузьминки		за 2011 г.	-	-	-	-
		за 2012 г.	9 214	42 978	52 192	-
		за 2011 г.	-	9 214	-	9 214
Заходы-Мещанская-3ПК "Кабельная линия двухцепная"		за 2012 г.	1 441 219	-	-	1 441 219
		за 2011 г.	-	1 441 219	-	1 441 219
ПС "Красносельская -2 ПК"		за 2012 г.	219 315	324 587	33 723	510 179
		за 2011 г.	236 937	219 315	236 937	219 315
ПС "Ваганьковская-2ПК"		за 2012 г.	-	90	-	90
		за 2011 г.	-	-	-	-
Заходы Золотаревская -ТЭЦ 20 "Кабельная линия 220 кВ"		за 2012 г.	-	1 031 414	-	1 031 414
		за 2011 г.	-	-	-	-
Объект к распределению (Марфино)		за 2012 г.	-	500	-	500
		за 2011 г.	-	-	-	-
Распредсеть Яшино-Авиационная-Донстрой (Оборудование)		за 2012 г.	-	1 869	-	1 869
		за 2011 г.	-	-	-	-
электроподстанция "Ново-Сенная" (Ново-Орехово)		за 2012 г.	-	-	-	-
		за 2011 г.	1 714 299	10 584	1 724 883	-
электроподстанция "Мещанская"		за 2012 г.	14 144	-	-	14 144
		за 2011 г.	2 291 273	10 808	2 287 937	14 144
"Золотаревская-2ПК"		за 2012 г.	261	7 906	-	8 168
		за 2011 г.	-	261	-	261
Заходы-Ново-Кузьминки "Телемеханизация кабельных линий"		за 2012 г.	17 344	24 193	-	41 537
		за 2011 г.	-	17 344	-	17 344
Заходы-Ново-Кузьминки "Кабельная линия двухцепная 220 кВ (ПС "Ново-Кузьминки" - ПС "Чагино")"		за 2012 г.	1 598 849	2 182 935	-	3 781 784
		за 2011 г.	1 597 189	1 660	-	1 598 849
Заходы-Ново-Кузьминки "Система телеконтроля температуры кабелей"		за 2012 г.	22 669	17 279	-	39 949
		за 2011 г.	22 669	-	-	22 669
Заходы-Красносельская "Телеконтроль температуры кабелей"		за 2012 г.	23 933	-	-	23 933
		за 2011 г.	-	23 933	-	23 933
Заходы-Красносельская "Оборудование охранной сигнализации"		за 2012 г.	-	1 823	-	1 823
		за 2011 г.	-	-	-	-
"Две ячейки КРУЭ-220 кВ для присоединения ПС "Горьковская"		за 2012 г.	113 572	130 894	-	244 466
		за 2011 г.	-	113 572	-	113 572
Заходы-Мещанская-3ПК "Телеконтроль температуры кабелей"		за 2012 г.	23 063	-	-	23 063
		за 2011 г.	-	23 063	-	23 063
Заходы-Мещанская-3ПК "Телемеханика кабельных линий"		за 2012 г.	34 528	14 015	-	48 543
		за 2011 г.	-	34 528	-	34 528
Распредсеть Мещанская-Погонный-Белеран (оборудование)		за 2012 г.	-	36 369	-	36 369
		за 2011 г.	-	-	-	-
ПС "Ново-Орехово" Канализация"		за 2012 г.	16 435	-	-	16 435
		за 2011 г.	-	16 435	-	16 435
ПС "Ново-Орехово" Водосток (дождевая канализация)"		за 2012 г.	9 552	-	-	9 552
		за 2011 г.	-	9 552	-	9 552
ПС "Ново-Орехово" Водопровод"		за 2012 г.	23 306	-	-	23 306
		за 2011 г.	-	23 306	-	23 306

ПС "Ново-Орехово" Канализационно-насосная станция (реконструкция)"		за 2012 г.	75 164	-	-	75 164
		за 2011 г.	-	-	-	75 164
ПС "Ново-Орехово" Напорная канализация (реконструкция)"		за 2012 г.	30 533	-	-	30 533
		за 2011 г.	-	-	-	30 533
ПС "Мещанская" Канализация"		за 2012 г.	36 494	-	-	36 494
		за 2011 г.	-	-	-	36 494
ПС "Мещанская" Водосток (Дождевая канализация)"		за 2012 г.	20 873	-	-	20 873
		за 2011 г.	-	-	-	20 873
ПС "Мещанская" Водопровод"		за 2012 г.	19 131	-	-	19 131
		за 2011 г.	-	-	-	19 131
ПС "Первомайская" Канализование"		за 2012 г.	3 293	-	-	3 293
		за 2011 г.	-	-	-	3 293
ПС "Первомайская" Водосток (Дождевая канализация)"		за 2012 г.	18 620	-	-	18 620
		за 2011 г.	-	-	-	18 620
ПС "Первомайская" Водоснабжение (Водопровод)"		за 2012 г.	21 388	-	-	21 388
		за 2011 г.	-	-	-	21 388
ПС "Перерва" Водоснабжение (водопровод)"		за 2012 г.	11 244	-	-	11 244
		за 2011 г.	-	-	-	11 244
ПС "Перерва" Канализация напорная"		за 2012 г.	3 225	-	-	3 225
		за 2011 г.	-	-	-	3 225
ПС "Перерва" Водосток, литера Б (дождевая канализация)"		за 2012 г.	4 550	-	-	4 550
		за 2011 г.	-	-	-	4 550
ПС "Перерва" Водосток, литера В (пожарный водосток)"		за 2012 г.	8 037	-	-	8 037
		за 2011 г.	-	-	-	8 037
Вынос ВП в КП		за 2012 г.	59 869	-	59 869	-
		за 2011 г.	59 869	-	-	59 869
ПС "Ваганьковская-1ПК-2 этап. Ваганьковская-Мневники 1,2"		за 2012 г.	-	1 343	-	1 343
		за 2011 г.	-	-	-	-
ЦУС Красносельская "Система электроснабжения ЦУС"		за 2012 г.	478	3 592	-	4 071
		за 2011 г.	-	478	-	478
ЦУС Красносельская "Отопление, вентиляция, кондиционирование в помещениях ЦУС"		за 2012 г.	1 088	726	-	1 814
		за 2011 г.	-	1 088	-	1 088
ЦУС Красносельская "Автоматизированная система технологического управления, (включая АИИСКУЭ) ЦУС"		за 2012 г.	90 187	58 104	-	148 292
		за 2011 г.	-	90 187	-	90 187
ЦУС Красносельская "Магистральная транспортная сеть связи ЦУС"		за 2012 г.	182 802	136 289	-	319 091
		за 2011 г.	-	182 802	-	182 802
ЦУС Красносельская "Волоконно-оптические линии связи ЦУС"		за 2012 г.	83	29 707	-	29 791
		за 2011 г.	-	83	-	83
ЦУС Красносельская "Автоматическая телефонная, оперативно-диспетчерская связь ЦУС"		за 2012 г.	10 837	19 209	-	30 046
		за 2011 г.	-	10 837	-	10 837
ЦУС Красносельская "Локальная вычислительная сеть ЦУС"		за 2012 г.	845	2 835	-	3 680
		за 2011 г.	-	845	-	845
ЦУС Красносельская "Система видеонаблюдения ЦУС"		за 2012 г.	318	417	-	735
		за 2011 г.	-	318	-	318
ЦУС Красносельская "Система охранно-пожарной сигнализации, контроля и управления доступом ЦУС"		за 2012 г.	235	1 886	-	2 121
		за 2011 г.	-	235	-	235

ЦУС Красносельская "Пункт централизованного контроля системами безопасности ЦУС"		за 2012 г.	1 762	8 326	-	10 089	-
		за 2011 г.	-	1 762	-	-	1 762
ЦУС Красносельская "Автоматическая система пожаротушения ЦУС"		за 2012 г.	2 215	1 391	-	3 606	-
		за 2011 г.	-	2 215	-	-	2 215
Распредсеть Перерва-Олус-холодильный комплекс(Курьяново)		за 2012 г.	-	1 120	-	-	1 120
		за 2011 г.	-	-	-	-	-
Заходы-Красносельская "Кабельная линия двухцепная"		за 2012 г.	1 320 473	324 722	-	-	1 645 194
		за 2011 г.	263 741	1 056 732	-	-	1 320 473
Заходы-Красносельская "Мультиплексное оборудование внешней связи"		за 2012 г.	-	2 633	-	-	2 633
		за 2011 г.	-	-	-	-	-
ПС "Ново-Кузьминки" Канализация		за 2012 г.	12 799	-	-	-	12 799
		за 2011 г.	-	12 799	-	-	12 799
ПС "Ново-Кузьминки" Водосток (дождевая канализация)		за 2012 г.	10 391	-	-	-	10 391
		за 2011 г.	-	10 391	-	-	10 391
ПС "Ново-Кузьминки" Водопровод		за 2012 г.	6 008	-	-	-	6 008
		за 2011 г.	-	6 008	-	-	6 008
Комплект оборудования для эксплуатации		за 2012 г.	-	764	-	-	764
		за 2011 г.	-	-	-	-	-
ПС "Мещанская" Мультиплексное оборудование внешней связи"		за 2012 г.	-	145	-	145	-
		за 2011 г.	21 451	50 613	-	72 064	-
Пожарная сигнализация (Остаповский)		за 2012 г.	-	1 321	-	1 321	-
		за 2011 г.	-	-	-	-	-
ПС "Яшино" Щит собственных нужд"		за 2012 г.	-	1 340	-	1 340	-
		за 2011 г.	-	-	-	-	-
ПС "Марфино "Здание ПС"		за 2012 г.	-	-	-	-	-
		за 2011 г.	-	8 851	-	8 851	-
ПС "Марфино "Силовой трансформаторный блок №1"		за 2012 г.	-	5 121	-	5 121	-
		за 2011 г.	-	-	-	-	-
ПС "Марфино "Силовой трансформаторный блок №2"		за 2012 г.	-	5 116	-	5 116	-
		за 2011 г.	-	-	-	-	-
ПС "Марфино "Силовой трансформаторный блок №3"		за 2012 г.	-	5 116	-	5 116	-
		за 2011 г.	-	-	-	-	-
ПС "Марфино "Камера токоограничивающих реакторов №1"		за 2012 г.	-	461	-	461	-
		за 2011 г.	-	-	-	-	-
ПС "Марфино "Камера токоограничивающих реакторов №2"		за 2012 г.	-	461	-	461	-
		за 2011 г.	-	-	-	-	-
ПС "Марфино "Камера токоограничивающих реакторов №3"		за 2012 г.	-	461	-	461	-
		за 2011 г.	-	-	-	-	-
ПС "Марфино "Камера токоограничивающих реакторов №4"		за 2012 г.	-	461	-	461	-
		за 2011 г.	-	-	-	-	-
ПС "Марфино "Камера токоограничивающих реакторов №5"		за 2012 г.	-	461	-	461	-
		за 2011 г.	-	-	-	-	-
ПС "Марфино "Камера токоограничивающих реакторов №6"		за 2012 г.	-	461	-	461	-
		за 2011 г.	-	-	-	-	-
ПС "Марфино "КРУЗ-220 кВ"		за 2012 г.	-	15 594	-	15 594	-
		за 2011 г.	-	-	-	-	-

ПС "Марфино "КРУ-20"		за 2012 г.	-	12 177	-	12 177	-
		за 2011 г.	-	-	-	-	-
ПС "Марфино "Щит постоянного тока"		за 2012 г.	-	362	-	362	-
		за 2011 г.	-	-	-	-	-
ПС "Марфино "Релейный щит"		за 2012 г.	-	8 088	-	8 088	-
		за 2011 г.	-	-	-	-	-
ПС "Марфино "АСУТП"		за 2012 г.	-	11 842	-	11 842	-
		за 2011 г.	-	-	-	-	-
ПС "Марфино "Электрооборудование переходного пункта"		за 2012 г.	-	225	-	225	-
		за 2011 г.	-	-	-	-	-
ПС "Марфино "Кабель 10 кВ (резервное электроснабжение)"		за 2012 г.	-	149	-	149	-
		за 2011 г.	-	-	-	-	-
ПС "Марфино "Переходный пункт открытый"		за 2012 г.	-	333	-	333	-
		за 2011 г.	-	-	-	-	-
ПС "Марфино "КП на участке ОПП-ПС "Марфино" с кабельными перемычками"		за 2012 г.	-	2 648	-	2 648	-
		за 2011 г.	-	-	-	-	-
ПС "Марфино "Кабельные тоннели"		за 2012 г.	-	719	-	719	-
		за 2011 г.	-	-	-	-	-
ПС "Марфино "Щит собственных нужд"		за 2012 г.	-	1 091	-	1 091	-
		за 2011 г.	-	-	-	-	-
ПС "Марфино "Резервуар аварийного слива трансформаторного масла"		за 2012 г.	-	129	-	129	-
		за 2011 г.	-	-	-	-	-
ПС "Марфино "Внутриплощадочные дороги и площадки"		за 2012 г.	-	130	-	130	-
		за 2011 г.	-	-	-	-	-
ПС "Марфино "Дренажная насосная №1"		за 2012 г.	-	184	-	184	-
		за 2011 г.	-	-	-	-	-
ПС "Марфино "Автодороги и площадки открытого переходного пункта"		за 2012 г.	-	167	-	167	-
		за 2011 г.	-	-	-	-	-
ПС "Марфино "Дренажная насосная №2"		за 2012 г.	-	50	-	50	-
		за 2011 г.	-	-	-	-	-
ПС "Марфино "Дренажная сеть кабельных каналов"		за 2012 г.	-	120	-	120	-
		за 2011 г.	-	-	-	-	-
ПС "Марфино "Аварийный маслосток"		за 2012 г.	-	29	-	29	-
		за 2011 г.	-	-	-	-	-
ПС "Марфино "Дождевая канализация"		за 2012 г.	-	117	-	117	-
		за 2011 г.	-	-	-	-	-
ПС "Марфино "Канализация"		за 2012 г.	-	715	-	715	-
		за 2011 г.	-	-	-	-	-
ПС "Марфино "Водопровод"		за 2012 г.	-	1 246	-	1 246	-
		за 2011 г.	-	-	-	-	-
ПС "Марфино "Телефонная канализация"		за 2012 г.	-	223	-	223	-
		за 2011 г.	-	-	-	-	-
ПС "Марфино "Мультиплексное оборудование внешней связи"		за 2012 г.	-	1 051	-	1 051	-
		за 2011 г.	-	-	-	-	-
ПС "Марфино "Волоконно-оптические линии связи"		за 2012 г.	-	162	-	162	-
		за 2011 г.	-	-	-	-	-

ПС "Марфино "Периметральная охранная сигнализация"		за 2012 г.	-	213	-	213	-
		за 2011 г.	-	-	-	-	-
ПС "Марфино "Подъездная дорога"		за 2012 г.	-	534	-	534	-
		за 2011 г.	-	-	-	-	-
ПС "Марфино "Наружное и охранное освещение"		за 2012 г.	-	5	-	5	-
		за 2011 г.	-	-	-	-	-
ПС "Марфино "Ограда"		за 2012 г.	-	136	-	136	-
		за 2011 г.	-	-	-	-	-
Офисное здание Остаповский		за 2012 г.	-	472 537	-	472 537	-
		за 2011 г.	-	-	-	-	-
Ограждение Остаповский		за 2012 г.	-	640	-	640	-
		за 2011 г.	-	-	-	-	-
Заходы-Красносельская "Кабельный коллектор (миниротоннель №1)"		за 2012 г.	-	404 249	-	404 249	-
		за 2011 г.	-	-	-	-	-
Внутриплощадочное асфальтовое покрытие		за 2012 г.	-	1 356	-	1 356	-
		за 2011 г.	-	-	-	-	-
Заходы-Ново-Кузьминки "Водосток (Водоудаление из кабельного коллектора)"		за 2012 г.	-	4 162	-	4 162	-
		за 2011 г.	-	-	-	-	-
Вывеска "Энергокомплекс"		за 2012 г.	-	5 097	-	5 097	-
		за 2011 г.	-	-	-	-	-
Объект строительства Остаповский		за 2012 г.	-	1 136	-	1 136	-
		за 2011 г.	-	-	-	-	-
Заходы-Ново-Кузьминки "Внешнее электроснабжение кабельного коллектора 0,4 кВ"		за 2012 г.	-	9 568	-	9 568	-
		за 2011 г.	-	-	-	-	-
Объект к распределению		за 2012 г.	-	53 826	-	53 826	-
		за 2011 г.	-	73 719	-	73 719	-
Заходы-Ново-Кузьминки "Кабельный коллектор"		за 2012 г.	-	445 203	-	445 203	-
		за 2011 г.	-	-	-	-	-
Заходы-Ново-Кузьминки "Волоконно-оптические линии связи"		за 2012 г.	-	9 351	-	9 351	-
		за 2011 г.	-	-	-	-	-
Система видеонаблюдения (Остаповский)		за 2012 г.	-	680	-	680	-
		за 2011 г.	-	-	-	-	-
Охранная сигнализация и система контроля доступа (Остаповский)		за 2012 г.	-	3 428	-	3 428	-
		за 2011 г.	-	-	-	-	-
Телефонная распределить и СКС (Остаповский)		за 2012 г.	-	2 271	-	2 271	-
		за 2011 г.	-	-	-	-	-
Компенсации "Марфино"		за 2012 г.	-	85 408	-	85 408	-
		за 2011 г.	-	-	-	-	-
ОС на Заходы-Ново-Кузьминки "Система охранной сигнализации колодцев транспозиции"		за 2012 г.	-	2 607	-	2 607	-
		за 2011 г.	-	-	-	-	-
Шкаф купе 4-х дверный		за 2012 г.	-	47	-	47	-
		за 2011 г.	-	-	-	-	-
Ноутбук Sony Vaio S 13A1Z9R		за 2012 г.	-	90	-	90	-
		за 2011 г.	-	-	-	-	-
Стол переговорный №1		за 2012 г.	-	58	-	58	-
		за 2011 г.	-	-	-	-	-

Стол переговорный №2		за 2012 г.	-	60	-	60	-
		за 2011 г.	-	-	-	-	-
Шкаф стенка EL96.3080 венге		за 2012 г.	-	146	-	146	-
		за 2011 г.	-	-	-	-	-
Стол для переговоров EL78.3600		за 2012 г.	-	160	-	160	-
		за 2011 г.	-	-	-	-	-
Стол руководителя правый EL85.2200		за 2012 г.	-	107	-	107	-
		за 2011 г.	-	-	-	-	-
Диван Оксфорд 3х местный кожа		за 2012 г.	-	68	-	68	-
		за 2011 г.	-	-	-	-	-
Jeep Grand Cherokee VIN:1J8G2E8N94Y165275		за 2012 г.	-	1 186	-	1 186	-
		за 2011 г.	-	-	-	-	-
Мерседес-Бенц GL 500 4MATIC VIN:WDD221186A194612		за 2012 г.	-	3 477	-	3 477	-
		за 2011 г.	-	-	-	-	-
Audi A6 (VIN:WAUZZZ4F78N081770)		за 2012 г.	-	1 356	-	1 356	-
		за 2011 г.	-	-	-	-	-
Коммутатор WS-C2960-48TC-L		за 2012 г.	-	69	-	69	-
		за 2011 г.	-	-	-	-	-
Панно настенное		за 2012 г.	-	254	-	254	-
		за 2011 г.	-	-	-	-	-
Карта Москвы на плотном носителе		за 2012 г.	-	220	-	220	-
		за 2011 г.	-	-	-	-	-
Моноблок Sony Vaio VPC-L22S1 R/B 24		за 2012 г.	-	51	-	51	-
		за 2011 г.	-	-	-	-	-
Настенное панно		за 2012 г.	-	500	-	500	-
		за 2011 г.	-	-	-	-	-
Пост охраны 1260*1260		за 2012 г.	-	71	-	71	-
		за 2011 г.	-	-	-	-	-
Ковер шерсть		за 2012 г.	-	94	-	94	-
		за 2011 г.	-	-	-	-	-
Телевизор ЖК Sony KDL-40HX753		за 2012 г.	-	40	-	40	-
		за 2011 г.	-	-	-	-	-
Шкаф навесной		за 2012 г.	-	43	-	43	-
		за 2011 г.	-	-	-	-	-
Часы напольные Howard Miller		за 2012 г.	-	130	-	130	-
		за 2011 г.	-	-	-	-	-
Базовый блок для XEROX WC 7527/7530/7535		за 2012 г.	-	218	-	218	-
		за 2011 г.	-	-	-	-	-
Плоттер CN728A HP T 2300		за 2012 г.	-	379	-	379	-
		за 2011 г.	-	-	-	-	-
Световая вывеска		за 2012 г.	-	42	-	42	-
		за 2011 г.	-	-	-	-	-
Административно-бытовой корпус		за 2012 г.	-	155 579	-	155 579	-
		за 2011 г.	-	-	-	-	-
Здание ремонтных мастерских 1		за 2012 г.	-	14 044	-	14 044	-
		за 2011 г.	-	-	-	-	-

Здание ремонтных мастерских 2			за 2011 г.	-	48 057	-	48 057	-	48 057
			за 2011 г.	-	-	-	-	-	-
Блок ремонтной зоны			за 2012 г.	-	9 796	-	9 796	-	9 796
			за 2011 г.	-	-	-	-	-	-
Моечный пост			за 2012 г.	-	17 146	-	17 146	-	17 146
			за 2011 г.	-	-	-	-	-	-
Малярный цех			за 2012 г.	-	7 799	-	7 799	-	7 799
			за 2011 г.	-	-	-	-	-	-
Площадка под стоянку автомобилей с асфальтовым покрытием			за 2012 г.	-	136 753	-	136 753	-	136 753
			за 2011 г.	-	-	-	-	-	-
Ворота распашные			за 2012 г.	-	45	-	45	-	45
			за 2011 г.	-	-	-	-	-	-
Железобетонный забор			за 2012 г.	-	504	-	504	-	504
			за 2011 г.	-	-	-	-	-	-
Очистные сооружения			за 2012 г.	-	76	-	76	-	76
			за 2011 г.	-	-	-	-	-	-
Фильтр тонкой очистки			за 2012 г.	-	44	-	44	-	44
			за 2011 г.	-	-	-	-	-	-
Передвижной прорабский пункт			за 2012 г.	-	70	-	70	-	70
			за 2011 г.	-	-	-	-	-	-
Передвижной пост тех.осмотра автомобилей			за 2012 г.	-	23	-	23	-	23
			за 2011 г.	-	-	-	-	-	-
Система сбора поверхностных сточных вод			за 2012 г.	-	1 736	-	1 736	-	1 736
			за 2011 г.	-	-	-	-	-	-
Быстромонтируемый передвижной павильон для производственных целей			за 2012 г.	-	37	-	37	-	37
			за 2011 г.	-	-	-	-	-	-
ПС "Мещанская" Силовой трансформаторный блок № 1"			за 2012 г.	-	-	-	-	-	-
			за 2011 г.	106 150	86 137	-	86 137	-	192 286
ПС "Мещанская" Здание электроподстанции"			за 2012 г.	-	-	-	-	-	-
			за 2011 г.	15 392	388 811	-	388 811	-	404 203
ПС "Мещанская" Силовой трансформаторный блок № 2"			за 2012 г.	-	-	-	-	-	-
			за 2011 г.	106 139	86 128	-	86 128	-	192 267
ПС "Мещанская" Силовой трансформаторный блок № 3"			за 2012 г.	-	-	-	-	-	-
			за 2011 г.	106 142	86 131	-	86 131	-	192 273
ПС "Мещанская" Камера токоограничивающих реакторов №1"			за 2012 г.	-	-	-	-	-	-
			за 2011 г.	7 108	6 276	-	6 276	-	13 384
ПС "Мещанская" Камера токоограничивающих реакторов №2"			за 2012 г.	-	-	-	-	-	-
			за 2011 г.	7 108	6 276	-	6 276	-	13 384
ПС "Мещанская" Камера токоограничивающих реакторов №3"			за 2012 г.	-	-	-	-	-	-
			за 2011 г.	7 108	6 276	-	6 276	-	13 384
ПС "Мещанская" Камера токоограничивающих реакторов №4"			за 2012 г.	-	-	-	-	-	-
			за 2011 г.	7 108	6 276	-	6 276	-	13 384
ПС "Мещанская" Камера токоограничивающих реакторов №5"			за 2012 г.	-	-	-	-	-	-
			за 2011 г.	7 108	6 276	-	6 276	-	13 384
ПС "Мещанская" Камера токоограничивающих реакторов №6"			за 2012 г.	-	-	-	-	-	-
			за 2011 г.	7 108	6 276	-	6 276	-	13 384

ПС "Мещанская" КРУЭ 220 кВ"	за 2012 г.	-	-	-	-
ПС "Мещанская" КРУ 20 кВ №1"	за 2011 г.	739 694	575 837	-	1 315 531
	за 2012 г.	-	-	-	-
	за 2011 г.	29 977	25 397	-	55 374
	за 2012 г.	-	-	-	-
ПС "Мещанская" КРУ 20 кВ №2"	за 2011 г.	29 977	25 397	-	55 374
	за 2012 г.	-	-	-	-
ПС "Мещанская" КРУ 20 кВ №3"	за 2011 г.	29 977	25 397	-	55 374
	за 2012 г.	-	-	-	-
ПС "Мещанская" КРУ 20 кВ №4"	за 2011 г.	29 977	25 397	-	55 374
	за 2012 г.	-	-	-	-
ПС "Мещанская" КРУ 20 кВ №5"	за 2011 г.	29 976	25 397	-	55 373
	за 2012 г.	-	-	-	-
ПС "Мещанская" КРУ 20 кВ №6"	за 2011 г.	29 976	25 397	-	55 373
	за 2012 г.	-	-	-	-
ПС "Мещанская" Щит собственных нужд"	за 2011 г.	27 140	25 989	-	53 129
	за 2012 г.	-	-	-	-
ПС "Мещанская" Щит постоянного тока"	за 2011 г.	22 819	22 700	-	45 519
	за 2012 г.	-	-	-	-
ПС "Мещанская" Релейный щит"	за 2011 г.	161 717	142 886	-	304 604
	за 2012 г.	-	-	-	-
ПС "Мещанская" АСУТП"	за 2011 г.	267 327	213 245	-	480 572
	за 2012 г.	-	-	-	-
ПС "Мещанская" Кабельная перемычка 220 кВ между КРУЭ и трансформаторами"	за 2011 г.	34 884	37 891	-	72 775
	за 2012 г.	-	-	-	-
ПС "Мещанская" Кабельный тоннель 20 кВ"	за 2011 г.	114	14 283	-	14 397
	за 2012 г.	-	-	-	-
ПС "Мещанская" Наружное освещение"	за 2011 г.	26	520	-	546
	за 2012 г.	-	-	-	-
ПС "Мещанская" Охранное освещение"	за 2011 г.	65	798	-	863
	за 2012 г.	-	-	-	-
ПС "Мещанская" Дренажная насосная"	за 2011 г.	67	1 252	-	1 319
	за 2012 г.	-	-	-	-
ПС "Мещанская" Волоконно-оптические линии связи"	за 2011 г.	73	42 595	-	42 668
	за 2012 г.	-	-	-	-
ПС "Мещанская" Периметральная охранная сигнализация"	за 2011 г.	205	2 972	-	3 177
	за 2012 г.	-	-	-	-
ПС "Перерва" Световой короб(адрес)"	за 2011 г.	9	-	9	-
	за 2012 г.	-	-	-	-
ПС "Ново-Орехово" Световой короб(адрес)"	за 2011 г.	9	-	9	-
	за 2012 г.	-	-	-	-
ПС "Первомайская" Световой короб(адрес)"	за 2011 г.	9	-	9	-
	за 2012 г.	-	-	-	-
ПС "Мещанская" Световой короб(адрес)"	за 2011 г.	9	-	9	-
	за 2012 г.	-	-	-	-
ПС "Первомайская" Ограждение территории "	за 2011 г.	156	7 264	-	7 421

ПС "Первомайская" Здание электроподстанций"		за 2012 г.	-	-	-	-
ПС "Первомайская" Силовой трансформаторный блок № 1"		за 2011 г.	17 569	636 810	-	654 379
		за 2012 г.	-	-	-	-
		за 2011 г.	115 416	55 278	-	170 694
		за 2012 г.	-	-	-	-
ПС "Первомайская" Силовой трансформаторный блок № 2"		за 2011 г.	115 416	55 278	-	170 694
		за 2012 г.	-	-	-	-
ПС "Первомайская" Силовой трансформаторный блок № 3"		за 2011 г.	115 417	53 990	-	169 407
		за 2012 г.	-	-	-	-
ПС "Первомайская" Трансформатор силовой трехфазный регулировочный ТДНЛ-40000/10- У1 №1"		за 2011 г.	15 177	7 414	-	22 591
		за 2012 г.	-	-	-	-
ПС "Первомайская" Трансформатор силовой трехфазный регулировочный ТДНЛ-40000/10- У1 №2"		за 2011 г.	15 177	7 414	-	22 591
		за 2012 г.	-	-	-	-
ПС "Первомайская" Трансформатор силовой трехфазный регулировочный ТДНЛ-40000/10- У1 №3"		за 2011 г.	15 177	7 414	-	22 591
		за 2012 г.	-	-	-	-
ПС "Первомайская" Трансформатор силовой трехфазный регулировочный ТДНЛ-40000/10- У1 №4"		за 2011 г.	15 177	7 414	-	22 591
		за 2012 г.	-	-	-	-
ПС "Первомайская" Трансформатор силовой трехфазный регулировочный ТДНЛ-40000/10- У1 №5"		за 2011 г.	15 177	7 414	-	22 591
		за 2012 г.	-	-	-	-
ПС "Первомайская" Трансформатор силовой трехфазный регулировочный ТДНЛ-40000/10- У1 №6"		за 2011 г.	15 177	7 414	-	22 591
		за 2012 г.	-	-	-	-
ПС "Первомайская" Камера токоограничивающих реакторов 20 кВ № 1"		за 2011 г.	14 401	6 427	-	20 828
		за 2012 г.	-	-	-	-
ПС "Первомайская" Камера токоограничивающих реакторов 20 кВ № 2"		за 2011 г.	14 401	6 427	-	20 828
		за 2012 г.	-	-	-	-
ПС "Первомайская" Камера токоограничивающих реакторов 20 кВ № 3"		за 2011 г.	14 401	6 427	-	20 828
		за 2012 г.	-	-	-	-
ПС "Первомайская" Камера токоограничивающих реакторов 10 кВ № 1"		за 2011 г.	6 893	2 993	-	9 886
		за 2012 г.	-	-	-	-
ПС "Первомайская" Камера токоограничивающих реакторов 10 кВ № 2"		за 2011 г.	6 893	2 993	-	9 886
		за 2012 г.	-	-	-	-
ПС "Первомайская" Камера токоограничивающих реакторов 10 кВ № 3"		за 2011 г.	6 893	2 993	-	9 886
		за 2012 г.	-	-	-	-
ПС "Первомайская" Камера токоограничивающих реакторов 10 кВ № 4"		за 2011 г.	6 893	2 993	-	9 886
		за 2012 г.	-	-	-	-
ПС "Первомайская" Камера токоограничивающих реакторов 10 кВ № 5"		за 2011 г.	6 893	2 993	-	9 886
		за 2012 г.	-	-	-	-
ПС "Первомайская" Камера токоограничивающих реакторов 10 кВ № 6"		за 2011 г.	6 893	2 993	-	9 886
		за 2012 г.	-	-	-	-
ПС "Первомайская" КРУ-20 кВ №3"		за 2011 г.	25 096	13 969	-	39 065
		за 2012 г.	-	-	-	-
ПС "Первомайская" Охранная сигнализация здания и периметра электроподстанции и видеонаблюдение"		за 2011 г.	738	2 159	-	2 898
		за 2012 г.	-	-	-	-
ПС "Первомайская" АСУТП"		за 2011 г.	247 944	126 023	-	373 967
		за 2012 г.	-	-	-	-
ПС "Первомайская" Кабельная перемычка между КРУЭ и трансформаторами"		за 2011 г.	37 510	19 245	-	56 755
		за 2012 г.	-	-	-	-

ПС "Первомайская" КРУЗ-220 кВ"			за 2012 г.	-	-	-	-
			за 2011 г.	739 791	322 587	-	1 062 378
ПС "Первомайская" КРУ-10 кВ №1"			за 2012 г.	-	-	-	-
			за 2011 г.	28 246	12 081	-	40 328
ПС "Первомайская" КРУ-10 кВ №2"			за 2012 г.	-	-	-	-
			за 2011 г.	28 246	12 081	-	40 328
ПС "Первомайская" КРУ-10 кВ №3"			за 2012 г.	-	-	-	-
			за 2011 г.	28 246	12 081	-	40 328
ПС "Первомайская" КРУ-10 кВ №4"			за 2012 г.	-	-	-	-
			за 2011 г.	28 247	12 081	-	40 328
ПС "Первомайская" КРУ-10 кВ №5"			за 2012 г.	-	-	-	-
			за 2011 г.	28 247	12 081	-	40 328
ПС "Первомайская" КРУ-10 кВ №6"			за 2012 г.	-	-	-	-
			за 2011 г.	28 549	12 145	-	40 693
ПС "Первомайская" КРУ-20 кВ №2"			за 2012 г.	-	-	-	-
			за 2011 г.	25 096	13 969	-	39 065
ПС "Первомайская" КРУ-20 кВ №1"			за 2012 г.	-	-	-	-
			за 2011 г.	25 096	13 969	-	39 065
ПС "Первомайская" Дугогасящий реактор с силовым трансформатором для подключения ДГР №1"			за 2012 г.	-	-	-	-
			за 2011 г.	3 544	1 861	-	5 404
ПС "Первомайская" Дугогасящий реактор с силовым трансформатором для подключения ДГР №2"			за 2012 г.	-	-	-	-
			за 2011 г.	3 544	1 861	-	5 405
ПС "Первомайская" Мультипллексорное оборудование внешней связи"			за 2012 г.	-	-	-	-
			за 2011 г.	12 973	23 681	-	36 654
ПС "Первомайская" Кнопка тревожной сигнализации"			за 2012 г.	-	-	-	-
			за 2011 г.	39	17	-	55
ПС "Первомайская" Дугогасящий реактор с силовым трансформатором для подключения ДГР №3"			за 2012 г.	-	-	-	-
			за 2011 г.	3 544	1 861	-	5 405
ПС "Первомайская" Дугогасящий реактор с силовым трансформатором для подключения ДГР №4"			за 2012 г.	-	-	-	-
			за 2011 г.	3 544	1 861	-	5 405
ПС "Первомайская" Дугогасящий реактор с силовым трансформатором для подключения ДГР №5"			за 2012 г.	-	-	-	-
			за 2011 г.	3 544	1 861	-	5 405
ПС "Первомайская" Дугогасящий реактор с силовым трансформатором для подключения ДГР №6"			за 2012 г.	-	-	-	-
			за 2011 г.	3 544	1 861	-	5 405
ПС "Первомайская" Щит собственных нужд"			за 2012 г.	-	-	-	-
			за 2011 г.	46 341	19 833	-	66 174
ПС "Первомайская" Щит постоянного тока"			за 2012 г.	-	-	-	-
			за 2011 г.	23 526	10 567	-	34 092
ПС "Первомайская" Релейный щит"			за 2012 г.	-	-	-	-
			за 2011 г.	218 553	91 748	-	310 301
ПС "Первомайская" Волоконно-оптические линии связи"			за 2012 г.	-	-	-	-
			за 2011 г.	100	3 438	-	3 538
заходы-Никулино "Кабельная линия двухцепная 220 кВ(Очаково-Никулино 1; Очаково-Никулино-2)"			за 2012 г.	-	-	-	-
			за 2011 г.	841 695	1 086 898	-	1 928 593
заходы-Никулино "Мультипллексорное оборудование внешней связи"			за 2012 г.	-	-	-	-
			за 2011 г.	446	1 470	-	1 917

заходы-Никулино "Телемеханизация КП 220 кВ"			за 2012 г.	-	-	-	-	-	-
заходы-Никулино "Система телеконтроля температуры кабелей"			за 2011 г.	8 663	7 013	-	-	-	15 675
			за 2012 г.	-	-	-	-	-	-
ПС "Мещанская" Световая вывеска (Вертикаль)			за 2011 г.	10 191	7 032	-	-	-	17 222
			за 2012 г.	-	-	-	-	-	-
электростанция "Первомайская"			за 2011 г.	1 162	-	-	-	-	1 162
			за 2012 г.	-	-	-	-	-	-
заходы "Никулино-ЗПК"			за 2011 г.	2 118 778	11 077	-	-	-	2 129 854
			за 2012 г.	-	-	-	-	-	-
Заходы Грач-Бугово			за 2011 г.	576 070	392	-	-	-	576 463
			за 2012 г.	-	-	-	-	-	-
ВОЛС между Сад., Коом., Сад. 15			за 2011 г.	1 385 311	587	-	-	-	1 385 898
			за 2012 г.	-	-	-	-	-	-
ПС "Ново-Орехово" Световая вывеска (Вертикаль)"			за 2011 г.	13	-	-	-	-	13
			за 2012 г.	-	-	-	-	-	-
Перераа-2ПК "Система телеконтроля температуры кабелей 220 кВ"			за 2011 г.	1 162	-	-	-	-	1 162
			за 2012 г.	-	-	-	-	-	-
Мещанская-2ПК (Заходы ПС "Мещанская" - "Бутырки")			за 2011 г.	23 048	14 693	-	-	-	37 741
			за 2012 г.	-	-	-	-	-	-
"Перераа-2ПК"			за 2011 г.	168 281	179 648	-	-	-	347 928
			за 2012 г.	-	-	-	-	-	-
ПС "Перераа" Оборудование МП РЗА для заходов ПС "Сабурово"			за 2011 г.	186 929	162 200	-	-	-	349 129
			за 2012 г.	-	-	-	-	-	-
ПС "Перераа" Оборудование МП РЗА для заходов ПС "Баскаково"			за 2011 г.	3 352	1 442	-	-	-	4 793
			за 2012 г.	-	-	-	-	-	-
электростанция "Никулино"			за 2011 г.	3 352	1 442	-	-	-	4 793
			за 2012 г.	-	-	-	-	-	-
ЛЭП "Яшино" -Ново-Братцево"			за 2011 г.	526 343	-	-	-	-	526 343
			за 2012 г.	-	-	-	-	-	-
"Марфино" - заходы			за 2011 г.	592 953	129	-	-	-	593 082
			за 2012 г.	-	-	-	-	-	-
Заходы "Ново-Сенная" (Ново-Орехово)			за 2011 г.	332 558	11 543	-	-	-	344 101
			за 2012 г.	-	-	-	-	-	-
Перераа-2ПК "Кабельная линия двухцепная 220 кВ ("Перераа" - "Баскаково", "Перераа" - "Сабурово")			за 2011 г.	11 971	-	-	-	-	11 971
			за 2012 г.	-	-	-	-	-	-
Заходы "Первомайская- 2 ПК"			за 2011 г.	385 651	358 642	-	-	-	744 293
			за 2012 г.	-	-	-	-	-	-
электростанция "Перераа"			за 2011 г.	559 259	274 811	-	-	-	834 070
			за 2012 г.	-	-	-	-	-	-
Заходы- "Марфино "Кабельная линия двухцепная 220 кВ("Марфино"- "Владыкино, "Марфино"- "Свиблово 2")			за 2011 г.	1 137 436	9 378	-	-	-	1 146 814
			за 2012 г.	-	-	-	-	-	-
Заходы- "Марфино "Телемеханизация кабелей (в т.ч. волоконно-оптический кабель)"			за 2011 г.	431 165	286 474	-	-	-	717 638
			за 2012 г.	-	-	-	-	-	-
Заходы- "Марфино "Система телеконтроля температуры кабелей 220 кВ"			за 2011 г.	18 117	10 936	-	-	-	29 053
			за 2012 г.	-	-	-	-	-	-
			за 2011 г.	42 143	16 349	-	-	-	58 492

Заходы- "Марфино "Система видеонаблюдения открытого переходного пункта"			за 2012 г.	-	-	-	-
			за 2011 г.	574	800	-	1 373
Заходы- "Марфино "Автоматическая система охранной сигнализации ОПП"			за 2012 г.	-	-	-	-
			за 2011 г.	139	197	-	336
"Грч-2ПК "Телемеханизация КЛ 110 кВ"			за 2012 г.	-	-	-	-
			за 2011 г.	3 944	2 498	-	6 442
"Грч-2ПК "Телеконтроль температуры кабелей 110 кВ"			за 2012 г.	-	-	-	-
			за 2011 г.	13 696	7 315	-	21 012
"Грч-2ПК "Мультиплексное оборудование связи"			за 2012 г.	-	-	-	-
			за 2011 г.	5 667	6 585	-	12 252
ПС "Мещанская" Кнопка тревожной сигнализации			за 2012 г.	-	-	-	-
			за 2011 г.	27	44	-	71
ПС "Перерва" Здание электроподстанций			за 2012 г.	-	-	-	-
			за 2011 г.	16 110	318 225	-	334 335
ПС "Перерва" Силовой трансформаторный блок № 1"			за 2012 г.	-	-	-	-
			за 2011 г.	106 988	49 267	-	156 255
ПС "Перерва" Силовой трансформаторный блок № 2"			за 2012 г.	-	-	-	-
			за 2011 г.	106 988	49 267	-	156 255
ПС "Перерва" Камера токоограничивающих реакторов № 1"			за 2012 г.	-	-	-	-
			за 2011 г.	7 755	3 442	-	11 197
ПС "Перерва" Камера токоограничивающих реакторов № 2"			за 2012 г.	-	-	-	-
			за 2011 г.	7 755	3 442	-	11 197
ПС "Перерва" Камера токоограничивающих реакторов № 3"			за 2012 г.	-	-	-	-
			за 2011 г.	7 755	3 442	-	11 197
ПС "Перерва" Камера токоограничивающих реакторов № 4"			за 2012 г.	-	-	-	-
			за 2011 г.	7 755	3 442	-	11 197
ПС "Перерва" КРУЭ-220 кВ"			за 2012 г.	-	-	-	-
			за 2011 г.	492 443	215 402	-	707 845
ПС "Перерва" КРУ-10"			за 2012 г.	-	-	-	-
			за 2011 г.	1 817	846	-	2 663
ПС "Перерва" КРУ-20 № 1"			за 2012 г.	-	-	-	-
			за 2011 г.	33 189	15 853	-	49 042
ПС "Перерва" КРУ-20 № 2"			за 2012 г.	-	-	-	-
			за 2011 г.	33 133	15 819	-	48 952
ПС "Перерва" КРУ-20 № 3"			за 2012 г.	-	-	-	-
			за 2011 г.	33 133	15 819	-	48 952
ПС "Перерва" КРУ-20 № 4"			за 2012 г.	-	-	-	-
			за 2011 г.	33 189	15 853	-	49 042
ПС "Перерва" Щит собственных нужд"			за 2012 г.	-	-	-	-
			за 2011 г.	27 701	12 035	-	39 736
ПС "Перерва" Щит постоянного тока"			за 2012 г.	-	-	-	-
			за 2011 г.	17 094	8 683	-	25 777
ПС "Перерва" Релейный щит"			за 2012 г.	-	-	-	-
			за 2011 г.	146 280	63 403	-	209 682
ПС "Перерва" АСУТП"			за 2012 г.	-	-	-	-
			за 2011 г.	255 297	110 191	-	365 488

ПС "Перерва" Кабельная перемычка 220 кВ"		за 2012 г.	-	-	-	-
		за 2011 г.	27 971	13 673	-	41 645
ПС "Перерва" Система видеонаблюдения"		за 2012 г.	-	-	-	-
		за 2011 г.	670	984	-	1 654
ПС "Перерва" Электротехнические решения ПС "Сабурово" ОРУ 220 кВ"		за 2012 г.	-	-	-	-
		за 2011 г.	3 061	1 525	-	4 586
ПС "Перерва" Мультиплексное оборудование внешней связи"		за 2012 г.	-	-	-	-
		за 2011 г.	9 571	5 161	-	14 732
ПС "Перерва" Система охранной сигнализации здания и периметра"		за 2012 г.	-	-	-	-
		за 2011 г.	411	1 537	-	1 948
ПС "Перерва" Кнопка тревожной сигнализации"		за 2012 г.	-	-	-	-
		за 2011 г.	36	18	-	54
ПС "Перерва" Наружный кабельный тоннель 20 кВ"		за 2012 г.	-	-	-	-
		за 2011 г.	11	6 132	-	6 143
ПС "Яшино-2ПК" Кабельная линия двухцепная 220 кВ (ПС "Яшино".- ПС "Ново-Братцево 1,2")		за 2012 г.	-	-	-	-
		за 2011 г.	390 685	566 305	-	956 990
ПС "Яшино-2ПК" Телемеханизация КЛ 220 кВ		за 2012 г.	-	-	-	-
		за 2011 г.	3 106	16 496	-	19 602
ПС "Яшино-2ПК" Телеконтроль температуры кабелей 110 кВ		за 2012 г.	-	-	-	-
		за 2011 г.	8 729	6 216	-	14 945
ПС "Яшино-2ПК" Мультиплексное оборудование связи		за 2012 г.	-	-	-	-
		за 2011 г.	1 668	3 935	-	5 603
ПС "Ново-Кузьминки" Здание подстанции"		за 2012 г.	-	-	-	-
		за 2011 г.	10 734	248 513	-	259 247
ПС "Ново-Кузьминки" Силовой трансформаторный блок № 1		за 2012 г.	-	-	-	-
		за 2011 г.	143 307	62 700	-	206 007
ПС "Ново-Кузьминки" Силовой трансформаторный блок № 2		за 2012 г.	-	-	-	-
		за 2011 г.	143 296	62 695	-	205 991
ПС "Ново-Кузьминки" Камера токоограничивающих реакторов № 1		за 2012 г.	-	-	-	-
		за 2011 г.	12 944	5 607	-	18 551
ПС "Ново-Кузьминки" Камера токоограничивающих реакторов № 2		за 2012 г.	-	-	-	-
		за 2011 г.	12 944	5 607	-	18 551
ПС "Ново-Кузьминки" Камера токоограничивающих реакторов № 3		за 2012 г.	-	-	-	-
		за 2011 г.	12 944	5 607	-	18 551
ПС "Ново-Кузьминки" Камера токоограничивающих реакторов № 4		за 2012 г.	-	-	-	-
		за 2011 г.	12 944	5 607	-	18 551
ПС "Ново-Кузьминки" КРУЭ-220 кВ"		за 2012 г.	-	-	-	-
		за 2011 г.	476 001	210 057	-	686 058
ПС "Ново-Кузьминки" КРУ-20 №1"		за 2012 г.	-	-	-	-
		за 2011 г.	38 666	16 869	-	55 535
ПС "Ново-Кузьминки" КРУ-20 №2"		за 2012 г.	-	-	-	-
		за 2011 г.	38 666	16 869	-	55 535
ПС "Ново-Кузьминки" КРУ-20 №3"		за 2012 г.	-	-	-	-
		за 2011 г.	38 666	16 869	-	55 535
ПС "Ново-Кузьминки" КРУ-20 №4"		за 2012 г.	-	-	-	-
		за 2011 г.	38 666	16 869	-	55 535

ПС "Ново-Кузьминки" КРУ-10		за 2012 г.	-	-	-	-
		за 2011 г.	1 817	830	-	2 647
ПС "Ново-Кузьминки" Щит собственных нужд		за 2012 г.	-	-	-	-
		за 2011 г.	24 301	11 784	-	36 085
ПС "Ново-Кузьминки" Щит постоянного тока		за 2012 г.	-	-	-	-
		за 2011 г.	43 286	21 105	-	64 391
ПС "Ново-Кузьминки" Релейный щит		за 2012 г.	-	-	-	-
		за 2011 г.	161 674	85 963	-	247 638
ПС "Ново-Кузьминки" АСУТП		за 2012 г.	-	-	-	-
		за 2011 г.	246 367	114 194	-	360 561
ПС "Ново-Кузьминки" Кабельная перемычка 220 кВ		за 2012 г.	-	-	-	-
		за 2011 г.	26 166	12 440	-	38 607
ПС "Ново-Кузьминки" Резервное электроснабжение		за 2012 г.	-	-	-	-
		за 2011 г.	238	2 236	-	2 474
ПС "Ново-Кузьминки" Мультиплексное оборудование внешней связи		за 2012 г.	-	-	-	-
		за 2011 г.	24 451	22 009	-	46 460
ПС "Ново-Кузьминки" Волоконно-оптические линии связи		за 2012 г.	-	-	-	-
		за 2011 г.	85	51 449	-	51 535
ПС "Ново-Кузьминки" Периметральная охранная сигнализация		за 2012 г.	-	-	-	-
		за 2011 г.	185	315	-	500
ПС "Ново-Кузьминки" Кнопка тревожной сигнализации		за 2012 г.	-	-	-	-
		за 2011 г.	30	17	-	47
ПС "Красносельская" Здание электроподстанции		за 2012 г.	-	-	-	-
		за 2011 г.	56 948	496 707	-	563 655
ПС "Красносельская" Периметральная охранная сигнализация		за 2012 г.	-	-	-	-
		за 2011 г.	345	258	-	602
ПС "Красносельская" Силовой трансформаторный блок № 1		за 2012 г.	-	-	-	-
		за 2011 г.	106 062	52 776	-	158 838
ПС "Красносельская" Силовой трансформаторный блок № 2		за 2012 г.	-	-	-	-
		за 2011 г.	106 062	52 776	-	158 838
ПС "Красносельская" Силовой трансформаторный блок № 3		за 2012 г.	-	-	-	-
		за 2011 г.	106 062	52 777	-	158 839
ПС "Красносельская" Камера токоограничивающих реакторов № 1		за 2012 г.	-	-	-	-
		за 2011 г.	7 320	4 905	-	12 225
ПС "Красносельская" Камера токоограничивающих реакторов № 2		за 2012 г.	-	-	-	-
		за 2011 г.	7 320	4 905	-	12 225
ПС "Красносельская" Камера токоограничивающих реакторов № 3		за 2012 г.	-	-	-	-
		за 2011 г.	7 320	4 905	-	12 225
ПС "Красносельская" Камера токоограничивающих реакторов № 4		за 2012 г.	-	-	-	-
		за 2011 г.	7 320	4 905	-	12 225
ПС "Красносельская" Камера токоограничивающих реакторов № 5		за 2012 г.	-	-	-	-
		за 2011 г.	7 320	4 905	-	12 225
ПС "Красносельская" Камера токоограничивающих реакторов № 6		за 2012 г.	-	-	-	-
		за 2011 г.	7 320	4 905	-	12 225
ПС "Красносельская" КРУЗ-220 кВ		за 2012 г.	-	-	-	-
		за 2011 г.	899 932	433 966	-	1 333 898

ПС "Красносельская" КРУ-20 кВ № 1			за 2012 г.	-	24 267	14 785	-	-	39 052
ПС "Красносельская" КРУ-20 кВ № 2			за 2011 г.	-	-	-	-	-	-
			за 2012 г.	-	-	-	-	-	-
ПС "Красносельская" КРУ-20 кВ № 3			за 2011 г.	24 267	14 785	39 052	-	-	-
			за 2012 г.	-	-	-	-	-	-
ПС "Красносельская" КРУ-20 кВ № 4			за 2011 г.	24 267	14 785	39 052	-	-	-
			за 2012 г.	-	-	-	-	-	-
ПС "Красносельская" КРУ-20 кВ № 5			за 2011 г.	24 261	14 780	39 041	-	-	-
			за 2012 г.	-	-	-	-	-	-
ПС "Красносельская" КРУ-20 кВ № 6			за 2011 г.	24 261	14 780	39 041	-	-	-
			за 2012 г.	-	-	-	-	-	-
ПС "Красносельская" КРУ-10 кВ"			за 2011 г.	1 744	841	2 585	-	-	-
			за 2012 г.	-	-	-	-	-	-
ПС "Красносельская" Щит собственных нужд"			за 2011 г.	35 941	17 533	53 475	-	-	-
			за 2012 г.	-	-	-	-	-	-
ПС "Красносельская" Щит постоянного тока"			за 2011 г.	38 510	21 804	60 314	-	-	-
			за 2012 г.	-	-	-	-	-	-
ПС "Красносельская" Релейный щит"			за 2011 г.	152 983	71 878	224 861	-	-	-
			за 2012 г.	-	-	-	-	-	-
ПС "Красносельская" АСУТП"			за 2011 г.	318 818	159 380	478 197	-	-	-
			за 2012 г.	-	-	-	-	-	-
ПС "Красносельская" Кабельная перемычка между КРУ/Э и трансформаторами"			за 2011 г.	39 578	28 750	68 328	-	-	-
			за 2012 г.	-	-	-	-	-	-
ПС "Красносельская" Мультиплексное оборудование внешней связи"			за 2011 г.	23 514	48 105	71 619	-	-	-
			за 2012 г.	-	-	-	-	-	-
ПС "Красносельская" Волоконно-оптические линии связи"			за 2011 г.	42	19 552	19 593	-	-	-
			за 2012 г.	-	-	-	-	-	-
"Первомайская-Заходы" Каб. линия двухцепн. 220 кВ до ПП208 с врезк. ПС "Восточная", ПС "Гольяново1"			за 2011 г.	501 140	446 205	947 345	-	-	-
			за 2012 г.	-	-	-	-	-	-
"Первомайская-Заходы" Каб. линия двухцепн. 220 кВ до ПП208 с врезк. ПС "Баскаково", ПС "Гольяново2"			за 2011 г.	508 069	447 341	955 410	-	-	-
			за 2012 г.	-	-	-	-	-	-
"Первомайская-Заходы" Ограничители и разъединители ПП № 208"			за 2011 г.	4 329	8 105	12 434	-	-	-
			за 2012 г.	-	-	-	-	-	-
ПС "Первомайская" Оборудование РЗА ПС "Гольяново"			за 2011 г.	9 755	4 926	14 681	-	-	-
			за 2012 г.	-	-	-	-	-	-
ПС "Первомайская" Оборудование РЗА ПС "Баскаково"			за 2011 г.	4 877	2 419	7 296	-	-	-
			за 2012 г.	-	-	-	-	-	-
ПС "Первомайская" Оборудование РЗА ПС "Восточная"			за 2011 г.	4 877	2 690	7 567	-	-	-
			за 2012 г.	-	-	-	-	-	-
Заходы-Мещанская-2ПК "Кабельная линия двухцепная 220 кВ (ПС "Мещанская" - ПС "Бутыря")"			за 2011 г.	297 061	532 626	829 687	-	-	-
			за 2012 г.	-	-	-	-	-	-
ПС "Ново-Орехово" АСУТП"			за 2011 г.	296 915	232 390	529 304	-	-	-
			за 2012 г.	-	-	-	-	-	-
Перерва-2ПК "Телемеханизация КЛ"			за 2011 г.	17 525	21 777	39 301	-	-	-

ПС "Ново-Орехово" Здание электроподстанции"			за 2012 г.	-	-	-	-
			за 2011 г.	18 365	355 606	-	373 971
ПС "Ново-Орехово" Силовой трансформаторный блок №1"			за 2012 г.	-	-	-	-
			за 2011 г.	111 567	79 616	-	191 184
ПС "Ново-Орехово" Силовой трансформаторный блок №2"			за 2012 г.	-	-	-	-
			за 2011 г.	111 567	79 616	-	191 184
ПС "Ново-Орехово" КРУЗ-110 кВ"			за 2012 г.	-	-	-	-
			за 2011 г.	185 238	119 506	-	304 744
ПС "Ново-Орехово" КРУ-10 кВ"			за 2012 г.	-	-	-	-
			за 2011 г.	1 817	1 236	-	3 053
ПС "Ново-Орехово" КРУ-20 кВ"			за 2012 г.	-	-	-	-
			за 2011 г.	110 985	72 340	-	183 325
ПС "Ново-Орехово" Кабельная перемычка между КРУЗ и трансформаторами"			за 2012 г.	-	-	-	-
			за 2011 г.	9 880	9 442	-	19 322
ПС "Ново-Орехово" Щит собственных нужд"			за 2012 г.	-	-	-	-
			за 2011 г.	29 496	25 039	-	54 535
ПС "Ново-Орехово" Щит постоянного тока"			за 2012 г.	-	-	-	-
			за 2011 г.	12 113	12 782	-	24 895
ПС "Ново-Орехово" Релейный щит"			за 2012 г.	-	-	-	-
			за 2011 г.	172 342	113 792	-	286 135
ПС "Ново-Орехово" Кабельная линия 110 кВ"			за 2012 г.	-	-	-	-
			за 2011 г.	246 412	363 907	-	610 320
ПС "Ново-Орехово" Мультиплексорное оборудование внешней связи"			за 2012 г.	-	-	-	-
			за 2011 г.	20 482	16 525	-	37 007
ПС "Ново-Орехово" Периметральная охранная сигнализация"			за 2012 г.	-	-	-	-
			за 2011 г.	143	153	-	286
ПС "Ново-Орехово" Кнопка тревожной сигнализации"			за 2012 г.	-	-	-	-
			за 2011 г.	33	25	-	58
"Гран-2ПК "Кабельная линия двухцепная 110 кВ ПС "Гроч" - ПС "Бугово"			за 2012 г.	-	-	-	-
			за 2011 г.	990 143	1 355 029	-	2 345 172
Сейф			за 2012 г.	-	-	-	-
			за 2011 г.	51	-	-	51
Электроплита 2-х конфорочная			за 2012 г.	-	-	-	-
			за 2011 г.	32	-	32	-
Холодильник			за 2012 г.	-	-	-	-
			за 2011 г.	57	-	57	-
ПС "Первомайская" Насосная дренажных вод №1"			за 2012 г.	-	-	-	-
			за 2011 г.	-	1 232	-	1 232
ПС "Первомайская" Насосная дренажных вод №2"			за 2012 г.	-	-	-	-
			за 2011 г.	-	1 156	-	1 156
ПС "Первомайская" Насосная дренажных вод №3"			за 2012 г.	-	-	-	-
			за 2011 г.	-	1 447	-	1 447
ПС "Первомайская" Телефонная канализация"			за 2012 г.	-	-	-	-
			за 2011 г.	-	29 517	-	29 517
ПС "Красносельская" Наружный кабельный тоннель 20 кВ №1"			за 2012 г.	-	-	-	-
			за 2011 г.	-	1 198	-	1 198

ПС "Красносельская" Наружный кабельный тоннель 20 кВ №2"		за 2012 г.	-	-	-	-
		за 2011 г.	-	3 381	-	3 381
ПС "Красносельская" Наружный кабельный тоннель 20 кВ №3"		за 2012 г.	-	-	-	-
		за 2011 г.	-	3 420	-	3 420
ПС "Красносельская" Венткамера кабельного тоннеля №1"		за 2012 г.	-	-	-	-
		за 2011 г.	-	1 516	-	1 516
ПС "Красносельская" Венткамера кабельного тоннеля №2"		за 2012 г.	-	-	-	-
		за 2011 г.	-	1 583	-	1 583
ПС "Красносельская" Венткамера кабельного тоннеля №3"		за 2012 г.	-	-	-	-
		за 2011 г.	-	1 583	-	1 583
ПС "Красносельская" Внутриплощадочные дороги и площадки"		за 2012 г.	-	-	-	-
		за 2011 г.	-	16 129	-	16 129
ПС "Красносельская" Резервуар аварийного слива трансформаторного масла"		за 2012 г.	-	-	-	-
		за 2011 г.	-	4 077	-	4 077
ПС "Красносельская" Электроснабжение резервное (кабель 10 кВ)"		за 2012 г.	-	-	-	-
		за 2011 г.	-	5 631	-	5 631
ПС "Красносельская" Ограждение территории"		за 2012 г.	-	-	-	-
		за 2011 г.	-	4 903	-	4 903
ПС "Красносельская" Наружное и охранное освещение "		за 2012 г.	-	-	-	-
		за 2011 г.	-	1 229	-	1 229
ПС "Красносельская" Трубопровод аварийного слива трансформаторного масла"		за 2012 г.	-	-	-	-
		за 2011 г.	-	1 310	-	1 310
ОС на ПС "Марфино "Резервные каналы релейных защит"		за 2012 г.	-	-	-	-
		за 2011 г.	-	1 146	-	1 146
Система тревожной сигнализации "Скат" (Космодаминская наб. 4/22, корп. Б		за 2012 г.	-	-	-	-
		за 2011 г.	-	28	28	-
Подъездной путь завода алюминиевых сплавов		за 2012 г.	-	-	-	-
		за 2011 г.	-	8 971	-	8 971
Перерва-2ПК "Заходы воздушной линии 220 кВ "Сабурово-Баскаково" на закрытый переходный пункт"		за 2012 г.	-	-	-	-
		за 2011 г.	-	4 178	-	4 178
Перерва-2ПК "Участок воздушной линии 110 кВ "Курыново-Сабурово"		за 2012 г.	-	-	-	-
		за 2011 г.	-	13 918	-	13 918
Перерва-2ПК "Световой короб"		за 2012 г.	-	-	-	-
		за 2011 г.	-	9	9	-
ПС "Ново-Кузьминки" Световая вывеска"		за 2012 г.	-	-	-	-
		за 2011 г.	-	1 081	-	1 081
ПС "Красносельская" Световая вывеска"		за 2012 г.	-	-	-	-
		за 2011 г.	-	1 081	-	1 081
ПС "Перерва" Световая вывеска, "		за 2012 г.	-	-	-	-
		за 2011 г.	-	1 081	-	1 081
ПС "Первомайская" Световая вывеска"		за 2012 г.	-	-	-	-
		за 2011 г.	-	1 081	-	1 081
"Первомайская-Заходы" Телемеханика "		за 2012 г.	-	-	-	-
		за 2011 г.	-	46 437	-	46 437
Комплекс 57 гаражей		за 2012 г.	-	-	-	-
		за 2011 г.	-	5 794	5 794	-

ПС "Ново-Кузьминки" Световой короб(адрес)		за 2012 г.	-	-	-
		за 2011 г.	9	-	-
ПС "Красносельская" Световой короб"		за 2012 г.	-	-	-
		за 2011 г.	9	-	-
Сотовый роутер		за 2012 г.	-	-	-
		за 2011 г.	545	-	545
ПС "Ново-Орехово" Кабельный тоннель"		за 2012 г.	-	-	-
		за 2011 г.	9 591	-	9 591
ПС "Ново-Орехово" Камера кабельного тоннеля"		за 2012 г.	-	-	-
		за 2011 г.	297	-	297
ПС "Ново-Орехово" Автомобильная подъездная дорога"		за 2012 г.	-	-	-
		за 2011 г.	905	-	905
ПС "Ново-Орехово" Внутриплощадочные дороги и площадки"		за 2012 г.	-	-	-
		за 2011 г.	10 515	-	10 515
ПС "Ново-Орехово" Совмещенный резервуар стоков (масел и ливнестоков)"		за 2012 г.	-	-	-
		за 2011 г.	5 625	-	5 625
ПС "Ново-Орехово" Производственная канализация(маслосток)(система аварийного слива масла"		за 2012 г.	-	-	-
		за 2011 г.	2 188	-	2 188
ПС "Ново-Орехово" Дренаж №2"		за 2012 г.	-	-	-
		за 2011 г.	476	-	476
ПС "Ново-Орехово" Ограждение территории ПС"		за 2012 г.	-	-	-
		за 2011 г.	6 292	-	6 292
ПС "Ново-Орехово" Наружное освещение"		за 2012 г.	-	-	-
		за 2011 г.	355	-	355
ПС "Ново-Орехово" Телефонная канализация"		за 2012 г.	-	-	-
		за 2011 г.	4 721	-	4 721
ПС "Ново-Орехово" Волоконно-оптические линии связи"		за 2012 г.	-	-	-
		за 2011 г.	46 816	-	46 816
ПС "Мещанская" Внутриплощадочные дороги и площадки"		за 2012 г.	-	-	-
		за 2011 г.	6 439	-	6 439
ПС "Мещанская" Маслосборник (Резервуар аварийного слива трансформаторного масла)"		за 2012 г.	-	-	-
		за 2011 г.	5 823	-	5 823
ПС "Мещанская" Электроснабжение резервное "		за 2012 г.	-	-	-
		за 2011 г.	2 029	-	2 029
ПС "Мещанская" Дренаж кабельных сооружений"		за 2012 г.	-	-	-
		за 2011 г.	3 582	-	3 582
ПС "Мещанская" Наружная ограда"		за 2012 г.	-	-	-
		за 2011 г.	9 398	-	9 398
ПС "Мещанская" Телефонная канализация"		за 2012 г.	-	-	-
		за 2011 г.	923	-	923
ПС "Мещанская" Аварийный маслосток (Трубопровод аварийного слива трансформаторного масла)"		за 2012 г.	-	-	-
		за 2011 г.	903	-	903
ПС "Первомайская" Наружный кабельный тоннель 10 кВ"		за 2012 г.	-	-	-
		за 2011 г.	10 771	-	10 771
ПС "Первомайская" Наружный кабельный тоннель 20 кВ"		за 2012 г.	-	-	-
		за 2011 г.	12 005	-	12 005

ПС "Первомайская" Наружный кабельный тоннель 10/20 кВ"				за 2012 г.	-	-	-
				за 2011 г.	3 706	-	3 706
ПС "Первомайская" Венткамера кабельного тоннеля 10 кВ"				за 2012 г.	-	-	-
				за 2011 г.	475	-	475
ПС "Первомайская" Венткамера кабельного тоннеля 20 кВ"				за 2012 г.	-	-	-
				за 2011 г.	460	-	460
ПС "Первомайская" Венткамера кабельного тоннеля 10/20 кВ №1"				за 2012 г.	-	-	-
				за 2011 г.	468	-	468
ПС "Первомайская" Венткамера кабельного тоннеля 10/20 кВ №2"				за 2012 г.	-	-	-
				за 2011 г.	468	-	468
ПС "Первомайская" Подъездная автомобильная дорога"				за 2012 г.	-	-	-
				за 2011 г.	8 002	-	8 002
ПС "Первомайская" Освещение подъездной дороги"				за 2012 г.	-	-	-
				за 2011 г.	1 798	-	1 798
ПС "Первомайская" Внутриплощадочные дороги и площадки"				за 2012 г.	-	-	-
				за 2011 г.	14 739	-	14 739
ПС "Первомайская" Маслобсорбник №1 (Резервуар аварийного слива трансформаторного масла 2)"				за 2012 г.	-	-	-
				за 2011 г.	4 397	-	4 397
ПС "Первомайская" Маслобсорбник №2 (Резервуар аварийного слива трансформаторного масла 2а)"				за 2012 г.	-	-	-
				за 2011 г.	4 860	-	4 860
ПС "Первомайская" Резервное электроснабжение подстанции "				за 2012 г.	-	-	-
				за 2011 г.	1 211	-	1 211
ПС "Первомайская" Производственная канализация (Маслосток)(С-ма авар. слива трансформ. масла) №1"				за 2012 г.	-	-	-
				за 2011 г.	661	-	661
ПС "Первомайская" Производственная канализация (Маслосток)(С-ма авар. слива трансформ. масла) №2"				за 2012 г.	-	-	-
				за 2011 г.	616	-	616
ПС "Первомайская" Наружное и охранное освещение"				за 2012 г.	-	-	-
				за 2011 г.	1 017	-	1 017
ПС "Перерва" Венткамера наружного кабельного тоннеля 20 кВ"				за 2012 г.	-	-	-
				за 2011 г.	295	-	295
ПС "Перерва" Маслосток, литер А (система аварийного слива трансформаторного масла)"				за 2012 г.	-	-	-
				за 2011 г.	3 011	-	3 011
ПС "Перерва" Автомобильная подъездная дорога"				за 2012 г.	-	-	-
				за 2011 г.	2 047	-	2 047
ПС "Перерва" Внутриплощадочные дороги и площадки"				за 2012 г.	-	-	-
				за 2011 г.	8 854	-	8 854
ПС "Перерва" Подз.совм. резерв. маслобсорбн. и ливнест., лит. Д (сист. аварийного слива трансформ. масла)"				за 2012 г.	-	-	-
				за 2011 г.	6 081	-	6 081
ПС "Перерва" Резервное электроснабжение"				за 2012 г.	-	-	-
				за 2011 г.	1 196	-	1 196
ПС "Перерва" Ограждение территории"				за 2012 г.	-	-	-
				за 2011 г.	10 054	-	10 054
ПС "Перерва" Наружное освещение"				за 2012 г.	-	-	-
				за 2011 г.	724	-	724
ПС "Перерва" Телефонная канализация, литера Г"				за 2012 г.	-	-	-
				за 2011 г.	10 316	-	10 316

[illegible]

ПС "Ново-Кузьминки" Резервуар аварийного слива трансформаторного масла			за 2012 г.	-	-	-	-
			за 2011 г.	-	3 013	-	3 013
ПС "Ново-Кузьминки" Ограждение территории ПС			за 2012 г.	-	-	-	-
			за 2011 г.	-	3 829	-	3 829
ПС "Ново-Кузьминки" Наружное освещение			за 2012 г.	-	-	-	-
			за 2011 г.	-	692	-	692
ПС "Ново-Кузьминки" Телефонная канализация			за 2012 г.	-	-	-	-
			за 2011 г.	-	1 022	-	1 022
ПС "Ново-Кузьминки" Трубопровод аварийного слива (маслосток)			за 2012 г.	-	-	-	-
			за 2011 г.	-	167	-	167
Комплектное устройство для проверки автоматических выключателей Сатурн-М			за 2012 г.	-	-	-	-
			за 2011 г.	-	91	-	91
Нагрузочный трансформатор НТ-4			за 2012 г.	-	-	-	-
			за 2011 г.	-	44	-	44
Устройство для определения тока КЗ в цепях постоянного тока Импульс			за 2012 г.	-	-	-	-
			за 2011 г.	-	108	-	108
Устройство проверки защитных терминалов Ретом-21			за 2012 г.	-	-	-	-
			за 2011 г.	-	458	-	458
Вольтамперметр Парма-ВАФ-А			за 2012 г.	-	-	-	-
			за 2011 г.	-	44	-	44
Осциллограф электроннолучевой С1-131/2			за 2012 г.	-	-	-	-
			за 2011 г.	-	46	-	46
Цифровой осциллограф 20мГц DG Skope			за 2012 г.	-	-	-	-
			за 2011 г.	-	100	-	100
Испытательная установка АИД-70М			за 2012 г.	-	-	-	-
			за 2011 г.	-	280	-	280
Устройство для измерения омического сопротивления силовых трансформаторов ПИТ			за 2012 г.	-	-	-	-
			за 2011 г.	-	88	-	88
Компьютер (переключатель, монитор, клавиатура) для системы АСУТП			за 2012 г.	-	-	-	-
			за 2011 г.	-	59	-	59
Компьютер (переключатель, монитор, клавиатура) для системы АСУТП			за 2012 г.	-	-	-	-
			за 2011 г.	-	58	-	58
Компьютер (переключатель, монитор, клавиатура) для системы АСУТП			за 2012 г.	-	-	-	-
			за 2011 г.	-	58	-	58
Подъездной путь завода алюминиевых сплавов			за 2012 г.	-	-	15	-
			за 2011 г.	-	15	-	-
Тура строительная ТТ-2000			за 2012 г.	-	-	-	-
			за 2011 г.	-	47	-	47
Mercedes-Benz VIANO 3.5 VIN:WDF63981313602187			за 2012 г.	-	-	-	-
			за 2011 г.	-	2 597	-	2 597
Кондиционер Hitachi RAS-18 SH2			за 2012 г.	-	-	-	-
			за 2011 г.	-	126	-	126
Блок-контейнер			за 2012 г.	-	-	-	-
			за 2011 г.	-	53	-	53
Кондиционер TOSHIBA RAS-13SKHP-E2			за 2012 г.	-	-	-	-
			за 2011 г.	-	70	-	70

2.3. Изменение стоимости основных средств в результате достройки, дооборудования, реконструкции и частичной ликвидации

Наименование показателя	Код	за 2012 г.	за 2011 г.
реконструкции - всего	5260	86 937	-
в том числе:			
ПС "ЯШИНО" Щит собственных нужд"	5261	1 340	-
ПС "МАРФИНО" Здание электроподстанции"	5262	8 851	-
ПС "МАРФИНО" Силовой трансформаторный блок №1"	5263	5 121	-
ПС "МАРФИНО" Силовой трансформаторный блок №2"	5264	5 116	-
ПС "МАРФИНО" Силовой трансформаторный блок №3"	5265	5 116	-
ПС "МАРФИНО" Камера токоограничивающих реакторов № 1"	5266	461	-
ПС "МАРФИНО" Камера токоограничивающих реакторов № 2"	5267	461	-
ПС "МАРФИНО" Камера токоограничивающих реакторов № 3"	5268	461	-
ПС "МАРФИНО" Камера токоограничивающих реакторов № 4"	5269	461	-
ПС "МАРФИНО" Камера токоограничивающих реакторов № 5"		461	-
ПС "МАРФИНО" Камера токоограничивающих реакторов № 6"		461	-
ПС "МАРФИНО" КРУЭ-220 кВ"		15 594	-
ПС "МАРФИНО" КРУ-20"		12 177	-
ПС "МАРФИНО" Щит собственных нужд"		1 091	-
ПС "МАРФИНО" Щит постоянного тока"		362	-
ПС "МАРФИНО" Релейный щит"		8 088	-
ПС "МАРФИНО" АСУТП"		11 842	-
ПС "МАРФИНО" Электрооборудование переходного пункта"		225	-
ПС "МАРФИНО" Переходный пункт открытый"		333	-
ПС "МАРФИНО" Кабель 10 кВ (резервное электроснабжение)"		149	-
ПС "МАРФИНО" Кабельная линия (КЛ 220 кВ на участке ОПП-ПС "Марфино" с кабельными		2 648	-
ПС "МАРФИНО" Кабельные тоннели"		719	-
ПС "МАРФИНО" Резервуар аварийного слива масла (система аварийного слива масла"		129	-
ПС "МАРФИНО" Асфальтовое покрытие (внутриплощадочные дороги и площадки)"		130	-
ПС "МАРФИНО" Автодороги и площадки открытого переходного пункта"		167	-
ПС "МАРФИНО" Дренажная насосная № 1"		184	-
ПС "МАРФИНО" Дренажная насосная № 2"		50	-
ПС "МАРФИНО" Дренаж (дренажная сеть кабельных каналов)"		120	-
ПС "МАРФИНО" Аварийный маслосток (система аварийного слива масла)"		29	-
ПС "МАРФИНО" Водосток (дождевая канализация)"		117	-
ПС "МАРФИНО" Канализация"		715	-
ПС "МАРФИНО" Водопровод"		1 246	-
ПС "МАРФИНО" Телефонная канализация"		223	-
ПС "МАРФИНО" Мультиплексное оборудование внешней связи"		1 051	-
ПС "МАРФИНО" Волоконно-оптические линии связи"		162	-
ПС "МАРФИНО" Периметральная охранная сигнализация"		213	-
ПС "МАРФИНО" Подъездная дорога"		534	-
ПС "МАРФИНО" Наружное и охранное освещение"		5	-
ПС "МАРФИНО" Ограждение"		136	-
ПС "Мещанская" Мультиплексное оборудование внешней связи"		145	-

Остатовский "Охранная сигнализация и система контроля доступа"

Уменьшение стоимости объектов основных средств в результате частичной ликвидации - всего:	5270	44	-
в том числе:	5271	-	-

2.4. Иное использование основных средств

Наименование показателя	Код	На 31 декабря 2012 г.	На 31 декабря 2011 г.	На 31 декабря 2010 г.
Переданные в аренду основные средства, числящиеся на балансе	5280	-	-	-
Переданные в аренду основные средства, числящиеся за балансом	5281	-	-	-
Полученные в аренду основные средства, числящиеся на балансе	5282	-	-	-
Полученные в аренду основные средства, числящиеся за балансом	5283	-	-	-
Объекты недвижимости, принятые в эксплуатацию и фактически используемые, находящиеся в процессе государственной регистрации	5284	-	-	-
Основные средства, переведенные на консервацию	5285	8 802 663	10 926 471	-
Иное использование основных средств (залог и др.)	5286	9 883 723	11 036 986	12 281 734
	5287			

3. Финансовые вложения
3.1. Наличие и движение финансовых вложений

Наименование показателя	Код	Период	На начало года		Изменения за период					На конец периода	
			первоначальная стоимость	накопленная корректура	Поступило	выбыло (погашено)		начисление процентов (включая доведение первоначальной стоимости до номинальной)	Текущей рыночной стоимости (убытков от обесценения)	первоначальная стоимость	накопленная корректура
						первоначальная стоимость	накопленная корректура				
Долгосрочные - всего	5301	за 2012 г.	-	-	-	-	-	-	-	-	-
	5311	за 2011 г.	-	-	-	-	-	-	-	-	-
в том числе:	5302	за 2012 г.	-	-	-	-	-	-	-	-	-
	5312	за 2011 г.	-	-	-	-	-	-	-	-	-
Краткосрочные - всего	5305	за 2012 г.	4 443 000	-	13 301 546	15 998 028	-	66 344	-	1 746 518	-
	5315	за 2011 г.	2 854 538	-	13 244 000	11 655 538	-	84 250	-	4 443 000	-
в том числе:	5306	за 2012 г.	-	-	-	-	-	-	-	-	-
	5316	за 2011 г.	-	-	-	-	-	-	-	-	-
Финансовых вложений - итого	5300	за 2012 г.	4 443 000	-	13 301 546	15 998 028	-	66 344	-	1 746 518	-
	5310	за 2011 г.	2 854 538	-	13 244 000	11 655 538	-	84 250	-	4 443 000	-

3.2. Иное использование финансовых вложений

Наименование показателя	Код	На 31 декабря 2012 г.	На 31 декабря 2011 г.	На 31 декабря 2010 г.
Финансовые вложения, находящиеся в залоге - всего	5320	-	-	-
в том числе:				
Финансовые вложения, переданные третьим лицам (кроме продажи) - всего	5321	-	-	-
в том числе:				
Финансовые вложения, переданные третьим лицам (кроме продажи) - всего	5325	-	-	-
в том числе:				
Иное использование финансовых вложений	5326	-	-	-
	5329	-	-	-

5. Дебиторская и кредиторская задолженность
5.1. Наличие и движение дебиторской задолженности

Наименование показателя	Код	Период	На начало года		Изменения за период						На конец периода	
			учтенная по условиям Договора	величина резерва по сомнительным долгам	в результате хозяйственных операций (сумма долга по сделке, операции)	причитающиеся проценты, штрафы и иные начисления	погашение	списание на финансовый результат	восстановление резерва	перевод из долго- в краткосроч- ную задолжен- ность	учтенная по условиям договора	величина резерва по сомнитель- ным долгам
Долгосрочная дебиторская задолженность - всего	5501	за 2012 г.	-	-	-	-	-	-	-	-	-	-
	5521	за 2011 г.	-	-	-	-	-	-	-	-	-	-
в том числе:												
	5502	за 2012 г.	-	-	-	-	-	-	-	-	-	-
Расчеты с покупателями и заказчиками	5522	за 2011 г.	-	-	-	-	-	-	-	-	-	-
	5503	за 2012 г.	-	-	-	-	-	-	-	-	-	-
Авансы выданные	5523	за 2011 г.	-	-	-	-	-	-	-	-	-	-
	5504	за 2012 г.	-	-	-	-	-	-	-	-	-	-
Прочая	5524	за 2011 г.	-	-	-	-	-	-	-	-	-	-
	5505	за 2012 г.	-	-	-	-	-	-	-	-	-	-
	5525	за 2011 г.	-	-	-	-	-	-	-	-	-	-
	5510	за 2012 г.	6 505 523	(2 020)	6 670 127	66 344	(29 006 990)	-	(1 750)	-	13 528 711	(290)
Краткосрочная дебиторская задолженность - всего	5530	за 2011 г.	8 076 553	-	(1 666 408)	84 240	(20 054 800)	-	-	-	6 505 523	(2 020)
в том числе:												
	5511	за 2012 г.	756 623	(25)	214 411	-	(9 499 976)	-	(25)	-	971 034	-
Расчеты с покупателями и заказчиками	5531	за 2011 г.	395 517	-	361 106	-	(9 283 118)	-	-	-	756 623	(25)
	5512	за 2012 г.	1 161 126	(1 995)	8 351 395	-	(3 095 073)	-	(1 724)	-	9 512 521	(290)
Авансы выданные	5532	за 2011 г.	2 001 864	-	(840 738)	-	(7 723 018)	-	-	-	1 161 126	(1 995)
	5513	за 2012 г.	4 587 774	-	(1 895 679)	66 344	(16 411 941)	-	-	-	3 045 157	-
Прочая	5533	за 2011 г.	5 679 173	-	(1 186 775)	84 240	(3 048 664)	-	-	-	4 587 774	-
	5514	за 2012 г.	-	-	-	-	-	-	-	-	-	-
	5534	за 2011 г.	-	-	-	-	-	-	-	-	-	-
	5500	за 2012 г.	6 505 523	(2 020)	6 670 127	66 344	(29 006 990)	-	(1 750)	X	13 528 711	(290)
Итого	5520	за 2011 г.	8 076 553	-	(1 666 408)	84 240	(20 054 800)	-	-	X	6 505 523	(2 020)

5.2. Просроченная дебиторская задолженность

Наименование показателя	Код	На 31 декабря 2012 г.		На 31 декабря 2011 г.		На 31 декабря 2010 г.	
		учтенная по условиям договора	балансовая стоимость	учтенная по условиям договора	балансовая стоимость	учтенная по условиям договора	балансовая стоимость
Всего	5540	-	-	-	-	-	-
в том числе:							
расчеты с покупателями и заказчиками	5541	-	-	-	-	-	-
расчеты с поставщиками и заказчиками (в части авансовых платежей, предоплат)	5542	-	-	-	-	-	-
прочая	5543	-	-	-	-	-	-
	5544	-	-	-	-	-	-

5.3. Наличие и движение кредиторской задолженности

0.0. пассив и долговые обязательства кредиторов и поставщиков									
Наименование показателя	Код	Период	Остаток на начало года	Изменения за период				перевод из долго- в краткосрочную задолженность	Остаток на конец периода
				поступление		выбыло			
				в результате хозяйственных операций (сумма долга по сделке, операции)	причитающиеся проценты, штрафы и иные начисления	погашение	слисание на финансовый результат		
Долгосрочная кредиторская задолженность - всего	5551	за 2012 г.	41 018 527	9 654 595	-	(9 399 965)	-	-	41 273 157
	5571	за 2011 г.	38 294 976	47 518 844	-	(44 795 293)	-	-	41 018 527
в том числе: кредиты	5552	за 2012 г.	41 018 527	9 654 595	-	(9 399 965)	-	-	41 273 157
	5572	за 2011 г.	38 294 976	47 518 844	-	(44 795 293)	-	-	41 018 527
займы	5553	за 2012 г.	-	-	-	-	-	-	-
	5573	за 2011 г.	-	-	-	-	-	-	-
прочая	5554	за 2012 г.	-	-	-	-	-	-	-
	5574	за 2011 г.	-	-	-	-	-	-	-
	5555	за 2012 г.	-	-	-	-	-	-	-
	5575	за 2011 г.	-	-	-	-	-	-	-
Краткосрочная кредиторская задолженность - всего	5560	за 2012 г.	16 866 740	9 200 585	4 766 509	2 302 464	(4 358 792)	-	22 316 795
	5580	за 2011 г.	17 135 838	3 037 359	4 495 033	(3 261 999)	(85 974)	-	16 866 740
в том числе: расчеты с поставщиками и подрядчиками	5561	за 2012 г.	350 604	633 750	119	3 097 743	(4 358 612)	-	352 222
	5581	за 2011 г.	1 961 080	198 470	-	(3 008 766)	(85 897)	-	350 604
авансы полученные	5562	за 2012 г.	15 888 815	3 907 244	-	(748 093)	(169)	-	19 077 751
	5582	за 2011 г.	14 617 607	1 271 208	-	(329)	-	-	15 888 815
расчеты по налогам и взносам	5563	за 2012 г.	4 001	1 994 650	20	(47 197)	-	-	173 904
	5583	за 2011 г.	2 879	1 567 601	76	(41 022)	(76)	-	4 001
кредиты	5564	за 2012 г.	623 320	1 146 653	4 776 584	(2 816 097)	-	-	2 573 594
	5584	за 2011 г.	554 150	-	4 494 957	(4 425 788)	-	-	623 320
займы	5565	за 2012 г.	-	-	-	-	-	-	-
	5585	за 2011 г.	-	-	-	-	-	-	-
прочая	5566	за 2012 г.	-	1 518 288	-	11	(11)	-	1 518 104
	5586	за 2011 г.	122	80	-	(211 883)	-	-	-
	5567	за 2012 г.	-	-	-	-	-	-	-

	5587	за 2011 г.	-	-	-	-	-
Итого	5550	за 2012 г.	57 885 267	18 855 180	4 766 509	(7 097 501)	(4 358 792) X
	5570	за 2011 г.	55 430 814	50 556 203	4 495 033	(48 057 292)	(85 974) X

5.4. Просроченная кредиторская задолженность

Наименование показателя	Код	На 31 декабря 2012 г.	На 31 декабря 2011 г.	На 31 декабря 2010 г.
Всего	5590	-	-	-
в том числе:				
расчеты с поставщиками и подрядчиками	5591	-	-	-
расчеты с покупателями и заказчиками	5592	-	-	-
	5593	-	-	-

6. Затраты на производство

Наименование показателя	Код	за 2012 г.	за 2011 г.
Материальные затраты	5610	457 481	314 316
Расходы на оплату труда	5620	206 719	165 126
Отчисления на социальные нужды	5630	28 458	13 072
Амортизация	5640	2 672 062	1 721 097
Прочие затраты	5650	209 105	289 513
Итого по элементам	5660	3 573 825	2 503 124
Изменение остатков (прирост [-]); незавершенного производства, готовой продукции и др.	5670	42 331	1 124
Изменение остатков (уменьшение [+]); незавершенного производства, готовой продукции и др.	5680	-	-
Итого расходы по обычным видам деятельности	5600	3 531 494	2 502 000

7. Оценочные обязательства

Наименование показателя	Код	Остаток на начало года	Признано	Погашено	Списано как избыточная сумма	Остаток на конец периода
Оценочные обязательства - всего	5700	21 177	14 444	(10 130)	(6 806)	18 684
в том числе:						
Резервы отпусков	5701	21 177	14 444	(10 130)	(6 806)	18 685

8. Обеспечения обязательств

Наименование показателя	Код	На 31 декабря 2012 г.	На 31 декабря 2011 г.	На 31 декабря 2010 г.
Полученные - всего	5800	-	-	-
в том числе:				
	5801	-	-	-
Выданные - всего	5810	40 145 560	34 037 158	36 265 425
в том числе:				
	5811	-	-	-