

Приложение 1. Бухгалтерская отчетность ОАО «Вертолеты России», составленная в соответствии с требованиями законодательства Российской Федерации, за 2009, 2010, 2011 годы, 9 месяцев 2012 года



Научно-технический центр аудита предприятий ВПК  
121 357 г. Москва, ул. Вереяская, д. 29, стр. 141  
Тел./факс: (499) 558 00 33; (499) 558 00 32, [www.auditvpk.ru](http://www.auditvpk.ru)

*Исх. № 30 от «22» марта 2010 г.*

**АУДИТОРСКОЕ ЗАКЛЮЧЕНИЕ  
по финансовой (бухгалтерской)  
отчетности за 2009 год  
ОАО «ВЕРТОЛЕТЫ РОССИИ»**

2010 г.

В соответствии с договором № 49 от «31» августа 2009 г. нами был проведен аудит прилагаемой финансовой (бухгалтерской) отчетности ОАО «Вертолеты России» за 2009 г.

### **АУДИТОР**

Наименование:	Общество с ограниченной ответственностью «Научно-технический центр аудита предприятий ВПК»
Место нахождения:	121 357 г. Москва, ул. Верейская, д. 29, стр.141
Свидетельство о государственной регистрации	серии 77 № 009412491 выдано Межрайонной инспекцией ФНС России № 46 по г. Москве 25.10.2007 г.
ОГРН	1077761730815
ИНН / КПП	7731578390 / 773101001
Лицензия	№ Е 009070, выдана на основании решения лицензирующего органа № 294 от 04.06 2008 г., срок действия 5 (пять) лет
Членство в аккредитованном профессиональном аудиторском объединении	Является членом Московской Аудиторской Палаты Свидетельство № 2257 выдано 04.03.2009г. на основании решения Правления Московской Аудиторской Палаты от 04.03.2009 г. № 129.

### **АУДИРУЕМОЕ ЛИЦО**

Наименование:	Открытое акционерное общество «Вертолеты России»
Место нахождения:	121357, г. Москва, ул. Верейская, д.29, стр.141
Свидетельство о государственной регистрации	№1077746003334 выдано Межрайонной инспекцией Федеральной налоговой службы №46 от 09.01.2007г. (серия 77 №008819637)
ОГРН	№1077746003334
ИНН / КПП	7731559044 / 773101001

Мы провели аудит прилагаемой финансовой (бухгалтерской) отчетности ОАО «Вертолеты России» за период с 1 января по 31 декабря 2009 года включительно. Финансовая (бухгалтерская) отчетность организации ОАО «Вертолеты России» состоит из:

- Бухгалтерского баланса (форма № 1);
- Отчета о прибылях и убытках (форма № 2);
- Отчета об изменениях капитала (форма № 3);
- Отчета о движении денежных средств (форма № 4);
- Приложения к бухгалтерскому балансу (форма № 5);
- Пояснительной записки.

Ответственность за подготовку и представление этой финансовой (бухгалтерской) отчетности несет исполнительный орган ОАО «Вертолеты России». Наша обязанность заключается в том, чтобы выразить мнение о достоверности во всех существенных

Аудиторское заключение по финансовой (бухгалтерской) отчетности  
ОАО «Вертолеты России» за 2009 год

2

ответственности несет исполнительный орган ОАО «Вертолеты России». Наша обязанность заключается в том, чтобы выразить мнение о достоверности во всех существенных отношениях данной отчетности и соответствии порядка ведения бухгалтерского учета законодательству Российской Федерации на основе проведенного аудита.

Мы провели аудит в соответствии с:

- Федеральным законом «Об аудиторской деятельности»;
- Федеральными правилами (стандартами) аудиторской деятельности;
- Внутренними правилами (стандартами) аудиторской деятельности Московской аудиторской Палаты;
- Правилами (стандартами) аудиторской деятельности ООО «НТЦ Аудит»;
- Нормативными актами органа, осуществляющего регулирование деятельности аудируемого лица

Аудит планировался и проводился таким образом, чтобы получить разумную уверенность в том, что финансовая (бухгалтерская) отчетность не содержит существенных искажений.

Аудит проводился на выборочной основе и включал в себя изучение на основе тестирования доказательства, подтверждающих числовые показатели в финансовой (бухгалтерской) отчетности и раскрытие в ней информации о финансово-хозяйственной деятельности, оценку соблюдения принципов и правил бухгалтерского учета, применяемых при подготовке финансовой (бухгалтерской) отчетности, рассмотрение основных оценочных показателей, полученных руководством аудируемого лица, а также оценку представления финансовой (бухгалтерской) отчетности.

Мы полагаем, что проведенный аудит представляет достаточные основания для выражения нашего мнения о достоверности финансовой (бухгалтерской) отчетности и соответствии порядка ведения бухгалтерского учета законодательству Российской Федерации.

Вместе с тем мы не наблюдали за проведением инвентаризации товарно-материальных запасов по состоянию на 31 декабря 2009 года, поскольку эта инвентаризация проводилась без привлечения нас.

По нашему мнению, за исключением корректировок (при наличии таковых), которые могли бы оказаться необходимыми, если бы мы смогли проверить количество товарно-материальных запасов, финансовая (бухгалтерская) отчетность ОАО «Вертолеты России» отражает достоверно во всех существенных отношениях финансовое положение на 31 декабря 2009 года и результаты ее финансово-хозяйственной деятельности за период с 1 января по 31 декабря 2009 года включительно в соответствии с требованиями законодательства Российской Федерации в части подготовки финансовой (бухгалтерской) отчетности.

Генеральный директор  
ООО «НТЦ Аудит»

Руководитель аудиторской проверки  
Начальник отдела аудита



22 марта 2010 г.

Маттейс О.В.  
Квалификационный аттестат  
№ К 006927, выдан 02.09.2003г.,  
без ограничения срока действия

Стукало М.П.  
Квалификационный аттестат  
№ К 014030, выдан 30.03.2004 г.,  
без ограничения срока действия

Аудиторское заключение по финансовой (бухгалтерской) отчетности  
ОАО «Вертолеты России» за 2009 год

3



**БУХГАЛТЕРСКИЙ БАЛАНС**  
**на 31 декабря 2009 г.**

Форма №1 по ОКУД		<b>К О Д Ы</b>		
		<b>0710001</b>		
Дата (год, месяц, число)		<b>2009</b>	<b>12</b>	<b>31</b>
Организация <u>Открытое акционерное общество "Вертолеты</u>	по ОКПО	<b>98927243</b>		
Идентификационный номер налогоплательщика	ИНН	<b>7731559044</b>		
Вид деятельности <u>холдингами</u>	по ОКВЭД	<b>74.15.1</b>		
Организационно-правовая форма / форма собственности		<b>47</b>	<b>16</b>	
Открытое акционерное общество / частная собственность	по ОКОПФ/ОКФС	<b>384</b>		
Единица измерения <u>в тыс. рублей</u>	по ОКЕИ	<b>384</b>		
Местонахождение (адрес) <b>121357, Москва г, Верейская, дом № 29, строение 141</b>				

Дата утверждения	<b>22.03.2009</b>
Дата отправки / принятия	<b>22.03.2009</b>

Форма 0710001 с.1

АКТИВ	Код показателя	На начало отчетного года	На конец отчетного периода
1	2	3	4
<b>I. Внеоборотные активы</b>			
Нематериальные активы	110	-	1 871
Основные средства	120	4 685	8 889
Незавершенное строительство	130	-	501
Доходные вложения в материальные ценности	135	-	-
Долгосрочные финансовые вложения	140	1 484	33 661
Отложенные налоговые активы	145	87	99
Прочие внеоборотные активы	150	1 213	695 550
<b>Итого по разделу I</b>	<b>190</b>	<b>7 469</b>	<b>740 571</b>
<b>II. Оборотные активы</b>			
Запасы	210	1 790	14 184
в том числе:			
сырье, материалы и другие аналогичные ценности	211	175	2 959
животные на выращивании и откорме	212	-	-
затраты в незавершенном производстве	213	-	-
готовая продукция и товары для перепродажи	214	-	6 102
товары отгруженные	215	-	-
расходы будущих периодов	216	1 615	5 123
прочие запасы и затраты	217	-	-
Налог на добавленную стоимость по приобретенным ценностям	220	169	1 896
Дебиторская задолженность (платежи по которой ожидаются более чем через 12 месяцев после отчетной даты)	230	-	-
в том числе:			
покупатели и заказчики	231	-	-
Дебиторская задолженность (платежи по которой ожидаются в течение 12 месяцев после отчетной даты)	240	1 117 798	1 254 254
в том числе:			
покупатели и заказчики	241	55 460	56 226
Краткосрочные финансовые вложения	250	-	-
Денежные средства	260	163 730	401 426
Прочие оборотные активы	270	-	-
<b>Итого по разделу II</b>	<b>290</b>	<b>1 283 487</b>	<b>1 671 760</b>
<b>БАЛАНС (сумма строк 190 + 290)</b>	<b>300</b>	<b>1 290 956</b>	<b>2 412 331</b>

ПАССИВ	Код показателя	На начало отчетного года	На конец отчетного периода
1	2	3	4
<b>III. Капитал и резервы</b>			
Уставный капитал	410	1 000	1 000
Собственные акции, выкупленные у акционеров	411	-	-
Добавочный капитал	420	-	-
Резервный капитал	430	100	150
в том числе:			
резервные фонды, образованные в соответствии с законодательством	431	100	150
резервы, образованные в соответствии с учредительными документами	432	-	-
Нераспределенная прибыль (непокрытый убыток)	470	68 194	322 604
<b>Итого по разделу III</b>	<b>490</b>	<b>69 294</b>	<b>323 754</b>
<b>IV. Долгосрочные обязательства</b>			
Займы и кредиты	510	1 073 117	1 551 459
Отложенные налоговые обязательства	515	-	33 784
Прочие долгосрочные обязательства	520	-	-
<b>Итого по разделу IV</b>	<b>590</b>	<b>1 073 117</b>	<b>1 585 243</b>
<b>V. Краткосрочные обязательства</b>			
Займы и кредиты	610	1 229	-
Кредиторская задолженность	620	147 316	503 334
в том числе:			
поставщики и подрядчики	621	28 358	129 995
задолженность перед персоналом организации	622	1 224	2 918
задолженность перед государственными внебюджетными фондами	623	146	-
задолженность по налогам и сборам	624	13 094	20 505
прочие кредиторы	625	104 494	349 917
Задолженность участникам (учредителям) по выплате доходов	630	-	-
Доходы будущих периодов	640	-	-
Резервы предстоящих расходов	650	-	-
Прочие краткосрочные обязательства	660	-	-
<b>Итого по разделу V</b>	<b>690</b>	<b>148 545</b>	<b>503 334</b>
<b>БАЛАНС (сумма строк 490 + 590 + 690)</b>	<b>700</b>	<b>1 290 956</b>	<b>2 412 331</b>

<b>СПРАВКА о наличии ценностей, учитываемых на забалансовых счетах</b>			
Арендованные основные средства	910	21 432	33 627
в том числе по лизингу	911	-	-
Товарно-материальные ценности, принятые на ответственное хранение	920	-	-
Товары, принятые на комиссию	930	-	-
Списанная в убыток задолженность неплатежеспособных дебиторов	940	-	-
Обеспечения обязательств и платежей полученные	950	2 381 239	2 385 260
Обеспечения обязательств и платежей выданные	960	-	-
Износ жилищного фонда	970	-	-
Износ объектов внешнего благоустройства и других аналогичных объектов	980	-	-
Нематериальные активы, полученные в пользование	990	-	-
Бланки строгой отчетности	991	4	3

Руководитель \_\_\_\_\_ Шибитов Андрей  
 \_\_\_\_\_ Борисович  
 (подпись) (расшифровка подписи)

Главный бухгалтер \_\_\_\_\_ Алешина Елена  
 \_\_\_\_\_ Петровна  
 (подпись) (расшифровка подписи)

22 марта 2010 г. \_\_\_\_\_

**ОТЧЕТ О ПРИБЫЛЯХ И УБЫТКАХ**  
**за Январь - Декабрь 2009г.**

Форма №2 по ОКУД		К О Д Ы	
		0710002	
Дата (год, месяц, число)	2009	12	31
Организация <u>Открытое акционерное общество "Вертолеты"</u>	по ОКПО	98927243	
Идентификационный номер налогоплательщика	ИНН	7731659044	
Вид деятельности <u>холдингами</u>	по ОКВЭД	74.15.1	
Организационно-правовая форма / форма собственности		47	16
Открытое акционерное общество / частная собственность	по ОКОПФ/ОКФС		
Единица измерения <u>в тыс. рублей</u>	по ОКЕИ	384	

Показатель		За отчетный период	За аналогичный период предыдущего года
наименование	код		
1	2	3	4
<b>Доходы и расходы по обычным видам деятельности</b>			
Выручка (нетто) от продажи товаров, продукции, работ, услуг (за минусом налога на добавленную стоимость, акцизов и аналогичных обязательных платежей)	010	775 651	362 230
Себестоимость проданных товаров, продукции, работ, услуг	020	(78 130)	(88 375)
Валовая прибыль	029	697 521	273 855
Коммерческие расходы	030	-	-
Управленческие расходы	040	(441 858)	(176 663)
Прибыль (убыток) от продаж	050	255 663	97 192
<b>Прочие доходы и расходы</b>			
Проценты к получению	060	7	1
Проценты к уплате	070	(242)	-
Доходы от участия в других организациях	080	-	-
Прочие доходы	090	172 428	107 781
Прочие расходы	100	(84 981)	(119 717)
<b>Прибыль (убыток) до налогообложения</b>	140	342 875	85 257
Отложенные налоговые активы	141	27	62
Отложенные налоговые обязательства	142	(33 784)	-
Текущий налог на прибыль	150	(38 144)	(20 893)
Налог на прибыль и иные аналогичные обязательные платежи	180.1	-	(15)
<b>Чистая прибыль (убыток) отчетного периода</b>	190	270 974	64 411
СПРАВОЧНО:			
Постоянные налоговые обязательства (активы)	200	3 326	370
Базовая прибыль (убыток) на акцию	201	-	-
Разводненная прибыль (убыток) на акцию	202	-	-

РАСШИФРОВКА ОТДЕЛЬНЫХ ПРИБЫЛЕЙ И УБЫТКОВ					
Показатель		За отчетный период		За аналогичный период предыдущего года	
наименование	код	прибыль	убыток	прибыль	убыток
1	2	3	4	5	6
Штрафы, пени и неустойки, признанные или по которым получены решения суда (арбитражного суда) об их взыскании	210	(6)	119	-	47
Прибыль (убыток) прошлых лет	220	-	-	-	-
Возмещение убытков, причиненных неисполнением или ненадлежащим исполнением обязательств	230	-	-	-	-
Курсовые разницы по операциям в иностранной валюте	240	63 492	57 987	97 887	83 835
Отчисления в оценочные резервы	250	X	-	X	-
Списание дебиторских и кредиторских задолженностей, по которым истек срок исковой давности	260	-	-	-	-
	270.1	-	-	-	-

Руководитель Шибитов Андрей Борисович  
(подпись) (расшифровка подписи)

Главный бухгалтер Алешина Елена Петровна  
(подпись) (расшифровка подписи)

22 марта 2010 г.

# ОТЧЕТ ОБ ИЗМЕНЕНИЯХ КАПИТАЛА

за Январь - Декабрь 2009г.

Форма №3 по ОКУД		К О Д Ы				
		0710003				
Дата (год, месяц, число)		2009	12	31		
Организация	Открытое акционерное общество "Вертолеты России"	по ОКПО 98927243				
Идентификационный номер налогоплательщика		ИНН 7731559044				
Вид деятельности Управление финансово-промышленными холдингами		по ОКВЭД 74.15.1				
Организационно-правовая форма / форма собственности		47	16			
Открытое акционерное общество / частная собственность						
по ОКОПФ/ОКФС						
Единица измерения в тыс. рублей		по ОКЕИ 384				

## I. Изменения капитала

Показатель		Уставный капитал	Добавочный капитал	Резервный капитал	Нераспределенная прибыль (непокрытый убыток)	Итого
наименование	код					
1	2	3	4	5	6	7
Остаток на 31 декабря года, предшествующего предыдущему	010	1 000	-	50	3 834	4 884
<b>2008</b>						
(предыдущий год)						
Изменения в учетной политике	011	X	X	X	-	-
Результат от переоценки объектов основных средств	012	X	-	X	-	-
	020	X	-	-	-	-
Остаток на 1 января предыдущего года	030	1 000	-	50	3 834	4 884
Результат от пересчета иностранных валют	031	X	-	X	X	-
Чистая прибыль	032	X	X	X	64 411	64 411
Дивиденды	033	X	X	X	-	-
Отчисления в резервный фонд	040	X	X	50	(50)	-
Увеличение величины капитала за счет:						
дополнительного выпуска акций	051	-	X	X	X	-
увеличения номинальной стоимости акций	052	-	X	X	X	-
реорганизации юридического лица	053	-	X	X	-	-
	054	-	-	-	-	-
Уменьшение величины капитала за счет:						
уменьшения номинала акций	061	-	X	X	X	-
уменьшения количества акций	062	-	X	X	X	-
реорганизации юридического лица	063	-	X	X	-	-
	064	-	-	-	-	-
Остаток на 31 декабря предыдущего года	070	1 000	-	100	68 195	69 295
<b>2009</b>						
(отчетный год)						
Изменения в учетной политике	071	X	X	X	(15)	(15)
Результат от переоценки объектов основных средств	072	X	-	X	-	-
	080	X	-	-	-	-
Остаток на 1 января отчетного года	100	1 000	-	100	68 180	69 280
Результат от пересчета иностранных валют	101	X	-	X	X	-
Чистая прибыль	102	X	X	X	270 974	270 974
Дивиденды	103	X	X	X	(16 500)	(16 500)
Отчисления в резервный фонд	110	X	X	50	(50)	-

1	2	3	4	5	6	7
Увеличение величины капитала за счет:						
дополнительного выпуска акций	121	-	X	X	X	-
увеличения номинальной стоимости акций	122	-	X	X	X	-
реорганизации юридического лица	123	-	X	X	-	-
	124	-	-	-	-	-
Уменьшение величины капитала за счет:						
уменьшения номинала акций	131	-	X	X	X	-
уменьшения количества акций	132	-	X	X	X	-
реорганизации юридического лица	133	-	X	X	-	-
	134	-	-	-	-	-
Остаток на 31 декабря отчетного года	140	1 000	-	150	322 604	323 754

## II. Резервы

Показатель		Остаток	Поступило	Исполь-	Остаток
наименование	код			зовано	
1	2	3	4	5	6
<b>Резервы, образованные в соответствии с законодательством:</b>					
Резервы, образованные в соответствии с законодательством					
анние резерва)					
данные предыдущего года	151	50	50	-	100
данные отчетного года	152	100	50	-	150
<b>Резервы, образованные в соответствии с учредительными документами:</b>					
анние резерва)					
данные предыдущего года	161	-	-	-	-
данные отчетного года	162	-	-	-	-
<b>Оценочные резервы:</b>					
анние резерва)					
данные предыдущего года	171	-	-	-	-
данные отчетного года	172	-	-	-	-
<b>Резервы предстоящих расходов:</b>					
анние резерва)					
данные предыдущего года	181	-	-	-	-
данные отчетного года	182	-	-	-	-

## СПРАВКИ

Показатель		Остаток на начало	Остаток на конец отчетного
наименование	код	отчетного года	периода
1	2	3	5
1) Чистые активы	200	69 294	323 754
		Из бюджета	Из внебюджетных фондов
		за отчетный год	за отчетный год
		3	5
		за предыдущий год	за предыдущий год
		4	6
2) Получено на:			
расходы по обычным видам деятельности - всего	210	-	-
в том числе:			
	211	-	-
	212	-	-
	213	-	-
капитальные вложения во внеоборотные активы	220	-	-
в том числе:			
ОКР	221	91 648	-
	222	-	-
	223	-	-

Руководитель Шибитов Андрей Борисович  
(подпись) (расшифровка подписи)

Главный бухгалтер Алешина Елена Петровна  
(подпись) (расшифровка подписи)

22 марта 2010 г.



# ОТЧЕТ О ДВИЖЕНИИ ДЕНЕЖНЫХ СРЕДСТВ

за Январь - Декабрь 2009г.

Форма №4 по ОКУД		К О Д Ы			
Дата (год, месяц, число)		0710004			
Организация	<u>Открытое акционерное общество "Вертолеты России"</u>	по ОКПО	2009	12	31
Идентификационный номер налогоплательщика		ИНН	7731559044		
Вид деятельности <u>Управление финансово-промышленными холдингами</u>		по ОКВЭД	74.15.1		
Организационно-правовая форма / форма собственности					
<u>Открытое акционерное общество</u> / <u>частная собственность</u>		по ОКОПФ/ОКФС	47	16	
Единица измерения <u>в тыс. рублей</u>		по ОКЕИ	384		

Показатель	код	За отчетный период	За аналогичный период предыдущего года
наименование			
1	2	3	4
<b>Остаток денежных средств на начало отчетного года</b>	010	163 730	3 207
<b>Движение денежных средств по текущей деятельности</b>			
Средства, полученные от покупателей, заказчиков	020	2 265 993	1 317 373
Прочие поступления по текущей деятельности	030	-	585 558
Прочие доходы	110	311 733	1
Денежные средства, направленные:	120	(2 343 278)	(2 799 210)
на оплату приобретенных товаров, работ, услуг, сырья и иных оборотных активов	150	(686 736)	(1 732 156)
на оплату труда	160	(101 914)	(69 281)
на выплату дивидендов, процентов	170	(178 172)	-
на расчеты по налогам и сборам	180	(196 665)	(76 995)
	181	-	-
на прочие расходы	190	(1 179 791)	(920 778)
<b>Чистые денежные средства от текущей деятельности</b>	200	234 448	(896 278)
<b>Движение денежных средств по инвестиционной деятельности</b>			
Выручка от продажи объектов основных средств и иных внеоборотных активов	210	-	-
Выручка от продажи ценных бумаг и иных финансовых вложений	220	-	-
Полученные дивиденды	230	-	-
Полученные проценты	240	-	-
Поступления от погашения займов, предоставленных другим организациям	250	-	-
	260	-	-
Приобретение дочерних организаций	280	-	-
Приобретение объектов основных средств, доходных вложений в материальные ценности и нематериальных активов	290	(528 883)	(2 783)
Приобретение ценных бумаг и иных финансовых вложений	300	(31 019)	(1 385)
Займы, предоставленные другим организациям	310	(100)	-
	320	-	-
<b>Чистые денежные средства от инвестиционной деятельности</b>	340	(560 002)	(4 168)

1	2	3	4
<b>Движение денежных средств по финансовой деятельности</b>			
Поступления от эмиссии акций или иных долевых бумаг	350	-	-
Поступления от займов и кредитов, предоставленных другими организациями	360	564 296	1 060 969
	370	-	-
Погашение займов и кредитов (без процентов)	390	-	-
Погашение обязательств по финансовой аренде	400	(1 046)	-
	410	-	-
<b>Чистые денежные средства от финансовой деятельности</b>	430	563 250	1 060 969
Чистое увеличение (уменьшение) денежных средств и их эквивалентов	440	237 696	160 523
<b>Остаток денежных средств на конец отчетного периода</b>	450	401 426	163 730
Величина влияния изменений курса иностранной валюты по отношению к рублю	460	36 082	161 344

Руководитель Шибитов Андрей Борисович  
(подпись) (расшифровка подписи)

Главный бухгалтер Алешина Елена Петровна  
(подпись) (расшифровка подписи)

22 марта 2010 г.

# **ПРИЛОЖЕНИЕ К БУХГАЛТЕРСКОМУ БАЛАНСУ**

**за Январь - Декабрь 2009г.**

Форма №5 по ОКУД		К О Д Ы		
		0710005		
Дата (год, месяц, число)		2009	12	31
Организация <u>Открытое акционерное общество "Вертолеты России"</u> по ОКПО		98927243		
Идентификационный номер налогоплательщика		ИНН 7731559044		
Вид деятельности <u>Управление финансово-промышленными холдингами</u> по ОКВЭД		74.16.1		
Организационно-правовая форма / форма собственности				
<u>Открытое акционерное общество</u> / <u>частная собственность</u> по ОКОПФ/ОКФС		47	16	
Единица измерения <u>в тыс. рублей</u> по ОКЕИ		384		

## **Нематериальные активы**

Показатель		Наличие на начало отчетного года	Поступило	Выбыло	Наличие на конец отчетного периода
наименование	код				
1	2	3	4	5	6
Объекты интеллектуальной собственности (исключительные права на результаты интеллектуальной собственности)	010	-	1 876	-	1 876
в том числе:					
у патентообладателя на изобретение, промышленный образец, полезную модель	011	-	25	-	25
у правообладателя на программы ЭВМ, базы данных	012	-	146	-	146
у правообладателя на топологии интегральных микросхем	013	-	-	-	-
у владельца на товарный знак и знак обслуживания, наименование места происхождения товаров	014	-	1 704	-	1 704
у патентообладателя на селекционные достижения	015	-	-	-	-
Организационные расходы	020	-	-	-	-
Деловая репутация организации	030	-	-	-	-
	035	-	-	-	-
Прочие	040	-	-	-	-

Показатель		На начало отчетного года	На конец отчетного периода
наименование	код		
1	2	3	4
Амортизация нематериальных активов - всего	050	-	5
в том числе:			
Патент на полезную модель	051	-	1
Рекламный видеоролик	052	-	4
	053	-	-

Форма 0710005 с. 2

## **Основные средства**

Показатель		Наличие на начало отчетного года	Поступило	Выбыло	Наличие на конец отчетного периода
наименование	код				
1	2	3	4	5	6
Здания	070	-	-	-	-
Сооружения и передаточные устройства	075	-	-	-	-
Машины и оборудование	080	2 436	721	-	3 157
Транспортные средства	085	2 447	1 027	-	3 474
Производственный и хозяйственный инвентарь	090	723	216	-	939
Рабочий скот	095	-	-	-	-
Продуктивный скот	100	-	-	-	-
Многолетние насаждения	105	-	-	-	-
Другие виды основных средств	110	721	4 962	-	5 683
Земельные участки и объекты природопользования	115	-	-	-	-
Капитальные вложения на коренное улучшение земель	120	-	-	-	-
<b>Итого</b>	<b>130</b>	<b>6 327</b>	<b>6 926</b>	<b>-</b>	<b>13 253</b>

Показатель		На начало отчетного года	На конец отчетного периода
наименование	код		
1	2	3	4
Амортизация основных средств - всего	140	1 642	4 363
в том числе:			
зданий и сооружений	141	-	-
машин, оборудования, транспортных средств	142	1 488	3 090
других	143	154	1 274
Передано в аренду объектов основных средств - всего	150	-	-
в том числе:			
здания	151	-	-
сооружения	152	-	-
	153	-	-
Переведено объектов основных средств на консервацию	155	-	-
Получено объектов основных средств в аренду - всего	160	21 432	33 627
в том числе:			
	161	-	-
Объекты недвижимости, принятые в эксплуатацию и находящиеся в процессе государственной регистрации	165	-	-
Справочно		На начало отчетного года	На начало предыдущего года
	код		
	2	3	4
Результат от переоценки объектов основных средств:			
первоначальной (восстановительной) стоимости	171	-	-
амортизации	172	-	-
		На начало отчетного года	На конец отчетного периода
	код		
	2	3	4
Изменение стоимости объектов основных средств в результате достройки, дооборудования, реконструкции, частичной ликвидации	180	-	-

Форма 0710005 с. 3

#### Доходные вложения в материальные ценности

Показатель		Остаток	Поступило	Исполь- зовано	Остаток
наименование	код				
1	2	3	4	5	6
Имущество для передачи в лизинг	210	-	-	-	-
Имущество, предоставляемое по договору проката	220	-	-	-	-
	230	-	-	-	-
Прочие	240	-	-	-	-
<b>Итого</b>	250	-	-	-	-
		На начало отчетного года	На конец отчетного периода		
	код				
	2	3	4		
Амортизация доходных вложений в материальные ценности	260	-	-		

#### Расходы на научно-исследовательские, опытно-конструкторские и технологические работы

Виды работ		Наличие на начало отчетного года	Поступило	Списано	Наличие на конец отчетного периода
наименование	код				
1	2	3	4	5	6
Всего	310	-	-	-	-
в том числе:					
	311	-	-	-	-
	312	-	-	-	-
		На начало отчетного года	На конец отчетного периода		
	код				
	2	3	4		
<b>Справочно</b>					
Сумма расходов по незаконченным научно-исследовательским, опытно-конструкторским и технологическим работам	320	-	-	-	695 393
		За отчетный период	За аналогичный период предыдущего года		
	код				
	2	3	4		
Сумма не давших положительных результатов расходов по научно-исследовательским, опытно-конструкторским и технологическим работам, отнесенных на прочие расходы	330	-	-		



### Расходы на освоение природных ресурсов

Виды работ		Остаток на начало отчетного периода	Поступило	Списано	Остаток на конец отчетного периода
наименование	код				
1	2	3	4	5	6
Расходы на освоение природных ресурсов - всего	410	-	-	-	-
в том числе:					
	411	-	-	-	-
	412	-	-	-	-
<b>Справочно</b> Сумма расходов по участкам недр, не законченным поиском и оценкой месторождений, разведкой и (или) гидрогеологическими изысканиями и прочими аналогичными работами Сумма расходов на освоение природных ресурсов, отнесенных в отчетном периоде на прочие расходы как безрезультатные		код	На начало отчетного года	На конец отчетного года	
		2	3	4	
		420	-	-	-
		430	-	-	-

Форма 0710005 с. 4

### Финансовые вложения

Показатель		Долгосрочные		Краткосрочные	
наименование	код	на начало отчетного года	на конец отчетного периода	на начало отчетного года	на конец отчетного периода
1	2	3	4	5	6
Вклады в уставные (складочные) капиталы других организаций - всего	510	1 484	33 561	-	-
в том числе дочерних и зависимых хозяйственных обществ	511	-	-	-	-
Государственные и муниципальные ценные бумаги	515	-	-	-	-
Ценные бумаги других организаций - всего	520	-	-	-	-
в том числе долговые ценные бумаги (облигации, векселя)	521	-	-	-	-
Предоставленные займы	525	-	100	-	-
Депозитные вклады	530	-	-	-	-
Прочие	535	-	-	-	-
<b>Итого</b>	540	1 484	33 661	-	-
<b>Из общей суммы финансовые вложения, имеющие текущую рыночную стоимость:</b>					
Вклады в уставные (складочные) капиталы других организаций - всего	550	-	-	-	-
в том числе дочерних и зависимых хозяйственных обществ	551	-	-	-	-
Государственные и муниципальные ценные бумаги	555	-	-	-	-
Ценные бумаги других организаций - всего	560	-	-	-	-
в том числе долговые ценные бумаги (облигации, векселя)	561	-	-	-	-
Прочие	565	-	-	-	-
<b>Итого</b>	570	-	-	-	-
<b>СПРАВОЧНО.</b>					
По финансовым вложениям, имеющим текущую рыночную стоимость, изменение стоимости в результате корректировки оценки	580	-	-	-	-
По долговым ценным бумагам разница между первоначальной стоимостью и номинальной стоимостью отнесена на финансовый результат отчетного периода	590	-	-	-	-

## Дебиторская и кредиторская задолженность

Показатель		Остаток на начало отчетного года	Остаток на конец отчетного периода
наименование	код		
1	2	3	4
<b>Дебиторская задолженность:</b>			
краткосрочная - всего	610	1 117 798	1 254 254
в том числе:			
расчеты с покупателями и заказчиками	611	55 460	56 226
авансы выданные	612	1 055 532	1 128 121
прочая	613	6 806	69 907
долгосрочная - всего	620	-	-
в том числе:			
расчеты с покупателями и заказчиками	621	-	-
авансы выданные	622	-	-
прочая	623	-	-
<b>Итого</b>	<b>630</b>	<b>1 117 798</b>	<b>1 254 254</b>
<b>Кредиторская задолженность:</b>			
краткосрочная - всего	640	148 545	503 334
в том числе:			
расчеты с поставщиками и подрядчиками	641	28 358	129 995
авансы полученные	642	917	153 868
расчеты по налогам и сборам	643	13 240	20 505
кредиты	644	-	-
займы	645	1 229	-
прочая	646	104 801	198 966
долгосрочная - всего	650	1 073 117	1 551 459
в том числе:			
кредиты	651	1 061 107	1 539 328
займы	652	12 010	12 131
	653	-	-
<b>Итого</b>	<b>660</b>	<b>1 221 662</b>	<b>2 054 793</b>

## Расходы по обычным видам деятельности (по элементам затрат)

Показатель		За отчетный год	За предыдущий год
наименование	код		
1	2	3	4
Материальные затраты	710	15 568	3 793
Затраты на оплату труда	720	238 585	77 012
Отчисления на социальные нужды	730	24 895	10 867
Амортизация	740	2 726	1 264
Прочие затраты	750	238 213	83 727
Итого по элементам затрат	760	519 988	176 663
Изменение остатков (прирост [+], уменьшение [-]):			
незавершенного производства	765	-	-
расходов будущих периодов	766	3 508	1 347
резервов предстоящих расходов	767	-	-

## Обеспечения

Показатель		Остаток на начало отчетного года	Остаток на конец отчетного периода
наименование	код		
1	2	3	4
Полученные - всего	810	2 381 239	2 385 260
в том числе:			
векселя	811	-	-
Имущество, находящееся в залоге	820	-	-
из него:			
объекты основных средств	821	-	-
ценные бумаги и иные финансовые вложения	822	-	-
прочее	823	-	-
	824	-	-
Выданные - всего	830	-	-
из него:			
векселя	831	-	-
Имущество, переданное в залог	840	-	-
из него:			
объекты основных средств	841	-	-
ценные бумаги и иные финансовые вложения	842	-	-
прочее	843	-	-
	844	-	-

## Государственная помощь

Показатель		Отчетный период		За аналогичный период предыдущего года	
наименование	код				
1	2	3		4	
Получено в отчетном году бюджетных средств - всего	910	91 648			
в том числе:					
Субсидии	911	91 648			
	912				
	913				
		на начало отчетного года	получено за отчетный период	возвращено за отчетный период	на конец отчетного периода
Бюджетные кредиты - всего	920	-	-	-	-
в том числе					
	921	-	-	-	-
	922	-	-	-	-
	923	-	-	-	-

Руководитель Шибитов Андрей  
Борисович  
 (подпись) (расшифровка подписи)

22 марта 2010 г.

Главный бухгалтер Алешина Елена  
Петровна  
 (подпись) (расшифровка подписи)

# **ОТКРЫТОЕ АКЦИОНЕРНОЕ ОБЩЕСТВО «ВЕРТОЛЕТЫ РОССИИ»**

## **ПОЯСНИТЕЛЬНАЯ ЗАПИСКА к бухгалтерской отчетности за 2009 год**

### **1. Сведения об организации**

Открытое акционерное общество «Вертолеты России» создано решением единственного учредителя ОАО «ОПК «Оборонпром» от 18 декабря 2006 года. Зарегистрировано 09.01.2007 г. в МИФНС № 46 по г. Москве (свидетельство серия 77 № 008819637). Поставлено на учет по месту нахождения 121357, г. Москва, ул. Верейская, д. 29, стр. 141 в Инспекции ФНС № 31 по г. Москве 09.01.2007 г. (свидетельство о постановке на учет серия 77 № 008819638).

Основным видом деятельности Уставом установлено: управление финансово-промышленными группами (код ОКВЭД 74.15.1).

Органом управления Общества являются:

- Общее собрание акционеров;
- Совет директоров;
- Единственный исполнительный орган – Управляющая компания ОАО «ОПК «Оборонпром».

Органом контроля Общества является Ревизионная комиссия.

Высшим органом управления Общества является общее собрание акционеров.

По состоянию на 31.12.09 года Совет директоров Общества сформирован в составе (решение № 9 от 30.06.09 г.):

- Михеев Александр Александрович – Председатель Совета Директоров;

- Леликов Дмитрий Юрьевич;
- Петров Дмитрий Евгеньевич;
- Шибитов Андрей Борисович;
- Осип Павел Михайлович – Секретарь Совета Директоров.

Полномочия Единственного исполнительного органа ОАО «Вертолеты России» переданы по договору управляющей организации ОАО «ОПК «Оборонпром» 09.11.2009 г. (решение единственного акционера № 10 от 06.11.2009 г.).

Генеральным директором ОАО «ОПК «Оборонпром» является Реус А.Г. (решение Совета директоров ОАО «ОПК «ОБОРОНПРОМ» (протокол № 25-07 от 21.09.2007 г.)). Реус А.Г. вступил в должность с 24.09.2007 г. (приказ № 79 от 22.09.2007 г.).

Договор передачи полномочий одобрен Советом Директоров 09.11.2009 г. (протокол № 4 от 09.11.2009 г.).

Численность работников ОАО «Вертолеты России» по состоянию на 01.01.2010 г составляет 236 человек.

## **2. Организация учетной работы**

Бухгалтерский учет ведется в соответствии с Законом РФ «О бухгалтерском учете» от 21 ноября 1996 г. № 129-ФЗ и Положением по ведению бухгалтерского учета и бухгалтерской отчетности в РФ, утвержденным Приказом Минфина РФ № 34н от 29.07.1998 г., Планом счетов бухгалтерского учета финансово-хозяйственной деятельности предприятия и Инструкцией по его применению, утвержденными Приказом Минфина РФ № 94н от 31.10.2000 г., другими действующими нормативными актами в области методологии бухгалтерского учета. А также в соответствии с учетной политикой, утвержденной приказом ОАО «Вертолеты России» от 09 января 2008 года № 1сн-2008.

## **3. Основные показатели деятельности организации**

Основным видом деятельности Общества в 2009 году является оказание услуг управления для предприятий вертолетостроительной отрасли. Заключены договоры на эти виды услуг со следующими предприятиями:

1. Открытое акционерное общество «Московский вертолетный завод им. М.Л. Миля» (ОАО «МВЗ им. М.Л. Миля»);
2. Открытое акционерное общество «КАМОВ» (ОАО «КАМОВ»);
3. Открытое акционерное общество «Московский машиностроительный завод «Вперед» (ОАО «ММЗ «Вперед»);
4. Открытое акционерное общество «Ступинское машиностроительное производственное предприятие» (ОАО «СМПП»);
5. Открытое акционерное общество «Улан-Удэнский авиационный завод» (ОАО «У-УАЗ»);
6. Открытое акционерное общество «Казанский вертолетный завод» (ОАО «Казанский вертолетный завод»);
7. Открытое акционерное общество «Кумертауское авиационное производственное предприятие» (ОАО «КумАПП»);
8. Открытое акционерное общество «Арсеньевская авиационная компания «Прогресс» им. Н.И. Сазыкина» (ОАО ААК «Прогресс»);
9. Открытое акционерное общество «Авиационные редуктора и трансмиссии – Пермские моторы» (ОАО «Редуктор-ПМ»);
10. Открытое акционерное общество «Вертолетная сервисная компания» (ОАО «ВСК»);
11. Открытое акционерное общество «Ростовский вертолетный завод» (ОАО «Роствертол»).

В 2009 году по поручению комитентов заключены контракты на поставку вертолетов, запасных частей и другого профильного имущества.

Учет реализации продукции (работ, услуг) в бухгалтерском учете осуществляется на основе метода начисления.

Выручка от оказания услуг за 2008-2009 гг. составила, в том числе:

Выручка по видам деятельности, тыс. руб.	2008	2009
1. услуги управления	228 138,00	271 335,00
2. услуги по организации участия в выставках	23 806,00	58 504,00
3. услуги комиссионера	20 540,00	24 419,00
4. работы по созданию системы послепродажного обслуживания	84 746,00	72 034,00
5. выполнение ИПР	5 000,00	7 750,00
6. услуги по трансформации отчетности РСБУ в стандарты МСФО	0,00	3 468,00
7. услуги по предоставлению помещений в субаренду	0,00	2 563,00
8. прочие работы\услуги	0,00	335 578,00
<b>ИТОГО</b>	<b>362 230,00</b>	<b>775 651,00</b>

#### 4. Существенные составляющие учетной политики, повлиявшие на показатели бухгалтерской отчетности

##### *Нематериальные активы*

Начисление износа (амортизации) по нематериальным активам производится по нормам, которые устанавливаются исходя из их срока полезного использования. Срок полезного использования нематериальных активов определяется при их принятии к бухгалтерскому учету исходя из срока действия патента, свидетельства и других ограничений сроков использования объектов интеллектуальной собственности согласно действующему законодательству.

Если из документов на нематериальный актив нельзя однозначно определить срок его полезного использования, то он устанавливается распоряжением руководителя предприятия исходя из ожидаемого срока использования этого объекта, в течение которого организация может получать экономические выгоды (доход).

Амортизация нематериальных активов производится линейным способом.

Амортизационные отчисления по нематериальным активам отражаются на счете 05 «Амортизация нематериальных активов» бухгалтерского учета.

Нематериальные активы, тыс. руб.	2008	2009
Поступление и ввод в эксплуатацию за год	0,00	1 876,00



Структура нематериальных активов:

Нематериальные активы, тыс. руб.	2008		2009	
	Первоначальная стоимость	Сумма амортизации	Первоначальная стоимость	Сумма амортизации
Патент	0,00	0,00	25,00	0,00
Видеоролик	0,00	0,00	146,00	4,00
Товарный знак	0,00	0,00	1 704,00	0,00
<b>ИТОГО</b>	<b>0,00</b>	<b>0,00</b>	<b>1 875,00</b>	<b>4,00</b>

*Основные средства*

Основные средства отражены по первоначальной стоимости за минусом сумм амортизации, накопленной за все время их эксплуатации.

Амортизация основных средств начисляется по единым нормам, исходя из принятых сроков полезного использования. Классификация основных средств, включаемых в амортизационные группы, утвержденная Постановлением Правительства Российской Федерации от 1 января 2002 г. № 1, используется в качестве основного источника информации о сроках полезного использования.

Амортизация основных средств начисляется линейным методом.

Основные средства, тыс. руб.	2008	2009
Поступление и ввод в эксплуатацию за год	2 783,00	6 926,00
Выбытие за год	0,00	0,00

Структура основных средств по группам:

Группы основных средств, тыс. руб.	2008		2009	
	Первоначальная стоимость	Сумма амортизации	Первоначальная стоимость	Сумма амортизации
Машины и оборудование	2 722,00	798,00	3 157,00	2 796,00
Транспортные средства, производственный и хозяйственный инвентарь	2 447,00	702,00	3 474,00	1 256,00
Производственный и хозяйственный инвентарь	1 158,00	142,00	6 622,00	312,00
<b>ИТОГО</b>	<b>6 327,00</b>	<b>1 642,00</b>	<b>13 253,00</b>	<b>4 364,00</b>

#### *Арендованные основные средства*

Состав основных средств, тыс. руб.	на 01.01.10 г.	на 01.01.09 г.
<b>Автомобили (лизинг)</b>	<b>0,00</b>	<b>3 300,00</b>
Офисное помещение по адресу: г. Москва, ул. Верейская, 29, стр. 141 (23,1 кв.м)	573,00	2 018,00
Офисное помещение по адресу: г. Москва, ул. Сокольнический вал, д. 2, корп. А, стр. 1 (216,0 кв.м)	1 672,00	1 672,00
Офисное помещение по адресу: г. Москва, ул. Сокольнический вал, д. 2, корп. А, стр. 2 (822,40 кв.м)	14 409,00	14 409,00
Офисное помещение по адресу: г. Москва, ул. Сушевский вал, д. 16, стр. 4 (135,98 кв. м)	33,00	33,00
Офисное помещение по адресу: г. Москва, ул. Щепкина, д. 42, стр. 2А (3578,60 кв. м)	16 940,00	0,00

Имущество оприходовано на счет 001 «Арендованные основные средства».

#### *Материально-производственные запасы*

Основным видом материально-производственных запасов является имущество, приобретенное для управленческих нужд.

Период	Приобретено МПЗ, тыс. руб.
2009 год	18 353,00
2008 год	5 969,00

В бухгалтерском учете Общества списание материально-производственных запасов производилось по средней стоимости (взвешенная оценка).

#### *Финансовые вложения. Инвестиции в дочерние и зависимые общества*

Долгосрочные финансовые вложения ОАО «Вертолеты России» состоят из денежных взносов в Уставные капиталы учрежденных компаний:



Наименование обществ и предприятий	Доля в Уставном капитале	Сумма вноса в Уставный капитал, тыс. руб.
Общества с ограниченной ответственностью «Вертолетный инженерный центр»	99%	99,00
Общества с ограниченной ответственностью «Обслуживающая компания ЛИК»	52%	5,00
Общества с ограниченной ответственностью «Междупародные вертолетные программы»	90%	90,00
Совместного предприятия INTEGRATED HELICOPTER SERVICES PRIVATE LIMITED (Индия)	51%	32 778,00
Совместного предприятия INTERNATIONAL ROTORCRAFT SERVICES FZC (ОАЭ)	50%	590,00

#### **Кредиты и займы**

На балансе Общества имеются:

1) долгосрочные кредиты и займы (тыс. руб.).

Наименование предприятия	на 01.01.10 г.	на 01.01.09 г.
ВНЕШЭКОНОМБАНК	1 539 328,00	1 061 106,00
ОАО «Камов»	12 131,00	12 011,00
<b>ИТОГО:</b>	<b>1 551 459,00</b>	<b>1 073 117,00</b>

2) краткосрочные займы (тыс. руб.).

Наименование предприятия	на 01.01.10 г.	на 01.01.09 г.
ОАО «ОПК «Оборонпром»	0,00	1 229,00
<b>ИТОГО:</b>	<b>0,00</b>	<b>1 229,00</b>

#### **Денежные средства**

Остаток денежных средств, тыс. руб.	на 01.01.10 г.	на 01.01.09 г.
<b>В т.ч.</b>		
- на счетах в банках	401 378,00	163 682,00
- в кассе	48,00	48,00

### **Капитал и резервы**

Уставный капитал состоит из 1000 (Одна тысяча) штук акций номинальной стоимостью 1000 (Одна тысяча) рублей и составляет 1 000 000 рублей (Один миллион рублей). Оплачен ОАО «ОПК «Оборонпром» в 2007 году полностью.

В 2008-2009 гг. уставный капитал не менялся.

В соответствии с законодательством и Уставом Общества сформирован резервный капитал:

- в 2007 году в сумме 50 000 руб.
- в 2008 году в сумме 100 000 руб.
- в 2009 году в сумме 150 000 руб.

### **Активы, обязательства и операции в иностранных валютах**

При учете хозяйственных операций, совершенных в иностранных валютах, применялся официальный курс иностранной валюты к рублю, действовавший в день совершения операции. Денежные средства на валютных счетах в банках и в кассе, средства в расчетах за исключением полученных и выданных авансов, предварительной оплаты в иностранной валюте отражены в бухгалтерской отчетности в суммах, исчисленных на основе официальных курсов валют, действовавших на отчетную дату.

Курсы валют, рубли	на 31.12.09 г	на 31.12.08 г
за 1 доллар США	30,2442	29,3804
за 1 евро	43,3883	41,4411

Курсовые разницы, возникшие в течение года по операциям с активами и обязательствами в иностранной валюте, а также при пересчете их по состоянию на отчетную дату, отражены в составе прочих доходов и расходов.

### **Краткосрочные и долгосрочные активы и обязательства. Дебиторская и кредиторская задолженность.**

В бухгалтерском балансе дебиторская и кредиторская задолженность, включая задолженность по кредитам и займам, отнесена к краткосрочной, если срок ее обращения (погашения) не превышает 12 месяцев после отчетной даты или не установлен. Дебиторская и кредиторская задолженность, включая задолженность по кредитам и займам, отнесена к долгосрочной, если срок ее обращения (погашения) превышает 12 месяцев после отчетной даты.

Структура дебиторской задолженности:

Дебиторская задолженность, тыс. руб.	на 01.01.10 г.	на 01.01.09 г.
Расчеты с поставщиками	1 128 121,00	1 055 531,00
Расчеты с покупателями и заказчиками	56 226,00	55 460,00
Расчеты с бюджетом	4 881,00	6 442,00
Расчеты с сотрудниками	861,00	202,00
Расчеты с прочими контрагентами	64 165,00	163,00
<b>ИТОГО:</b>	<b>1 254 254,00</b>	<b>1 117 798,00</b>

Структура кредиторской задолженности:

Кредиторская задолженность, тыс. руб.	на 01.01.10 г.	на 01.01.09 г.
Расчеты с поставщиками	129 995,00	28 358,00
Расчеты с покупателями и заказчиками	0,00	917,00
Расчеты с бюджетом	20 505,00	13 094,00
Расчеты с сотрудниками	2 918,00	1 224,00
Расчеты с прочими контрагентами	349 917,00	103 577,00
<b>ИТОГО:</b>	<b>503 334,00</b>	<b>147 316,00</b>

Просроченных дебиторской и кредиторской задолженности нет.

*Прочие доходы и расходы*

Прочие доходы:

наименование	единица измерения	31.12.2009
<b>Прочие доходы (строка 090)</b>	тыс.руб.	<b>172 428,00</b>
Доходы, связанные с продажей (покупкой) валюты	тыс.руб.	16 815,51
Курсовые разницы	тыс.руб.	63 506,00
Субсидии организациям ОПК	тыс.руб.	91 648,40
Прочие доходы	тыс.руб.	458,06

**Прочие расходы:**

наименование	единица измерения	31.12.2009
<b>Прочие расходы (строка 100)</b>	тыс.руб.	84 981,00
Курсовые разницы	тыс.руб.	58 319,13
Материальная помощь	тыс.руб.	274,43
Комиссия банка	тыс.руб.	858,19
Медицинское страхование	тыс.руб.	190,62
НДС не принимаемый	тыс.руб.	520,41
Имущественное страхование	тыс.руб.	87,96
Расходы, связанные с продажей (покупкой) валюты	тыс.руб.	16 738,84
Командировочные расходы (не приним.)	тыс.руб.	798,46
Расходы на благотворительность	тыс.руб.	978,54
Расходы по проведению выставки	тыс.руб.	675,00
Расходы по проведению конкурса	тыс.руб.	568,67
Прочие расходы	тыс.руб.	4 844,23
Штрафы, пени, неустойки	тыс.руб.	126,56

**5. Налогообложение**

Общество применяет Положение по бухгалтерскому учету «Учет расчетов по налогу на прибыль организаций» ПБУ 18/02.».

Налоги и сборы в бюджет перечислены в полном объеме.

Российское налоговое, валютное и таможенное законодательство допускает различные толкования и подвержено частым изменениям.

По состоянию на 31 декабря 2009 года соответствующие положения законодательства интерпретированы корректно, и положение Общества с точки зрения налогового, валютного и таможенного законодательства является стабильным.

В связи с изменением налоговой ставки по налогу на прибыль с 24% до 20% (п. 23 ст. 2 Федерального закона от 26 ноября 2008 г. N 224-ФЗ) ОАО "Вертолеты России" изменило величину перераспределенной прибыли по счету 84. Сумма нераспределенной прибыли была уменьшена на 15 тыс. руб. Также была произведена корректировка счета 09 "Отложенные налоговые активы" на сумму 15 тыс. руб. Все корректировки были произведены по состоянию на 1 января 2009 г.

**6. Изменения в учетной политике**

С 2009 года вступили в силу следующие нормативные акты по бухгалтерскому учету:

- ПБУ 1/2008 «Учетная политика организации»,
- ПБУ 2/2008 «Учет договоров строительного подряда»,
- ПБУ 15/2008 «Учет расходов по займам и кредитам»,

ПБУ 21/2008 «Изменения оценочных значений».

Применение новых ПБУ не привело к значительным изменениям в части сопоставимости сравнительных данных 2008 года в бухгалтерской отчетности за 2009 год.

В 2009 г. не вносились изменения в учетную политику в связи с изменениями законодательства поскольку изменения не затронули деятельность Общества.

## 7. Операции с аффилированными лицами

Операции производились со следующими аффилированными лицами:

№ п/п	Полное фирменное наименование (наименование для некоммерческой организации) или фамилия, имя, отчество аффилированного лица	Место нахождения юридического лица или место жительства физического лица (указывается только с согласия физического лица)	Основание (основания), в силу которых лицо признается аффилированным	Дата наступления основания (оснований)
1	2	3	4	5
1.	Открытое акционерное общество «ОПК «ОБОРОНПРОМ»	РФ, г. Москва, ул. Стромынка, д.27	1. Юридическое лицо вправе распоряжаться более чем 20 процентами голосов, приходящихся на акции, составляющие уставный капитал акционерного общества. 2. Лицо принадлежит к той группе лиц, к которой принадлежит акционерное общество. 3. Лицо осуществляет полномочия Единоличного исполнительного органа акционерного общества.	11.08.2008  11.08.2008  09.11.2009
2.	Общество с ограниченной ответственностью «Вертолетный инженерный центр»	РФ, г. Москва, ул. Вере́йская, д.29, стр.141	1. Акционерное общество вправе распоряжаться более чем 20 процентами общего количества голосов, приходящихся на доли, составляющие уставный капитал ООО. 2. Лицо принадлежит к той группе лиц, к которой принадлежит акционерное общество.	26.06.2007  26.06.2007
3.	Общество с ограниченной ответственностью «Обслуживающая компания ЛИК»	РФ, Московская область, Люберецкий район, пос. Томилино, ул. Гаршина д. 26/1	1. Акционерное общество вправе распоряжаться более чем 20 процентами общего количества голосов, приходящихся на доли, составляющие уставный капитал ООО. 2. Лицо принадлежит к той группе лиц, к которой принадлежит акционерное общество.	01.08.2008  01.08.2008
4.	Открытое акционерное	РФ, г. Москва,	1. Лицо принадлежит к той	09.01.2007

	общество «Московский вертолетный завод им. М.Л. Миля»	Сокольнический зал, д.2 А	группе лиц, к которой принадлежит акционерное общество. 2. Переданы полномочия Единоличного исполнительного органа.	05.02.2008
5.	Открытое акционерное общество «Камова»	РФ, Московская область, г. Люберцы, ул.8 Марта, д. 8а	1. Лицо принадлежит к той группе лиц, к которой принадлежит акционерное общество. 2. Переданы полномочия Единоличного исполнительного органа.	27.04.2007 05.03.2008
6.	Открытое акционерное общество «Ступинское машиностроительное производственное предприятие»	РФ, Московская область, г. Ступино, ул. Академнка Белова, вл. 42	1. Лицо принадлежит к той группе лиц, к которой принадлежит акционерное общество. 2. Переданы полномочия Единоличного исполнительного органа.	09.01.2007 28.04.2008
7.	Открытое акционерное общество «Московский машиностроительный завод «Вперед»	РФ, г. Москва, проезд Энтузиастов, д.15	1. Лицо принадлежит к той группе лиц, к которой принадлежит акционерное общество. 2. Переданы полномочия Единоличного исполнительного органа.	09.01.2007 28.04.2008
8.	Открытое акционерное общество «Улан-Удэский авиационный завод»	РФ, Республика Бурятия, г. Улан-Удэ, ул. Хоринская, 1	1. Лицо принадлежит к той группе лиц, к которой принадлежит акционерное общество. 2. Переданы полномочия Единоличного исполнительного органа.	09.01.2007 02.06.2008
9.	Открытое акционерное общество «Казанский вертолетный завод»	РФ, Республика Татарстан, г. Казань, ул. Тэцевская, д. 14	1. Лицо принадлежит к той группе лиц, к которой принадлежит акционерное общество. 2. Переданы полномочия Единоличного исполнительного органа.	09.01.2007 26.08.2008
10.	Открытое акционерное общество «Кумертауское авиационное производственное предприятие»	РФ, Республика Башкортостан, г. Кумертау, ул. Новозаринская, 15 А	1. Лицо принадлежит к той группе лиц, к которой принадлежит акционерное общество. 2. Переданы полномочия Единоличного исполнительного органа.	03.12.2008 03.12.2008
11.	Открытое акционерное общество «Арсеньевская авиационная компания «Прогресс» им. Н.И. Сазыкина»	РФ, Приморский край, г.Арсеньев, пл. Ленина, 5	1. Лицо принадлежит к той группе лиц, к которой принадлежит акционерное общество. 2. Переданы полномочия Единоличного исполнительного органа.	14.08.2008 29.12.2008
12.	Открытое акционерное общество «Авиационные редуктора и трансмиссии – Пермские моторы»	РФ, г. Пермь – ГСП, Комсомольский проспект, д. 93	1. Лицо принадлежит к той группе лиц, к которой принадлежит акционерное общество. 2. Переданы полномочия Единоличного	01.04.2009 01.04.2009

13.	Открытое акционерное общество «Вертолетная сервисная компания»	РФ, г. Москва, ул. Пречистенка, д. 17/8/9, стр. 1.	исполнительного органа. 1. Лицо принадлежит к той группе лиц, к которой принадлежит акционерное общество. 2. Переданы полномочия Единоличного исполнительного органа.	09.01.2007 20.05.2009
14.	Общество с ограниченной ответственностью «Международные вертолетные программы»	РФ, Московская область, Люберецкий район, пос. Томилино, ул. Гарнина, д. 26/1	1. Акционерное общество вправе распоряжаться более чем 20 процентами общего количества голосов, приходящихся на доли, составляющие уставный капитал ООО. 2. Лицо принадлежит к той группе лиц, к которой принадлежит акционерное общество.	26.06.2009 26.06.2009

Расчеты велись в рамках договорных обязательств.

Исполнительный директор

Шибитов А.Б.

И.о. главного бухгалтера

Великоречаннича Е.А.





Научно-технический центр аудита предприятий ВПК  
121357 г. Москва, ул. Верейская, д. 29, стр. 141  
Тел./факс: (499) 558 00 33; (499) 558 00 32, [www.auditvpk.ru](http://www.auditvpk.ru)

Исх. № 33 от «16» марта 2011 г.

**АУДИТОРСКОЕ ЗАКЛЮЧЕНИЕ  
ПО БУХГАЛТЕРСКОЙ (ФИНАНСОВОЙ) ОТЧЕТНОСТИ  
ОТКРЫТОГО АКЦИОНЕРНОГО ОБЩЕСТВА  
«ВЕРТОЛЕТЫ РОССИИ»  
ЗА 2010 ГОД**

2011 г.



## **АУДИТОРСКОЕ ЗАКЛЮЧЕНИЕ**

Собственникам, руководству Открытого акционерного общества «Вертолеты России»

### **Сведения об аудиторе**

Полное наименование:	Общество с ограниченной ответственностью «Научно-технический центр аудита предприятий ВПК»
Сокращенное наименование:	ООО «НТЦ Аудит»
Место нахождения:	121 357 г. Москва, ул. Вере́йская, д. 29. стр.141
Свидетельство о государственной регистрации	серия 77 № 009412491 выдано Межрайонной инспекцией ФНС России № 46 по г. Москве 25.10.2007 г.
Членство в СРО	является действительным членом НП «Московской аудиторской палаты»
Номер в реестре юридических лиц членов СРО, ОРНЗ	10803004424

### **Сведения об аудируемом лице**

Полное наименование:	Открытое акционерное общество «Вертолеты России»
Сокращенное наименование:	ОАО «Вертолеты России»
Юридический адрес:	121357 г. Москва ул. Вере́йская к.29. стр.141
Фактический адрес:	107113 г. Москва Сокольнический Вал д.2а
Свидетельство о постановке на налоговый учет	выдано ИФНС №31 по г. Москве от 09.01.2007 г.
Свидетельство о внесении записи в Единый государственный реестр юридических лиц	выдано Межрайонной инспекцией Федеральной налоговой службы №46 от 09.01.2007 г. (серия 77 №008819637) за основным государственным регистрационным №1077746003334

Мы провели аудит прилагаемой бухгалтерской (финансовой) отчетности Открытого акционерного общества «Вертолеты России» за период с 1 января по 31 декабря 2010 года включительно. Бухгалтерская (финансовая) отчетность Открытого акционерного общества «Вертолеты России», состав которой установлен Федеральным законом «О бухгалтерском учете», состоит из:

- Бухгалтерского баланса (форма № 1);
- Отчета о прибылях и убытках (форма № 2);
- Отчета об изменениях капитала (форма № 3);
- Отчета о движении денежных средств (форма № 4);
- Приложения к бухгалтерскому балансу (форма № 5);
- Пояснительной записки.

*Аудиторское заключение по бухгалтерской (финансовой) отчетности  
Открытого акционерного общества «Вертолеты России» за 2010 год*

2

**Ответственность Открытого акционерного общества  
«Вертолеты России» за бухгалтерскую (финансовую) отчетность**

Руководство Открытого акционерного общества «Вертолеты России» несет ответственность за составление и достоверность указанной бухгалтерской (финансовой) отчетности в соответствии с российскими правилами составления бухгалтерской отчетности и за систему внутреннего контроля, необходимую для составления бухгалтерской отчетности, не содержащей существенных искажений вследствие недобросовестных действий или ошибок.

**Ответственность аудитора**

Наша ответственность заключается в выражении мнения о достоверности бухгалтерской (финансовой) отчетности на основе проведенного нами аудита. Мы проводили аудит в соответствии с Федеральным законом № 307-ФЗ «Об аудиторской деятельности» от 30.12.2008 года и федеральными стандартами аудиторской деятельности. Данные стандарты требуют соблюдения применимых этических норм, а также планирования и проведения аудита таким образом, чтобы получить достаточную уверенность в том, что бухгалтерская отчетность не содержит существенных искажений.

Аудит включал проведение аудиторских процедур, направленных на получение аудиторских доказательств, подтверждающих числовые показатели в бухгалтерской (финансовой) отчетности и раскрытие в ней информации. Выбор аудиторских процедур является предметом нашего суждения, которое основывается на оценке риска существенных искажений, допущенных вследствие недобросовестных действий или ошибок. Аудит проводился на выборочной основе и включал в себя изучение на основе тестирования доказательств, подтверждающих числовые показатели в бухгалтерской (финансовой) отчетности и раскрытие в ней информации о финансово-хозяйственной деятельности, оценку соблюдения принципов и правил бухгалтерского учета, применяемых при подготовке бухгалтерской (финансовой) отчетности, рассмотрение основных оценочных показателей, полученных руководством Открытого акционерного общества «Вертолеты России», а также оценку представления бухгалтерской (финансовой) отчетности. В процессе оценки данного риска нами рассмотрена система внутреннего контроля, обеспечивающая составление и достоверность бухгалтерской отчетности, с целью выбора соответствующих аудиторских процедур, но не с целью выражения мнения об эффективности системы внутреннего контроля.

Аудит также включал оценку надлежащего характера применяемой учетной политики и обоснованности оценочных показателей, полученных руководством Открытого акционерного общества «Вертолеты России», а также оценку представления бухгалтерской (финансовой) отчетности в целом.

Мы полагаем, что полученные в ходе аудита аудиторские доказательства дают достаточные основания для выражения мнения о достоверности бухгалтерской отчетности.

## Мнение

По нашему мнению, бухгалтерская (финансовая) отчетность отражает достоверно во всех существенных отношениях финансовое положение по состоянию на 31 декабря 2010 года, результаты финансово-хозяйственной деятельности и движение денежных средств Открытого акционерного общества «Вертолеты России» за 2010 год в соответствии с российскими правилами составления бухгалтерской (финансовой) отчетности.

Генеральный директор  
ООО «НТЦ Аудит»



16 марта 2011 г.

О. В. Маттейс

квалификационный аттестат Министерства финансов РФ на право осуществления аудиторской деятельности в области аудита № К 006927 выдан на основании решения Центральной аттестационно-лицензионной аудиторской комиссии Министерства финансов РФ от 02.09.2003 г. (протокол № 272 ЦАЛАК Минфина России), выдан на неограниченный срок Член СРО НП «Московская аудиторская палата», ОРНЗ 20303010731

**БУХГАЛТЕРСКИЙ БАЛАНС**  
на 31 декабря 2010 г.

Форма №1 по ОКУД		КОДЫ		
		0710001		
Дата (год, месяц, число)		2010	12	31
Организация	Открытое акционерное общество "Вертолеты России"	по ОКПО 98927243		
Идентификационный номер налогоплательщика	ИНН	7731559044		
Вид деятельности	Управление финансово-промышленными холдингами	по ОКВЭД 74.15.1		
Организационно-правовая форма / форма собственности				
Открытое акционерное общество	/ частная собственность	по ОКОПФ/ОКФС 47 16		
Единица измерения	в тыс. рублей	по ОКЕИ 384		
Местонахождение (адрес)	121357, Москва г, Вере́йская, дом № 29, строение 141			

Дата утверждения

09.03.2011

Дата отправки / принятия

09.03.2011


Форма 0710001 с.1

АКТИВ	Код показателя	На начало отчетного года	На конец отчетного периода
1	2	3	4
<b>I. Внеоборотные активы</b>			
Нематериальные активы	110	1 871	3 446
Основные средства	120	8 889	25 113
Незавершенное строительство	130	501	34 993
Долгосрочные финансовые вложения	140	33 661	24 815 192
Отложенные налоговые активы	145	99	189
Прочие внеоборотные активы	150	695 550	1 266 402
<b>Итого по разделу I</b>	<b>190</b>	<b>740 571</b>	<b>26 145 335</b>
<b>II. Оборотные активы</b>			
Запасы	210	14 184	36 152
в том числе:			
сырье, материалы и другие аналогичные ценности	211	2 959	7 501
готовая продукция и товары для перепродажи	214	6 102	-
расходы будущих периодов	216	5 123	28 651
Налог на добавленную стоимость по приобретенным ценностям	220	1 896	17 540
Дебиторская задолженность (платежи по которой ожидаются в течение 12 месяцев после отчетной даты)	240	1 254 254	1 416 214
в том числе:			
покупатели и заказчики	241	56 226	109 793
Краткосрочные финансовые вложения	250	-	300
Денежные средства	260	401 426	786 136
<b>Итого по разделу II</b>	<b>290</b>	<b>1 671 760</b>	<b>2 256 342</b>
<b>БАЛАНС (сумма строк 190 + 290)</b>	<b>300</b>	<b>2 412 331</b>	<b>28 401 677</b>

ПАССИВ	Код показателя	На начало отчетного года	На конец отчетного периода
1	2	3	4
<b>III. Капитал и резервы</b>			
Уставный капитал	410	1 000	94 994
Добавочный капитал	420	-	21 213 694
Резервный капитал	430	150	4 750
в том числе:			
резервные фонды, образованные в соответствии с законодательством	431	150	4 750
Нераспределенная прибыль (непокрытый убыток)	470	322 604	613 080
<b>Итого по разделу III</b>	<b>490</b>	<b>323 754</b>	<b>21 926 518</b>
<b>IV. Долгосрочные обязательства</b>			
Займы и кредиты	510	1 551 459	5 147 190
Отложенные налоговые обязательства	515	33 784	75 229
<b>Итого по разделу IV</b>	<b>590</b>	<b>1 585 243</b>	<b>5 222 419</b>
<b>V. Краткосрочные обязательства</b>			
Займы и кредиты	610	-	157 819
Кредиторская задолженность	620	503 334	1 094 921
в том числе:			
поставщики и подрядчики	621	129 995	762 869
задолженность перед персоналом организации	622	2 918	26
задолженность перед государственными внебюджетными фондами	623	-	1 260
задолженность по налогам и сборам	624	20 505	29 705
прочие кредиторы	625	349 917	301 061
<b>Итого по разделу V</b>	<b>690</b>	<b>503 334</b>	<b>1 252 740</b>
<b>БАЛАНС (сумма строк 490 + 590 + 690)</b>	<b>700</b>	<b>2 412 331</b>	<b>28 401 677</b>

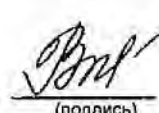
<b>СПРАВКА о наличии ценностей, учитываемых на забалансовых счетах</b>			
Арендованные основные средства	910	33 627	90 781
Обеспечения обязательств и платежей полученные	950	2 385 260	6 083 587
Бланки строгой отчетности	991	3	2

Руководитель


Ярковой Сергей  
Владимирович

(расшифровка подписи)

Главный бухгалтер


Великоречанина  
Елена  
Анатольевна

(расшифровка подписи)

9 марта 2011 г.





**ОТЧЕТ О ПРИБЫЛЯХ И УБЫТКАХ**  
за Январь - Декабрь 2010г.

Форма №2 по ОКУД

Дата (год, месяц, число)

Организация Открытое акционерное общество "Вертолеты России" по ОКПО

Идентификационный номер налогоплательщика \_\_\_\_\_ ИНН

Вид деятельности Управление финансово-промышленными холдингами по ОКВЭД

Организационно-правовая форма / форма собственности \_\_\_\_\_

Открытое акционерное общество / частная собственность по ОКОПФ/ОКФС

Единица измерения в тыс. рублей по ОКЕИ

КОДЫ		
0710002		
2010	12	31
98927243		
7731559044		
74.15.1		
47	16	
384		

Показатель		За отчетный период	За аналогичный период предыдущего года
наименование	код		
1	2	3	4
<b>Доходы и расходы по обычным видам деятельности</b>			
Выручка (нетто) от продажи товаров, продукции, работ, услуг (за минусом налога на добавленную стоимость, акцизов и аналогичных обязательных платежей)	010	1 202 745	775 651
Себестоимость проданных товаров, продукции, работ, услуг	020	(91 826)	(78 130)
Валовая прибыль	029	1 110 919	697 521
Коммерческие расходы	030	(835)	-
Управленческие расходы	040	(721 177)	(441 858)
Прибыль (убыток) от продаж	050	388 907	255 663
<b>Прочие доходы и расходы</b>			
Проценты к получению	060	1 422	7
Проценты к уплате	070	(319)	(242)
Прочие доходы	090	502 535	172 428
Прочие расходы	100	(446 283)	(84 981)
<b>Прибыль (убыток) до налогообложения</b>	140	446 262	342 875
Отложенные налоговые активы	141	90	27
Отложенные налоговые обязательства	142	(41 446)	(33 784)
Текущий налог на прибыль	150	(57 215)	(38 144)
Налог на прибыль и иные аналогичные обязательные платежи	180.1	18 329	-
<b>Чистая прибыль (убыток) отчетного периода</b>	190	366 020	270 974
<b>СПРАВОЧНО:</b>			
Постоянные налоговые обязательства (активы)	200	9 319	3 326

РАСШИФРОВКА ОТДЕЛЬНЫХ ПРИБЫЛЕЙ И УБЫТКОВ					
Показатель		За отчетный период		За аналогичный период предыдущего года	
наименование	код	прибыль	убыток	прибыль	убыток
1	2	3	4	5	6
Штрафы, пени и неустойки, признанные или по которым получены решения суда (арбитражного суда) об их взыскании	210	-	1	(6)	119
Курсовые разницы по операциям в иностранной валюте	240	212 700	219 635	63 492	57 987

Руководитель

(подпись)

Ярковой Сергей  
Владимирович

(расшифровка подписи)

Главный бухгалтер

(подпись)

Великоречанина  
Елена Анатольевна

(расшифровка подписи)

9 марта 2011 г.



# ОТЧЕТ ОБ ИЗМЕНЕНИЯХ КАПИТАЛА

за Январь - Декабрь 2010г.

Форма №3 по ОКУД

Дата (год, месяц, число)

Организация Открытое акционерное общество "Вертолеты России" по ОКПО

Идентификационный номер налогоплательщика по ИНН

Вид деятельности Управление финансово-промышленными холдингами по ОКВЭД

Организационно-правовая форма / форма собственности по ОКОПФ/ОКФС

Открытое акционерное общество / частная собственность по ОКОПФ/ОКФС

Единица измерения в тыс. рублей по ОКЕИ

КОДЫ		
0710003		
2010	12	31
98927243		
7731559044		
74.15.1		
47	16	
384		

## I. Изменения капитала

Показатель		Уставный капитал	Добавочный капитал	Резервный капитал	Нераспределенная прибыль (непокрытый убыток)	Итого
наименование	код					
1	2	3	4	5	6	7
Остаток на 31 декабря года, предшествующего предыдущему	010	1 000	-	100	68 195	69 295
<b>2009</b>						
(предыдущий год)						
Изменения в учетной политике	011	X	X	X	(15)	(15)
Остаток на 1 января предыдущего года	030	1 000	-	100	68 180	69 280
Чистая прибыль	032	X	X	X	270 974	270 974
Дивиденды	033	X	X	X	(16 500)	(16 500)
Отчисления в резервный фонд	040	X	X	50	(50)	-
Остаток на 31 декабря предыдущего года	070	1 000	-	150	322 604	323 754
Остаток на 1 января отчетного года	100	1 000	-	150	322 604	323 754
Чистая прибыль	102	X	X	X	366 020	366 020
Дивиденды	103	X	X	X	(70 944)	(70 944)
Отчисления в резервный фонд	110	X	X	4 600	(4 600)	-



1	2	3	4	5	6	7
Увеличение величины капитала за счет:						
дополнительного выпуска акций	121	93 994	X	X	X	93 994
Уменьшение величины капитала за счет:						
Добавочный капитал	134	-	21 213 694	-	-	21 213 694
Остаток на 31 декабря отчетного года	140	94 994	21 213 694	4 750	613 080	21 926 518


## II. Резервы

Показатель		Остаток	Поступило	Исполь- зовано	Остаток
наименование	код				
1	2	3	4	5	6
<b>Резервы, образованные в соответствии с законодательством:</b>					
Резервы, образованные в соответствии с законодательством					
(наименование резерва)					
данные предыдущего года	151	100	50	-	150
данные отчетного года	152	150	4 600	-	4 750

## СПРАВКИ

Показатель		Остаток на начало отчетного года		Остаток на конец отчетного периода	
наименование	код				
1	2	3		5	
1) Чистые активы	200	323 754		21 926 518	
		Из бюджета		Из внебюджетных фондов	
		за отчетный год	за предыдущий год	за отчетный год	за предыдущий год
		3	4	5	6
2) Получено на:					
в том числе:					
Получено на текущие расходы всего	211	-	-	-	-
в том числе:					
ОКР	221	97 350	91 648	-	-

Руководитель

  
(подпись)

Ярковой Сергей  
Владимирович

(расшифровка подписи)

Главный бухгалтер

  
(подпись)

Великоречанина  
Елена Анатольевна

(расшифровка подписи)

9 марта 2011 г.



# ОТЧЕТ О ДВИЖЕНИИ ДЕНЕЖНЫХ СРЕДСТВ

за Январь - Декабрь 2010г.

Форма №4 по ОКУД

Дата (год, месяц, число)

Организация Открытое акционерное общество "Вертолеты России" по ОКПО

Идентификационный номер налогоплательщика по ИНН

Вид деятельности Управление финансово-промышленными холдингами по ОКВЭД

Организационно-правовая форма / форма собственности

Открытое акционерное общество / частная собственность по ОКОПФ/ОКФС

Единица измерения в тыс. рублей по ОКЕИ

К О Д Ы		
0710004		
2010	12	31
98927243		
7731559044		
74.15.1		
47	16	
384		

Показатель		За отчетный период	За аналогичный период предыдущего года
наименование	код		
1	2	3	4
Остаток денежных средств на начало отчетного года	010	401 426	163 730
<b>Движение денежных средств по текущей деятельности</b>			
Средства, полученные от покупателей, заказчиков	020	1 324 327	2 265 993
Прочие доходы	110	544 254	311 733
Денежные средства, направленные:	120	(1 642 760)	(2 343 278)
на оплату приобретенных товаров, работ, услуг, сырья и иных оборотных активов	150	(610 753)	(686 736)
на оплату труда	160	(271 959)	(101 914)
на выплату дивидендов, процентов	170	(279 460)	(178 172)
на расчеты по налогам и сборам	180	(286 572)	(196 665)
на прочие расходы	190	(194 016)	(1 179 791)
Чистые денежные средства от текущей деятельности	200	225 821	234 448
<b>Движение денежных средств по инвестиционной деятельности</b>			
Выручка от продажи объектов основных средств и иных внеоборотных активов	210	379	-
Поступления от погашения займов, предоставленных другим организациям	250	3 110 341	-
Приобретение дочерних организаций	280	(3 229 809)	-
Приобретение объектов основных средств, доходных вложений в материальные ценности и нематериальных активов	290	-	(528 883)
Приобретение ценных бумаг и иных финансовых вложений	300	-	(31 019)
Займы, предоставленные другим организациям	310	(3 110 341)	(100)
Прочие внеоборотные активы	320	(361 662)	-
Чистые денежные средства от инвестиционной деятельности	340	(3 591 092)	(560 002)

1	2	3	4
<b>Движение денежных средств по финансовой деятельности</b>			
Поступления от займов и кредитов, предоставленных другими организациями	360	3 749 981	564 296
Погашение обязательств по финансовой аренде	400	-	(1 046)
<b>Чистые денежные средства от финансовой деятельности</b>	<b>430</b>	<b>3 749 981</b>	<b>563 250</b>
Чистое увеличение (уменьшение) денежных средств и их эквивалентов	440	384 710	237 696
<b>Остаток денежных средств на конец отчетного периода</b>	<b>450</b>	<b>786 136</b>	<b>401 426</b>
Величина влияния изменений курса иностранной валюты по отношению к рублю	460	4 500	36 082

Руководитель

(подпись)

Ярковой Сергей  
Владимирович

(расшифровка подписи)

Главный бухгалтер

(подпись)

Великоречанина  
Елена Анатольевна

(расшифровка подписи)

9 марта 2011 г.



# ПРИЛОЖЕНИЕ К БУХГАЛТЕРСКОМУ БАЛАНСУ

за Январь - Декабрь 2010г.

Форма №5 по ОКУД

Дата (год, месяц, число)

Организация Открытое акционерное общество "Вертолеты России" по ОКПО

Идентификационный номер налогоплательщика по ИНН

Вид деятельности Управление финансово-промышленными холдингами по ОКВЭД

Организационно-правовая форма / форма собственности

Открытое акционерное общество / частная собственность по ОКОПФ/ОКФС

Единица измерения в тыс. рублей по ОКЕИ

КОДЫ		
0710005		
2010	12	31
98927243		
7731559044		
74.15.1		
47	16	
384		

## Нематериальные активы

Показатель		Наличие на начало отчетного года	Поступило	Выбыло	Наличие на конец отчетного периода
наименование	код				
1	2	3	4	5	6
Объекты интеллектуальной собственности (исключительные права на результаты интеллектуальной собственности)	010	1 876	1 858	(25)	3 709
в том числе:					
у патентообладателя на изобретение, промышленный образец, полезную модель	011	25	-	(25)	-
у правообладателя на программы ЭВМ, базы данных	012	146	1 858	-	2 004
у владельца на товарный знак и знак обслуживания, наименование места происхождения товаров	014	1 704	-	-	1 704

Показатель		На начало отчетного года	На конец отчетного периода
наименование	код		
1	2	3	4
Амортизация нематериальных активов - всего	050	5	263
в том числе:			
Разработка мультимедийной презентации	051	-	37
Товарный знак	052	-	169
Рекламный видеоролик	053	4	51

11

## Основные средства

Показатель		Наличие на начало отчетного года	Поступило	Выбыло	Наличие на конец отчетного периода
наименование	код				
1	2	3	4	5	6
Машины и оборудование	080	3 157	832	(38)	3 951
Транспортные средства	085	3 474	9 074	-	12 548
Производственный и хозяйственный инвентарь	090	939	675	(87)	1 526
Другие виды основных средств	110	5 683	12 760	-	18 443
Итого	130	13 253	23 341	(125)	36 468

Показатель		На начало отчетного года	На конец отчетного периода
наименование	код		
1	2	3	4
Амортизация основных средств - всего	140	4 363	11 355
в том числе:			
машин, оборудования, транспортных средств	142	3 090	5 637
других	143	1 274	5 719
Получено объектов основных средств в аренду - всего	160	33 627	90 781
Справочно	код	На начало отчетного года	На конец отчетного периода
	2	3	4
	320	695 393	1 266 402



## Финансовые вложения

Показатель		Долгосрочные		Краткосрочные	
наименование	код	на начало отчетного года	на конец отчетного периода	на начало отчетного года	на конец отчетного периода
1	2	3	4	5	6
Вклады в уставные (складочные) капиталы других организаций - всего	510	33 561	24 815 192	-	-
Предоставленные займы	525	100	-	-	300
<b>Итого</b>	<b>540</b>	<b>33 661</b>	<b>24 815 192</b>	<b>-</b>	<b>300</b>

## Дебиторская и кредиторская задолженность

Показатель		Остаток на начало отчетного года	Остаток на конец отчетного периода
наименование	код		
1	2	3	4
<b>Дебиторская задолженность:</b>			
краткосрочная - всего	610	1 254 254	1 416 214
в том числе:			
расчеты с покупателями и заказчиками	611	56 226	109 793
авансы выданные	612	1 128 121	1 022 456
прочая	613	69 907	283 965
<b>Итого</b>	<b>630</b>	<b>1 254 254</b>	<b>1 416 214</b>
<b>Кредиторская задолженность:</b>			
краткосрочная - всего	640	503 334	1 252 670
в том числе:			
расчеты с поставщиками и подрядчиками	641	129 995	762 869
авансы полученные	642	153 868	194 368
расчеты по налогам и сборам	643	20 505	29 705
кредиты	644	-	157 819
прочая	646	198 967	107 908
долгосрочная - всего	650	1 551 459	5 147 190
в том числе:			
кредиты	651	1 539 328	5 134 940
займы	652	12 131	12 251
<b>Итого</b>	<b>660</b>	<b>2 054 793</b>	<b>6 399 860</b>

## Расходы по обычным видам деятельности (по элементам затрат)

Показатель		За отчетный год	За предыдущий год
наименование	код		
1	2	3	4
Материальные затраты	710	19 582	15 568
Затраты на оплату труда	720	307 657	238 585
Отчисления на социальные нужды	730	31 239	24 895
Амортизация	740	6 747	2 726
Прочие затраты	750	399 827	238 213
Итого по элементам затрат	760	765 052	519 988
Изменение остатков (прирост [+], уменьшение [-]):			
расходов будущих периодов	766	23 529	3 508

## Обеспечения

Показатель		Остаток на начало отчетного года	Остаток на конец отчетного периода
наименование	код		
1	2	3	4
Полученные - всего	810	2 385 260	6 083 587

## Государственная помощь

Показатель		Отчетный период	За аналогичный период предыдущего года
наименование	код		
1	2	3	4
Получено в отчетном году бюджетных средств - всего	910	97 350	91 648
в том числе:			
Субсидии	911	97 350	91 648

Руководитель

(подпись)

Ярковой Сергей  
Владимирович

(расшифровка подписи)

9 марта 2011 г.



Главный бухгалтер

(подпись)

Великоречанина  
Елена Анатольевна  
(расшифровка подписи)

# **ОТКРЫТОЕ АКЦИОНЕРНОЕ ОБЩЕСТВО «ВЕРТОЛЕТЫ РОССИИ»**

## **ПОЯСНИТЕЛЬНАЯ ЗАПИСКА к бухгалтерской отчетности за 2010 год**

### **1. Сведения об организации**

Открытое акционерное общество «Вертолеты России» создано решением единственного учредителя ОАО «ОПК «Оборонпром» от 18 декабря 2006 года. Зарегистрировано 09.01.2007 г. в МИФНС № 46 по г. Москве (свидетельство серия 77 № 008819637). Поставлено на учет по месту нахождения 121357, г. Москва, ул. Вере́йская, д. 29, стр. 141 в Инспекции ФНС № 31 по г. Москве 09.01.2007 г. (свидетельство о постановке на учет серия 77 № 008819638).

Основным видом деятельности Уставом установлено: управление финансово-промышленными группами (код ОКВЭД 74.15.1).

Органом управления Общества являются:

- Общее собрание акционеров;
- Совет директоров;

- Единоличный исполнительный орган – в период с 01.01.2010 по 27.09.2010 функции единоличного исполнительного органа осуществляла Управляющая компания ОАО "ОПК "Оборонпром", в период с 27.09.2010 по настоящее время единоличным исполнительным органом является генеральный директор Д.Е. Петров.

Органом контроля за финансово-хозяйственной деятельностью Общества является Ревизионная комиссия.

Высшим органом управления Общества является общее собрание акционеров.

По состоянию на 31.12.2010 года Совет директоров Общества сформирован в составе 5 человек (решение № 9 от 30.06.09 г.):

- Мантуров Денис Валентинович – Председатель Совета Директоров;
- Михеев Александр Александрович;
- Леликов Дмитрий Юрьевич;
- Петров Дмитрий Евгеньевич;
- Реус Андрей Георгиевич.

В период с 01.01.2010 по 27.09.2010 функции Единоличного исполнительного органа ОАО «Вертолеты России» по договору осуществляла управляющая организация ОАО «ОПК «Оборонпром»

Генеральным директором ОАО «ОПК «Оборонпром» является Реус А.Г. (решение Совета директоров ОАО "ОПК "ОБОРОНПРОМ" (протокол № 25-07 от 21.09.2007г.)). Реус А.Г. вступил в должность с 24.09.2007г. (приказ № 79 от 22.09.2007г.).

Договор передачи полномочий одобрен Советом Директоров 09.11.2009 г. (протокол № 4 от 09.11.2009 г.).

Решением единственного акционера № 15 от 24.09.2010 прекращены полномочия управляющей организации ОАО «ОПК «ОБОРОНПРОМ» с 27.09.2010.

В период с 27.09.2010 по настоящее время Единоличным исполнительным органом ОАО «Вертолеты России» является генеральный директор Общества Петров Дмитрий Евгеньевич (решение Совета директоров ОАО "Вертолеты России" (протокол № 3 от 27.09.2010г.). Петров Д.Е. вступил в должность генерального директора ОАО «Вертолеты России» с 27.09.2010г. (приказ № 57 от 27.09.2010г.).

Численность работников ОАО «Вертолеты России» по состоянию на 01.01.2011 г. составляет 279 человек.

## **2. Организация учетной работы**

Бухгалтерский учет ведется в соответствии с Законом РФ «О бухгалтерском учете» от 21 ноября 1996 г. № 129-ФЗ и Положением по ведению бухгалтерского учета и бухгалтерской отчетности в РФ, утвержденным Приказом Минфина РФ № 34н от 29.07.1998 г., Планом счетов бухгалтерского учета финансово-хозяйственной деятельности предприятия и Инструкцией по его применению, утвержденными Приказом Минфина РФ № 94н от 31.10.2000 г., другими действующими нормативными актами в области методологии бухгалтерского учета. А также в соответствии с учетной политикой, утвержденной приказом ОАО «Вертолеты России» от 09 января 2008 года № 1сн-2008.

## **3. Основные показатели деятельности организации**

Основным видом деятельности Общества в 2010 году является оказание услуг управления для предприятий вертолетостроительной отрасли. Заключены договоры на эти виды услуг со следующими предприятиями:

1. Открытое акционерное общество «Московский вертолетный завод им. М.Л. Миля» (ОАО «МВЗ им. М.Л. Миля»);
2. Открытое акционерное общество «КАМОВ» (ОАО «КАМОВ»);
3. Открытое акционерное общество «Московский машиностроительный завод «Вперед» (ОАО «ММЗ «Вперед»);
4. Открытое акционерное общество «Ступинское машиностроительное производственное предприятие» (ОАО «СМПП»);
5. Открытое акционерное общество «Улан-Удэнский авиационный завод» (ОАО «У-УАЗ»);
6. Открытое акционерное общество «Казанский вертолетный завод» (ОАО «Казанский вертолетный завод»);
7. Открытое акционерное общество «Кумертауское авиационное производственное предприятие» (ОАО «КумаПП»);



8. Открытое акционерное общество «Арсеньевская авиационная компания «Прогресс» им. Н.И. Сазыкина» (ОАО ААК «Прогресс»);
9. Открытое акционерное общество «Авиационные редуктора и трансмиссии – Пермские моторы» (ОАО «Редуктор-ПМ»);
10. Открытое акционерное общество «Вертолетная сервисная компания» (ОАО «ВСК»);
11. Открытое акционерное общество «Ростовский вертолетный завод» (ОАО «Роствертол»).

В 2010 году по поручению комитентов заключены контракты на поставку вертолетов, запасных частей и другого профильного имущества.

Учет реализации продукции (работ, услуг) в бухгалтерском учете осуществляется на основе метода начисления.

Выручка от оказания услуг за 2009-2010гг. составила, в том числе:

Выручка по видам деятельности, тыс. руб.	2009	2010
1. услуги управления	271 335,00	297 709,00
2. услуги по организации участия в выставках	58 504,00	87 575,00
3. услуги комиссионера	24 419,00	180 925,00
4. работы по созданию системы послепродажного обслуживания	72 034,00	0,00
5. выполнение НИР	7 750,00	45 883,00
6. услуги по трансформации отчетности РСБУ в стандарты МСФО	3 468,00	136 751,00
7. услуги по предоставлению помещений в субаренду	2 563,00	17 211,00
8. прочие работы/услуги	335 578,00	369 353,00
9. продажа запчастей на экспорт	0,00	67337,00
<b>ИТОГО</b>	<b>775 651,00</b>	<b>1 202 745,00</b>

#### 4. Существенные составляющие учетной политики, повлиявшие на показатели бухгалтерской отчетности

##### *Нематериальные активы*

Начисление износа (амортизации) по нематериальным активам производится по нормам, которые устанавливаются исходя из их срока полезного использования. Срок полезного использования нематериальных активов определяется при их принятии к бухгалтерскому учету исходя из срока действия патента, свидетельства и других ограничений сроков использования объектов интеллектуальной собственности согласно действующему законодательству.

Если из документов на нематериальный актив нельзя однозначно определить срок его полезного использования, то он устанавливается



распоряжением руководителя предприятия исходя из ожидаемого срока использования этого объекта, в течение которого организация может получать экономические выгоды (доход).

Амортизация нематериальных активов производится линейным способом.

Амортизационные отчисления по нематериальным активам отражаются на счете 05 «Амортизация нематериальных активов» бухгалтерского учета.

Нематериальные активы, тыс. руб.	2009	2010
Поступление и ввод в эксплуатацию за год	1 876,00	3 709,00

Структура нематериальных активов:

Нематериальные активы, тыс. руб.	2009		2010	
	Первоначальная стоимость	Сумма амортизации	Первоначальная стоимость	Сумма амортизации
Патент	25,00	0,00	0,00	0,00
Видеоролик	146,00	4,00	146,00	51,00
Товарный знак	1 704,00	0,00	1 704,00	169,00
Создание модели вертолета	0,00	0,00	291,00	6,00
Мультимедийный контент	0,00	0,00	1 101,00	0,00
Мультимедийная презентация	0,00	0,00	170,00	37,00
Мультимедийный диск для ОС	0,00	0,00	249,00	0,00
Постер	0,00	0,00	49,00	0,00
<b>ИТОГО</b>	<b>1 875,00</b>	<b>4,00</b>	<b>3 709,00</b>	<b>263,00</b>

#### Основные средства

Основные средства отражены по первоначальной стоимости за минусом сумм амортизации, накопленной за все время их эксплуатации.

Амортизация основных средств начисляется по единым нормам, исходя из принятых сроков полезного использования. Классификация основных средств, включаемых в амортизационные группы, утвержденная Постановлением Правительства Российской Федерации от 1 января 2002 г. № 1, используется в качестве основного источника информации о сроках полезного использования.

Амортизация основных средств начисляется линейным методом.

Основные средства, тыс. руб.	2009	2010
Поступление и ввод в эксплуатацию за год	6 926,00	23 341,00
Выбытие за год	0,00	125,00

Структура основных средств по группам:

Группы основных средств, тыс. руб.	2009		2010	
	Первоначальная стоимость	Сумма амортизации	Первоначальная стоимость	Сумма амортизации
Машины и оборудование	3 157,00	2 796,00	10 414,00	6 289,00
Транспортные средства, производственный и хозяйственный инвентарь	3 474,00	1 256,00	12 548,00	2 871,00
Производственный и хозяйственный инвентарь	6 622,00	312,00	13 506,00	2 196,00
<b>ИТОГО</b>	<b>13 253,00</b>	<b>4 364,00</b>	<b>36 468,00</b>	<b>11 356,00</b>

*Арендованные основные средства*

Состав основных средств, тыс. руб.	на 01.01.11 г.	на 01.01.10 г.
Автомобили (лизинг)	0,00	0,00
Офисное помещение по адресу: г. Москва, ул. Вере́йская, 29, стр. 141 (23,1 кв.м)	523,00	573,00
Офисное помещение по адресу: г. Москва, ул. Сокольнический вал, д. 2, корп. А, стр. 1 (90,0 кв.м)	14 284,00	1 672,00
Офисное помещение по адресу: г. Москва, ул. Сокольнический вал, д. 2, корп. А, стр. 2 (822,40 кв.м)	59 536,00	14 409,00
Офисное помещение по адресу: г. Москва, ул. Суцевский вал, д. 16, стр. 4 (135,98 кв. м)	33,00	33,00
Офисное помещение по адресу: г. Москва, ул. Щепкина, д. 42, стр. 2А (3578,60 кв. м)	16 405,00	16 940,00

Имущество оприходовано на счет 001 «Арендованные основные средства».

### **Материально-производственные запасы**

Основным видом материально-производственных запасов является имущество, приобретенное для управленческих нужд.

Период	Приобретено МПЗ, тыс. руб.
2010 год	28 614,00
2009 год	18 353,00

В бухгалтерском учете Общества списание материально-производственных запасов производилось по средней стоимости (взвешенная оценка).

### **Финансовые вложения. Инвестиции в дочерние и зависимые общества**

Долгосрочные финансовые вложения ОАО «Вертолеты России» состоят из денежных взносов в Уставные капиталы учрежденных компаний:

Наименование обществ и предприятий	Доля в Уставном капитале	Участие в Уставном капитале в абсолютном выражении		Сумма по акциям
		Количество (штук)	Обыкновенные именные акции (ОА), привилегированные акции (ПА)	
ОАО "КАМОВ"	99,79%	1 360 447 119	ОА	1 807 923,00
ОАО "КумАПП"	100,00%	377 647	ОА	1 210 715,00
ОАО "Роствертол"	75,06%	1 726 445 119	ОА	4 624 416,99
ОАО ААК "ПРОГРЕСС"	88,47%	1 007 512	ОА	4 326 226,03
ОАО «Редуктор-ПМ»	80,84%	5 497	ОА	1 220 593,00
ОАО "СМПП"	60,00%	89 680	ОА	926 844,00
ОАО "У-УАЗ"	75,09%	200 687 483	ОА	4 119 924,00
ОАО "МВЗ им.Миля"	72,38%	2 524 636	ОА	1 667 322,00
		494 370	ПА	
ОАО "ВСК"	100,00%	165 000 000	ОА	488 831,00
ОАО "Казанский вертолетный завод"	65,90%	101 929 459	ОА	4 388 807,00

Наименование обществ и предприятий	Доля в Уставном капитале	Сумма вноса в Уставный капитал, тыс. руб.
Общество с ограниченной ответственностью «Вертолетный инженерный центр»	99%	99,00
Общество с ограниченной ответственностью «Обслуживающая компания ЛИК»	52%	5,00
Общество с ограниченной ответственностью «Международные вертолетные программы»	90%	109,00
INTEGRATED HELICOPTER SERVICES PRIVATE LIMITED (Индия)	51%	32 778,00
INTERNATIONAL ROTORCRAFT SERVICES FZC (ОАЭ)	50%	590,00

### *Кредиты и займы*

На балансе Общества имеются:

1) долгосрочные кредиты и займы (тыс. руб.).

Наименование предприятия	на 01.01.11 г.	на 01.01.10 г.
ВНЕШЭКОНОМБАНК	1 904 241,00	1 539 328,00
ОАО «Альфа-банк»	3 230 699,00	0,00
ОАО «Камов»	12 251,00	12 131,00
<b>ИТОГО:</b>	<b>5 147 191,00</b>	<b>1 551 459,00</b>

2) краткосрочные займы (тыс. руб.).

Наименование предприятия	на 01.01.11 г.	на 01.01.10 г.
ОАО «Новикомбанк»	157 819,00	0,00
<b>ИТОГО:</b>	<b>0,00</b>	<b>0,00</b>

### *Денежные средства*

Остаток денежных средств, тыс. руб.	на 01.01.11 г.	на 01.01.10 г.
В т.ч.		
- на счетах в банках	786 060,00	401 378,00
- в кассе	76,00	48,00

### *Капитал и резервы*

Уставный капитал состоит из 94 994 (Девяносто четыре тысячи девятьсот девяносто четыре) штук обыкновенных именных акций

номинальной стоимостью 1000 (Одна тысяча) рублей и составляет 94 994 000 (Девяносто четыре девятьсот девяносто четыре тысячи) рублей.

В соответствии с законодательством и Уставом Общества сформирован резервный капитал:

- в 2007 году в сумме 50 000 руб.
- в 2008 году в сумме 100 000 руб.
- в 2009 году в сумме 150 000 руб.
- в 2010 году в сумме 4 599 700 руб.

#### ***Активы, обязательства и операции в иностранных валютах***

При учете хозяйственных операций, совершенных в иностранных валютах, применялся официальный курс иностранной валюты к рублю, действовавший в день совершения операции. Денежные средства на валютных счетах в банках и в кассе, средства в расчетах за исключением полученных и выданных авансов, предварительной оплаты в иностранной валюте отражены в бухгалтерской отчетности в суммах, исчисленных на основе официальных курсов валют, действовавших на отчетную дату.

Курсы валют, рубли	на 31.12.10 г.	на 31.12.09 г.
за 1 доллар США	30,4769	30,2442
за 1 евро	40,3331	43,3883

Курсовые разницы, возникшие в течение года по операциям с активами и обязательствами в иностранной валюте, а также при пересчете их по состоянию на отчетную дату, отражены в составе прочих доходов и расходов.

#### ***Краткосрочные и долгосрочные активы и обязательства. Дебиторская и кредиторская задолженность.***

В бухгалтерском балансе дебиторская и кредиторская задолженность, включая задолженность по кредитам и займам, отнесена к краткосрочной, если срок ее обращения (погашения) не превышает 12 месяцев после отчетной даты или не установлен. Дебиторская и кредиторская задолженность, включая задолженность по кредитам и займам, отнесена к долгосрочной, если срок ее обращения (погашения) превышает 12 месяцев после отчетной даты.

Структура дебиторской задолженности:

Дебиторская задолженность, тыс. руб.	на 01.01.11 г.	на 01.01.10 г.
Расчеты с поставщиками	1 275 233,00	1 128 121,00
Расчеты с покупателями и заказчиками	109 793,00	56 226,00
Расчеты с бюджетом	17 682,00	4 881,00
Расчеты с сотрудниками	1 535,00	861,00
Расчеты с прочими контрагентами	11 971,00	64 165,00
<b>ИТОГО:</b>	<b>1 416 214,00</b>	<b>1 254 254,00</b>



Структура кредиторской задолженности:

Кредиторская задолженность, тыс. руб.	на 01.01.11 г.	на 01.01.10 г.
Расчеты с поставщиками	762 869,00	129 995,00
Расчеты с покупателями и заказчиками	0,00	0,00
Расчеты с бюджетом	30 965,00	20 505,00
Расчеты с сотрудниками	26,00	2 918,00
Расчеты с прочими контрагентами	301 061,00	349 917,00
<b>ИТОГО:</b>	<b>1 094 921,00</b>	<b>503 334,00</b>

Просроченных дебиторской и кредиторской задолженности нет.

*Прочие доходы и расходы*

**Прочие доходы:**

наименование	единица измерения	31.12.2010
<b>Прочие доходы (строка 090)</b>	тыс.руб.	502 535,00
Доходы, связанные с продажей (покупкой) валюты	тыс.руб.	190 891,00
Курсовые разницы	тыс.руб.	212 700,00
Субсидии организациям ОПК	тыс.руб.	97 350,00
Прочие доходы	тыс.руб.	1 594,00

**Прочие расходы:**

наименование	единица измерения	31.12.2010
<b>Прочие расходы (строка 100)</b>	тыс.руб.	446 283,00
Курсовые разницы	тыс.руб.	219 634,66
Материальная помощь	тыс.руб.	275,00
Комиссия банка	тыс.руб.	3 393,00
Медицинское страхование	тыс.руб.	404,00
НДС не принимаемый	тыс.руб.	5 389,81
Расходы, связанные с обслуживанием приобретенных ценных бумаг.	тыс.руб.	897,00
Расходы, связанные с продажей (покупкой) валюты	тыс.руб.	190 997,00
Расходы на благотворительность	тыс.руб.	448,00
Расходы по проведению выставки	тыс.руб.	564,00
Расходы по проведению конкурса	тыс.руб.	567,00
Прочие расходы	тыс.руб.	23 332,53
Штрафы, пени, неустойки	тыс.руб.	361,00



## 5. Налогообложение

Общество применяет Положение по бухгалтерскому учету «Учет расчетов по налогу на прибыль организаций» ПБУ 18/02.».

Налоги и сборы в бюджет перечислены в полном объеме.

Российское налоговое, валютное и таможенное законодательство допускает различные толкования и подвержено частым изменениям.

По состоянию на 31 декабря 2010 года соответствующие положения законодательства интерпретированы корректно, и положение Общества с точки зрения налогового, валютного и таможенного законодательства является стабильным.

## 6. Изменения в учетной политике

С 2010 года вступили в силу следующие нормативные акты по бухгалтерскому учету:

ПБУ 12/2010 «Информация по сегментам»,

ПБУ 22/2010 «Исправление ошибок в бухгалтерском учете и отчетности».

Применение новых ПБУ не привело к значительным изменениям в части сопоставимости сравнительных данных 2009 года в бухгалтерской отчетности за 2010 год.

В 2010 г. не вносились изменения в учетную политику в связи с изменениями законодательства поскольку изменения не затронули деятельность Общества.

## 7. Операции с аффилированными лицами

Операции производились со следующими аффилированными лицами:

№ п/п	Полное фирменное наименование (наименование для некоммерческой организации) или фамилия, имя, отчество аффилированного лица	Место нахождения юридического лица или место жительства физического лица (указывается только с согласия физического лица)	Основание (основания), в силу которых лицо признается аффилированным	Дата наступления основания (оснований)
1	2	3	4	5
1.	Открытое акционерное общество «ОБЪЕДИНЕННАЯ ПРОМЫШЛЕННАЯ КОРПОРАЦИЯ «ОБОРОНПРОМ»	РФ, г. Москва, ул. Стромынка, д.27	1. Юридическое лицо вправе распоряжаться более чем 20 процентами голосов, приходящихся на акции, составляющие уставный капитал акционерного общества. 2. Лицо принадлежит к той группе лиц, к которой принадлежит акционерное общество.	11.08.2008  11.08.2008

1	2	3	4	5
2.	Общество с ограниченной ответственностью «Вертолетный инженерный центр»	РФ, г. Москва, ул. Верейская, д.29, стр.141	1. Акционерное общество вправе распоряжаться более чем 20 процентами общего количества голосов, приходящихся на доли, составляющие уставный капитал ООО. 2. Лицо принадлежит к той группе лиц, к которой принадлежит акционерное общество.	26.06.2007  26.06.2007
3.	Общество с ограниченной ответственностью «Обслуживающая компания ЛИК»	РФ, Московская область, Люберецкий район, пос. Томилино, ул. Гаршина д. 26/1	1. Акционерное общество вправе распоряжаться более чем 20 процентами общего количества голосов, приходящихся на доли, составляющие уставный капитал ООО. 2. Лицо принадлежит к той группе лиц, к которой принадлежит акционерное общество.	01.08.2008  01.08.2008
4.	Открытое акционерное общество «Московский вертолетный завод им. М.Л. Миля»	РФ, г. Москва, Сокольнический вал, д. 2А	1. Лицо принадлежит к той группе лиц, к которой принадлежит акционерное общество. 2. Переданы полномочия Единоличного исполнительного органа. 3. Акционерное общество вправе распоряжаться более чем 20 процентами общего количества голосов, приходящихся на доли, составляющие уставный капитал ОАО.	09.01.2007  05.02.2008  07.12.2010
5.	Открытое акционерное общество «Камов»	РФ, Московская область, г. Люберцы, ул.8 Марта, д. 8а	1. Лицо принадлежит к той группе лиц, к которой принадлежит акционерное общество. 2. Переданы полномочия Единоличного исполнительного органа. 3. Акционерное общество вправе распоряжаться более чем 20 процентами общего количества голосов, приходящихся на доли, составляющие уставный капитал ОАО.	27.04.2007  05.03.2008  16.09.2010

1	2	3	4	5
6.	Открытое акционерное общество «Ступинское машиностроительное производственное предприятие»	РФ, Московская область, г. Ступино, ул. Академика Белова, вл. 42	1. Лицо принадлежит к той группе лиц, к которой принадлежит акционерное общество. 2. Переданы полномочия Единоличного исполнительного органа. 3. Акционерное общество вправе распоряжаться более чем 20 процентами общего количества голосов, приходящихся на доли, составляющие уставный капитал ОАО.	09.01.2007  28.04.2008  09.09.2010
7.	Открытое акционерное общество «Московский машиностроительный завод «Вперед»	РФ, г. Москва, проезд Энтузиастов, д. 15	Лицо принадлежит к той группе лиц, к которой принадлежит акционерное общество.	09.01.2007
8.	Открытое акционерное общество «Улан-Удэнский авиационный завод»	РФ, Республика Бурятия, г. Улан-Удэ, ул. Хоринская, д. 1	1. Лицо принадлежит к той группе лиц, к которой принадлежит акционерное общество. 2. Переданы полномочия Единоличного исполнительного органа. 3. Акционерное общество вправе распоряжаться более чем 20 процентами общего количества голосов, приходящихся на доли, составляющие уставный капитал ОАО.	09.01.2007  02.06.2008  07.12.2010
9.	Открытое акционерное общество «Казанский вертолетный завод»	РФ, Республика Татарстан, г. Казань, ул. Тэцевская, д. 14	1. Лицо принадлежит к той группе лиц, к которой принадлежит акционерное общество. 2. Переданы полномочия Единоличного исполнительного органа. 3. Акционерное общество вправе распоряжаться более чем 20 процентами общего количества голосов, приходящихся на доли, составляющие уставный капитал ОАО.	09.01.2007  26.08.2008  17.09.2010
10.	Открытое акционерное общество «Кумертауское авиационное производственное предприятие»	РФ, Республика Башкортостан, г. Кумертау, ул. Новозаринская, д. 15А	1. Лицо принадлежит к той группе лиц, к которой принадлежит акционерное общество. 2. Переданы полномочия Единоличного исполнительного органа. 3. Акционерное общество вправе распоряжаться более чем 20 процентами общего количества голосов, приходящихся на доли, составляющие уставный капитал ОАО.	03.12.2008  03.12.2008  09.09.2010

1	2	3	4	5
11.	Открытое акционерное общество «Арсеньевская авиационная компания «Прогресс» им. Н.И. Сазыкина»	РФ, Приморский край, г.Арсеньев, пл. Ленина, д. 5	1. Лицо принадлежит к той группе лиц, к которой принадлежит акционерное общество. 2. Переданы полномочия Единоличного исполнительного органа. 3. Акционерное общество вправе распоряжаться более чем 20 процентами общего количества голосов, приходящихся на доли, составляющие уставный капитал ОАО.	14.08.2008  29.12.2008  10.09.2010
12.	Открытое акционерное общество «Авиационные редуктора и трансмиссии – Пермские моторы»	РФ, г. Пермь - ГСП, Комсомольский проспект, д. 93	1. Лицо принадлежит к той группе лиц, к которой принадлежит акционерное общество. 2. Переданы полномочия Единоличного исполнительного органа. 3. Акционерное общество вправе распоряжаться более чем 20 процентами общего количества голосов, приходящихся на доли, составляющие уставный капитал ОАО.	01.04.2009  01.04.2009  03.12.2010
13.	Открытое акционерное общество «Вертолетная сервисная компания»	РФ, г. Москва, ул. Пречистенка, д. 40/2, стр. 3	1. Лицо принадлежит к той группе лиц, к которой принадлежит акционерное общество. 2. Переданы полномочия Единоличного исполнительного органа. 3. Акционерное общество вправе распоряжаться более чем 20 процентами общего количества голосов, приходящихся на доли, составляющие уставный капитал ОАО.	09.01.2007  20.05.2009  09.09.2010
14.	Общество с ограниченной ответственностью «Международные вертолетные программы»	РФ, Московская область, Люберецкий район, пос. Томилино, ул. Гаршина, д. 26/1	1. Акционерное общество вправе распоряжаться более чем 20 процентами общего количества голосов, приходящихся на доли, составляющие уставный капитал ООО. 2. Лицо принадлежит к той группе лиц, к которой принадлежит акционерное общество.	26.06.2009  26.06.2009

1	2	3	4	5
15.	INTEGRATED HELICOPTER SERVICES PRIVATE LIMITED	A-54, Kailash Colony, New Delhi - 110048, Delhi, India	1. Акционерное общество вправе распоряжаться более чем 20 процентами общего количества голосов, приходящихся на доли, составляющие уставный капитал ЗАО. 2. Лицо принадлежит к той группе лиц, к которой принадлежит акционерное общество.	16.10.2008  16.10.2008
16.	International RotorCraft Services FZC	Plot of Land (Joint Lease) O4-02F, P.O. Box 121457 Sharjah U.A.E.	Акционерное общество вправе распоряжаться более чем 20 процентами общего количества голосов, приходящихся на доли, составляющие уставный капитал ООО.	01.10.2009
17.	Ростовский вертолетный производственный комплекс Открытое акционерное общество «Роствертол»	РФ, г. Ростов-на- Дону, ул. Новаторов, д. 5	1. Акционерное общество вправе распоряжаться более чем 20 процентами общего количества голосов, приходящихся на доли, составляющие уставный капитал ОАО. 2. Лицо принадлежит к той группе лиц, к которой принадлежит акционерное общество.	16.09.2010  27.12.2010
18.	Закрытое акционерное общество «Салес»	РФ, г. Москва, Дмитровский проезд, дом 4, стр. 1.	Лицо принадлежит к той группе лиц, к которой принадлежит акционерное общество.	16.08.2010

Расчеты велись в рамках договорных обязательств.

Исполнительный директор

Петров Д.Е.

И.о.главного бухгалтера

Великоречанина Е.А.



Научно-технический центр аудита предприятий ВПК  
121 357 г. Москва, ул. Верейская, д. 29. стр.141  
Тел./факс: (499) 558 00 33; (499) 558 00 32, [www.auditvpk.ru](http://www.auditvpk.ru)

*Исх. № 09 от «18 апреля 2012 г.*

**АУДИТОРСКОЕ ЗАКЛЮЧЕНИЕ  
ПО БУХГАЛТЕРСКОЙ (ФИНАНСОВОЙ) ОТЧЕТНОСТИ  
ОТКРЫТОГО АКЦИОНЕРНОГО ОБЩЕСТВА  
«ВЕРТОЛЕТЫ РОССИИ»  
ЗА 2011 ГОД**



## **АУДИТОРСКОЕ ЗАКЛЮЧЕНИЕ**

### **Акционерам Открытого акционерного общества «Вертолеты России» и иным лицам**

#### **Сведения об аудиторе**

Полное наименование:	Общество с ограниченной ответственностью «Научно-технический центр аудита предприятий ВПК»
Место нахождения:	121 357 г. Москва, ул. Верейская, дом 29. стр.141
Государственный регистрационный номер	1077761730815
Членство в СРО	является действительным членом НП «Московской аудиторской палаты»
Номер в реестре юридических лиц членов СРО, ОРНЗ	10803004424

#### **Сведения об аудируемом лице**

Полное наименование:	Открытое акционерное общество «Вертолеты России»
Место нахождения:	123610, г. Москва Краснопресненская набережная дом12, подъезд 9,этаж 21
Государственный регистрационный номер	1077746003334

Мы провели аудит прилагаемой бухгалтерской отчетности Открытого акционерного общества «Вертолеты России», состоящей из:

- Бухгалтерского баланса по состоянию на 31 декабря 2011 года;
- Отчета о прибылях и убытках за период с 1 января по 31 декабря 2011 года;
- Отчета об изменениях капитала за период с 1 января по 31 декабря 2011 года;
- Отчета о движении денежных средств за период с 1 января по 31 декабря 2011 года;
- Пояснений к бухгалтерскому балансу и отчету о прибылях и убытках за 2011 год;
- Пояснительной записки к бухгалтерской отчетности.

#### **Ответственность Открытого акционерного общества «Вертолеты России» за бухгалтерскую отчетность**

Руководство Открытого акционерного общества «Вертолеты России» несет

ответственность за составление и достоверность указанной бухгалтерской отчетности в соответствии с российскими правилами составления бухгалтерской отчетности и за систему внутреннего контроля, необходимую для составления бухгалтерской отчетности, не содержащей существенных искажений вследствие недобросовестных действий или ошибок.

### ***Ответственность аудитора***

Наша ответственность заключается в выражении мнения о достоверности бухгалтерской (финансовой) отчетности на основе проведенного нами аудита. Мы проводили аудит в соответствии с:

- Федеральным законом № 307-ФЗ «Об аудиторской деятельности» от 30.12.2008 года
- Федеральными стандартами аудиторской деятельности.

Данные стандарты требуют соблюдения применимых этических норм, а также планирования и проведения аудита таким образом, чтобы получить достаточную уверенность в том, что бухгалтерская отчетность не содержит существенных искажений.

Аудит включал проведение аудиторских процедур, направленных на получение аудиторских доказательств, подтверждающих числовые показатели в бухгалтерской отчетности и раскрытие в ней информации. Выбор аудиторских процедур является предметом нашего суждения, которое основывается на оценке риска существенных искажений, допущенных вследствие недобросовестных действий или ошибок. Аудит проводился на выборочной основе и включал в себя изучение на основе тестирования доказательств, подтверждающих числовые показатели в бухгалтерской отчетности и раскрытие в ней информации о финансово-хозяйственной деятельности, оценку соблюдения принципов и правил бухгалтерского учета, применяемых при подготовке бухгалтерской отчетности, рассмотрение основных оценочных показателей, полученных руководством Открытого акционерного общества «Вертолеты России», а также оценку представления бухгалтерской отчетности. В процессе оценки данного риска нами рассмотрена система внутреннего контроля, обеспечивающая составление и достоверность бухгалтерской отчетности, с целью выбора соответствующих аудиторских процедур, но не с целью выражения мнения об эффективности системы внутреннего контроля.

Аудит также включал оценку надлежащего характера применяемой учетной политики и обоснованности оценочных показателей, полученных руководством Открытого акционерного общества «Вертолеты России», а также оценку представления бухгалтерской отчетности в целом.

Мы полагаем, что полученные в ходе аудита аудиторские доказательства дают достаточные основания для выражения мнения о достоверности бухгалтерской отчетности.

### Мнение

По нашему мнению, бухгалтерская отчетность отражает достоверно во всех существенных отношениях финансовое положение по состоянию на 31 декабря 2011 года, результаты финансово-хозяйственной деятельности и движение денежных средств Открытого акционерного общества «Вертолеты России» за 2011 год в соответствии с российскими правилами составления бухгалтерской отчетности.

Генеральный директор  
ООО «НТЦ Аудит» /

18 апреля 2012 г.

О. В. Маттейс

Копия свидетельства о государственной регистрации в качестве аудитора, выданная Министерством финансов РФ на право осуществления аудиторской деятельности в области общего аудита № К 006927 выдан на основании решения Центральной аттестационно-лицензионной аудиторской комиссии Министерства финансов РФ от 02.09.2003 г. (протокол № 272 ЦАЛАК Минфина России), выдан на неограниченный срок Член СРО НП «Московская аудиторская палата» ОРНЗ 20303010731

**Бухгалтерский баланс  
на 31 декабря 2011 г.**

Организация Открытое акционерное общество "Вертолеты России"

Идентификационный номер налогоплательщика

Вид экономической  
деятельности

Управление финансово-промышленными холдингами

Организационно-правовая форма / форма собственности

Открытое акционерное общество / частная собственность

Единица измерения: в тыс. рублей

Местонахождение (адрес)

121357, Москва г, Верейская ул, дом № 29, строение 141

Форма по ОКУД

Дата (число, месяц, год)

по ОКПО

ИНН

по

ОКВЭД

по ОКОПФ / ОКФС

по ОКЕИ

**Коды**

**0710001**

**31 12 2011**

**98927243**

**7731559044**

**74.15.1**

**47**



**16**

**384**

Пояснения	Наименование показателя	Код	На 31 декабря 2011 г.	На 31 декабря 2010 г.	На 31 декабря 2009 г.
	<b>АКТИВ</b>				
	<b>I. ВНЕОБОРОТНЫЕ АКТИВЫ</b>				
	Нематериальные активы	1110	6 825	3 446	2 028
	Результаты исследований и разработок	1120	1 550 416	1 266 402	695 393
	Основные средства	1130	336 753	60 106	9 390
	в том числе:				
	Незавершенное строительство		207 122	34 993	501
	Доходные вложения в материальные ценности	1140	-	-	-
	Финансовые вложения	1150	48 434 372	24 815 192	33 661
	в том числе:				
	Вклады в УК других организаций		33 707	-	33 661
	Отложенные налоговые активы	1160	1 243	189	99
	Прочие внеоборотные активы	1170	-	-	-
	Итого по разделу I	1100	50 329 608	26 145 335	740 571
	<b>II. ОБОРОТНЫЕ АКТИВЫ</b>				
	Запасы	1210	17 254	36 152	14 184
	в том числе:				
	Материалы		7 673	7 501	2 959
	Налог на добавленную стоимость по приобретенным ценностям	1220	13 404	17 540	1 896
	Дебиторская задолженность	1230	6 453 922	1 405 480	1 254 254
	в том числе:				
	Покупатели и заказчики		163 432	109 793	56 226
	Финансовые вложения (за исключением денежных эквивалентов)	1240	-	300	-
	в том числе:				
	Краткосрочные займы		-	300	-
	Денежные средства и денежные эквиваленты	1250	2 423 023	786 136	401 426
	Прочие оборотные активы	1260	24 508	10 734	-
	Итого по разделу II	1200	8 932 112	2 256 342	1 671 760
	<b>БАЛАНС</b>	1600	59 261 720	28 401 677	2 412 331

Пояснения	Наименование показателя	Код	На 31 декабря 2011 г.	На 31 декабря 2010 г.	На 31 декабря 2009 г.
	<b>ПАССИВ</b>				
	<b>III. КАПИТАЛ И РЕЗЕРВЫ</b>				
	Уставный капитал (складочный капитал, уставный фонд, вклады товарищей)	1310	94 994	94 994	1 000
	Собственные акции, выкупленные у акционеров	1320	-	-	-
	Переоценка внеоборотных активов	1340	-	-	-
	Добавочный капитал (без переоценки)	1350	21 213 694	21 213 694	-
	Резервный капитал	1360	9 499	4 750	150
	Нераспределенная прибыль (непокрытый убыток)	1370	19 629 336	613 080	322 604
	Итого по разделу III	1300	40 947 523	21 926 518	323 754
	<b>IV. ДОЛГОСРОЧНЫЕ ОБЯЗАТЕЛЬСТВА</b>				
	Заемные средства	1410	12 435 598	5 147 190	1 551 459
	Отложенные налоговые обязательства	1420	136 406	75 229	33 784
	Оценочные обязательства	1430	-	-	-
	Прочие обязательства	1450	-	-	-
	Итого по разделу IV	1400	12 572 003	5 222 419	1 585 243
	<b>V. КРАТКОСРОЧНЫЕ ОБЯЗАТЕЛЬСТВА</b>				
	Заемные средства	1510	689 137	157 819	-
	Кредиторская задолженность	1520	5 000 916	1 092 341	503 334
	в том числе:				
	Поставщики и подрядчики		1 139 917	762 869	129 995
	Доходы будущих периодов	1530	-	-	-
	Оценочные обязательства	1540	32 213	-	-
	Прочие обязательства	1550	19 927	2 580	-
	Итого по разделу V	1500	5 742 193	1 252 740	503 334
	<b>БАЛАНС</b>	1700	59 261 720	28 401 677	2 412 331

Руководитель

Сергей Владимирович  
(расшифровка подписи)

Главный бухгалтер



(подпись)

Великоречанина Елена  
Анатольевна  
(расшифровка подписи)

27 марта 2012 г.



**Отчет о прибылях и убытках  
за Январь - Декабрь 2011г.**

Форма по ОКУД		0710002		
Дата (число, месяц, год)		31	12	2011
Организация	Открытое акционерное общество "Вертолеты России"	по ОКПО	98927243	
Идентификационный номер налогоплательщика		ИНН	7731559044	
Вид экономической деятельности	Управление финансово-промышленными холдингами	по ОКВЭД	74.15.1	
Организационно-правовая форма / форма собственности		по ОКОПФ / ОКФС	47	16
Открытое акционерное общество / частная собственность				
Единица измерения: в тыс. рублей		по ОКЕИ	384	

Пояснения	Наименование показателя	Код	За Январь - Декабрь 2011г.	За Январь - Декабрь 2010г.
	Выручка	2110	1 600 719	1 202 745
	Себестоимость продаж	2120	(396 672)	(91 826)
	Валовая прибыль (убыток)	2100	1 204 047	1 110 919
	Коммерческие расходы	2210	-	(835)
	Управленческие расходы	2220	(1 028 210)	(721 177)
	Прибыль (убыток) от продаж	2200	175 837	388 907
	Доходы от участия в других организациях	2310	1 604 482	-
	Проценты к получению	2320	2 207	1 422
	Проценты к уплате	2330	(636 370)	(319)
	Прочие доходы	2340	21 108 336	502 535
	Прочие расходы	2350	(3 049 670)	(446 283)
	Прибыль (убыток) до налогообложения	2300	19 204 822	446 262
	Текущий налог на прибыль	2410	(93 082)	(57 215)
	в т.ч. постоянные налоговые обязательства (активы)	2421	(3 687 760)	9 319
	Изменение отложенных налоговых обязательств	2430	(61 177)	(41 446)
	Изменение отложенных налоговых активов	2450	1 054	90
	Прочее	2460	(1)	18 329
	в том числе: Налог на прибыль и другие обязательные платежи		-	-
	Чистая прибыль (убыток)	2400	19 051 616	366 020



Пояснения	Наименование показателя	Код	За Январь - Декабрь 2011г.	За Январь - Декабрь 2010г.
	<b>СПРАВОЧНО</b>			
	Результат от переоценки внеоборотных активов, не включаемый в чистую прибыль (убыток) периода	2510	-	-
	Результат от прочих операций, не включаемый в чистую прибыль (убыток) периода	2520	-	-
	Совокупный финансовый результат периода	2500	19 051 616	366 020
	Базовая прибыль (убыток) на акцию	2900	-	-
	Разводненная прибыль (убыток) на акцию	2910	-	-



Ярковой Сергей  
Владимирович  
(расшифровка подписи)

Главный  
бухгалтер

(подпись)

Великоречанина Елена  
Анатольевна  
(расшифровка подписи)

27 марта 2012 г.

# Отчет об изменениях капитала

за Январь - Декабрь 2011г.

Коды		
0710003		
31	12	2011
98927243		
7731559044		
74.15.1		
47	16	
384		

Форма по ОК/Д

Дата (число, месяц, год)

по ОКПО

ИНН

по

ОКВЭД

по ОКФС

по ОКЕИ

Организация Открытое акционерное общество "Вертолеты России"

Идентификационный номер налогоплательщика

Вид экономической деятельности Управление финансово-промышленными холдингами

Организационно-правовая форма / форма собственности

Открытое акционерное общество / частная собственность

Единица измерения: в тыс. рублей

## 1. Движение капитала

Наименование показателя	Код	Уставный капитал	Собственные акции, выкупленные у акционеров	Добавочный капитал	Резервный капитал	Нераспределенная прибыль (непокрытый убыток)	Итого
Величина капитала на 31 декабря 2009 г.	3100	1 000	-	-	150	322 604	323 754
За 2010 г.							
Увеличение капитала - всего:	3210	93 994	-	21 213 694	4 750	613 080	21 925 518
в том числе:							
чистая прибыль	3211	X	X	X	X	613 080	613 080
переоценка имущества	3212	X	X	-	X	-	-
доходы, относящиеся непосредственно на увеличение капитала	3213	X	X	21 213 694	X	-	21 213 694
дополнительный выпуск акций	3214	93 994	-	-	X	X	93 994
увеличение номинальной стоимости акций	3215	-	-	-	X	-	X
реорганизация юридического лица	3216	-	-	-	4 750	-	4 750

Наименование показателя	Код	Уставный капитал	Собственные акции, выкупленные у акционеров	Добавочный капитал	Резервный капитал	Нераспределенная прибыль (непокрытый убыток)	Итого
Уменьшение капитала - всего:	3220	-	-	-	-	-	-
в том числе:							
убыток	3221	X	X	X	X	-	-
переоценка имущества	3222	X	X	-	X	-	-
расходы, относящиеся непосредственно на уменьшение капитала	3223	X	X	-	X	-	-
уменьшение номинальной стоимости акций	3224	-	-	-	X	-	-
уменьшение количества акций	3225	-	-	-	X	-	-
реорганизация юридического лица	3226	-	-	-	-	-	-
дивиденды	3227	X	X	X	X	-	-
Изменение добавочного капитала	3230	X	X	-	-	-	X
Изменение резервного капитала	3240	X	X	X	-	-	X
Величина капитала на 31 декабря 2010 г.	3200	94 994	-	21 213 694	4 750	613 080	21 926 518
За 2011 г.							
Увеличение капитала - всего:	3310	-	-	-	-	19 051 616	19 051 616
в том числе:							
чистая прибыль	3311	X	X	X	X	19 051 616	19 051 616
переоценка имущества	3312	X	X	-	X	-	-
доходы, относящиеся непосредственно на увеличение капитала	3313	X	X	-	X	-	-
дополнительный выпуск акций	3314	-	-	-	X	X	-
увеличение номинальной стоимости акций	3315	-	-	-	X	-	X
реорганизация юридического лица	3316	-	-	-	-	-	-
Уменьшение капитала - всего:	3320	-	-	-	-	(30 610)	(30 610)
в том числе:							
убыток	3321	X	X	X	X	-	-
переоценка имущества	3322	X	X	-	X	-	-
расходы, относящиеся непосредственно на уменьшение капитала	3323	X	X	-	X	-	-
уменьшение номинальной стоимости акций	3324	-	-	-	X	-	-
уменьшение количества акций	3325	-	-	-	X	-	-
реорганизация юридического лица	3326	-	-	-	-	-	-
дивиденды	3327	X	X	X	X	(30 610)	(30 610)
Изменение добавочного капитала	3330	X	X	-	-	-	X
Изменение резервного капитала	3340	X	X	X	4 750	(4 750)	X
Величина капитала на 31 декабря 2011 г.	3300	94 994	-	21 213 694	9 499	19 629 336	40 947 523


## 2. Корректировки в связи с изменением учетной политики и исправлением ошибок

Наименование показателя	Код	На 31 декабря 2009 г.	Изменения капитала за 2010 г.		На 31 декабря 2010 г.
			за счет чистой прибыли (убытка)	за счет иных факторов	
<b>Капитал - всего</b>					
до корректировок	3400	323 754	-	21 602 764	21 926 518
корректировка в связи с:					
изменением учетной политики	3410	-	-	-	-
исправлением ошибок	3420	-	-	-	-
после корректировок	3500	323 754	-	21 602 764	21 926 518
в том числе:					
нераспределенная прибыль (непокрытый убыток):					
до корректировок	3401	322 604	-	290 476	613 080
корректировка в связи с:					
изменением учетной политики	3411	-	-	-	-
исправлением ошибок	3421	-	-	-	-
после корректировок	3501	322 604	-	290 476	613 080
до корректировок	3402	-	-	-	-
корректировка в связи с:					
изменением учетной политики	3412	-	-	-	-
исправлением ошибок	3422	-	-	-	-
после корректировок	3502	-	-	-	-

3. Чистые активы

Наименование показателя	Код	На 31 декабря 2011 г.	На 31 декабря 2010 г.	На 31 декабря 2009 г.
Чистые активы	3600	40 947 523	21 926 518	323 754

x



Руководитель

Ярковой Сергей Владимирович

(расшифровка подписи)

Главный бухгалтер

Великоречанина Елена Анатольевна

(расшифровка подписи)

27 марта 2012 г.

**Отчет о движении денежных средств  
за Январь - Декабрь 2011г.**


Организация <b>Открытое акционерное общество "Вертолеты России"</b>		Форма по ОКУД	<b>Коды</b>		
Идентификационный номер налогоплательщика		Дата (число, месяц, год)	<b>0710004</b>		
Вид экономической деятельности <b>Управление финансово-промышленными холдингами</b>		по ОКПО	<b>31</b>	<b>12</b>	<b>2011</b>
Организационно-правовая форма / форма собственности <b>Открытое акционерное общество / частная собственность</b>		ИНН	<b>98927243</b>		
Единица измерения: в тыс. рублей		по ОКВЭД	<b>7731559044</b>		
		по ОКОПФ / ОКФС	<b>74.15.1</b>		
		по ОКЕИ	<b>47</b>	<b>16</b>	
			<b>384</b>		

Наименование показателя	Код	За Январь - Декабрь 2011г.	За Январь - Декабрь 2010г.
<b>Денежные потоки от текущих операций</b>			
Поступления - всего	4110	36 537 521	1 868 581
в том числе:			
от продажи продукции, товаров, работ и услуг	4111	1 918 241	1 324 327
арендных платежей, лицензионных платежей, роялти, комиссионных и иных аналогичных платежей	4112	-	-
от перепродажи финансовых вложений	4113	-	-
	4114	-	-
прочие поступления	4119	34 619 280	544 254
Платежи - всего	4120	(35 465 581)	(1 642 760)
в том числе:			
поставщикам (подрядчикам) за сырье, материалы, работы, услуги	4121	(1 446 045)	(610 753)
в связи с оплатой труда работников	4122	(353 698)	(271 959)
процентов по долговым обязательствам	4123	-	(279 460)
налога на прибыль	4124	-	(286 572)
	4125	-	-
прочие платежи	4129	(33 665 838)	(194 016)
Сальдо денежных потоков от текущих операций	4100	1 071 940	225 821
<b>Денежные потоки от инвестиционных операций</b>			
Поступления - всего	4210	3 707 962	3 110 720
в том числе:			
от продажи внеоборотных активов (кроме финансовых вложений)	4211	1 020	379
от продажи акций (долей участия) в других организациях	4212	-	-
от возврата предоставленных займов, от продажи долговых ценных бумаг (прав требования денежных средств к другим лицам)	4213	2 101 455	3 110 341
дивидендов, процентов по долговым финансовым вложениям и аналогичных поступлений от долевого участия в других организациях	4214	1 605 487	-
	4215	-	-
прочие поступления	4219	-	-
Платежи - всего	4220	(10 731 335)	(6 701 812)
в том числе:			
в связи с приобретением, созданием, модернизацией, реконструкцией и подготовкой к использованию внеоборотных активов	4221	(2 180 734)	-
в связи с приобретением акций (долей участия) в других организациях	4222	(8 550 601)	(3 229 809)
в связи с приобретением долговых ценных бумаг (прав требования денежных средств к другим лицам), предоставление займов другим лицам	4223	-	(3 110 341)



процентов по долговым обязательствам, включаемым в стоимость инвестиционного актива	4224	-	-
	4225	-	-
прочие платежи	4229	-	(361 662)
Сальдо денежных потоков от инвестиционных операций	4200	(7 023 373)	(3 591 092)

Наименование показателя	Код	За Январь - Декабрь 2011г.	За Январь - Декабрь 2010г.
<b>Денежные потоки от финансовых операций</b>			
Поступления - всего	4310	14 726 035	3 749 981
в том числе:			
получение кредитов и займов	4311	14 581 648	3 749 981
денежных вкладов собственников (участников)	4312	-	-
от выпуска акций, увеличения долей участия	4313	-	-
от выпуска облигаций, векселей и других долговых ценных бумаг и др.	4314	-	-
	4315	-	-
прочие поступления	4319	144 387	-
Платежи - всего	4320	(7 136 789)	-
в том числе:			
собственникам (участникам) в связи с выкупом у них акций (долей участия) организации или их выходом из состава участников	4321	(5 876 052)	-
на выплату дивидендов и иных платежей по распределению прибыли в пользу собственников (участников)	4322	-	-
в связи с погашением (выкупом) векселей и других долговых ценных бумаг, возврат кредитов и займов	4323	(1 042 679)	-
	4324	-	-
прочие платежи	4329	(218 058)	-
Сальдо денежных потоков от финансовых операций	4300	7 589 246	3 749 981
Сальдо денежных потоков за отчетный период	4400	1 637 813	384 710
Остаток денежных средств и денежных эквивалентов на начало отчетного периода	4450	786 136	401 426
Остаток денежных средств и денежных эквивалентов на конец отчетного периода	4500	2 423 023	786 136
Величина влияния изменений курса иностранной валюты по отношению к рублю	4490	(926)	-



Руководитель

Ярковой Сергей  
Владимирович  
(расшифровка подписи)

Главный  
бухгалтер

(подпись)

Великоречанина Елена  
Анатольевна  
(расшифровка подписи)

27 марта 2012 г.

**Пояснения к бухгалтерскому балансу  
и отчету о прибылях и убытках (тыс. руб)**

**1. Нематериальные активы и расходы на научно-исследовательские, опытно-конструкторские и технологические работы (НИОКР)**

**1.1. Наличие и движение нематериальных активов**

Форма 0710005 с.1

Наименование показателя	Код	Период	На начало года		Изменения за период							На конец периода	
			первоначальная стоимость	накопленная амортизация и убытки от обесценения	Поступило	Выбыло		начислено амортизации	убыток от обесценения	Переоценка		первоначальная стоимость	накопленная амортизация и убытки от обесценения
						первоначальная стоимость	накопленная амортизация и убытки от обесценения			Первоначальная стоимость	Накопленная амортизация		
Нематериальные активы - всего	5100	за 2011 г.	3 709	(263)	4 133	-	-	(1 462)	-	-	-	7 842	(1 725)
	5110	за 2010 г.	1 876	(5)	1 858	(25)	3	(261)	-	-	-	3 709	(263)
в том числе:													
Прочие нематериальные активы	5101	за 2011 г.	2 004	(94)	4 133	25	-	(1 293)	-	-	-	6 137	(1 387)
	5111	за 2010 г.	171	(5)	1 858	-	-	(92)	-	-	-	2 004	(94)
Исключительное право владельца на товарный знак и знак обслуживания, наименование места происхождения товаров	5102	за 2011 г.	1 704	(169)	-	-	-	(169)	-	-	-	1 704	(338)
	5112	за 2010 г.	1 704	-	-	-	-	-	-	-	-	1 704	(169)
Исключительное авторское право на программы для ЭВМ, базы данных	5103	за 2011 г.	-	-	-	-	-	-	-	-	-	-	-
	5113	за 2010 г.	-	-	-	-	-	-	-	-	-	-	-
Исключительное право патентообладателя на изобретение, промышленный образец, полезную модель	5104	за 2011 г.	-	-	-	-	-	-	-	-	-	-	-
	5114	за 2010 г.	-	-	-	-	-	-	-	-	-	-	-

**1.2. Первоначальная стоимость нематериальных активов, созданных самой организацией**

Наименование показателя	Код	На 31 декабря 2011 г.	На 31 декабря 2010 г.	На 31 декабря 2009 г.
Всего	5120	-	-	-
в том числе:	5121	-	-	-

### 1.3. Нематериальные активы с полностью погашенной стоимостью

Наименование показателя	Код	На 31 декабря 2011 г.	На 31 декабря 2010 г.	На 31 декабря 2009 г.
Всего	5130	1	1	-
в том числе:				
Исключительное право патентообладателя на изобретение, промышленный образец, полезную модель	5131	1	1	-

### 1.4. Наличие и движение результатов НИОКР

Наименование показателя	Код	Период	На начало года		Поступило	Изменения за период			На конец периода	
			первоначальная стоимость	часть стоимости, списанной на расходы		Выбыло		часть стоимости, списанная на расходы за период	первоначальная стоимость	часть стоимости, списанной на расходы
						первоначальная стоимость	часть стоимости, списанной на расходы			
НИОКР - всего	5140	за 2011 г.	-	-	-	-	-	-	-	-
	5150	за 2010 г.	-	-	-	-	-	-	-	-
в том числе:	5141	за 2011 г.	-	-	-	-	-	-	-	-
	5151	за 2010 г.	-	-	-	-	-	-	-	-

## 1.5. Незаконченные и неоформленные НИОКР и незаконченные операции по приобретению нематериальных активов

Наименование показателя	Код	Период	На начало года	Изменения за период			На конец периода
				затраты за период	списано затрат как не давших положительного результата	принято к учету в качестве нематериальных активов или НИОКР	
Затраты по незаконченным исследованиям и разработкам - всего	5160	за 2011 г.	1 266 402	284 014	-	-	1 550 416
	5170	за 2010 г.	695 393	571 009	-	-	1 266 402
в том числе:							
ОКР Постройка первого типового образца вертолета в КумАПП	5161	за 2011 г.	147 998	-	-	-	147 998
	5171	за 2010 г.	147 998	147 998	-	-	147 998
Внесение изменений в типовую конфигурацию по результатам расследования летного инцидента 19.09.07	5162	за 2011 г.	1 134	-	-	-	1 134
	5172	за 2010 г.	-	1 134	-	-	1 134
Подготовка производства	5163	за 2011 г.	270 000	-	-	-	270 000
	5173	за 2010 г.	-	270 000	-	-	270 000
Сертификационные работы по дополнительному (опциональному) оборудованию	5164	за 2011 г.	34 719	-	-	-	34 719
	5174	за 2010 г.	-	34 719	-	-	34 719
Постройка прототипа вертолета Ка-226Т для проведения сравнительных испытаний	5165	за 2011 г.	147 998	-	-	-	147 998
	5175	за 2010 г.	147 998	147 998	-	-	147 998
Изготовление прототипов двигателей ARRIUS 2G1 для проведения испытаний 2 шт	5166	за 2011 г.	21 886	-	-	-	21 886
	5176	за 2010 г.	21 886	21 886	-	-	21 886
Выполнение работ по закупке двигателей на Ка-226	5167	за 2011 г.	60 425	-	-	-	60 425
	5177	за 2010 г.	60 425	60 425	-	-	60 425
ОКР Изготовление прототипов двигателей ARRIUS 2G1 для провед. испытаний(2 двиг.)	5168	за 2011 г.	21 886	-	-	-	21 886
	5178	за 2010 г.	-	21 886	-	-	21 886
ОКР Выполнение работ по временному ввозу прототипов двигателей ARRIUS 2G1 для проведения испытаний	5169	за 2011 г.	98 297	-	-	-	98 297
	5179	за 2010 г.	98 297	98 297	-	-	98 297
Расширение ограничений по результатам испытаний вертолета на высотных площадках		за 2011 г.	7 851	-	-	-	7 851
		за 2010 г.	-	7 851	-	-	7 851
ОКР		за 2011 г.	375 448	284 014	-	-	659 461
		за 2010 г.	168 912	375 448	-	-	375 448
Оборудование ресурсной площадки для сертифицированных испытаний трансмиссии (редуктор ВР-226Н)		за 2011 г.	26 433	-	-	-	26 433
		за 2010 г.	-	26 433	-	-	26 433
ОКР Дорожка вертолета Ка-226 №001(ресурсный вертолет)		за 2011 г.	44 432	-	-	-	44 432
		за 2010 г.	44 432	44 432	-	-	44 432
ОКР Разработка технической спецификации		за 2011 г.	5 445	-	-	-	5 445
		за 2010 г.	5 445	5 445	-	-	5 445
Утверждение облика, разработка ТЗ		за 2011 г.	2 450	-	-	-	2 450
		за 2010 г.	-	2 450	-	-	2 450
незаконченные операции по приобретению нематериальных активов - всего	5180	за 2011 г.	-	4 841	-	(4 133)	708
	5190	за 2010 г.	-	2 590	-	(2 590)	-
в том числе:							
Разработка мультимедийных презентаций на русском и английском языках	5181	за 2011 г.	-	297	-	(297)	-
	5191	за 2010 г.	-	-	-	-	-
Создание трехмерного обзора 9 вертолетов для	5182	за 2011 г.	-	113	-	-	113



веб сайта	5192	за 2010 г.	-	-	-	-	-
Тираж DVD-дисков с Gallery 2010 в количестве 200 (двести) штук	5183	за 2011 г.	-	8	-	(8)	-
	5193	за 2010 г.	-	-	-	-	-
Создание заставки ролика Sino-Russian Helicopter Technology Co., Ltd. на выставку Aviation ExpoChina	5184	за 2011 г.	-	51	-	(51)	-
	5194	за 2010 г.	-	-	-	-	-
Поликадровые ролики для демонстрации одновременно на трех экранах	5185	за 2011 г.	-	1 388	-	(1 388)	-
	5195	за 2010 г.	-	-	-	-	-
Создание трехмерной модели вертолета Ми-34С1	5186	за 2011 г.	-	30	-	(30)	-
	5196	за 2010 г.	-	-	-	-	-
Ролик для выставки "Africa Aerospace@Defence 2010"	5187	за 2011 г.	-	468	-	(468)	-
	5197	за 2010 г.	-	-	-	-	-
Создание заставки с новым логотипом ОАО "ВР"	5188	за 2011 г.	-	71	-	(71)	-
	5198	за 2010 г.	-	-	-	-	-
Визуализация Ми-34, Ми-8, Ка-32 в корпоративных цветах	5189	за 2011 г.	-	45	-	(45)	-
	5199	за 2010 г.	-	-	-	-	-
Разработка мультимедийной презентации по вертолетам		за 2011 г.	-	288	-	(288)	-
		за 2010 г.	-	-	-	-	-
Разработка медиа-интерфейса Gallery с записью на 100 (Сто) флеш-накопителей		за 2011 г.	-	51	-	(51)	-
		за 2010 г.	-	-	-	-	-
Создание ролика "Ми-34С1" для выставки "Heli-expo 2011"		за 2011 г.	-	51	-	(51)	-
		за 2010 г.	-	-	-	-	-
Контент для выставки Heli-Expo-2011		за 2011 г.	-	171	-	(171)	-
		за 2010 г.	-	-	-	-	-
Создание сайта		за 2011 г.	-	595	-	-	595
		за 2010 г.	-	-	-	-	-
Создание визуализаций Ми-34С1 в трех вариантах камуфляжной окраски		за 2011 г.	-	147	-	(147)	-
		за 2010 г.	-	-	-	-	-
Видеоролик Ми-171А1		за 2011 г.	-	58	-	(58)	-
		за 2010 г.	-	-	-	-	-
Создание ролика "Ка-32А11ВС" для выставки "Heli-expo 2011"		за 2011 г.	-	592	-	-	-
		за 2010 г.	-	-	-	-	-



## 2. Основные средства

## 2.1. Наличие и движение основных средств

Наименование показателя	Код	Период	На начало года		Изменения за период						На конец периода	
			первоначальная стоимость	накопленная амортизация	Поступило	Выбыло объектов		начислено амортизации	Переоценка		первоначальная стоимость	накопленная амортизация
						первоначальная стоимость	накопленная амортизация		Первоначальная стоимость	Накопленная амортизация		
Основные средства (без учета доходных вложений в материальные ценности) - всего	5200	за 2011 г.	36 468	(11 355)	115 210	(795)	622	(10 519)	-	-	150 883	(21 252)
	5210	за 2010 г.	13 253	(4 363)	23 341	(125)	68	(7 060)	-	-	36 468	(11 355)
в том числе:												
Земельные участки	5201	за 2011 г.	-	-	92 190	-	-	-	-	-	92 190	-
	5211	за 2010 г.	-	-	-	-	-	-	-	-	-	-
Машины и оборудование (кроме офисного)	5202	за 2011 г.	14 596	(6 980)	12 087	-	-	(5 230)	-	-	26 683	(12 210)
	5212	за 2010 г.	8 120	(2 775)	6 477	-	-	(4 205)	-	-	14 597	(6 980)
Офисное оборудование	5203	за 2011 г.	264	(49)	-	-	-	(34)	-	-	264	(83)
	5213	за 2010 г.	172	(21)	93	-	-	(28)	-	-	264	(49)
Транспортные средства	5204	за 2011 г.	12 548	(2 871)	2 305	(795)	622	(2 803)	-	-	14 058	(5 052)
	5214	за 2010 г.	3 510	(1 253)	9 077	(38)	11	(1 628)	-	-	12 548	(2 871)
Производственный и хозяйственный инвентарь	5205	за 2011 г.	1 724	(465)	2 961	-	-	(381)	-	-	4 685	(846)
	5215	за 2010 г.	914	(250)	897	(87)	57	(273)	-	-	1 724	(465)
Другие виды основных средств	5206	за 2011 г.	7 336	(991)	5 668	-	-	(2 071)	-	-	13 003	(3 062)
	5216	за 2010 г.	537	(65)	6 798	-	-	(926)	-	-	7 336	(991)
Капитальные вложения в арендованное имущество	5207	за 2011 г.	-	-	-	-	-	-	-	-	-	-
	5217	за 2010 г.	-	-	-	-	-	-	-	-	-	-
Учтено в составе доходных вложений в материальные ценности - всего	5220	за 2011 г.	-	-	-	-	-	-	-	-	-	-
	5230	за 2010 г.	-	-	-	-	-	-	-	-	-	-
в том числе:												
	5221	за 2011 г.	-	-	-	-	-	-	-	-	-	-
	5231	за 2010 г.	-	-	-	-	-	-	-	-	-	-

**2.2. Незавершенные капитальные вложения**

Наименование показателя	Код	Период	На начало года	Изменения за период			На конец периода
				затраты за период	списано	принято к учету в качестве основных средств или увеличена стоимость	
Незавершенное строительство и незаконченные операции по приобретению, модернизации и т.п. основных средств - всего	5240	за 2011 г.	34 991	179 646	-	(7 515)	207 122
	5250	за 2010 г.	501	43 553	-	(9 062)	34 991
в том числе:	5241	за 2011 г.	-	-	-	-	-
	5251	за 2010 г.	-	-	-	-	-

**2.3. Изменение стоимости основных средств в результате достройки, дооборудования, реконструкции и частичной ликвидации**

Наименование показателя	Код	за 2011 г.	за 2010 г.
Увеличение стоимости объектов основных средств в результате достройки, дооборудования, реконструкции - всего	5260	-	-
в том числе:			
Автомобиль LEXUS LS460	5261	-	-
Сервер IBM ExpSesl	5262	-	-
Компьютер сборный № 250	5263	-	-
Сервер IBMx3550 M3	5264	-	-
Компьютер сборный № 252	5265	-	-
Компьютер сборный № 253	5266	-	-
Компьютер сборный № 254	5267	-	-
Компьютер сборный № 255	5268	-	-
Компьютер сборный № 256	5269	-	-
Компьютер сборный № 257		-	-
Компьютер сборный № 258		-	-
Компьютер сборный № 259		-	-
Компьютер сборный № 260		-	-
Компьютер сборный № 261		-	-
Компьютер сборный № 262		-	-
Сервер BladeCenter		-	-
Сервер Blade HS22 (Xeon 4C E5607, 24 Gb, RAM)		-	-
Сервер HS22 (12core, 48GB RAM)		-	-
Сервер HS22 (8core, 24GB RAM)		-	-
Оптический переключатель IBM TotalStorage SAN24B-4		-	-
Оптический переключатель IBM TotalStorage SAN24B-4 № 2		-	-
Система хранения данных		-	-
Кабельная линия специальной связи		-	-
МФУ XEROX WorkCentre 7120		-	-
Документ-камера AverVision SPB350		-	-
Автомобиль Toyota Camry		-	-
Мастер-модель фюзеляжей, состоящая из 6 деталей		-	-
Модель вертолета МИ-34 С1, 1:5		-	-

Автомобиль Toyota Camry		-	-
Ноутбук № 37		-	-
Шкаф-купе с навесным зеркалом		-	-
СВЧ-печь/M8201-1 сталь CleanSteel		-	-
Кофемашина автоматическая Jura IMPRESSA XS90 One Touch		-	-
Холодильник Leibherr CNes 4066		-	-
Компьютер настольный персональный iMac Apple 21.5"		-	-
Компьютер настольный персональный iMac Apple 21.5"		-	-
Компьютер настольный персональный iMac Apple 21.5"		-	-
Компьютер настольный персональный iMac Apple 21.5"		-	-
ПК iMac 21.5"		-	-
Камера PrecisionHD 1080p № 2		-	-
Комплект для ВКС QuickSet № 2		-	-
Витраж (вокруг входа в офис)		-	-
Витраж (вокруг входа в офис) № 2		-	-
Витраж (вокруг входа в офис) № 3		-	-
Витраж (вокруг входа в офис) № 4		-	-
Витраж (вокруг входа в офис) № 5		-	-
Витраж (вокруг входа в офис) № 6		-	-
Витраж (вокруг входа в офис) № 7		-	-
Стена (у стойки ресепшн)		-	-
Лайт-бокс (в фуршетный зал)		-	-
Принтер HP Designjet T790		-	-
Адаптер SFP Transceiver 8 Gbps SW		-	-
Адаптер SFP Transceiver 8 Gbps SW № 2		-	-
Адаптер QLogic 8Gb FC Dual-port		-	-
Адаптер QLogic 8Gb FC Dual-port № 2		-	-
Адаптер QLogic 8Gb FC Dual-port № 3		-	-
Выставочная модель вертолета Ми-34 в масштабе 1/10		-	-
Выставочная модель вертолета Ми-38		-	-
Модель вертолета Ка-226Т м 1:10		-	-
Модель вертолета Ка-32А11ВС м 1:10		-	-
Маршрутизатор Cisco 3925 w/SPE100		-	-
Система управления LMS 4.0		-	-
Rack Сервер IBM 3250 M3		-	-
Криптошлюз HP ProLiant DL 120 G6		-	-
Видеосервер MCU-4505 12 Port		-	-
Сервер записи и вещания MCK-2210		-	-
Система управления TMS Server		-	-
Сервер видеокommunikаций TANDBERG		-	-
Маршрутизатор Cisco 2911 w/3 GE		-	-
Модуль NME-RVPN (MCM)		-	-
Камера PrecisionHD 1080p		-	-
Комплект для ВКС QuickSet		-	-
Уменьшение стоимости объектов основных средств в результате частичной ликвидации - всего:	5270	-	-
в том числе:	5271	-	-

**2.4. Иное использование основных средств**

Наименование показателя	Код	На 31 декабря 2011 г.	На 31 декабря 2010 г.	На 31 декабря 2009 г.
Переданные в аренду основные средства, числящиеся на балансе	5280	-	-	-
Переданные в аренду основные средства, числящиеся за балансом	5281	-	-	-
Полученные в аренду основные средства, числящиеся на балансе	5282	-	-	-
Полученные в аренду основные средства, числящиеся за балансом	5283	113 424	113 424	-
Объекты недвижимости, принятые в эксплуатацию и фактически используемые, находящиеся в процессе государственной регистрации	5284	-	-	-
Основные средства, переведенные на консервацию	5285	-	-	-
Иное использование основных средств (зalog и др.)	5286	-	-	-
	5287			

## 3. Финансовые вложения

## 3.1. Наличие и движение финансовых вложений

Наименование показателя	Код	Период	На начало года		Поступило	Изменения за период				На конец периода	
			первоначальная стоимость	накопленная корректировка		выбыло (погашено)		начисление процентов (включая доведение первоначальной стоимости до номинальной)	Текущей рыночной стоимости (убытков от обесценения)	первоначальная стоимость	накопленная корректировка
Долгосрочные - всего	5301	за 2011 г.	-	-	-	-	-	-	-	-	-
	5311	за 2010 г.	-	-	-	-	-	-	-	-	-
в том числе:											
	5302	за 2011 г.	-	-	-	-	-	-	-	-	-
	5312	за 2010 г.	-	-	-	-	-	-	-	-	-
Краткосрочные - всего	5305	за 2011 г.	-	-	-	-	-	-	-	-	-
	5315	за 2010 г.	-	-	-	-	-	-	-	-	-
в том числе:											
	5306	за 2011 г.	-	-	-	-	-	-	-	-	-
	5316	за 2010 г.	-	-	-	-	-	-	-	-	-
Финансовых вложений - итого	5300	за 2011 г.	-	-	-	-	-	-	-	-	-
	5310	за 2010 г.	-	-	-	-	-	-	-	-	-

**3.2. Иное использование финансовых вложений**

Наименование показателя	Код	На 31 декабря 2011 г.	На 31 декабря 2010 г.	На 31 декабря 2009 г.
Финансовые вложения, находящиеся в залоге - всего	5320	-	-	-
в том числе:				
	5321	-	-	-
Финансовые вложения, переданные третьим лицам (кроме продажи) - всего	5325	-	-	-
в том числе:				
	5326	-	-	-
Иное использование финансовых вложений	5329	-	-	-



#### 4. Запасы

##### 4.1. Наличие и движение запасов

Наименование показателя	Код	Период	На начало года		Изменения за период					На конец периода	
			себе- стоимость	величина резерва под снижение стоимости	поступления и затраты	себе- стоимость	резерв под снижение стоимости	убытков от снижения стоимости	оборот запасов между их группами (видами)	себе- стоимость	величина резерва под снижение стоимости
Запасы - всего	5400	за 2011 г.	36 152	-	472 929	(491 828)	-	-	X	17 254	-
	5420	за 2010 г.	14 183	-	114 254	(92 285)	-	-	X	36 152	-
в том числе											
Сырье, материалы и другие аналогичные ценности	5401	за 2011 г.	7 501	-	53 610	(53 438)	-	-	-	7 673	-
	5421	за 2010 г.	2 959	-	28 614	(24 072)	-	-	-	7 501	-
Готовая продукция	5402	за 2011 г.	-	-	-	-	-	-	-	-	-
	5422	за 2010 г.	-	-	-	-	-	-	-	-	-
Товары для перепродажи	5403	за 2011 г.	-	-	2 262	(1 990)	-	-	-	272	-
	5423	за 2010 г.	6 102	-	41 990	(48 092)	-	-	-	-	-
Товары и готовая продукция отгруженные	5404	за 2011 г.	-	-	-	-	-	-	-	-	-
	5424	за 2010 г.	-	-	-	-	-	-	-	-	-
Затраты в незавершенном производстве	5405	за 2011 г.	-	-	394 867	(394 867)	-	-	-	-	-
	5425	за 2010 г.	-	-	-	-	-	-	-	-	-
Прочие запасы и затраты	5406	за 2011 г.	-	-	-	-	-	-	-	-	-
	5426	за 2010 г.	-	-	-	-	-	-	-	-	-
Расходы будущих периодов (для объектов аналитического учета, которые в балансе отражаются в составе «Запасов»)	5407	за 2011 г.	28 651	-	22 190	(41 532)	-	-	-	9 309	-
	5427	за 2010 г.	5 123	-	43 650	(20 122)	-	-	-	28 651	-
	5408	за 2011 г.	-	-	-	-	-	-	-	-	-
	5428	за 2010 г.	-	-	-	-	-	-	-	-	-

## 4.2. Запасы в залоге

Наименование показателя	Код	На 31 декабря 2011 г.	На 31 декабря 2010 г.	На 31 декабря 2009 г.
Запасы, не оплаченные на отчетную дату - всего	5440	-	-	-
в том числе:				
	5441	-	-	-
Запасы, находящиеся в залоге по договору - всего	5445	-	-	-
в том числе:				
	5446	-	-	-

**5. Дебиторская и кредиторская задолженность**  
**5.1. Наличие и движение дебиторской задолженности**

Наименование показателя	Код	Период	На начало года		Изменения за период							На конец периода	
			учтенная по условиям договора	величина резерва по сомнительным долгам	поступление		выбыло				перевод из долго- в краткосрочную задолженность	учтенная по условиям договора	величина резерва по сомнительным долгам
					в результате хозяйственных операций (сумма долга по сделке, операции)	причитающиеся проценты, штрафы и иные начисления	погашение	списание на финансовый результат	восстановление резерва				
Долгосрочная дебиторская задолженность - всего	5501	за 2011 г.	-	-	-	-	-	-	-	-	-	-	-
	5521	за 2010 г.	-	-	-	-	-	-	-	-	-	-	-
в том числе:													
Расчеты с покупателями и заказчиками	5502	за 2011 г.	-	-	-	-	-	-	-	-	-	-	-
	5522	за 2010 г.	-	-	-	-	-	-	-	-	-	-	-
Авансы выданные	5503	за 2011 г.	-	-	-	-	-	-	-	-	-	-	-
	5523	за 2010 г.	-	-	-	-	-	-	-	-	-	-	-
Прочая	5504	за 2011 г.	-	-	-	-	-	-	-	-	-	-	-
	5524	за 2010 г.	-	-	-	-	-	-	-	-	-	-	-
	5505	за 2011 г.	-	-	-	-	-	-	-	-	-	-	-
	5525	за 2010 г.	-	-	-	-	-	-	-	-	-	-	-
Краткосрочная дебиторская задолженность - всего	5510	за 2011 г.	1 405 480	-	-	-	-	-	-	-	-	6 426 938	-
	5530	за 2010 г.	1 254 254	-	-	-	-	-	-	-	-	1 405 480	-
в том числе:													
Расчеты с покупателями и заказчиками	5511	за 2011 г.	109 793	-	1 824 267	-	(1 770 627)	-	-	-	-	163 432	-
	5531	за 2010 г.	56 226	-	1 127 753	-	(1 074 186)	-	-	-	-	109 793	-
Авансы выданные	5512	за 2011 г.	-	-	-	-	-	-	-	-	-	-	-
	5532	за 2010 г.	-	-	-	-	-	-	-	-	-	-	-
Прочая	5513	за 2011 г.	1 275 390	-	-	-	-	-	-	-	-	6 244 501	-
	5533	за 2010 г.	1 190 195	-	50 033 680	-	(50 103 351)	-	-	-	-	1 275 390	-
Задолженность перед внебюджетными фондами (69)	5514	за 2011 г.	160	-	4 181	-	(4 326)	-	-	-	-	15	-
	5534	за 2010 г.	40	-	3 586	-	(3 466)	-	-	-	-	160	-
Задолженность по налогам и сборам (68)	5515	за 2011 г.	20 137	-	-	-	-	-	-	-	-	18 990	-
	5535	за 2010 г.	7 793	-	274 144	-	(261 801)	-	-	-	-	20 137	-
Итого	5500	за 2011 г.	1 405 480	-	-	-	-	-	-	X	-	6 426 938	-
	5520	за 2010 г.	1 254 254	-	-	-	-	-	-	X	-	1 405 480	-

## 5.2. Просроченная дебиторская задолженность

Наименование показателя	Код	На 31 декабря 2011 г.		На 31 декабря 2010 г.		На 31 декабря 2009 г.	
		учтенная по условиям договора	балансовая стоимость	учтенная по условиям договора	балансовая стоимость	учтенная по условиям договора	балансовая стоимость
Всего	5540	-	-	-	-	-	-
в том числе:							
расчеты с покупателями и заказчиками	5541	-	-	-	-	-	-
расчеты с поставщиками и заказчиками (в части авансовых платежей, предоплат)	5542	-	-	-	-	-	-
прочая	5543	-	-	-	-	-	-
	5544	-	-	-	-	-	-

## 5.3. Наличие и движение кредиторской задолженности

Наименование показателя	Код	Период	Остаток на начало года	Изменения за период					Остаток на конец периода
				поступление		выбыло		перевод из долго- в краткосрочную задолженность	
				в результате хозяйственных операций (сумма долга по сделке, операции)	причитающиеся проценты, штрафы и иные начисления	погашение	списание на финансовый результат		
Долгосрочная кредиторская задолженность - всего	5551	за 2011 г.	-	-	-	-	-	-	-
	5571	за 2010 г.	-	-	-	-	-	-	-
в том числе:									
кредиты	5552	за 2011 г.	-	-	-	-	-	-	-
	5572	за 2010 г.	-	-	-	-	-	-	-
займы	5553	за 2011 г.	-	-	-	-	-	-	-
	5573	за 2010 г.	-	-	-	-	-	-	-
прочая	5554	за 2011 г.	-	-	-	-	-	-	-
	5574	за 2010 г.	-	-	-	-	-	-	-
	5555	за 2011 г.	-	-	-	-	-	-	-
	5575	за 2010 г.	-	-	-	-	-	-	-
Краткосрочная кредиторская задолженность - всего	5560	за 2011 г.	1 092 341	-	-	-	-	-	5 000 360
	5580	за 2010 г.	503 334	-	-	-	-	-	1 092 341
в том числе:									
расчеты с поставщиками и подрядчиками	5561	за 2011 г.	789 995	-	-	-	-	-	4 374 992
	5581	за 2010 г.	129 995	-	-	-	-	-	789 995
авансы полученные	5562	за 2011 г.	-	-	-	-	-	-	-
	5582	за 2010 г.	-	-	-	-	-	-	-
расчеты по налогам и взносам	5563	за 2011 г.	1 260	-	-	-	-	-	24 152
	5583	за 2010 г.	20 505	-	-	-	-	-	1 260
кредиты	5564	за 2011 г.	301 061	-	-	-	-	-	500 082
	5584	за 2010 г.	349 917	-	-	-	-	-	301 061
займы	5565	за 2011 г.	-	-	-	-	-	-	-
	5585	за 2010 г.	-	-	-	-	-	-	-
прочая	5566	за 2011 г.	-	-	-	-	-	-	-
	5586	за 2010 г.	-	-	-	-	-	-	-
задолженность перед персоналом	5567	за 2011 г.	26	-	-	-	-	-	1 134

	5567	3a 2010 r.	2 918	-	-	-	-	-	-	26
Wtata	5550	3a 2011 r.	1 092 341	-	-	-	-	-	X	5 000 360
	5570	3a 2010 r.	503 334	-	-	-	-	-	X	1 092 341

**5.4. Просроченная кредиторская задолженность**

Наименование показателя	Код	На 31 декабря 2011 г.	На 31 декабря 2010 г.	На 31 декабря 2009 г.
Всего	5590	-	-	-
в том числе:				
расчеты с поставщиками и подрядчиками	5591	-	-	-
расчеты с покупателями и заказчиками	5592	-	-	-
	5593	-	-	-



### 6. Затраты на производство

Наименование показателя	Код	за 2011 г.	за 2010 г.
Материальные затраты	5610	-	-
Расходы на оплату труда	5620	-	-
Отчисления на социальные нужды	5630	-	-
Амортизация	5640	-	-
Прочие затраты	5650	-	-
Итого по элементам	5660	-	-
Изменение остатков (прирост [-]): незавершенного производства, готовой продукции и др.	5670	-	-
Изменение остатков (уменьшение [+]): незавершенного производства, готовой продукции и др.	5680	444	7 501
Итого расходы по обычным видам деятельности	5600	444	7 501

**7. Оценочные обязательства**

Наименование показателя	Код	Остаток на начало года	Признано	Погашено	Списано как избыточная сумма	Остаток на конец периода
Оценочные обязательства - всего	5700	-	60 433	(28 220)	-	32 213
в том числе:						
Резерв на отпуска	5701	-	60 433	(28 220)	-	32 213

### 8. Обеспечения обязательств

Наименование показателя	Код	На 31 декабря 2011 г.	На 31 декабря 2010 г.	На 31 декабря 2009 г.
Полученные - всего	5800	23 187 566	6 083 587	2 385 260
в том числе:	5801	-	-	-
Выданные - всего	5810	11 522 690	-	-
в том числе:	5811	-	-	-

## 9. Государственная помощь

Наименование показателя		Код	за 2011 г.		за 2010 г.	
Получено бюджетных средств - всего		5900				
в том числе:						
на текущие расходы		5901				
на вложения во внеоборотные активы		5905				
			На начало года	Получено за год	Возвращено за год	На конец года
Бюджетные кредиты - всего	за 2011 г.	5910	-	-	-	-
	за 2010 г.	5920	-	-	-	-
в том числе:						
	за 2011 г.	5911	-	-	-	-
	за 2010 г.	5921	-	-	-	-

**Открытое акционерное общество «Вертолеты России»**

**Пояснения к бухгалтерскому балансу и отчету  
о прибылях и убытках  
Открытое акционерное общество  
«Вертолеты России» за 2011 год**

**г. Москва**

## СОДЕРЖАНИЕ

1.	Основные сведения .....	3
2.	Пояснения к бухгалтерскому балансу .....	3
2.1.	Нематериальные активы .....	3
2.2.	Результаты исследований и разработок .....	4
2.3.	Основные средства .....	5
2.4.	Доходные вложения в материальные ценности .....	7
2.5.	Финансовые вложения .....	8
2.5.1.	Долгосрочные финансовые вложения .....	9
2.5.2.	Краткосрочные финансовые вложения .....	10
2.6.	Отложенные налоговые активы .....	10
2.7.	Прочие внеоборотные активы .....	11
2.8.	Запасы .....	11
2.9.	Дебиторская задолженность .....	12
2.10.	Денежные средства .....	14
2.11.	Прочие оборотные активы .....	14
2.12.	Уставный капитал .....	14
2.13.	Собственные акции, выкупленные у акционеров .....	15
2.14.	Переоценка внеоборотных активов .....	15
2.15.	Добавочный капитал (без переоценки) .....	15
2.16.	Резервный капитал .....	15
2.17.	Нераспределенная прибыль (непокрытый убыток) .....	16
2.18.	Заемные средства .....	16
2.18.1.	Долгосрочные заемные средства .....	16
2.18.2.	Краткосрочные заемные средства .....	17
2.19.	Отложенные налоговые обязательства .....	17
2.20.	Резервы под условные обязательства .....	17
2.21.	Прочие долгосрочные обязательства .....	18
2.22.	Кредиторская задолженность .....	18
2.23.	Доходы будущих периодов .....	18
2.24.	Резервы предстоящих расходов .....	18
2.25.	Прочие краткосрочные обязательства .....	19
3.	Пояснения к отчету о прибылях и убытках .....	19
3.1.	Выручка от продажи товаров, продукции, работ и услуг .....	19
3.2.	Себестоимость продаж .....	19
3.3.	Коммерческие расходы .....	20
3.4.	Управленческие расходы .....	20
3.5.	Прочие доходы и расходы .....	20
3.6.	Отложенные налоговые активы, отложенные налоговые обязательства и налоги .....	21
3.7.	Чистая прибыль (убыток) отчетного периода .....	21
4.	Прочие пояснения .....	22
4.1.	Операции со связанными сторонами .....	22
4.2.	Оценочные обязательства, условные обязательства и условные активы .....	24
4.3.	События после отчетной даты .....	24



## 1. Основные сведения

Открытое акционерное общество «Вертолеты России», учреждено в соответствии с Гражданским кодексом Российской Федерации, Федеральным Законом от 26.12.95 г. № 208-ФЗ «Об акционерных обществах» (далее – Федеральный закон) и другими законодательными и правовыми актами Российской Федерации. Общество внесено в Единый государственный реестр юридических лиц № 1077746003334 от 09 января 2007 г.

Основным видом финансово-хозяйственной деятельности ОАО «Вертолеты России» (далее – организация) является управление финансово-промышленными группами (код ОКВЭД 74.15.1).

Активы организации в основном, расположены на территории Российской Федерации.

Среднесписочная численность сотрудников организации:

На 31.12.2011 г.	На 31.12.2010 г.	На 31.12.2009 г.
278	230	187

Юридический адрес ОАО «Вертолеты России»: 121357, Москва, ул.Вере́йская, д.29, стр.141

## 2. Пояснения к бухгалтерскому балансу

### 2.1. Нематериальные активы

При принятии к бухгалтерскому учету активов в качестве нематериальных активов организация руководствуется Положением по бухгалтерскому учету «Учет нематериальных активов» (ПБУ 14/2007), утвержденным приказом Минфина России от 27.12.2007 № 153н.

Первоначальной стоимостью нематериального актива признается сумма, исчисленная в денежном выражении, равная величине оплаты в денежной и иной форме или величине кредиторской задолженности,

уплаченная или начисленная при приобретении, создании актива и обеспечении условий для использования актива в запланированных целях.

Переоценка и обесценение нематериальных активов не производится.

Амортизация по нематериальным активам начисляется по нормам, которые устанавливаются исходя из их срока полезного использования. Срок полезного использования нематериальных активов определяется при их принятии к бухгалтерскому учету исходя из срока действия патента, свидетельства и других ограничений сроков использования объектов интеллектуальной собственности согласно действующему законодательству.

Если из документов на нематериальный актив нельзя однозначно определить срок его полезного использования, то он устанавливается распоряжением руководителя предприятия исходя из ожидаемого срока использования этого объекта, в течение которого организация может получать экономические выгоды (доход).

Амортизация нематериальных активов производится линейным способом.

По строке 1110 «Нематериальные активы» бухгалтерского баланса отражены следующие виды нематериальных активов:

№	Вид нематериальных активов	На 31.12.2011	На 31.12.2010	На 31.12.2009
1	Авторские и иные исключительные права	6 825	3 446	2 028
2	Прочие	-	-	-
	<b>Итого</b>	<b>6 825</b>	<b>3 446</b>	<b>2 028</b>

## 2.2. Результаты исследований и разработок

По строке 1120 «Результаты исследований и разработок» отражается информация о расходах на НИОКР в соответствии с ПБУ 17/02 «Учет расходов на научно-исследовательские, опытно-конструкторские и технологические работы».

№	Наименование показателя	На 31.12.2011	На 31.12.2010	На 31.12.2009
1	Результаты исследований и разработок	1 550 416	1 266 402	695 393

### 2.3. Основные средства

Бухгалтерский учет основных средств осуществляется в соответствии с Положением по бухгалтерскому учету «Учет основных средств» (ПБУ 6/01). Активы стоимостью не более 40 тыс. рублей не учитываются в качестве основных средств и отражаются в составе материально-производственных запасов.

Объекты основных средств, приобретенные за плату, принимаются к бухгалтерскому учету по стоимости, равной сумме расходов на их приобретение и доведение до состояния, пригодного к использованию. Созданные (собранные) объекты основных средств учитываются по стоимости запасных частей, комплектующих, прочих материальных ценностей и т.п., использованных при создании (сборке) этих объектов. Переоценка основных средств не производится.

Амортизация по объектам основных средств начисляется линейным методом. Срок полезного использования объектов основных средств устанавливается в соответствии с Классификацией основных средств, включаемых в амортизационные группы, утвержденной постановлением Правительства Российской Федерации от 01.01.2002 № 1.

По строке 1130 «Основные средства» бухгалтерского баланса отражены следующие виды основных средств:

№	Группа основных средств	Период	На начало года	Поступление	Увеличение стоимости	Выбытие	Уменьшение стоимости	На конец года
1	Здания и сооружения	2011	-	-	-	-	-	-
		2010	-	-	-	-	-	-
2	Машины и оборудование	2011	8 436	6 433	-	-	-	14 869
		2010	5 345	3 091	-	-	-	8 436
3	Транспортные	2011	9 678	123	-	795	-	9 006

№	Группа основных средств	Период	На начало года	Поступление	Увеличение стоимости	Выбытие	Уменьшение стоимости	На конец года
	средства	2010	2 257	7 459	-	38	-	9 678
4	Земельные участки	2011	-	92 190	-	-	-	92 190
		2010	-	-	-	-	-	-
5	Прочие	2011	41	178	-	-	-	220
			992	696	-	-	-	688
		2010	1 788	40 291	-	87	-	41 992
<b>Итого</b>		2011	<b>60</b>	<b>277</b>	<b>-</b>	<b>795</b>	<b>-</b>	<b>336</b>
			<b>106</b>	<b>442</b>	<b>-</b>	<b>-</b>	<b>-</b>	<b>753</b>
		2010	<b>9 390</b>	<b>50 841</b>	<b>-</b>	<b>125</b>	<b>-</b>	<b>60 106</b>

Амортизация основных средств:

№	Группа основных средств	На 31.12.2011	На 31.12.2010	На 31.12.2009
1	Здания и сооружения	-	-	-
2	Машины и оборудование	12 210	6 980	2 718
3	Транспортные средства	5 052	2 871	1 253
4	Прочие	3 990	1 504	389
	<b>Итого</b>	<b>21 252</b>	<b>11 355</b>	<b>4 360</b>

Принятые организацией сроки полезного использования основных средств:

№	Группа основных средств	Срок полезного использования
1	Здания и сооружения	-
2	Машины и оборудование	от 2 до 7 лет
3	Транспортные средства	5 лет
4	Прочие	От 3 до 10 лет

Перечень основных средств, стоимость которых не погашается:

№	Группа основных средств
1	Земля и объекты природопользования
	в том числе: Земельный участок, общей площадью 40000 кв.м. по адресу: Московская обл., Люберецкий р-н, рп.Томилино
2	Объекты внешнего благоустройства -
	в том числе: -
3	Основные средства переданные (полученные) безвозмездно -
	в том числе: -
4	Основные средства, находящиеся на продолжительной консервации, реконструкции, модернизации -
	в том числе: -

№	Группа основных средств
5	Прочие -
	в том числе: -

Иное использование основных средств:

№	Наименование показателя	На 31.12.2011	На 31.12.2010	На 31.12.2009
1	Переданные в аренду основные средства, числящиеся на балансе	-	-	-
2	Полученные в аренду основные средства, числящиеся за балансом	113 424	113 424	33 627
3	Объекты недвижимости, принятые в эксплуатацию и фактически используемые, находящиеся в процессе государственной регистрации	-	-	-

#### 2.4. Доходные вложения в материальные ценности

По данной строке отражается информация об основных средствах, приобретенных для предоставления за плату во временное владение и пользование или во временное пользование с целью получения дохода (в том числе по договорам лизинга, аренды, проката).

По строке 1140 бухгалтерского баланса указывается остаточная стоимость доходных вложений в материальные ценности. Объекты основных средств, учитываемые в составе доходных вложений в материальные ценности:

№	Группа основных средств	На 31.12.2011	На 31.12.2010	На 31.12.2009
1	Здания и сооружения	-	-	-
	в том числе			
2	Машины и оборудование	-	-	-
	в том числе			
3	Транспортные средства	-	-	-
	в том числе			
4	Прочие	-	-	-
	в том числе			
	<b>Итого</b>	-	-	-



## **2.5. Финансовые вложения**

В составе финансовых вложений в бухгалтерском балансе отражены вклады в уставные капиталы других организаций, долговые ценные бумаги, предоставленные другим организациям займы, депозитные вклады в кредитных организациях, дебиторская задолженность, приобретенная на основании уступки права требования.

Указанные активы отражаются в бухгалтерском балансе в составе долгосрочных финансовых вложений в случае, если эти активы не планируются к отчуждению (погашению) в течение 12 месяцев после отчетной даты, и в составе краткосрочных финансовых вложений, если планируются к отчуждению (погашению) в течение 12 месяцев.

Финансовые вложения бухгалтерском балансе отражены по первоначальной стоимости, представляющей фактически затраты на их приобретение, кроме финансовых вложений, по которым можно определить текущую рыночную стоимость, и финансовых вложений, по которым создан резерв под обесценение стоимости финансовых вложений.

Финансовые вложения, по которым можно определить текущую рыночную стоимость, переоцениваются по текущей рыночной стоимости на конец отчетного года. Разница между оценкой таких финансовых вложений на текущую дату и предыдущей их оценкой относится на прочие доходы и расходы.

Финансовые вложения, по которым текущая рыночная стоимость не определяется, и по которым на отчетную дату существуют признаки устойчивого существенного снижения стоимости, отражены в бухгалтерском балансе по состоянию на конец отчетного года по их учетной (балансовой) стоимости за минусом резерва под обесценение финансовых вложений. При исчислении величины резерва на основании доступной информации определяется расчетная стоимость финансовых вложений, имеющих признаки устойчивого снижения стоимости, и на сумму превышения учетной



(балансовой) стоимости данных вложений над их расчетной стоимостью создается резерв под обесценение финансовых вложений.

### 2.5.1. Долгосрочные финансовые вложения

По строке 1150 «Финансовые вложения» бухгалтерского баланса отражены следующие виды долгосрочных финансовых вложений:

№	Наименование показателя	На 31.12.2011	На 31.12.2010	На 31.12.2009
1	Акции	48 400 565	24 781 602	-
1.1	Вложения в уставные капиталы дочерних обществ	48 400 565	24 781 602	-
1.2	Вложения в уставные капиталы зависимых обществ	-	-	-
1.3.	Вложения в УК (паи)	33 707	33 590	33 661
2	Долговые ценные бумаги	-	-	-
3	Займы	100	-	-
4	Прочие	-	-	-
	<b>Итого</b>	<b>48 434 372</b>	<b>24 815 192</b>	<b>33 661</b>

Изменение стоимости долгосрочных финансовых вложений в 2010 и 2011 году:

№	Наименование показателя	Период	На начало года	Поступление /дооценка	Выбытие/ обесценение	На конец года
1	Долгосрочные финансовые вложения	2011	24 815 1 92	27 061 579	3 442 399	48 434 372
		2010	33 661	24 781 531	-	24 815 192

Долгосрочные финансовые вложения, по которым можно и по которым нельзя определить текущую рыночную стоимость:

№	Наименование показателя	На 31.12.2011	На 31.12.2010	На 31.12.2009
1.1	Текущая рыночная стоимость определяется	30 847 132	8 508 731	-
1.2	Текущая рыночная стоимость не определяется	17 587 240	16 306 461	33 661
	<b>Итого</b>	<b>48 434 372</b>	<b>24 815 192</b>	<b>33 661</b>

### 2.5.2. Краткосрочные финансовые вложения

По строке 1240 «Финансовые вложения» бухгалтерского баланса отражены следующие краткосрочные финансовые вложения:

№	Наименование показателя	На 31.12.2011	На 31.12.2010	На 31.12.2009
1	Акции	-	-	-
2	Долговые ценные бумаги	-	-	-
3	Займы	-	300	-
4	Прочие	-	-	-
	<b>Итого</b>	-	<b>300</b>	-

Изменение стоимости краткосрочных финансовых вложений в 2010 и 2011 году:

№	Наименование показателя	Период	На начало года	Поступление /дооценка	Выбытие/ обесценение	На конец года
1	Краткосрочные финансовые вложения	2011	-	-	-	-
		2010	-	300	300	-

Краткосрочные финансовые вложения, текущая рыночная стоимость по которым определяется, и текущая рыночная стоимость по которым не определяется:

№	Наименование показателя	На 31.12.2011	На 31.12.2010	На 31.12.2009
1.1	Текущая рыночная стоимость определяется	-	-	-
1.2	Текущая рыночная стоимость не определяется	-	300	-
	<b>Итого</b>	-	<b>300</b>	-

### 2.6. Отложенные налоговые активы

Отложенные налоговые активы учитываются и отражаются в бухгалтерском балансе в соответствии с Положением по бухгалтерскому учету «Учет расчетов по налогу на прибыль организаций» ПБУ 18/02.

№	Наименование показателя	На 31.12.2011	На 31.12.2010	На 31.12.2009
1	Отложенные налоговые активы	1243	189	99

## 2.7. Прочие внеоборотные активы

В составе прочих внеоборотных активов учитываются затраты по приобретению объектов основных средств, нематериальных активов и других внеоборотных активов, не введенных в эксплуатацию.

№	Наименование показателя	На 31.12.2011	На 31.12.2010	На 31.12.2009
1	Незавершенное строительство	207 122	34 993	501
2	Прочие	-	-	-
	Итого	207 122	34 993	501

## 2.8. Запасы

Бухгалтерский учет материально-производственных запасов (МПЗ) осуществляется в соответствии с Положением по бухгалтерскому учету «Учет материально-производственных запасов» (ПБУ 5/01).

МПЗ учитываются по стоимости, равной сумме фактических расходов на их приобретение. В составе МПЗ также отражаются активы, в отношении которых выполняются условия, предъявляемые к основным средствам ПБУ 6/01, и стоимостью до 40 тыс. рублей за единицу.

Запасы отражаются в бухгалтерской отчетности по первоначальной стоимости. Запасы, которые морально устарели, полностью или частично потеряли свое первоначальное качество, либо текущая рыночная стоимость которых снизилась, отражаются за вычетом резерва под обесценение запасов.

При списании запасов в производство и в иных случаях списания указанные запасы оцениваются по средней стоимости (взвешенная оценка).

По строке 1210 «Запасы» бухгалтерского баланса отражены:

№	Наименование показателя	На 31.12.2011	На 31.12.2010	На 31.12.2009
1	Сырье, материалы и другие аналогичные ценности	7673	7501	2959

2	Затраты в незавершенном производстве	-	-	-
3	Готовая продукция и товары для перепродажи	272	-	6 102
4	Товары отгруженные	-	-	-
5	Расходы будущих периодов	9 309	28 651	5 123
6	Прочие запасы и затраты	-	-	-
	<b>Итого</b>	<b>17 254</b>	<b>36 152</b>	<b>14 184</b>

Способы оценки материально–производственных запасов при списании в производство и ином выбытии:

№	Вид материально-производственных запасов	Способ оценки
1	Сырье и материалы	взвешенная
2	Покупные полуфабрикаты и комплектующие изделия, конструкции и детали	взвешенная
3	Топливо	взвешенная
4	Запасные части	взвешенная
5	Инвентарь и хозяйственные принадлежности	взвешенная

Иное использование запасов:

№	Наименование показателя	На 31.12.2011	На 31.12.2010	На 31.12.2009
1	Запасы, находящиеся в залоге	-	-	-

Резерв под обесценение материально–производственных запасов:

№	Наименование показателя	На 31.12.2011	На 31.12.2010	На 31.12.2009
1	Резерв под обесценение МПЗ	-	-	-

## 2.9. Дебиторская задолженность

По данной строке бухгалтерского баланса отражена долгосрочная и краткосрочная дебиторская задолженность организации.

В составе дебиторской задолженности отражены следующие имущественные права:

№	Виды краткосрочной задолженности	На 31.12.2011	На 31.12.2010	На 31.12.2009
1.	Долгосрочная дебиторская			

	<b>задолженность</b>			
1.1	Расчеты с покупателями и заказчиками	-	-	-
1.2	Расчеты по авансам выданным	-	-	-
1.3	Беспроцентные займы	-	-	-
1.4	Расчеты с дебиторами по дивидендам, инвестициям	-	-	-
1.5	Расчеты по прочим операциям	-	-	-
<b>2.</b>	<b>Краткосрочная дебиторская задолженность</b>	-	-	-
2.1	Расчеты с покупателями и заказчиками	163 432	109 793	56 226
2.2	Расчеты по авансам выданным	3 859 794	1 022 456	1 128 121
2.3	Беспроцентные займы	26 532	-	-
2.4	Расчеты с дебиторами по дивидендам, инвестициям	-	-	-
2.5	Расчеты по прочим операциям	<b>2 404 164</b>	<b>273 231</b>	<b>69 907</b>
	<b>Итого</b>	<b>6 453 922</b>	<b>1 405 480</b>	<b>1 254 254</b>

Крупнейшими дебиторами являются:

№	Дебитор	Задолженность на 31.12.2011
1	ОАО « Кумертауское Авиационное производственное предприятие»	55 252
2	ОАО Камов»	2 221 781
3	ОАО «МВЗ» им.Миля	1 538 950
4	ОАО «Газпромбанк»	2 101 455
5	ООО «Стройтэкс»	142 705
6	ОАО «Центр международной торговли»	81 632
7	J&M MANAGEMENT CONSULTING AG	42 805
8	ОАО «Роствертол»	21 510
9	ОАО «ААК Прогресс»	20 435
10	ОАО «Вперед»	16 349

Дебиторская задолженность отражена в бухгалтерском балансе за вычетом резерва по сомнительным долгам. Резерв по сомнительным долгам создается в соответствии с п.70 Положения по ведению бухгалтерского учета и бухгалтерской отчетности в Российской Федерации, утвержденного Приказом Минфина № 34н от 29.07.1998, в случае признания дебиторской задолженности сомнительной с отнесением суммы резерва на финансовые результаты организации. В отчетном и предыдущих периодах сумма созданного резерва составила:

№	Наименование показателя	На 31.12.2011	На 31.12.2010	На 31.12.2009
---	-------------------------	---------------	---------------	---------------



№	Наименование показателя	На 31.12.2011	На 31.12.2010	На 31.12.2009
1	Резерв по сомнительным долгам	-	-	-

В обществе резерв по сомнительным долгам отсутствует, в связи с отсутствием сомнительной дебиторской задолженности.

## 2.10. Денежные средства

По строке 1250 «Денежные средства» бухгалтерского баланса отражены остатки денежных средств организации, находящиеся в кассе, на рублевых и валютных счетах в банках, а также денежные средства, находящиеся на депозитных счетах в банках.

№	Денежные средства	На 31.12.2011	На 31.12.2010	На 31.12.2009
1	Касса	61	76	48
2	Рублевые счета	1 623 291	95 654	103 828
3	Валютные счета	799 671	690 406	297 550
	<b>Итого</b>	<b>2 423 023</b>	<b>786 136</b>	<b>401 426</b>

## 2.11. Прочие оборотные активы

По строке 1260 «Прочие оборотные активы» бухгалтерского баланса отражены суммы НДС, исчисленные с авансов и предварительной оплаты, суммы излишне уплаченных налогов и сборов, пеней, штрафов, взносов на обязательное страхование, в отношении которых не принято решение о зачете, иные оборотные активы организации.

№	Показатели прочих оборотных активов	На 31.12.2011	На 31.12.2010	На 31.12.2009
1	Прочие оборотные активы	24 508	10 734	-

## 2.12. Уставный капитал

По строке 1310 «Уставный капитал (складочный капитал, уставный фонд, вклады товарищей)» отражается величина уставного капитала организации.

№	Наименование показателя	На 31.12.2011	На 31.12.2010	На 31.12.2009
---	-------------------------	------------------	------------------	------------------



1	Уставный капитал	94 994	94 994	1000
---	------------------	--------	--------	------

### 2.13. Собственные акции, выкупленные у акционеров

По данной строке отражается информация о наличии собственных акций, выкупленных акционерным обществом для их последующей перепродажи или аннулирования.

№	Наименование показателя	На 31.12.2011	На 31.12.2010	На 31.12.2009
1	Собственные акции, выкупленные у акционеров	-	-	-

### 2.14. Переоценка внеоборотных активов

По строке 1340 «Переоценка внеоборотных активов» отражаются суммы дооценки внеоборотных активов.

№	Наименование показателя	На 31.12.2011	На 31.12.2010	На 31.12.2009
1	Переоценка внеоборотных активов	-	-	-

### 2.15. Добавочный капитал (без переоценки)

По строке 1350 «Добавочный капитал (без переоценки)» бухгалтерского баланса отражена сумма эмиссионного дохода организации, прочие операции, увеличивающие добавочный капитал.

№	Наименование показателя	На 31.12.2011	На 31.12.2010	На 31.12.2009
1	Эмиссионный доход	-	-	-
2	Прочее	21 213 694	21 213 694	-
	<b>Итого</b>	<b>21 213 694</b>	<b>21 213 694</b>	<b>-</b>

### 2.16. Резервный капитал

По строке 1360 «Резервный капитал» бухгалтерского баланса отражена сумма резервных фондов, образованных в соответствии с законодательством. К указанным фондам относится резервный фонд, создаваемый акционерными обществами в соответствии с Федеральным законом от 26.12.1995 № 208-ФЗ

«Об акционерных обществах» и предназначенный для покрытия убытков, а также для погашения облигаций общества и выкупа акций общества в случае отсутствия иных средств.

Кроме того, по данной статье бухгалтерского баланса отражена сумма резервных фондов, образованных в соответствии с учредительными документами организации. К таким фондам относятся резервные фонды на развитие социальной сферы организаций.

№	Наименование показателя	На 31.12.2011	На 31.12.2010	На 31.12.2009
1	Резервные фонды, образованные в соответствии с законодательством	9 499	4 750	150
2	Резервные фонды, образованные в соответствии с учредительными документами	-	-	-
	<b>Итого</b>	9 499	4 750	150

## 2.17. Нераспределенная прибыль (непокрытый убыток)

По этой строке отражается информация о нераспределенной прибыли (непокрытом убытке).

№	Наименование организации	На 31.12.2011	На 31.12.2010	На 31.12.2009
1	Нераспределенная прибыль	19 629 336	613 080	322 604

## 2.18. Заемные средства

### 2.18.1. Долгосрочные заемные средства

По строке 1410 «Заемные средства» бухгалтерского баланса отражены долгосрочные займы и кредиты, полученные организацией.

Крупнейшими кредиторами являются следующие:

№	Кредитор	Валюта	Период погашения	Остаток на 31.12.2011, тыс. руб.
1	ОАО «Альфа-банк»	Руб.	30.12.2015	3 230 500
2	Внешэкономбанк	Руб.	21.11.2016	3 107 522
3	ЗАО АКБ «Новикомбанк»	Руб.	07.09.2016	300 000
4	ОАО «Сбербанк»	Руб.	22.12.2015	5 198 264
5	ОАО «Камов»	Руб.	28.11.2013	12 370
6	ОАО «Газпромбанк»	евро	31.12.2018	586 942

	Итого:			12 435 598
--	--------	--	--	------------

### 2.18.2. Краткосрочные заемные средства

По строке 1510 «Заемные средства» бухгалтерского баланса отражены займы и кредиты, полученные организацией.

Крупнейшими кредиторами являются следующие:

№	Кредитор	Валюта	Период погашения	Остаток на 31.12.2011, тыс. руб.
1	Рособоронэкспорт	Руб.	31.03.2012	600 082
2	ОАО «Альфа-Банк»	Руб.	ежемесячно	3 983
3	Внешэкономбанк	Руб.	ежемесячно	68 496
4	ОАО «Сбербанк»	Руб.	ежемесячно	12 404
5	ОАО «Газпромбанк»	евро	ежемесячно	4 172
	Итого:			689 138

### 2.19. Отложенные налоговые обязательства

Строка 1420 «Отложенные налоговые обязательства» бухгалтерского баланса формируется в соответствии с требованиями Положения по бухгалтерскому учету «Учет расчетов по налогу на прибыль организаций» ПБУ 18/02.

№	Наименование показателя	На 31.12.2011	На 31.12.2010	На 31.12.2009
1	Отложенные налоговые обязательства	136 406	75 229	33 784

### 2.20. Резервы под условные обязательства

Строка 1430 «Резервы под условные обязательства» отражают созданные организацией резервы в связи с условными обязательствами в соответствии с ПБУ 8/01 «Условные факты хозяйственной деятельности»

№	Наименование показателя	На 31.12.2011	На 31.12.2010	На 31.12.2009
1	Резервы под условные обязательства	-	-	-

### 2.21. Прочие долгосрочные обязательства

По данной строке отражены прочие, не упомянутые выше и не включенные в другие строки долгосрочные обязательства организации.

№	Наименование показателя	На 31.12.2011	На 31.12.2010	На 31.12.2009
1	Прочие долгосрочные обязательства	-	-	-

### 2.22. Кредиторская задолженность

По строке 1520 «Кредиторская задолженность» бухгалтерского баланса отражены следующие имущественные права:

№	Кредитор	На 31.12.2011	На 31.12.2010	На 31.12.2009
1	Поставщики и подрядчики	1 139 917	762 869	129 995
2	Задолженность перед персоналом организации	1 134	26	2 918
3	Задолженность перед государственными внебюджетными фондами	-	1 260	-
4	Задолженность по налогам и сборам	21 027	29 705	20 505
5	Задолженность участникам (учредителям) по выплате дохода	-	-	-
6	Прочие кредиторы	3 838 838	298 481	349 917
	<b>Итого</b>	<b>5 000 916</b>	<b>1 092 341</b>	<b>503 334</b>

### 2.23. Доходы будущих периодов

По строке 1530 «Доходы будущих периодов» бухгалтерского баланса отражены:

№	Наименование показателя	На 31.12.2011	На 31.12.2010	На 31.12.2009
1	Безвозмездные поступления	-	-	-
2	Прочее	-	-	-
	<b>Итого</b>	<b>-</b>	<b>-</b>	<b>-</b>

### 2.24. Резервы предстоящих расходов

По строке 1540 «Резервы предстоящих расходов» бухгалтерского баланса отражены:

№	Наименование показателя	На 31.12.2011	На 31.12.2010	На 31.12.2009
1	Резерв на предстоящую оплату отпусков	32 213	-	-
2	Резерв по единовременной выплате	-	-	-
3	Резерв на гарантийный ремонт и обслуживание продукции	-	-	-
4	Прочие резервы	-	-	-
	<b>Итого</b>	32 213	-	-

## 2.25. Прочие краткосрочные обязательства

По данной строке отражены прочие, не упомянутые выше и не включенные в другие строки краткосрочные обязательства организации.

№	Наименование показателя	На 31.12.2011	На 31.12.2010	На 31.12.2009
1	Прочие краткосрочные обязательства	19 927	2580	-

## 3. Пояснения к отчету о прибылях и убытках

### 3.1. Выручка от продажи товаров, продукции, работ и услуг

Выручка от продажи товаров (продукции) и оказания услуг (выполнения работ) признается по мере отгрузки товаров (продукции) или оказания услуг (выполнения работ) покупателям (заказчикам) и предъявления им расчетных документов. Выручка отражается в отчете о прибылях и убытках за минусом налога на добавленную стоимость, таможенных пошлин и других аналогичных обязательных платежей.

Структура выручки по видам представлена в таблице ниже:

№	Наименование показателя	За 2011 год	За 2010 год
1	Продукция, товары	-	-
2	Работы, услуги	1 600 975,00	1 202 745,00
	<b>Итого</b>	1 600 975,00	1 202 745,00

### 3.2. Себестоимость продаж

Структура себестоимости реализованной продукции (работ, услуг) представлена в таблице ниже:

№	Наименование показателя	За 2011 год	За 2010 год
1	Материальные затраты	1 804	48 092



2	Топливо и энергия на технологические цели	-	-
3	Амортизация основных произв. фондов	-	-
4	Расходы на оплату труда	2 480	2 044
5	Отчисления на социальное страхование	188	200
6	Затраты по работам выполн. сторонними организациями( услуги)	392 200	41 490
	<b>Итого</b>	<b>396 672</b>	<b>91 826</b>

### 3.3. Коммерческие расходы

По строке 2210 «Коммерческие расходы» отчета о прибылях и убытках отражены расходы, связанные с реализацией и продвижением товаров, включая расходы на организацию и проведение выставок.

№	Наименование показателя	За 2011 год	За 2010 год
1	Транспортные расходы	-	835
2	Расходы на рекламу	-	-
3	Расходы на проведение выставок	-	-
4	Прочие	-	-
	<b>Итого</b>	<b>-</b>	<b>835</b>

### 3.4. Управленческие расходы

По строке 2220 «Управленческие расходы» отчета о прибылях и убытках отражена информация о расходах для нужд управления организацией.

№	Наименование показателя	За 2011 год	За 2010 год
1	Затраты на оплату труда и страховые взносы управленческого персонала	423 037	337 255
2	Консультационные, аудиторские, юридические услуги	67 530	88 627
3	Прочие	537 643	295 295
	<b>Итого</b>	<b>1 028 210</b>	<b>721 177</b>

### 3.5. Прочие доходы и расходы

Прочие доходы включают поступления от продажи иностранной валюты и финансовых вложений, положительные курсовые разницы по операциям в иностранной валюте, восстановление резервов по сомнительным долгам и резервов под обесценение финансовых вложений, платежи по договорам предоставленного в аренду имущества и другие операции.



Прочие доходы:

№	Наименование видов прочих доходов	За 2011 год	За 2010 год
1	Доходы от выбытия активов	2 102 475	379
2	Доходы от предоставления имущества в аренду	-	-
3	Прочие доходы	19 005 861	502 156
	<b>Итого</b>	<b>21 108 336</b>	<b>502 535</b>

В составе прочих расходов отражены штрафы, пени, неустойки, услуги банка, убытки прошлых лет, выявленные в отчетном периоде, а также иные расходы организации.

Прочие расходы:

№	Наименование видов прочих расходов	За 2011 год	За 2010 год
1	Расходы от выбытия активов	1 242 630	101
2	Штрафы, пени, неустойки	302	-
3	Прочие расходы	1 806 738	446 182
	<b>Итого</b>	<b>3 049 670</b>	<b>446 283</b>

### 3.6. Отложенные налоговые активы, отложенные налоговые обязательства и налоги

В данном разделе отчета о прибылях и убытках отражены доходы и расходы, связанные с налоговыми обязательствами организации.

№	Наименование показателя	За 2011 год	За 2010 год
1	Отложенные налоговые активы	1 054	90
2	Отложенные налоговые обязательства	(61 177)	(41 446)
3	Текущий налог на прибыль	(93 082)	(57 215)
4	Налог на прибыль и другие аналогичные обязательные платежи	-	-

### 3.7. Чистая прибыль (убыток) отчетного периода

По строке 2400 «Чистая прибыль (убыток) отчетного периода» отчета о прибылях и убытках отражается сумма чистой прибыли (непокрытого убытка) организации.

№	Наименование показателя	За 2011 год	За 2010 год
1	Чистая прибыль (убыток) отчетного периода	19 051 616	366 020

## 4. Прочие пояснения

### 4.1. Операции со связанными сторонами

В соответствии с ПБУ 11/2008 «Информация о связанных сторонах» связанными сторонами являются юридические и (или) физические лица, способные оказывать влияние на деятельность организации, составляющей бухгалтерскую отчетность, или на деятельность которых организация, составляющая бухгалтерскую отчетность, способна оказывать влияние. К таким лицам, в первую очередь, относятся лица, которые являются аффилированными лицами в соответствии с законодательством Российской Федерации.

В соответствии с требованиями Закона РСФСР от 22.03.1991 № 948-1 «О конкуренции и ограничении монополистической деятельности на товарных рынках» аффилированные лица – физические и юридические лица, способные оказывать влияние на деятельность юридических и (или) физических лиц, осуществляющих предпринимательскую деятельность. Аффилированными лицами юридического лица являются среди прочего лица, принадлежащие к той группе лиц, к которой принадлежит данное юридическое лицо.

С учетом требований законодательства ниже раскрываются наиболее существенные операции организации с лицами, входящими в Государственную корпорацию «Ростехнологии».

Операции со связанными сторонами:

Вид хозяйственной операции	За 2011 год	За 2010 год
Реализация продукции, работ, услуг (без НДС, акциза и других обязательных платежей)	1 164 204	1 053 042
Открытое акционерное общество "Казанский вертолетный завод"	257 876	262 527
ОАО "Кумертауское Авиационное производственное предприятие"	83 696	65 328
ОАО ААК "ПРОГРЕСС"	82 156	85 826

Открытое акционерное общество "Улан-Удэнский авиационный завод"	423 942	321 163
ОАО "Камов"	56 166	59 098
Открытое акционерное общество "Московский вертолетный завод им. М.Л. Миля"	58 255	59 029
Открытое акционерное общество "Авиационные редуктора и трансмиссии - пермские моторы"	57 977	57 466
ОАО "Ступинское машиностроительное производственное предприятие"	24 397	23 721
ОАО "Роствертол"	81 566	91 742
Открытое акционерное общество "Вертолетная сервисная компания" (ОАО "ВСК")	36 896	26 473
Открытое акционерное общество "Московский машиностроительный завод "Вперед"	1 277	3 669
<b>Приобретение продукции, работ, услуг</b>	<b>415 603</b>	<b>389 291</b>
Открытое акционерное общество "Казанский вертолетный завод"	50	149
Открытое акционерное общество "Московский вертолетный завод им. М.Л. Миля"	243 553	24 666
ОАО "Камов"	172 000	364 473
Открытое акционерное общество "Вертолетная сервисная компания" (ОАО "ВСК")	-	3

Взаиморасчеты со связанными сторонами:

Вид хозяйственной операции	На 31.12.2011	На 31.12.2010	На 31.12.2009
<b>Дебиторская задолженность</b>			
Дебиторская задолженность, подлежащая погашению более чем через 12 месяцев после отчетной даты:	-	-	-
Дебиторская задолженность, подлежащая погашению в течение 12 месяцев после отчетной даты:			
ОАО «Кумертауское Авиационное производственное предприятие»	55 252	13 042	825
ОАО Камов»	2 221 781	1 001 518	1 048 057
ОАО «МВЗ» им.Миля	1 538 950	271 746	40 581
ОАО «Роствертол»	21 510	45 957	19 383
ОАО «ААК Прогресс»	20 435	9 488	12 027
ОАО «Вперед»	16 349	16 449	16 228
ОАО «ВСК»	-	3 896	9 717
ОАО «КВЗ»	-	2 347	518
ОАО «УУАЗ»	-	671	9 311
ОАО «ОПК «Оборонпром»	242	-	-
<b>Кредиторская задолженность</b>			
Долгосрочная кредиторская задолженность	-	-	-
Краткосрочная кредиторская задолженность			
Открытое акционерное общество "Казанский	798 202	22 074	225 789

вертолетный завод"			
ОАО "Кумертауское Авиацонное производственное предприятие"	101 003	-	4 500
ОАО ААК "ПРОГРЕСС"	-	-	-
Открытое акционерное общество "Улан- Удэнский авиационный завод"	1 108 689	109 683	11 474
ОАО "Камов"	135 753	124 494	76 126
Открытое акционерное общество "Московский вертолетный завод им. М.Л. Миля"	1 497	3 764	8 399
Открытое акционерное общество "Авиационные редуктора и трансмиссии -пермские моторы"	-	121	2 554
ОАО "Ступинское машиностроительное производственное предприятие"	2 253	90	-
ОАО "Роствертол"	4 809	-	-
Открытое акционерное общество "Вертолетная сервисная компания" (ОАО "ВСК")	5 977	1 057	-
Открытое акционерное общество "Московский машиностроительный завод "Вперед"	-	-	-
ЗАО «Салес»	-	233 149	-
ОПК «Оборонпром»	36 329	11 552	5 741
<b>Займы и кредиты, подлежащие погашения более чем через 12 месяцев после отчетной даты</b>			
ОАО "Камов"	12 370	-	-
<b>Займы и кредиты, подлежащие погашения в течение 12 месяцев после отчетной даты</b>	-	-	-
	-	-	-

#### **4.2. Оценочные обязательства, условные обязательства и условные активы**

Условные обязательства и условные активы по ПБУ 8/2010 отсутствуют.

#### **4.3. События после отчетной даты**

Событий после отчетной даты(фактов хозяйственной деятельности),которые оказали или могут оказать влияние на финансовое состояние движение денежных средств или результаты деятельности организации и которые имели место в период между отчетной датой и датой подписания бухгалтерской отчетности за отчетный год не имеется.

Заместитель генерального директора

Ярковой С.В.

И.о. главного бухгалтера

Великоречанина Е.А.

30 марта 2012 г.



**Бухгалтерский баланс  
на 30.09.2012**

Форма № 1 по ОКУД

Дата

Коды
<b>0710001</b>
<b>30.09.2012</b>



Организация: **Открытое акционерное общество "Вертолеты России"**  
 Идентификационный номер налогоплательщика  
 Вид деятельности:  
 Организационно-правовая форма / форма собственности: **открытое акционерное общество /**  
 Единица измерения: **тыс. руб.**  
 Местонахождение (адрес): **121357 Россия, Москва, Верейская, 29**  
**стр. 141**

по ОКПО	<b>98927243</b>
ИНН	<b>7731559044</b>
по ОКВЭД	<b>74.15.1</b>
по ОКОПФ / ОКФС	<b>60 /</b>
по ОКЕИ	<b>384</b>

Пояснения	АКТИВ	Код строки	На 30.09.2012 г.	На 31.12.2011 г.	На 31.12.2010 г.
1	2	3	4	5	6
	<b>I. ВНЕОБОРОТНЫЕ АКТИВЫ</b>				
	Нематериальные активы	1110	14 590	6 825	3 446
	Результаты исследований и разработок	1120	2 535 208	1 550 416	1 266 402
	Нематериальные поисковые активы	1130			
	Материальные поисковые активы	1140			
	Основные средства	1150	121 885	336 753	60 106
	Доходные вложения в материальные ценности	1160			
	Финансовые вложения	1170	55 535 956	48 434 372	24 815 192
	Отложенные налоговые активы	1180	245 853	1 243	189
	Прочие внеоборотные активы	1190			
	<b>ИТОГО по разделу I</b>	<b>1100</b>	<b>58 456 492</b>	<b>50 329 608</b>	<b>26 145 335</b>
	<b>II. ОБОРОТНЫЕ АКТИВЫ</b>				
	Запасы	1210	11 394	17 254	36 152
	Налог на добавленную стоимость по приобретенным ценностям	1220	10 958	13 404	17 540
	Дебиторская задолженность	1230	5 500 081	6 453 922	1 405 480
	Финансовые вложения (за исключением денежных эквивалентов)	1240	184 425		300
	Денежные средства и денежные эквиваленты	1250	827 755	2 423 023	786 136
	Прочие оборотные активы	1260	16 657	24 508	10 734
	<b>ИТОГО по разделу II</b>	<b>1200</b>	<b>6 551 270</b>	<b>8 932 111</b>	<b>2 256 342</b>
	<b>БАЛАНС (актив)</b>	<b>1600</b>	<b>65 007 762</b>	<b>59 261 720</b>	<b>28 401 677</b>

Пояснения	ПАССИВ	Код строки	На 30.09.2012 г.	На 31.12.2011 г.	На 31.12.2010 г.
1	2	3	4	5	6
	<b>III. КАПИТАЛ И РЕЗЕРВЫ</b>				
	Уставный капитал (складочный капитал, уставный фонд, вклады товарищей)	1310	94 994	94 994	94 994
	Собственные акции, выкупленные у	1320			

	акционеров				
	Переоценка внеоборотных активов	1340			
	Добавочный капитал (без переоценки)	1350	21 213 694	21 213 694	21 213 694
	Резервный капитал	1360	9 499	9 499	4 750
	Нераспределенная прибыль (непокрытый убыток)	1370	20 136 114	19 629 336	613 080
	ИТОГО по разделу III	1300	41 454 301	40 947 524	21 926 518
	IV. ДОЛГОСРОЧНЫЕ ОБЯЗАТЕЛЬСТВА				
	Заемные средства	1410	19 232 118	12 435 598	5 147 190
	Отложенные налоговые обязательства	1420	169 152	136 406	75 229
	Оценочные обязательства	1430			
	Прочие обязательства	1450			
	ИТОГО по разделу IV	1400	19 401 270	12 572 004	5 222 419
	V. КРАТКОСРОЧНЫЕ ОБЯЗАТЕЛЬСТВА				
	Заемные средства	1510	743 973	689 137	157 819
	Кредиторская задолженность	1520	3 368 229	5 000 916	1 092 341
	Доходы будущих периодов	1530			
	Оценочные обязательства	1540	38 959	32 213	
	Прочие обязательства	1550	1 031	19 927	
	ИТОГО по разделу V	1500	4 152 191	5 742 193	1 252 740
	БАЛАНС (пассив)	1700	65 007 762	59 261 720	28 401 677

**Отчет о прибылях и убытках  
за 9 месяцев 2012 г.**

		Форма № 2 по ОКУД	Коды
		Дата	<b>0710002</b>
		по ОКПО	<b>30.09.2012</b>
Организация: <b>Открытое акционерное общество "Вертолеты России"</b>		ИНН	<b>98927243</b>
Идентификационный номер налогоплательщика		по ОКВЭД	<b>7731559044</b>
Вид деятельности:		по ОКОПФ / ОКФС	<b>74.15.1</b>
Организационно-правовая форма / форма собственности: <b>открытое акционерное общество /</b>		по ОКЕИ	<b>60 /</b>
Единица измерения: <b>тыс. руб.</b>			<b>384</b>
Местонахождение (адрес): <b>121357 Россия, Москва, Вере́йская, 29</b>			
<b>стр. 141</b>			

Пояснения	Наименование показателя	Код строки	За 9 мес.2012 г.	За 9 мес.2011 г.
1	2	3	4	5
	Выручка	2110	1 080 027	883 128
	Себестоимость продаж	2120	-225 144	-3 504
	Валовая прибыль (убыток)	2100	854 883	879 624
	Коммерческие расходы	2210		
	Управленческие расходы	2220	-1 227 597	-763 243
	Прибыль (убыток) от продаж	2200	-372 714	116 381
	Доходы от участия в других организациях	2310	1 961 041	1 604 482
	Проценты к получению	2320	15 066	2 000
	Проценты к уплате	2330	-819 479	-458 563
	Прочие доходы	2340	2 389 234	906 354
	Прочие расходы	2350	-2 353 662	-760 355
	Прибыль (убыток) до налогообложения	2300	819 486	1 410 299
	Текущий налог на прибыль	2410		
	в т.ч. постоянные налоговые обязательства (активы)	2421	375 764	282 688
	Изменение отложенных налоговых обязательств	2430	-32 746	-41 500
	Изменение отложенных налоговых активов	2450	244 610	42 128
	Прочее	2460	17	1
	Чистая прибыль (убыток)	2400	1 031 333	1 410 926
	СПРАВОЧНО:			
	Результат от переоценки внеоборотных активов, не включаемый в чистую прибыль (убыток) периода	2510		
	Результат от прочих операций, не включаемый в чистую прибыль (убыток) периода	2520		
	Совокупный финансовый результат периода	2500	1 031 333	1 410 926
	Базовая прибыль (убыток) на акцию	2900		
	Разводненная прибыль (убыток) на акцию	2910		