

**Бухгалтерский баланс  
на 31 декабря 2012 г.**

Организация Открытое Акционерное Общество "Нижегородский водоканал"  
 Идентификационный номер налогоплательщика \_\_\_\_\_  
 Вид экономической деятельности Сбор, очистка и распределение воды  
 Организационно-правовая форма / форма собственности  
Открытое акционерное общество / Муниципальная собственность  
 Единица измерения в тыс. рублей \_\_\_\_\_  
 Местонахождение (адрес)  
г. Нижний Новгород ул. Керченская, д.15а


Дата (число, месяц, год) \_\_\_\_\_  
 Форма по ОКУД \_\_\_\_\_  
 по ОКПО \_\_\_\_\_  
 ИНН \_\_\_\_\_  
 по ОКВЭД \_\_\_\_\_  
 по ОКОПФ / ОКФС \_\_\_\_\_  
 по ОКЕИ \_\_\_\_\_


| Коды       |    |      |
|------------|----|------|
| 0710001    |    |      |
| 31         | 12 | 2012 |
| 13910620   |    |      |
| 5257086827 |    |      |
| 41.00      |    |      |
| 47         | 14 |      |
| 384        |    |      |


| Пояснения | Наименование показателя                                   | Код   | На 31 декабря 2012 г. | На 31 декабря 2011 г. | На 31 декабря 2010 г. |
|-----------|---|-------|-----------------------|-----------------------|-----------------------|
|           | <b>АКТИВ</b>  |       |                       |                       |                       |
|           | <b>I. ВНЕОБОРОТНЫЕ АКТИВЫ</b>                             |       |                       |                       |                       |
| 1.1       | Нематериальные активы                                     | 1110  | 2 139                 | 2 445                 | 2 751                 |
| 2.1       | Основные средства   | 1150  | 974 369               | 683 521               | 310 494               |
|           | Отложенные налоговые активы                               | 1180  | 19 136                | 22 242                | 611                   |
|           | Прочие внеоборотные активы                                | 1190  | 633 448               | 788695                | 847 581               |
| 2.2       | в том числе:  |       |                       |                       |                       |
|           | Вложения во внеоборотные активы                           | 11901 | 417 863               | 669 219               | 769 921               |
|           | Прочие долгосрочные внеоборотные активы                   | 11902 | 215 585               | 119 475               | 77 660                |
|           | Итого по разделу I  | 1100  | 1 629 092             | 1 496 903             | 1 161 437             |
|           | <b>II. ОБОРОТНЫЕ АКТИВЫ</b>                               |       |                       |                       |                       |
| 4.1       | Запасы  | 1210  | 132 937               | 123 923               | 103 226               |
|           | Налог на добавленную стоимость по приобретенным ценностям | 1220  | 8 778                 | 37 269                | 579                   |
| 5.1       | Дебиторская задолженность                                 | 1230  | 896 554               | 1 006 226             | 671 740               |
|           | Денежные средства и денежные эквиваленты                  | 1250  | 8 260                 | 25 468                | 53 608                |
|           | Прочие оборотные активы                                   | 1260  | 16 247                | 719                   | 2 156                 |
|           | Итого по разделу II                                       | 1200  | 1 062 776             | 1 193 605             | 831 309               |
|           | <b>БАЛАНС</b>   | 1600  | 2 691 868             | 2 690 508             | 1 992 746             |

| Пояснения | Наименование показателя  | Код  | На 31 декабря<br>2012 г. | На 31 декабря<br>2011 г. | На 31 декабря<br>2010 г. |
|-----------|--|------|--------------------------|--------------------------|--------------------------|
|           | <b>ПАССИВ</b>  |      |                          |                          |                          |
|           | <b>III. КАПИТАЛ И РЕЗЕРВЫ</b>  |      |                          |                          |                          |
|           | Уставный капитал (складочный капитал, уставный фонд, вклады товарищей) | 1310 |                          |                          |                          |
|           | Резервный капитал  | 1360 | 504 873                  | 504 873                  | 504 873                  |
|           | Нераспределенная прибыль (непокрытый убыток)                           | 1370 | 35 965                   | 35 662                   | 30 926                   |
|           | Итого по разделу III   | 1300 | 568 656                  | 562 911                  | 472 932                  |
|           | <b>IV. ДОЛГОСРОЧНЫЕ ОБЯЗАТЕЛЬСТВА</b>                                  |      | 1 109 494                | 1 103 446                | 1 008 731                |
|           | Заемные средства   | 1410 |                          |                          |                          |
|           | Отложенные налоговые обязательства                                     | 1420 | 281 244                  | 136 570                  | -                        |
|           | Итого по разделу IV  | 1400 | 659                      | 1 095                    | 1 560                    |
|           | <b>V. КРАТКОСРОЧНЫЕ ОБЯЗАТЕЛЬСТВА</b>                                  |      | 281 903                  | 137 665                  | 1 560                    |
|           | Заемные средства   | 1510 |                          |                          |                          |
| 5.3       | Кредиторская задолженность   | 1520 | 222 079                  | 114 058                  | -                        |
|           | Доходы будущих периодов  | 1530 | 963 185                  | 1 219 907                | 920 063                  |
| 7         | Оценочные обязательства  | 1540 | 62 314                   | 63 165                   | 62 392                   |
|           | Прочие обязательства   | 1550 | 52 893                   | 52 267                   | -                        |
|           | Итого по разделу V   | 1500 | -                        | -                        | -                        |
|           | <b>БАЛАНС</b>  | 1700 | 1 300 471                | 1 449 397                | 982 455                  |
|           |  |      | 2 691 868                | 2 690 508                | 1 992 746                |

Руководитель

  
 (подпись)

 Байер Александр  
 Александрович  
 (расшифровка подписи)
Главный  
бухгалтер
  
 (подпись)

 Панферова Татьяна  
 Владимировна  
 (расшифровка подписи)


24.03.2012