

**ОАО «Таганрогский металлургический
завод»**

Аудиторское заключение по
бухгалтерской отчетности за 2011 год

Март 2012 г.

**Аудиторское заключение -
ОАО «Таганрогский металлургический завод»**

Содержание	Стр.
<hr/>	
Аудиторское заключение независимого аудитора	3
Приложения	
1. Бухгалтерская отчетность ОАО «Таганрогский металлургический завод» за период с 1 января 2011 г. по 31 декабря 2011 г.:	
Бухгалтерский баланс	6
Отчет о прибылях и убытках	8
Отчет об изменениях капитала	10
Отчет о движении денежных средств	14
Пояснения к бухгалтерскому балансу и отчету о прибылях и убытках	17

Аудиторское заключение независимого аудитора

Акционерам, Совету Директоров ОАО «Таганрогский металлургический завод»

Сведения об аудируемом лице

Наименование: ОАО «Таганрогский металлургический завод»

Дата государственной регистрации организации - 22 декабря 1992 г., номер свидетельства о государственной регистрации - 2646. Орган, осуществивший государственную регистрацию - Администрация г. Таганрога, Ростовской области. Дата регистрации в ЕГРЮЛ - 16 августа 2002 г. Основной государственный регистрационный номер - 1026102572473. Орган, осуществивший государственную регистрацию - Инспекция МНС России по г. Таганрогу Ростовской области. Идентификационный номер налогоплательщика (ИНН) - 6154011797.

Местонахождение: Российская Федерация, Ростовская область, г. Таганрог, ул. Заводская, д.1.

Сведения об аудиторе

Наименование: ООО «Эрнст энд Янг»

Основной государственный регистрационный номер 1027739707203.

Местонахождение: 115035, Россия, г. Москва, Садовническая наб., д. 77, стр. 1.

ООО «Эрнст энд Янг» является членом Некоммерческого партнерства «Аудиторская Палата России» (НП АПР). ООО «Эрнст энд Янг» зарегистрировано в реестре аудиторов и аудиторских организаций НП АПР за номером 3028, а также включено в контрольный экземпляр реестра аудиторов и аудиторских организаций за основным регистрационным номером записи 10201017420.

Мы провели аудит прилагаемой бухгалтерской отчетности ОАО «Таганрогский металлургический завод», которая состоит из бухгалтерского баланса по состоянию на 31 декабря 2011 г., отчета о прибылях и убытках, отчета об изменениях капитала, отчета о движении денежных средств за 2011 год и пояснений к бухгалтерскому балансу и отчету о прибылях и убытках, пункты 1, 3-27, 29-32.

Ответственность аудируемого лица за бухгалтерскую отчетность

Руководство ОАО «Таганрогский металлургический завод» несет ответственность за составление и достоверность указанной бухгалтерской отчетности в соответствии с установленными в Российской Федерации правилами составления бухгалтерской отчетности и за систему внутреннего контроля, необходимую для составления бухгалтерской отчетности, не содержащей существенных искажений вследствие недобросовестных действий или ошибок.

Ответственность аудитора

Наша ответственность заключается в выражении мнения о достоверности данной отчетности на основе проведенного нами аудита.

Мы провели аудит в соответствии с федеральными стандартами аудиторской деятельности и международными стандартами аудита. Данные стандарты требуют соблюдения применимых этических норм, а также планирования и проведения аудита таким образом, чтобы получить достаточную уверенность в том, что бухгалтерская отчетность не содержит существенных искажений.

Аудит включает в себя проведение аудиторских процедур, направленных на получение аудиторских доказательств, подтверждающих числовые показатели в бухгалтерской отчетности и раскрытие в ней информации. Выбор аудиторских процедур является предметом нашего суждения, которое основывается на оценке риска существенных искажений бухгалтерской отчетности, допущенных вследствие недобросовестных действий или ошибок. В процессе оценки данного риска аудитор рассматривает систему внутреннего контроля, обеспечивающую составление и достоверность бухгалтерской отчетности, с целью выбора соответствующих аудиторских процедур, но не с целью выражения мнения об эффективности системы внутреннего контроля. Аудит также включает в себя оценку надлежащего характера применяемой учетной политики и обоснованности оценочных показателей, полученных руководством, а также оценку представления бухгалтерской отчетности в целом.

Мы полагаем, что полученные нами аудиторские доказательства представляют достаточные и надлежащие основания для выражения нашего мнения с оговорками.

Основания для выражения мнения с оговорками

ОАО «Таганрогский металлургический завод» отразило по строке 1160 «Отложенные налоговые активы» Формы «Бухгалтерский баланс» отложенный налоговый актив в сумме 112 335 тыс. рублей, признанный в 2004 году в связи с образованием вычитаемой временной разницы в результате убытка от реализации векселей. Существует вероятность, что в последующих налоговых периодах Обществом не будет получена налогооблагаемая прибыль для погашения данного отложенного налогового актива, и, таким образом, признание данного актива не соответствует требованию пункта 14 ПБУ 18/02 «Учет расчетов по налогу на прибыль». В результате показатели строки 1160 Формы «Бухгалтерский баланс» на 31 декабря 2011г., 31 декабря 2010 г. и 31 декабря 2009 г. были завышены на сумму 112 335 тыс. рублей.


В соответствии с учетной политикой Общества основные средства учитываются по первоначальной стоимости. По состоянию на 31 декабря 2009 г., 31 декабря 2010 г. и 31 декабря 2011 г. Общество отразило по строке 1130 «Основные средства» Формы «Бухгалтерский баланс» основные средства в сумме 1 261 708 тыс. рублей, 1 124 517 тыс. рублей и 1 069 232 тыс. рублей, соответственно, по текущей (восстановительной) стоимости по результатам переоценки, произведенной по состоянию на 1 января 2001 г., что не соответствует требованию пункта 5 ПБУ 1/2008 «Учетная политика организации» о допущении последовательности применения учетной политики. Амортизация указанных основных средств составила 107 994 тыс. рублей в 2010 году и 102 708 тыс. рублей в 2011 году. Количественная оценка влияния искажения от вышеуказанного требования законодательства не может быть произведена с достаточной надежностью.

Мнение с оговорками

По нашему мнению, за исключением влияния на бухгалтерскую отчетность обстоятельств, изложенных в части «Основания для выражения мнения с оговорками», бухгалтерская отчетность отражает достоверно во всех существенных отношениях финансовое положение ОАО «Таганрогский металлургический завод» по состоянию на 31 декабря 2011 г., результаты его финансово-хозяйственной деятельности и движение денежных средств за 2011 год в соответствии с установленными в Российской Федерации правилами составления бухгалтерской отчетности.

Прочие сведения

Прилагаемая бухгалтерская отчетность не имеет своей целью представление финансового положения и результатов деятельности в соответствии с принципами или методами бухгалтерского учета, общепринятыми в странах и иных административно-территориальных образованиях, помимо Российской Федерации. Соответственно, прилагаемая бухгалтерская отчетность не предназначена для лиц, не знакомых с принципами, процедурами и методами бухгалтерского учета, принятыми в Российской Федерации.



И.С. Соловова
Партнер
ООО «Эрнст энд Янг»

27 марта 2012 г.

Бухгалтерский баланс
на 31 декабря 20 11 г.

Организация Открытое акционерное общество "Таганрогский металлургический завод" Дата (число, месяц, год) 31 12 2011
Идентификационный номер налогоплательщика 00186102 по ОКПО
Вид экономической деятельности Производство стальных труб и фитингов ИНН 6154011797
Организационно-правовая форма/форма собственности открытое акционерное общество по ОКВЭД
Единица измерения: тыс. руб. по ОКОПФ/ОКФС
Местонахождение (адрес) г. Таганрог ул. Заводская, 1 по ОКЕИ

Коды		
0710001		
31	12	2011
00186102		
6154011797		
47	16	
384 (385)		

Пояснения	Наименование показателя	Код	На 31 декабря 20 11 г.	На 31 декабря 20 10 г.	На 31 декабря 20 09 г.
	АКТИВ				
	I. ВНЕОБОРОТНЫЕ АКТИВЫ				
5,6	Нематериальные активы	1110	35 243	37 735	40 214
6	Результаты исследований и разработок	1120	17 488	31 335	28 399
7	Основные средства	1130	20 367 714	19 583 203	18 120 788
	в том числе:				
	незавершенное строительство	1131	5 018 897	5 607 245	5 171 559
	Доходные вложения в материальные ценности	1140	0	0	0
8,20*	Финансовые вложения	1150	60	60	67
21	Отложенные налоговые активы	1160	940 767	726 692	632 018
12	Прочие внеоборотные активы	1170	1 061 450	450 641	299 725
	в том числе:				
	Дебиторская задолженность, погашаемая более чем через 12 месяцев	1171	31 683	36 811	13 465
	Авансы, направляемые на приобретение внеоборотных активов	1172	969 179	351 210	211 452
	Итого по разделу I		22 422 722	20 829 666	19 121 211
	II. ОБОРОТНЫЕ АКТИВЫ				
9,20*	Запасы	1210	6 368 406	4 326 408	3 380 923
	в том числе:				
	сырье, материалы и другие аналогичные ценности	1211	3 625 529	2 458 712	1 946 220
	затраты в незавершенном производстве	1212	1 994 511	1 428 324	999 322
	готовая продукция и товары для перепродажи	1213	540 432	366 364	319 986
	товары отгруженные	1214	147 351	30 530	75 340
	расходы будущих периодов	1215	54 298	41 796	36 871
	прочие запасы и затраты	1216	6 285	682	3 184
	Налог на добавленную стоимость по приобретенным ценностям	1220	401 778	590 667	302 668
10,20*	Дебиторская задолженность	1230	4 121 319	3 399 152	1 773 289
	в том числе:				
	покупатели и заказчики	1231	3 189 837	2 716 542	1 076 133
8	Финансовые вложения (за исключением де	1240	233 000	540 431	260 733
11	Денежные средства и денежные эквивален	1250	915	997	1 652
12	Прочие оборотные активы	1260	421	488	617
	Итого по разделу II	1200	11 125 839	8 858 143	5 719 882
	БАЛАНС	1600	33 548 561	29 687 809	24 841 093

Пояснения	Наименование показателя	Код	На 31 декабря 20 11 г.	На 31 декабря 20 10 г.	На 31 декабря 20 09 г.
	ПАССИВ				
	III. КАПИТАЛ И РЕЗЕРВЫ				
13	Уставный капитал (складочный капитал, уставный фонд, вклады товарищей)	1310	508 706	508 706	508 706
	Собственные акции, выкупленные у акционеров	1320	(0)	(0)	(0)
	Переоценка внеоборотных активов	1340	1 063 422	1 074 450	1 101 005
	Добавочный капитал (без переоценки)	1350	1 204 042	1 204 042	1 204 042
	Резервный капитал	1360	69 369	69 369	69 369
	Нераспределенная прибыль (непокрытый убыток)	1370	5 978 996	6 831 002	6 802 657
	Итого по разделу III	1300	8 824 535	9 687 569	9 685 779
	IV. ДОЛГОСРОЧНЫЕ ОБЯЗАТЕЛЬСТВА				
14	Заемные средства	1410	3 357 422	5 804 146	5 096 405
21	Отложенные налоговые обязательства	1420	827 752	732 692	593 774
15	Оценочные обязательства	1430	87 973	105 592	104 969
	Прочие обязательства	1450	0	0	0
	Итого по разделу IV	1400	4 273 147	6 642 430	5 795 148
	V. КРАТКОСРОЧНЫЕ ОБЯЗАТЕЛЬСТВА				
14	Заемные средства	1510	4 990 968	2 038 355	2 981 915
16	Кредиторская задолженность	1520	15 437 605	11 301 457	6 369 104
	в том числе:				
	поставщики и подрядчики	1521	15 017 328	10 870 987	5 201 373
	задолженность перед персоналом организации	1522	185 598	197 422	193 949
	задолженность перед государственными внебюджетными фондами	1523	76 327	56 540	52 604
	задолженность по налогам и сборам	1524	108 519	105 042	126 645
	задолженность перед участниками (учредителями) по выплате доходов	1525	3 999	4 556	5 392
	прочие кредиторы	1526	45 834	66 910	789 141
	Доходы будущих периодов	1530	0	763	2 220
15	Оценочные обязательства	1540	22 306	17 235	6 927
	Прочие обязательства	1550	0	0	0
	Итого по разделу V	1500	20 450 879	13 357 810	9 360 166
	БАЛАНС	1700	33 548 561	29 687 809	24 841 093

Справка о наличии ценностей, учитываемых на забалансовых счетах

	Обеспечение обязательств и платежей полученные	1800			
23,24,31	Обеспечение обязательств и платежей выданные	1900	59 506 239	32 758 928	18 388 848

Руководитель

(подпись)

" 27 "

марта

20 12 г.

Падарова А.В.
(расшифровка подписи)

Главный бухгалтер

(подпись)

Никоненко Т.В.

(расшифровка подписи)

Отчет о прибылях и убытках

за 12 месяцев 20 11 г.

Организация Открытое акционерное общество "Таганрогский металлургический завод" Форма по ОКУД 0710002
 Дата (число, месяц, год) 31 12 2011 по ОКПО 00186602
 Идентификационный номер налогоплательщика 6154011797/997550001 ИНН 6154011797/997550001
 Вид экономической деятельности Производство стальных труб и фитингов по ОКВЭД 27.22
 Организационно-правовая форма/форма собственности Открытое акционерное общество/ частная собственность по ОКОПФ/ОКФС 47 16
 Единица измерения: тыс. руб. по ОКЕИ 384 (385)

Коды		
0710002		
31	12	2011
00186602		
6154011797/997550001		
27.22		
47	16	
384 (385)		

Пояснения	Наименование показателя	Код	За 12 месяцев 20 11 г.	За 12 месяцев 20 10 г.
18	Выручка	2110	25 724 198	22 169 626
18	Себестоимость продаж	2120	(23 013 615)	(19 181 233)
	Валовая прибыль (убыток)	2100	2 710 583	2 988 393
18	Коммерческие расходы	2210	(1 618 322)	(1 351 629)
18	Управленческие расходы	2220	(981 471)	(960 629)
	Прибыль (убыток) от продаж	2200	110 790	676 135
	Доходы от участия в других организациях	2310	8	0
	Проценты к получению	2320	44 241	47 011
	Проценты к уплате	2330	(579 734)	(686 970)
19	Прочие доходы	2340	9 570 938	8 901 888
19	Прочие расходы	2350	(10 127 224)	(8 892 030)
	Прибыль (убыток) до налогообложения	2300	(980 981)	46 034
21	Текущий налог на прибыль	2410	(0)	(0)
21	в т.ч. постоянные налоговые обязательства (активы)	2421	77 181	35 037
21	Изменение отложенных налоговых обязательств	2430	(95 060)	(138 918)
21	Изменение отложенных налоговых активов	2450	214 075	94 674
	Прочее, в т.ч.:	2460	(1 068)	0
	Корректировка налога на прибыль за прошлые периоды	2470	(1 129)	
	Иные обязательные платежи (штрафы, пени за нарушение налогового законодательства)	2480	61	
	Чистая прибыль (убыток)	2400	(863 034)	1 790

Пояснения	Наименование показателя	Код	За 12 месяцев 20 11 г.	За 12 месяцев 20 10 г.
	СПРАВОЧНО			
	Результат от переоценки внеоборотных активов, не включаемый в чистую прибыль (убыток) периода	2510		
	Результат от прочих операций, не включаемый в чистую прибыль (убыток) периода	2520		
	Совокупный финансовый результат периода	2500	(863 034)	1790
22	Базовая прибыль (убыток) на акцию	2900	(2)	0
22	Разводненная прибыль (убыток) на акцию	2910	(2)	0
	Курсовые разницы по операциям в иностранной валюте	2920	18 898	301 883
	Отчисления в оценочные резервы	2930	22 501	33 513

Руководитель

" 27 "

марта

(подпись)



Никоненко Т.В.

(расшифровка подписи)

Главный
бухгалтер

(подпись)

Никоненко Т.В.

(расшифровка подписи)

Отчет об изменениях капитала за 20 11 г.

Организация	Открытое акционерное общество "Таганрогский металлургический завод"	Форма по ОКУД	0710003
Идентификационный номер налогоплательщика		Дата (число, месяц, год)	06 02 2012
Вид экономической деятельности	Производство стальных труб и фитингов	по ОКПО	00186602
Организационно-правовая форма/форма собственности	по ОКВЭД	ИНН	6154011797/997550001
Открытое акционерное общество/ частная собственность	по ОКПФ/ОКФС	47	16
Единица измерения: тыс. руб. (млн. руб.)	по ОКЕИ	384 (385)	

1. Движение капитала

Наименование показателя	Код	Уставный капитал	Собственные акции, выкупленные у акционеров	Добавочный капитал	Резервный капитал	Нераспределенная прибыль (непокрытый убыток)	Итого
Величина капитала на 31 декабря 20 09 г. ¹	3100	508 706	()	2 305 047	69 369	6 802 657	9 685 779
Увеличение капитала - всего:	3210					28 345	28 345
в том числе:							
чистая прибыль	3211	x	x	x	x	1 790	1 790
переоценка имущества	3212	x	x		x	26555	26555
доходы, относящиеся непосредственно на увеличение капитала	3213	x	x		x		
дополнительный выпуск акций	3214				x	x	x
увеличение номинальной стоимости акций	3215				x		x
реорганизация юридического лица	3216						
дивиденды, не востребованные акционерами	3217						

Наименование показателя	Код	Уставный капитал	Собственные акции, выкупленные у акционеров	Добавочный капитал	Резервный капитал	Нераспределенная прибыль (непокрытый убыток)	Итого
Уменьшение капитала - всего:	3220	()		(26 555)	()	()	(26555)
в том числе:							
убыток	3221	x	x	x	x	()	()
переоценка имущества	3222	x	x	(26 555)	x	()	(26555)
расходы, относящиеся непосредственно на уменьшение капитала	3223	x	x	()	x	()	()
уменьшение номинальной стоимости акций	3224	()			x	()	()
уменьшение количества акций	3225	()			x	()	()
реорганизация юридического лица	3226					()	()
дивиденды	3227	x	x	x	x	()	()
Изменение добавочного капитала	3230	x	x	()		()	x
Изменение резервного капитала	3240	x	x	x			x
Величина капитала на 31 декабря 20 10 г. ²	3200	508 706	()	2 278 492	69 369	6 831 002	9 687 569
За 20 11 г. ³							
Увеличение капитала - всего:	3310						
в том числе:							
чистая прибыль	3311	x	x	x	x		
переоценка имущества	3312	x	x		x		
доходы, относящиеся непосредственно на увеличение капитала	3313	x	x		x		
дополнительный выпуск акций	3314				x	x	
увеличение номинальной стоимости акций	3315				x		x
реорганизация юридического лица	3316						
дивиденды, не востребованные акционерами	3317						
Уменьшение капитала - всего:	3320	()		(11 028)	()	(852 006)	(863 034)
в том числе:							
убыток	3321	x	x	x	x	(863 034)	(863 034)
переоценка имущества	3322	x	x	(11 028)	x	11 028	()
расходы, относящиеся непосредственно на уменьшение капитала	3323	x	x	()	x	()	()
уменьшение номинальной стоимости акций	3324	()			x	()	()
уменьшение количества акций	3325	()			x	()	()
реорганизация юридического лица	3326					()	()
дивиденды	3327	x	x	x	x	()	()
Изменение добавочного капитала	3330	x	x	()			x
Изменение резервного капитала	3340	x	x	x			x
Величина капитала на 31 декабря 20 11 г. ³	3300	508 706	()	2 267 464	69 369	5 978 996	8 824 535

2. Корректировки в связи с изменением учетной политики и исправлением ошибок


Наименование показателя	Код	На 31 декабря 20 10 г. 1	Изменения капитала за 20 ____ г. 2		На 31 декабря 20 11 г. 2
			за счет чистой прибыли (убытка)	за счет иных факторов	
Капитал - всего до корректировок корректировка в связи с: изменением учетной политики исправлением ошибок после корректировок	3400				
	3410				
	3420				
	3500				
в том числе: нераспределенная прибыль (непокрытый убыток): до корректировок корректировка в связи с: изменением учетной политики исправлением ошибок после корректировок	3401				
	3411				
	3421				
	3501				
другие статьи капитала, по которым осуществлены корректировки: (по статьям) до корректировок корректировка в связи с: изменением учетной политики исправлением ошибок после корректировок	3402				
	3412				
	3422				
	3502				

3. Чистые активы

Наименование показателя	Код	На 31 декабря 20 11 г. ³	На 31 декабря 20 10 г. ²	На 31 декабря 20 09 г. ¹
Чистые активы	3500	8 824 535	9 688 332	9 687 999

Руководитель _____ (подпись) _____
 " 27 " марта 20 12 г.

Главный бухгалтер _____ (подпись) _____
 Никоненко Т.В.
 (расшифровка подписи)



Примечания

1. Указывается год, предшествующий предыдущему.
2. Указывается предыдущий год.
3. Указывается отчетный год.

Отчет о движении денежных средств
за _____ год **20 11** г.

Организация ОАО "Таганрогский металлургический завод"

Идентификационный номер налогоплательщика _____

Вид экономической

деятельности

производство стальных труб и фитингов

Организационно-правовая форма/форма собственности _____

открытое акционерное общество

Единица измерения: тыс. руб./млн. руб. (ненужное зачеркнуть)

Форма по ОКУД

Дата (число, месяц, год)

по ОКПО

ИНН

по ОКВЭД

по ОКОПФ/ОКФС

по ОКЕИ

Коды		
0710004		
2011	12	31
00186102		
6154011797		
47		16
384/385		

Пояснения	Наименование показателя	Код	За _____ 20 11 г. ¹	За _____ 20 10 г. ²
	Денежные потоки от текущих операций			
3.11	Поступления - всего	4110	28 834 291	22 205 180
	в том числе:			
	от продажи продукции, товаров, работ и услуг	4111	28 041 209	12 548 434
	арендных платежей, лицензионных платежей, роялти, комиссионных и иных аналогичных платежей	4112	41 473	46 135
	от перепродажи финансовых вложений			
	авансы, полученные от покупателей и заказчиков	4114	363 342	9 466 182
	от валютно-обменных операций	4115		2 985
	возврат налогов, сборов, из внебюджетных фондов	4116	292 298	91 967
	прочие поступления	4119	95 969	49 477
3.11	Платежи - всего	4120	(26 743 240)	(19 585 447)
	в том числе:			
	поставщикам (подрядчикам) за сырье, материалы, работы, услуги	4121	(12 078 469)	(8 382 898)
	в связи с оплатой труда работников	4122	(1 966 905)	(1 951 867)
	процентов по долговым обязательствам	4123	(580 794)	(688 448)
	налога на прибыль организаций	4124	()	(42 315)
	по налогам, сборам, во внебюджетные фонды	4125	(1 265 056)	(1 330 974)
	авансы, выданные поставщикам и подрядчикам	4126	(10 655 972)	(6 911 699)
	по валютно-обменным операциям	4127	(6 912)	(6 591)
	прочие платежи	4129	(189 132)	(270 655)
	Сальдо денежных потоков от текущих операций	4100	2 091 051	2 619 733

	Наименование показателя	Код	3а _____ 20 11 г. ¹	3а _____ 20 10 г. ²
	Денежные потоки от инвестиционных операций			
	Поступления - всего	4210	341 456	12 573
	в том числе:			
	от продажи внеоборотных активов (кроме финансовых вложений)	4211	960	965
	от продажи акций других организаций (долей участия)	4212		
	от возврата предоставленных займов, от продажи долговых ценных бумаг (прав требования денежных средств к другим лицам)	4213	299 143	
	дивидендов, процентов по долговым финансовым вложениям и аналогичных поступлений от долевого участия в других организациях	4214	41 353	11 608
	прочие поступления	4219		
	Платежи - всего	4220	(2 858 148)	(2 532 028)
	в том числе:			
	в связи с приобретением, созданием, модернизацией, реконструкцией и подготовкой к использованию внеоборотных активов	4221	(2 856 777)	(2 253 028)
	в связи с приобретением акций других организаций (долей участия)	4222	()	()
	в связи с приобретением долговых ценных бумаг (прав требования денежных средств к другим лицам), предоставление займов другим лицам	4223	()	(279 000)
	процентов по долговым обязательствам, включаемым в стоимость инвестиционного актива	4224	()	()
	прочие платежи	4229	(1 371)	()
	Сальдо денежных потоков от инвестиционных операций	4200	(2 516 692)	(2 519 455)
	Денежные потоки от финансовых операций			
	Поступления - всего	4310	2 638 457	5 849 208
	в том числе:			
	получение кредитов и займов	4311	2 637 417	5 848 394
	денежных вкладов собственников (участников)	4312		
	от выпуска акций, увеличения долей участия	4313		
	от выпуска облигаций, векселей и других долговых ценных бумаг и др.	4314		
	прочие поступления	4319	1 040	814

	Наименование показателя	Код	За <u>20 11</u> г. ¹	За <u>20 10</u> г. ²
	Платежи - всего	4320	(2 212 930)	(5 949 850)
	в том числе:			
	собственникам (участникам) в связи с выкупом у них акций (долей участия) организации или их выходом из состава участников	4321	()	()
	на уплату дивидендов и иных платежей по распределению прибыли в пользу собственников (участников)	4322	(457)	(636)
	в связи с погашением (выкупом) векселей и других долговых ценных бумаг, возврат кредитов и займов	4323	(2 212 473)	(5 949 214)
	прочие платежи	4329	()	()
	Сальдо денежных потоков от финансовых операций	4300	425 527	(100 642)
	Сальдо денежных потоков за отчетный период	4400	(114)	(364)
11	Остаток денежных средств и денежных эквивалентов на начало отчетного периода	4450	997	1 652
11	Остаток денежных средств и денежных эквивалентов на конец отчетного периода	4500	915	997
	Величина влияния изменений курса иностранной валюты по отношению к рублю	4490	32	(291)


Руководитель


(подпись)



" 27 " марта 20 12 г.

Главный бухгалтер


(подпись)

Никоненко Т.В.
(расшифровка подписи)

Примечания

1. Указывается отчетный период.
2. Указывается период предыдущего года, аналогичный отчетному периоду.

**Пояснения к бухгалтерскому балансу
и отчету о прибылях и убытках за 2011 год
Открытого акционерного общества
«Таганрогский металлургический завод»**

Оглавление

Раздел 1. Деятельность организации.....	3
Раздел 2. Краткая характеристика деятельности Общества за 2011 год	5
Раздел 3. Краткое описание основных положений учетной политики	7
Раздел 4. Изменения во вступительной отчетности на 01 января 2011г.	15
Раздел 5. Нематериальные активы	19
Раздел 6. Результаты исследований и разработок (НИОКР)	19
Раздел 7. Основные средства.....	20
Раздел 8. Финансовые вложения.....	23
Раздел 9. Запасы	24
Раздел 10. Дебиторская задолженность.	25
Раздел 11. Денежные средства и их эквиваленты.	26
Раздел 12. Прочие активы.....	26
Раздел 13. Уставный капитал	27
Раздел 14. Заемные средства.....	27
Раздел 15. Оценочные обязательства	29
Раздел 16. Кредиторская задолженность.....	30
Раздел 17. Прочие обязательства	31
Раздел 18. Доходы и расходы по обычным видам деятельности.....	31
Раздел 19. Прочие доходы и расходы	33
Раздел 20. Изменение оценочных значений.....	34
Раздел 21. Расчет по налогу на прибыль	34
Раздел 22. Прибыль на одну акцию	36
Раздел 23. Связанные стороны	36
Раздел 24. Условные обязательства и условные активы	52
Раздел 25. События, произошедшие после 31 декабря 2011 года	54
Раздел 26. Информация по прекращаемой деятельности	54
Раздел 27. Государственная помощь	54
Раздел 28. Информация об основных покупателях, о выручке и о географических регионах деятельности.....	55
Раздел 29. Экологическая деятельность.....	56
Раздел 30. Информация о совместной деятельности.....	56
Раздел 31. Информация по забалансовым счетам	56
Раздел 32. Выполнение решений, принятых по итогам рассмотрения бухгалтерской отчетности за прошлый год.....	57

Данная Пояснительная записка является неотъемлемой частью годовой бухгалтерской отчетности ОАО «ТАГМЕТ» за 2011 год, подготовленной в соответствии с действующим законодательством Российской Федерации.

Раздел 1. Деятельность организации

1.1. Общие сведения о предприятии.

Открытое акционерное общество «Таганрогский металлургический завод» – Joint – stock company «TAGANROG METALLURGICAL WORKS». Сокращенное наименование: ОАО «ТАГМЕТ», J.S.C. «TAGMET».

Общество зарегистрировано Администрацией г. Таганрога, Ростовской области, регистрационный номер 2646, зарегистрировано в Едином государственном реестре юридических лиц, о чем выдано Свидетельство о внесении записи в Единый государственный реестр юридических лиц о юридическом лице, серия 61 № 000316161 от 16.08.2002 г.

Основной государственный регистрационный номер 1026102572473
Юридический (почтовый) адрес Общества: Российская Федерация, Ростовская область, г. Таганрог, ул. Заводская, д.1.

1.2. Состав и компетенция органов управления.

Органами управления Обществом в 2011г. являлись общее собрание акционеров, совет директоров, единоличный исполнительный орган.

Порядок формирования, компетенция, полномочия и иные вопросы, связанные с деятельностью органов управления, определяются Уставом Общества.

Полномочия единоличного исполнительного органа были переданы Управляющей компании Открытому акционерному обществу «Трубная Металлургическая Компания» на основании договора № У4-06 от 28.12.2005 года. Место нахождения Управляющей компании: Россия, 105062, г. Москва, ул. Покровка, д.40, стр. 2А. Единоличный исполнительный орган управляющей организации – Генеральный директор Ширяев Александр Георгиевич.

За 2011г. вознаграждение Управляющей компании составило 269 040 тыс. рублей, в т.ч. НДС 41 040 тыс. рублей. За 2010 г. вознаграждение Управляющей компании составило 249 216 тыс. рублей, в т.ч. НДС 38 016 тыс. рублей.

Состав Совета директоров по состоянию на 31.12.2011г.:

ФИО	Организация	Должность
▪ Председатель Совета директоров:		
Каплунов А.Ю.	ОАО «ТМК»	Первый заместитель генерального директора
▪ Члены Совета директоров:		
Мирошниченко В.Ф.	ОАО «ТАГМЕТ»	Директор по управлению персоналом
Петросян Т.И.	ОАО «ТМК»	Заместитель генерального директора по экономике и финансам
Зимин А.А.	ОАО «ТМК»	Начальник управления акционерной собственности
Белькова Л.Л.	ОАО «ТАГМЕТ»	Экономист отдела акционерной собственности
Фартушный Н.И.		Пенсионер
Ширяев А.Г.	ОАО «ТМК»	Генеральный директор

Вознаграждение лицам, входящим в состав Совета директоров, в 2011г., в 2010г. не производилось.

Оперативное руководство текущей производственно-хозяйственной деятельностью Общества в 2011 г. осуществляли:

- до 21.11.2011 г. управляющий директор ОАО «ТАГМЕТ» в Обособленном подразделении ОАО «ТМК» в г. Таганрог – Фартушный Н.И.;
- с 21.11.2011 г. – управляющий директор ОАО «ТАГМЕТ» в Обособленном подразделении ОАО «ТМК» в г. Таганрог – Лившиц Д.А.

Настоящая отчетность была подписана (утверждена) 27 . 03 .2012г.

1.3. Среднегодовая численность.

Среднегодовая численность работающих за отчетный период составила 8 052 человек.

1.4. Сведения об аудиторе Общества.

Аудитором Общества является ООО «Эрнст энд Янг», утвержденный Годовым общим собранием акционеров Общества от 14 .06 .2011г.

Местонахождение: 115035, г.Москва, Садовническая наб., д. 77, стр.1

ООО «ЭРНСТ ЭНД ЯНГ» является членом Некоммерческого партнерства «Аудиторская Палата России» (далее – «НП АПР»), зарегистрированного в государственном реестре саморегулируемых организаций аудиторов за регистрационным номером записи 01. ООО «ЭРНСТ ЭНД ЯНГ» зарегистрировано в реестре аудиторов и аудиторских организаций НП АПР за номером 3028, а также включено в контрольный экземпляр реестра аудиторов и аудиторских организаций за основным регистрационным номером записи 10201017420.

1.5. Виды деятельности, осуществляемые Обществом.

Общество осуществляет следующие виды деятельности:

основная деятельность:

- производство мартеновской стали;
- производство труб (в т.ч. бесшовных, сварных);
- производство товаров народного потребления (ТНП).
- производство промышленных газов;
- производство полых стеклянных изделий;
- производство огнеупоров;
- производство извести;
- производство стали;
- производство стальных труб и фитингов;
- производство металлических емкостей;
- прочая оптовая торговля;
- производство общестроительных работ;
- производство тепловой энергии котельными;

прочая деятельность:

- внешнеэкономическая деятельность;
- транспортные услуги;
- образовательная деятельность;
- местная, междугородняя и международная телефонная связь, телеграфная связь, передача данных и пр.;
- оптовая торговля черными металлами в первичных формах;
- прочая оптовая торговля;
- медицинская деятельность;
- переработка и реализация лома черных металлов;
- разработка проектной документации на реконструкцию и техническое перевооружение объектов Общества;
- технологическое проектирование;
- строительство объектов, реконструкция и техническое перевооружение;
- разработка градостроительной документации;
- строительное проектирование и конструирование;
- проектирование инженерных сетей и систем;
- технологическое проектирование;
- прочие виды хозяйственной деятельности.

1.6. Сведения о наличии дочерних и зависимых обществ.

По состоянию на 31.12.2011 года ОАО «ТАГМЕТ» дочерних и зависимых хозяйственных обществ не имеет.

1.7. Применимость допущения непрерывности деятельности Общества.

По состоянию на 31 декабря 2011 г. общая сумма текущих обязательств Общества превышала общую сумму текущих активов на 9 325 040 тыс. руб. Общество рассчитывает финансировать данный дефицит оборотного капитала в 2011 году за счет денежных потоков от операционной деятельности, а также, в случае необходимости, за счет дополнительных источников финансирования от материнской компании.

Раздел 2. Краткая характеристика деятельности Общества за 2011 год (аудит в отношении информации, изложенной в данном разделе, не проводился)

По состоянию на 31 декабря 2011 года структура баланса характеризуется следующими показателями:

	Наименование показателей	источник данных	способ расчета	на 31.12.11г.	на 31.12.10г.	на 31.12.09г.
	А	Б	В	1	2	3
	Показатели финансово - хозяйственной деятельности					
1	Совокупные активы (пассивы), (тыс. руб.)	валюта баланса		33 548 561	29 687 809	24 841 093
2	Оборотные активы, (тыс. руб.)	итог раздела II баланса		11 125 839	8 858 143	5 719 882
3	Основные средства, (тыс. руб.)	стр. 1130 баланса		20 367 714	19 583 203	18 120 788
4	Собственные средства, (тыс. руб.)	итог раздела III баланса, стр. 1430 стр. 1450, стр. 1530, стр. 1540		8 934 814	9 811 159	9 799 895
5	Дебиторская задолженность и товары отгруженные, (тыс.руб.)	стр. 1214, стр. 1230 баланса		4 268 670	3 429 682	1 848 629
6	Текущие обязательства, (тыс. руб.)	итого раздела V баланса минус стр.1530, стр.1540		20 428 573	13 339 812	9 351 019
7	Кредиторская задолженность, (тыс. руб.)	стр. 1520 баланса		15 437 605	11 301 457	6 369 104
8	Выручка нетто, (тыс. руб.)	стр. 2110 Формы 2		25 724 198	22 169 626	15 966 673
9	Среднемесячная выручка, (тыс. руб.)		стр. 8 / 12 (мес.)	2 143 683	1 847 469	1 330 556
10	Себестоимость, (тыс. руб.)	стр. 2120 Формы 2		23 013 615	19 181 233	13 949 777
11	Валовая прибыль, (тыс. руб.)	стр. 2100 Формы 2		2 710 583	2 988 393	2 016 896
12	Чистая прибыль, (тыс. руб.)	стр. 2400 Формы 2		-863 034	1 790	-403 527
	Показатели платежеспособности					

13	Коэффициент текущей ликвидности (>1)		стр.2/стр. 6	0,54	0,66	0,61
14	Степень платежеспособности по текущим обязательствам (мес.)		стр.6/стр. 9	9,53	7,22	7,03
	Показатели финансовой устойчивости					
15	Коэффициент автономии		стр.4/стр. 1	0,27	0,33	0,39
16	Коэффициент отношения дебиторской задолженности к совокупным активам		стр.5/стр. 1	0,13	0,12	0,07
	Показатели оборачиваемости					
17	Общая оборачиваемость капитала		стр.8/(0,5 * (стр.1 ст.1+стр. 1 ст.2))	0,81	0,81	0,68
18	Оборачиваемость дебиторской задолженности		стр.8/(0,5 * (стр.5 ст.1+стр. 5 ст.2))	6,68	8,40	8,37
19	Оборачиваемость кредиторской задолженности		стр.10/(0,5*(стр.7 ст.1+стр. 7 ст.2))	1,72	2,17	2,92
20	Фондоотдача основных средств		стр.8/(0,5 * (стр.3 ст.1+стр. 3 ст.2))	1,29	1,18	1,80
	Показатели деловой активности					
21	Рентабельность по валовой прибыли, %		стр.11/стр.8	10,54	13,48	12,63
22	Рентабельность активов, %		стр.12/(0,5*(стр.1 ст.1+стр. 1 ст.2))	-2,73	0,01	-1,73
23	Производительность труда за месяц по общей численности, (тыс.руб.)		стр.9/среднесписочная численность	266,23	204,55	144,37
24	Норма чистой прибыли, %		стр.12/стр.8	-3,35	0,01	-2,53

Анализ результатов деятельности и финансового состояния Общества, проведенный на основе данных бухгалтерской отчетности, свидетельствует о том, что общую финансово-экономическую ситуацию на предприятии можно считать удовлетворительной.

За 2011 год валюта баланса увеличилась на 3 860 752 тыс. рублей, что составило 113%.

Такое увеличение было обеспечено:

- ростом внеоборотных активов в основном за счет основных средств на 1 593 056 тыс. рублей.
- ростом запасов (2 041 998 тыс. рублей);
- ростом дебиторской задолженности (платежи по которой ожидаются в течение 12 месяцев после отчетной даты) на 722 167 тыс. руб.;

В течение отчетного периода Общество получило 863 034 тыс. рублей чистого убытка, что ниже показателя прошлого отчетного года на 864 824 тыс. рублей.

Анализ финансовой устойчивости и платежеспособности Общества показал, что в течение 22

2011 года наиболее важные коэффициенты были близки к нормативным значениям.

В течение 2011 года показатели рентабельности Общества были положительными.

Коэффициент текущей ликвидности ниже нормы и составляет на 31.12.2011г. 0,54, соответственно краткосрочные обязательства предприятия превышают его оборотные активы.

Общество производит и поставляет следующую продукцию: мартеновскую сталь, трубы сварные и бесшовные, товары народного потребления (посуду черную и оцинкованную, хрустальные изделия). Продукция предприятия поставляется российским и зарубежным потребителям.

В 2011 году основными производственными цехами предприятия произведено 566 235 тыс. тонн стали и 741 377 тыс. тонн труб (товарной продукции), суммарный объем отгрузки труб за 2011 год составил 730 710 тыс. тонн. По итогам 2011 года завод занимает одно из лидирующих мест по выпуску трубной продукции в России и странах СНГ.

Всего выручка (нетто) от реализации (без НДС и аналогичных обязательных платежей) составила 25 724 198 тыс. рублей, в которой доля от реализации труб и стали составила более 97,5%. За отчетный год получена прибыль от продаж в сумме 110 790 тыс. рублей.

Раздел 3. Краткое описание основных положений учетной политики

3.1. Основные подходы к составлению годовой бухгалтерской отчетности.

Бухгалтерский учет ведется в соответствии с действующим законодательством РФ, в том числе на основании Федерального закона № 129-ФЗ от 21 ноября 1996 года «О бухгалтерском учете» (с изменениями и дополнениями), «Положения по ведению бухгалтерского учета и бухгалтерской отчетности в Российской Федерации», утвержденного Приказом Минфина РФ № 34н от 29 июля 1998 года (с изменениями и дополнениями), а также действующих положений по бухгалтерскому учету. Бухгалтерская отчетность Общества за 2011 г. была подготовлена в соответствии с тем же Законом и положениями.

В целях ведения бухгалтерского учета применяется рабочий план счетов бухгалтерского учета (в разрезе синтетических и аналитических счетов), разработанный на основе типового Плана счетов, утвержденного Приказом Минфина от 31.10.2000 г. №94н (с изменениями и дополнениями) и Методических рекомендаций по планированию, формированию и учету затрат на производство и реализацию продукции (работ, услуг) предприятий металлургического комплекса, утвержденных 08.10.2004г. Министерством промышленности, науки и технологий РФ.

3.2. Неопределенность оценок.

Ниже представлены основные допущения в отношении будущих событий, а также иные источники неопределенности оценок на отчетную дату, которые несут в себе существенный риск возникновения необходимости внесения существенных корректировок в балансовую стоимость активов и обязательств в течение следующего отчетного года:

- резерв по сомнительным долгам;
- резерв под снижение стоимости материальных ценностей;
- резерв по выплате компенсации за неиспользованные отпуска при увольнении;
- резервы по выплатам работникам, предусмотренным коллективным договором и/или другими локальными актами по предприятию (ежегодное вознаграждение по итогам года; вознаграждение, подлежащее уплате в следующем году за отчетные периоды предыдущего года);
- резерв на природоохранные мероприятия.

3.3. Основные средства.

В соответствии с пунктами 7, 8 ПБУ 6/01 «Учет основных средств», основные средства принимаются к бухгалтерскому учету по первоначальной стоимости. Первоначальной стоимостью основных средств, приобретенных за плату, признается сумма фактических затрат организации на приобретение, сооружение и изготовление, за исключением налога на добавленную стоимость и иных возмещаемых налогов (кроме случаев, предусмотренных

законодательством Российской Федерации).

Начисленные до принятия к учету объекта основных средств, являющегося инвестиционным активом, проценты по заемным (кредитным) средствам, дополнительные расходы по займам (кредитам), непосредственно связанные с приобретением, сооружением и (или) изготовлением этого объекта, а также расходы по оплате других работ (услуг), связанных с приобретением, сооружением или изготовлением этого объекта, включаются в его первоначальную стоимость. Ввозные таможенные пошлины и сборы включаются в первоначальную стоимость основных средств.

В соответствии с пунктом 11 ПБУ 6/01 «Учет основных средств», объекты основных средств, полученные по договорам, предусматривающим исполнение обязательств (оплату) не денежными средствами, оцениваются следующим образом:

- по стоимости товаров (ценностей), переданных или подлежащих передаче. Стоимость товаров (ценностей), переданных или подлежащих передаче, устанавливается исходя из цены, по которой в сравнимых обстоятельствах обычно определяется стоимость аналогичных товаров (ценностей).
- при невозможности установить стоимость товаров (ценностей), переданных или подлежащих передаче, стоимость основных средств по договорам, предусматривающим исполнение обязательств (оплату) не денежными средствами, определяется стоимостью полученной продукции (товаров). Стоимость продукции (товаров) полученной устанавливается исходя из цены, по которой в сравнимых обстоятельствах приобретаются аналогичные объекты основных средств.

Стоимость основных средств погашается посредством начисления амортизации (в соответствии с ПБУ 6/01), которая определяется линейным способом: исходя из первоначальной стоимости объекта и нормы амортизации (по сроку полезного использования объекта).

В соответствии с пунктом 20 ПБУ 6/01 «Учет основных средств», сроки полезного использования основных средств (в годах), использованные для начисления амортизации приведены ниже:

Группы основных средств	Сроки полезного использования, лет	
	От	До
Здания	8	100
Сооружения	5	100
Силовые машины	3	30
Рабочие машины	3	50
Измерительные приборы	2	25
Вычислительная техника	2	10
Транспорт	2	25
Инструмент	2	10
Производственный инвентарь	2	10
Хозяйственный инвентарь	5	7
Оборудование в общепите	5	11
Торговое оборудование	—	—
Медицинское оборудование	3	7
Сменное оборудование	—	—

Срок полезного использования устанавливается исходя из срока полезного использования, предусмотренного «Классификацией основных средств, включаемых в амортизационные группы», утвержденной Постановлением Правительства РФ от 01.01.2002 г. №1

Для отдельных объектов основных средств (в том числе для объектов, в отношении которых осуществляется реконструкция, модернизация, техническое перевооружение) возможен иной порядок установления срока полезного использования - исходя из ожидаемого срока использования данного объекта, на основании распоряжения руководителя или комиссии по вводу основных средств в эксплуатацию.

Срок полезного использования объектов основных средств, бывших в употреблении, определяется с учетом срока полезного использования, уменьшенного на количество лет (месяцев) эксплуатации этого имущества предыдущими собственниками.

Изменение первоначальной стоимости основных средств, в которой они приняты к бухгалтерскому учету, допускается в случаях достройки, дооборудования, реконструкции, частичной ликвидации и переоценки объектов основных средств. (п. 14 ПБУ 6/01).

В общеустановленном порядке начисляется амортизация по вновь поступившим:

- объектам жилищного фонда, которые учитываются как в составе основных средств, так и в составе доходных вложений в материальные ценности;
- объектам внешнего благоустройства и другим аналогичным объектам.

Объекты основных средств, полученные по договору аренды, финансовой аренды, безвозмездного пользования, учитываются на забалансовом счете 001 «Арендованные основные средства».

3.4. Нематериальные активы (НМА).

В соответствии с пунктами 6, 7 ПБУ 14/2007 «Учет нематериальных активов», НМА принимаются к бухгалтерскому учету по первоначальной стоимости. Первоначальная стоимость нематериальных активов определяется как сумма фактических расходов на приобретение (создание), за исключением налога на добавленную стоимость и иных возмещаемых налогов (кроме случаев, предусмотренных законодательством Российской Федерации).

Срок полезного использования (СПИ) для НМА устанавливается на основании правоустанавливающих и иных документов, в т.ч. первичных, правоустанавливающих, договоров, бизнес-планов, инвестиционных проектов, расчетов, выполняемых специалистами, осуществляющими правовую охрану и контроль над активами. Если из документов установить СПИ невозможно, срок полезного использования такого актива считается неопределенным. Установленный СПИ ежегодно проверяется организацией на необходимость его уточнения.

СПИ подлежит изменению в случае существенного (более, чем на 12 месяцев) изменения периода предполагаемого использования, получения результата.

В случае изменения СПИ, ранее начисленная по НМА сумма амортизации не корректируется.

По НМА с неопределенным сроком службы амортизация не начисляется.

По НМА с определенным сроком службы способ начисления амортизации устанавливается в отношении каждого отдельно взятого объекта.

В соответствии с п. 28 ПБУ 14/2007 «Учет нематериальных активов» амортизация по нематериальным активам с определенным сроком полезного использования осуществляется линейным способом.

Способ начисления амортизации НМА ежегодно проверяется на необходимость его уточнения.

В течение отчетного периода Общество не выявило факторов, свидетельствующих о необходимости уточнения сроков полезного использования, а также способов определения амортизации нематериальных активов.

Сроки полезного использования нематериальных активов в целях начисления амортизации:

Нематериальные активы	Сроки полезного использования (лет)	
	От	До
Патенты на изобретение	18	18

Изменение первоначальной стоимости нематериального актива, по которой он принят к бухгалтерскому учету, допускается в случаях переоценки и обесценения нематериальных активов (п. 16 ПБУ 14/2007).

В соответствии с п. 14 ПБУ 14/2007 «Учет нематериальных активов», нематериальные активы, полученные по договорам, предусматривающим исполнение обязательств (оплату) не денежными средствами, оцениваются следующим образом: первоначальная стоимость

таких активов определяется исходя из стоимости активов, переданных или подлежащих передаче. Стоимость последних, в свою очередь, устанавливается исходя из цены, по которой в сравнимых обстоятельствах обычно определяется стоимость аналогичных товаров (ценностей).

При невозможности установить стоимость активов, переданных или подлежащих передаче по таким договорам, величина стоимости нематериальных активов полученных устанавливается исходя из цены, по которой в сравнимых обстоятельствах приобретаются аналогичные нематериальные активы.

3.5. *Материально-производственные запасы.*

В соответствии с пунктом 2 ПБУ 5/01 «Учет материально-производственных запасов» в качестве материально-производственных запасов принимаются активы:

- используемые в качестве сырья, материалов и т.п. при производстве продукции, предназначенной для продажи (выполнения работ, оказания услуг);
- предназначенные для продажи;
- используемые для управленческих нужд организации.

В соответствии с пунктами 5, 6 ПБУ 5/01 «Учет материально-производственных запасов», материально-производственные запасы учитываются по фактической себестоимости приобретения, по фактической себестоимости изготовления силами Общества или по рыночной стоимости при получении МПЗ по договорам дарения и результатам инвентаризации. Фактической себестоимостью материально-производственных запасов, приобретенных за плату, признается сумма фактических затрат организации на приобретение, за исключением налога на добавленную стоимость и иных возмещаемых налогов (кроме случаев, предусмотренных законодательством Российской Федерации). Учет ведется с применением счетов 15 «Заготовление и приобретение материалов» и 16 «Отклонения в стоимости материалов».

Оценка МПЗ, принадлежащих организации, но находящихся в пути, производится на основании документов, подтверждающих переход права собственности, с последующим уточнением фактической стоимости.

В соответствии с п. 16 ПБУ 5/01 «Учет материально-производственных запасов», при отпуске материально-производственных запасов (кроме товаров, учитываемых по продажной стоимости) в производство и ином выбытии их оценка производится по средней себестоимости.

Распределение отклонений по материалам осуществляется в конце каждого месяца в дебет счета 10 «Материалы» с кредита счета 16 «Отклонения в стоимости материалов» при наличии остатка материалов на складе (в запасе), либо в дебет счетов учета затрат при списании материалов в производство.

На конец отчетного года материально-производственные запасы отражаются в бухгалтерском балансе по стоимости, определяемой по среднепериодической цене (для основных материалов) и по скользящей средней себестоимости (для прочих материалов) за минусом величины резерва под снижение стоимости материальных ценностей.

3.6. *Дебиторская задолженность.*

Для целей бухгалтерского учета в соответствии с п.70 Положения по ведению бухгалтерского учета и бухгалтерской отчетности в РФ, утв. Приказом Минфина от 29 июля 1998 г. №34н, Обществом ежеквартально создается резерв по сомнительным долгам в соответствии с методическими рекомендациями, утвержденными в Обществе.

Сомнительной признается задолженность, которая не погашена или с высокой степенью вероятности не будет погашена в сроки, установленные договором, и не обеспечена соответствующими гарантиями. Величина резерва определяется отдельно по каждому сомнительному долгу в зависимости от финансового состояния (платежеспособности) должника и оценки вероятности погашения долга полностью или частично.

По расчетам со связанными сторонами резерв по сомнительным долгам не создается.

На конец отчетного периода дебиторская задолженность покупателей и заказчиков отражается в бухгалтерском балансе за минусом величины резерва по сомнительным долгам.

3.7. Доходы.

Выручка принимается к бухгалтерскому учету в сумме, исчисленной в денежном выражении, равной величине поступления денежных средств и иного имущества и (или) величине дебиторской задолженности (с учетом положений пункта 3 Положения по бухгалтерскому учету «Доходы организации» ПБУ 9/99, Приказ № 32н от 06.05.1999г).

Выручка признается Обществом в бухгалтерском учете при одновременном выполнении следующих условий (п.12 ПБУ 9/99):

- организация имеет право на получение этой выручки, вытекающее из конкретного договора или подтвержденное иным соответствующим образом;
- сумма выручки может быть определена;
- имеется уверенность в том, что в результате конкретной операции произойдет увеличение экономических выгод;
- право собственности (владения, пользования и распоряжения) на продукцию (товар) перешло от организации к покупателю или работа принята заказчиком (услуга по перевозке оказана);
- расходы, которые произведены или будут произведены в связи с этой операцией, могут быть определены.

Доходы по финансовым вложениям признаются прочими доходами. Доходы в виде процентов по ценным бумагам начисляются равномерно на финансовые результаты в соответствии с условиями договоров и условиями выпуска ценных бумаг.

Доходы от сдачи имущества в аренду учитываются в составе прочих доходов.

Доходы в виде дивидендов признаются единовременно на дату принятия решения общим собранием акционеров.

3.8. Расходы.

Формирование себестоимости продукции:

- Учет затрат основного производства производится:
- на счете 20 «Основное производство» по видам деятельности;
- на счете 21 «Полуфабрикаты собственного производства» попередельным (полуфабрикатным) методом учета.
Учет расходов, отражаемых на счетах 20, 21, в течение периода ведется по учетным ценам, в конце месяца производится корректировка до фактической себестоимости.
- Учет общецеховых затрат основного производства производится на счете учета затрат 24. В конце периода происходит распределение расходов со счета 24 на счет 20 пропорционально объемам производства в приведенных тоннах по каждому переделу. В цехах вспомогательного производства закрытие 24 счета на 23 счет производится либо пропорционально ФЗП основных рабочих, либо по процентам, установленным на год с возможностью уточнения по кварталам.
- Учет общепроизводственных расходов производится на счете учета затрат 25. В состав экономических объектов общепроизводственного назначения входят подразделения осуществляющие работы и услуги одновременно для нескольких цехов производства. В конце периода происходит распределение расходов со счета 25 между основными производственными цехами пропорционально объему (в приведенных тоннах) выпущенной продукции, включая полуфабрикаты. Внутри цехов распределение по переделам 25 счета производится аналогично 24 счету.
- Учет затрат вспомогательных производств производится на счете 23 «Вспомогательные производства». Услуги, оказанные на сторону и цехам основного производства, учитываются по фактической себестоимости. Оценка взаимных услуг вспомогательных производств осуществляется по фактической стоимости.

Согласно принятой на 2011 год учетной политике, по окончании отчетного периода

управленческие расходы списываются в дебет счета 90 «Продажи» в полном объеме.

Коммерческие расходы списываются в дебет счета 90 «Продажи», за исключением части расходов на тару и упаковку и транспортных расходов, которые списываются в доле реализуемой готовой продукции. Расходы, которые не возможно однозначно отнести к какому либо виду продажи распределяются аналогично общехозяйственным расходам.

Управленческие расходы и коммерческие расходы распределяются между видами продаж (Россия, СНГ, экспорт) пропорционально себестоимости реализованной продукции в момент списания в дебет счета 90 «Продажи».

3.9. Учет расходов по займам и кредитам.

В соответствии с пунктом 2 ПБУ 15/08 «Учет расходов по займам и кредитам», утвержденного приказом Минфина РФ от 6 октября 2008г. №107н основная сумма обязательств по полученному займу (кредиту) учитывается в сумме фактически поступивших денежных средств или в стоимостной оценке других вещей, предусмотренной договором.

Задолженность по полученным займам и кредитам в бухгалтерском учете подразделяется на краткосрочную (срок погашения которой согласно условиям договора не превышает 12 месяцев) и долгосрочную (срок погашения которой по условиям договора превышает 12 месяцев). Полученные кредиты и займы отражаются в составе долгосрочной или краткосрочной задолженности исходя из условий договора: заключенные на срок не более 12 месяцев – краткосрочная задолженность; на срок более 12 месяцев – долгосрочная задолженность. На каждую отчетную дату по долгосрочным обязательствам выделяется текущая часть, которая представляет собой сумму, подлежащую уплате в течение предстоящих 12-ти месяцев от даты отчетности (проценты и сумма основного долга к погашению). Такая сумма переносится из долгосрочной части в краткосрочную.

Проценты по полученным займам и кредитам признаются равномерно расходами того периода, в котором они произведены. Согласно ПБУ 15/08, в случае получения заемных средств на цели приобретения (строительства) инвестиционных активов, сумма процентов подлежит включению в стоимость этих активов.

Дополнительные расходы по займам (кредитам) учитываются равномерно в течение срока действия договора в составе прочих расходов.

Дополнительные расходы по займам (кредитам), направленным на приобретение, сооружение и (или) создание инвестиционного актива подлежат включению в его стоимость. В случае, если дополнительные расходы произведены до начала действия договора займа или в период действия договора займа, но оплачиваются одним или несколькими платежами, то указанные расходы относятся к расходам будущих периодов и признаются равномерно.

В случае досрочного полного или частичного погашения займа (кредита) соответствующая часть скапитализированных дополнительных расходов по займам (кредитам) включается в расходы пропорционально сумме погашенного кредита (займа).

3.10. Способы оценки имущества.

В соответствии с п.1 Статьи 11 Федерального закона № 129-ФЗ оценка имущества и обязательств производится для их отражения в бухгалтерском учете и бухгалтерской отчетности в денежном выражении.

Оценка имущества, приобретенного за плату, осуществляется путем суммирования фактически произведенных расходов на его покупку; имущества, полученного безвозмездно, - по рыночной стоимости на дату оприходования; имущества, произведенного в самой организации, по стоимости его изготовления.

Начисление амортизации основных средств и нематериальных активов производится независимо от результатов хозяйственной деятельности Общества в отчетном периоде.

Применение других методов оценки, в том числе путем резервирования, допускается в случаях, предусмотренных законодательством Российской Федерации и нормативными актами органов, осуществляющих регулирование бухгалтерского учета.

3.11. Денежные средства и их эквиваленты, отражение денежных потоков

Денежные средства и их эквиваленты

В отчете о движении денежных средств Общество не включает в состав денежных средств денежные эквиваленты, под которыми понимаются краткосрочные (срок погашения до трех месяцев с даты их приобретения) высоколиквидные финансовые вложения, которые могут быть легко обращены в заранее известную сумму денежных средств и которые подвержены незначительному риску изменения стоимости (п. 5 ПБУ 23/2011, МСФО (IAS) 7 «Отчет о движении денежных средств»), ввиду отсутствия таковых.

В частности, Общество к денежным эквивалентам относит:

- открытые в кредитных организациях депозиты до востребования;
- финансовые вложения, приобретаемые с целью их перепродажи в краткосрочной перспективе (например, привилегированные акции, приобретенные незадолго до срока их погашения и имеющие установленную дату погашения; высоколиквидные банковские векселя со сроком погашения до 3-х месяцев).

Свернутое отражение денежных потоков

Денежные потоки отражаются в отчете о движении денежных средств свернуто в случаях, когда они характеризуют не столько деятельность организации, сколько деятельность ее контрагентов, и (или) когда поступления от одних лиц обуславливают соответствующие выплаты другим лицам.

В частности, Общество отражает свернуто следующие денежные потоки:

- а) комиссионера или агента в связи с осуществлением ими комиссионных или агентских услуг (за исключением платы за сами услуги);
- б) по валютно - обменным операциям;
- в) в виде уплаченного в бюджет (или возмещенного из бюджета) налога на добавленную стоимость (далее - НДС).

В отчете о движении денежных средств денежные потоки от продажи покупателям (заказчикам) продукции, товаров, работ, услуг; поступления арендных платежей, комиссионных платежей; авансы полученные; платежи поставщикам (подрядчикам) за сырье, материалы, работы, услуги; авансы, выданные поставщикам (подрядчикам), другие поступления/платежи Общество отражает в полной сумме с учетом НДС, так как затраты на получение информации по указанным денежным потокам превышают ценность (пользу) данной информации, и такое отражение не влияет на принятие решений пользователями отчетности (ПБУ 1/2008, Концепция МСФО).

3.12. Расходы будущих периодов.

В соответствии с пунктом 65 Положения по ведению бухгалтерского учета и бухгалтерской отчетности в РФ, утвержденного приказом Минфина РФ от 29 июля 1998г. № 34н затраты, произведенные организацией в отчетном периоде, но относящиеся к следующим отчетным периодам, отражаются в бухгалтерском балансе в соответствии с условиями признания активов, установленными нормативными правовыми актами по бухгалтерскому учету, и подлежат списанию в порядке, установленном для списания стоимости активов данного вида. В бухгалтерском учете данные затраты отражаются по счету 97 «Расходы будущих периодов», и в том случае, если они имеют долгосрочный характер, включаются в строку баланса «Прочие внеоборотные активы» за исключением части, подлежащей погашению в течение 12 месяцев после отчетной даты. Такая краткосрочная часть, а также затраты изначально краткосрочного характера отражается в строке баланса 1215 «Расходы будущих периодов».

3.13. Учет активов и обязательств, стоимость которых выражена в иностранной валюте.

Учет активов и обязательств, стоимость которых выражена в иностранной валюте, ведется в соответствии с Положением по бухгалтерскому учету ПБУ 3/2006 «Учет активов и

обязательств, стоимость которых выражена в иностранной валюте».

Общество производит переоценку активов и обязательств, стоимость которых выражена в иностранной валюте, но которые подлежат оплате в рублях («условные единицы»), по официальному курсу этой иностранной валюты к рублю, установленному ЦБ РФ или по согласованным сторонами курсам на даты совершения операции, а также на отчетные даты. Пересчет стоимости вложений во внеоборотные активы и другие активы, после принятия их к бухгалтерскому учету в связи с изменением курса не производится.

Курсовая разница отражается в бухгалтерском учете и бухгалтерской отчетности в том отчетном периоде, к которому относится дата исполнения обязательств по оплате или за который составлена бухгалтерская отчетность.

Курсовая разница подлежит зачислению на финансовые результаты Общества как прочие доходы или прочие расходы.

Курсовая разница, связанная с формированием уставного (складочного) капитала Общества, подлежит отнесению на его добавочный капитал.

Курс ЦБ РФ на 31 декабря 2009г. составил:

Доллар США 30,2442 рублей;

Евро 43,3883 рублей.

Курс ЦБ РФ на 31 декабря 2010г. составил:

Доллар США 30,4769 рублей;

Евро 40,3331 рублей.

Курс ЦБ РФ на 31 декабря 2011г. составил:

Доллар США 32,1961 рублей;

Евро 41,6714 рублей.

3.14. Изменения в учетной политике.

Изменения в учетной политике в 2011 году по сравнению с 2010 годом, были приняты для приведения учетной политики Общества в соответствие с изменениями и нововведениями в системе нормативного регулирования бухгалтерского учета в Российской Федерации.

В соответствии с Приказами Министерства финансов Российской Федерации, вступающими в силу с бухгалтерской отчетности за 2011 год, приняты:

- Положение по бухгалтерскому учету «Оценочные обязательства, условные обязательства и условные активы» (ПБУ 8/2010);
- Положение по бухгалтерскому учету «Информация по сегментам» (ПБУ 12/2010);
- Положение по бухгалтерскому учету «Отчет о движении денежных средств» (ПБУ 23/2011);
- Приказ Министерства финансов Российской Федерации № 66н от 2 июля 2010 г. «О формах бухгалтерской отчетности организаций».

Кроме того, в действующие ПБУ внесены изменения, вступающие в силу с бухгалтерской отчетности за 2011 год, в том числе:

- Положение по бухгалтерскому учету «Учет основных средств» (ПБУ 6/01): повышение лимита отнесения объектов к МПЗ с 20 тыс. руб. до 40 тыс. руб., изменение порядка учета сумм уценки и дооценки в результате переоценки основных средств;
- Положение по бухгалтерскому учету «Учет нематериальных активов» (ПБУ 14/2007): изменение порядка учета переоценки нематериальных активов;
- Положение по ведению бухгалтерского учета и бухгалтерской отчетности в Российской Федерации, утвержденное Приказом Министерства финансов Российской Федерации №34н от 29 июля 2008 г.: изменения в основном связаны с приведением Положения в соответствие с вновь принятыми и измененными ПБУ.

Согласно новым правилам:

№ п/п	Раздел учетной политики	Изменения на 2011 год	Причины изменений
1.	Критерий существенности ошибки	"Существенной признается ошибка, отношение суммы которой в отдельности или по совокупности с другими ошибками за один и тот же отчетный период к выручке, составляет не менее 1 %".	ПБУ 22/2010 "Исправление ошибок в бухгалтерском учете и отчетности"

2.	Порядок начисления амортизации основных средств	Амортизация по объекту основных средств начинается начисляться с 1-го числа месяца, следующего за месяцем передачи объекта в эксплуатацию. Начисление амортизации по основным средствам, находящимся в фактической эксплуатации, производится на соответствующие счета затрат в зависимости от использования основных средств (20, 23, 24, 25, 26, 44, 91). Амортизация по "Основным средствам в запасе" не начисляется.	п.4, п. 21 ПБУ 6/01 "Учет основных средств"
3.	Учет активов, отвечающих критериям ОС, стоимостью не более 40 000 руб.	Активы, отвечающие критериям для признания их в составе основных средств, стоимостью не более 40 000 руб. за единицу, приходяются в составе МПЗ и единовременно списываются на затраты (расходы на продажу) по мере отпуска в производство и эксплуатацию с ведением количественного учета за балансом.	п.5 ПБУ 6/01
4.	Учет и списание специнструмента, специнвентаря, спецоснастки.	Объекты сроком использования более 12 месяцев и более 40 000 руб. (выполняющие и не выполняющие определенные самостоятельные функции) ведется на счете 01 "Основные средства", метод списания - линейная амортизация	
5.	Учет расходов будущих периодов (РБП)	К расходам будущих периодов относятся, в частности, следующие расходы: - платежи за предоставленное право использования результатов интеллектуальной деятельности или средств индивидуализации, производимые в виде фиксированного разового платежа; - платежи за предоставление права заниматься тем или иным видом деятельности; - дополнительные расходы по займам (кредитам). РБП относятся на затраты равными долями в течение срока, определенного документами. В случае, если период списания расходов документально не подтвержден, такие расходы списываются в течение отчетного года или другого срока, определенного самим Предприятием.	п. 65 Положения по ведению бухгалтерского учета и бухгалтерской отчетности в РФ; п. 39 ПБУ 14/2007; п. 8 ПБУ 15/2008
6.	Учет платежей по договорам страхования (страховая премия)	Страховая премия по договорам страхования, негосударственного пенсионного обеспечения независимо от порядка ее уплаты (разовым платежом или в рассрочку несколькими платежами) признается авансами выданными которые признаются в расходах в течение срока действия договора пропорционально количеству календарных дней действия договора в отчетном периоде. В бухгалтерском учете платежи по договорам страхования учитываются на отдельном субсчете сч. 97, в бухгалтерском балансе отражаются в составе дебиторской задолженности.	п. 16 ПБУ 10/99; п. 1 ст. 954, п. 3 ст. 958 ГК РФ
7.	Учет расходов по сертификации; аттестации; проведению экспертиз (в т.ч. санитарно-эпидемиологических)	Признаются расходами отчетного периода в составе расходов по обычным видам деятельности как расходы, связанные: - либо с изготовлением продукции (выполнением работ, оказанием услуг); - либо с продажей продукции (реализацией работ, услуг).	п. 5, 16, 18 ПБУ 10/99
8.	Информация по сегментам	В бухгалтерской отчетности за периоды, предшествующие 2011 году, Общество в соответствии с «Информация по сегментам» (ПБУ 12/2010) включало в пояснительную записку раздел «Информация по сегментам» и раскрывало информацию по операционным и географическим сегментам, так как операционные и географические сегменты были определены в ПБУ 12/2000. В связи со вступлением в силу с бухгалтерской отчетности за 2011 год положения по бухгалтерскому учету «Информация по сегментам» (ПБУ 12/2010) Общество провело анализ в соответствии с требованиями ПБУ 12/2010 на предмет выделения сегментов. В виду того, что полномочными лицами Общества при принятии решений о распределении ресурсов внутри Общества и оценки этих результатов анализируется и учитывается информация на уровне предприятия в целом без обособления информации о части деятельности Общества, отчетные сегменты не выделяются. Таким образом, деятельность Общества представляет единый сегмент – «производство трубной продукции». На указанный сегмент приходится более 90% выручки, расходов, финансовых результатов, активов и обязательств Общества. В связи с этим Общество исключило из состава пояснительной записки к бухгалтерской отчетности за 2011 г. раздел «Информация по сегментам».	п. 5 ПБУ 12/2010

Общество не планирует вносить существенные изменения в учетную политику на 2012 год по сравнению с 2011 годом.

Раздел 4. Изменения во вступительной отчетности на 01 января 2011г.

С годовой бухгалтерской отчетности за 2011 год вступил в силу приказ Минфина РФ от 02.07.2010 № 66н «О формах бухгалтерской отчетности организаций», приказ Минфина РФ от 05.10.2011 N 124н «О внесении изменений в формы бухгалтерской отчетности

организаций, утв. Приказом МФ РФ от 02.07.2010 г. N 66н», а также ПБУ 23/2011 «Отчет о движении денежных средств», утв. приказом Минфина РФ от 02.02.2011 № 11н.

В связи с различиями представления показателей форм бухгалтерской отчетности согласно данным нормативным актам и порядку представления показателей отчетности в бухгалтерской отчетности за 2010 год (согласно приказу Минфина от 22.07.2003 № 67н), отдельные показатели отчетности за 2009 и 2010 гг. представлены в бухгалтерской отчетности за 2011 год по иным строкам отчетности:

Вступительный баланс ОАО «ТАГМЕТ»

(тыс.руб.)

АКТИВ	Код строки	на 31.12.10	на 01.01.11	разница	пояснение
I. Внеоборотные активы					
Нематериальные активы	1110	37 735	37 735	-	
Результаты исследований и разработок	1120	-	31 335	31 335	В связи с вступлением в силу приказа Минфина РФ от 05.10.2011 № 124н «О внесении изменений в формы бухгалтерской отчетности организаций» перенесена сумма объектов НИОКР, которая по состоянию на 31.12.2010 года отражалась в строке прочие внеоборотные активы
Основные средства	1130	19 421 876	19 583 203	161 327	В связи с изменением в учётной политике в 2011 году перенесена накопленная амортизация по основным средствам в запасе, которая по состоянию на 31.12.2010 отражалась в строке 1170 Прочие внеоборотные активы в сумме 97663 тыс.руб.и в разделе запасов по расходам будущих периодов по строке 1215 в сумме 63 664 тыс.руб.
В том числе: незавершенное строительство	1131	5 607 245	5 607 245	-	
Доходные вложения в материальные ценности	1140	-	-	-	
Финансовые вложения	1150	60	60	-	
Отложенные налоговые активы	1160	726 692	726 692	-	
Прочие внеоборотные активы	1170	542 828	450 641	-92 187	В связи с вступлением в силу приказа Минфина РФ от 05.10.2011 № 124н «О внесении изменений в формы бухгалтерской отчетности организаций» отражена дебиторская задолженность свыше 12 месяцев в сумме 36811 тыс.руб. В связи с изменением в учётной политике в 2011 году накопленная амортизация по основным средствам в запасе перенесена в строку 1130 Основные средства в сумме 97 663 тыс.руб., перенесена сумма в размере 31 335 тыс.руб. объектов НИОКР, в строку 1120 результаты исследований и разработок которые по состоянию на 31.12.2010 года отражались в строке прочие внеоборотные активы
В том числе: дебиторская задолженность, погашаемая более чем через 12 месяцев	1171	-	36 811	36 811	
авансы, направляемые на приобретение внеоборотных активов	1172	351 210	351 210	-	
Итого по разделу I	1100	20 729 191	20829666	100 475	
II. Оборотные активы					
Запасы	1210	4 392 865	4 326 408	-66 457	
в том числе: сырье, материалы и другие аналогичные ценности	1211	2 458 712	2 458 712	-	

затраты в незавершенном производстве (издержках обращения)	1212	1 428 324	1 428 324	-	
готовая продукция и товары для перепродажи	1213	366 364	366 364	-	
товары отгруженные	1214	30 530	30 530	-	
расходы будущих периодов	1215	108 253	41 796	-66 457	В связи с изменением в учётной политике в 2011 году перенесена накопленная амортизация по основным средствам в запасе в строку 1130 основные средства, в сумме 63664 тыс.руб. Расходы по страхованию учитываются в составе дебиторской задолженности в сумме 2793 тыс.руб.
прочие запасы и затраты	1216	682	682	-	
Налог на добавленную стоимость по приобретенным ценностям	1220	590 667	590 667	-	
Дебиторская задолженность	1230	3 433 658	3 399 152	-34 506	В связи с вступлением в силу приказа Минфина РФ от 05.10.2011 № 124н «О внесении изменений в формы бухгалтерской отчетности организаций» дебиторская задолженность свыше 12 месяцев в сумме 36811 тыс.руб. перенесена в строку 1170 прочие внеоборотные активы Расходы по страхованию в сумме 2793 тыс. руб. учитываются в составе дебиторской задолженности. Недостачи и потери от порчи ценностей в сумме 488 тыс.руб. перенесены из строки дебиторская задолженность в строку 1260 Прочие оборотные активы
в том числе:					
покупатели и заказчики	1231	2 717 872	2 716 542	-1 330	В связи с вступлением в силу приказа Минфина РФ от 05.10.2011 № 124н « О внесении изменений в формы бухгалтерской отчетности организаций» задолженность по покупателям и заказчикам перенесена в строку 1170 баланса
Финансовые вложения (за исключением денежных эквивалентов)	1240	540 431	540 431	-	
Денежные средства и денежные эквиваленты	1250	997	997	-	
Прочие оборотные активы	1260	-	488	488	В связи с вступлением в силу приказа Минфина РФ от 05.10.2011 № 124н « О внесении изменений в формы бухгалтерской отчетности организаций» Недостачи и потери от порчи ценностей в сумме 488 тыс.руб. перенесены из строки 1230 дебиторская задолженность
Итого по разделу II	1200	8 958 618	8 858 143	-100475	
БАЛАНС	1600	29 687 809	29 687 809	-	
ПАССИВ	Код строки				
III. Капитал и резервы					
Уставный капитал	1310	508 706	508 706	-	
Собственные акции, выкупленные у акционеров	1320	-	-	-	
Переоценка внеоборотных активов	1340	1 074 450	1 074 450	-	
Добавочный капитал (без переоценки)	1350	1 204 042	1 204 042	-	
Резервный капитал	1360	69 369	69 369	-	
Нераспределенная прибыль (непокрытый убыток)	1370	6 831 002	6 831 002	-	
Итого по разделу III	1300	9 687 569	9 687 569	-	
IV. Долгосрочные					

обязательства					
Заемные средства	1410	5 804 146	5 804 146	-	
Отложенные налоговые обязательства	1420	732 692	732 692	-	
Оценочные обязательства	1430	105 592	105 592	-	
Прочие обязательства	1450	-	-	-	
Итого по разделу IV	1400	6 642 430	6 642 430	-	
V. Краткосрочные обязательства					
Заемные средства	1510	2 038 355	2 038 355	-	
Кредиторская задолженность	1520	11 301 457	11 301 457	-	
в том числе: поставщики и подрядчики	1521	10 870 987	10 870 987	-	
задолженность перед персоналом организации	1522	197 422	197 422	-	
задолженность перед государственными внебюджетными фондами	1523	56 540	56 540	-	
задолженность по налогам и сборам	1524	105 042	105 042	-	
Задолженность перед участниками (учредителями) по выплате доходов	1525	4 556	4 556	-	
прочие кредиторы	1526	66 910	66 910	-	
Доходы будущих периодов	1530	763	763	-	
Оценочные обязательства	1540	17 235	17 235	-	
Прочие обязательства	1550	-	-	-	
Итого по разделу V	1500	13 357 810	13 357 810	-	
БАЛАНС	1700	29 687 809	29 687 809	-	

Отчет о прибылях и убытках ОАО «ТАГМЕТ»

(тыс.руб.)

	Код строки	Согласно отчетности за 2010 год	2010	разница	пояснение
Выручка	2110	22 169 626	22 169 626	-	
Себестоимость продаж	2120	(19 278 510)	(19 181 233)	97 277	Для сопоставимости данных бухгалтерской отчетности за 2010г. и 2011г., а так же в связи с изменением отражения в бухгалтерском учете в 2011г. сумм расходов подразделений произведен перенос из строки «себестоимость продаж» в строку «управленческие расходы». Произведен перенос сумм начисленного и восстановленного резерва по выплате компенсаций за неиспользованные отпуска из строки «прочие расходы» в строку «себестоимость продаж»
Валовая прибыль (убыток)	2100	2 891 116	2 988 393	97 277	
Коммерческие расходы	2210	(1 351 629)	(1 351 629)	-	
Управленческие расходы	2220	(852 421)	(960 629)	108 208	Для сопоставимости данных бухгалтерской отчетности за 2010г. и 2011г., а так же в связи с изменением отражения в бухгалтерском учете в 2011г. сумм расходов подразделений произведен перенос из строки «себестоимость продаж» в строку «управленческие расходы»
Прибыль (убыток) от продаж	2200	687 066	676 135	10 931	
Доходы от участия в других организациях	2310				
Проценты к получению	2320	47 011	47 011	-	
Проценты к уплате	2330	(686 970)	(686 970)	-	
Прочие доходы	2340	8 941 308	8 901 888	-39 420	Для сопоставимости данных бухгалтерской отчетности за 2010г. и 2011г., а так же в связи с изменением отражения в бухгалтерском учете в 2011г. сумм начисленного и восстановленного резерва по выплате компенсаций за неиспользованные отпуска произведен перенос из строки «прочие доходы и расходы» в строку «себестоимость продаж»

		(8 942 381)	(8 892 030)	50 351	Для сопоставимости данных бухгалтерской отчетности за 2010г. и 2011г., а так же в связи с изменением отражения в бухгалтерском учете в 2011г. сумм начисленного и восстановленного резерва по выплате компенсаций за неиспользованные отпуска произведен перенос из строки «себестоимость продаж» в строку «прочие расходы»
Прочие расходы	2350				
Прибыль (убыток) до налогообложения	2300	46 034	46 034	-	
Текущий налог на прибыль	2410	0	0	-	
в т.ч. постоянные налоговые обязательства (активы)	2421	35 037	35 037	-	
Изменение отложенных налоговых обязательств	2430	(138 918)	(138 918)	-	
Изменение отложенных налоговых активов	2450	94 674	94 674	-	
Прочее	2460	0	0	-	
Чистая прибыль (убыток)	2400	1 790	1 790	-	

Раздел 5. Нематериальные активы

Наличие и движение нематериальных активов в течение отчетного периода представлено в таблице:

таблица.													(тыс. руб.)	
Наименование показателя	Код	Период	На начало года		Изменения за период							На конец периода		
					поступило	выбыло		начислено амортизации	убыток от обесценения	переоценка				
			Первоначальная стоимость	Накопленная амортизация и убытки от обесценения		первоначальная стоимость	накопленная амортизация и убытки от обесценения			первоначальная стоимость	накопленная амортизация	Первоначальная стоимость	Накопленная амортизация и убытки от обесценения	
Нематериальные активы - всего	5100	за 2011г.	45 860	(8 125)				(2 492)				45 860	(10 617)	
	5110	за 2010г.	45 860	(5 646)				(2 479)				45 860	(8 125)	
в том числе: патенты	5101	за 2011г.	45 860	(8 125)				(2 492)				45 860	(10 617)	
	5111	за 2010г.	45 860	(5 646)				(2 479)				45 860	(8 125)	

Первоначальная стоимость нематериальных активов на 31 декабря, созданных самим Обществом, представлена в таблице:

Наименование показателя	Код	2011г.	2010г.	2009г.
Всего	5120	45 860	45 860	45 860
В том числе: патент	5121	45 860	45 860	45 860

По состоянию на 31 декабря 2011 года в Обществе отсутствуют нематериальные активы с полностью погашенной балансовой стоимостью, но не списанные с бухгалтерского учета и используемые для получения экономической выгоды.

По состоянию на 31 декабря 2010 года в Обществе отсутствуют объекты нематериальных активов с неопределенным сроком полезного использования.

Раздел 6. Результаты исследований и разработок (НИОКР)

В течение отчетного периода Общество применяло линейный метод для списания расходов по НИОКР на протяжении сроков применения результатов НИОКР, указанных в следующей таблице:

Виды НИОКР	Срок применения, лет
«Совершенствование технологии формовки профилирования электросварных труб для снижения расходного коэффициента металла, сокращения парка валков и увеличения срока их службы при производстве труб на ПГА 150-450 ОАО «ТАГМЕТ»	Применение разработанных решений с января 2011г. Срок полезного использования 5 лет (60 месяцев)
«Разработка алгоритма программ расчет норм расхода структуры отходов и потерь по переделам (трубы нефтегазопроводные и общего назначения обсадных и буровые) на стане РГ»	Применение разработанных решений – май 2011г. Срок полезного использования - 5 лет (60 месяцев)
«Исследование возможности дезоксикации наружной поверхности трубной заготовки в линии агрегата непрерывной печной сварки труб в ТСЦ 3»	Применение разработанных решений – январь 2011г. Срок полезного использования 5 лет (60 месяцев)

В отчетном периоде наличие и движение результатов НИОКР по Обществу представлено в таблице:

(тыс. руб.)

Наименование показателя	Код	Период	На начало года		Изменения за период				На конец периода	
			первоначальная стоимость	часть стоимости, списанной на расходы	поступило	выбыло		часть стоимости, списанная на расходы за период	первоначальная стоимость	часть стоимости, списанной на расходы
						первоначальная стоимость	часть стоимости, списанной на расходы			
НИОКР - всего	5140	за 2011г.	31335		2 970			(16 817)	34305	(16 817)
	5150	за 2010г.	28 399		6 868	(3932)			31 335	
в том числе: технологические	5141	за 2011г.	22 895		2 078			(10 788)	24 973	(10 788)
	5151	за 2010г.	23 807		3020	(3932)			22 895	
научно-исследовательские	5142	за 2011г.	8 440		892			(6 029)	9 332	(6 029)
	5152	за 2010г.	4592		3 848				8 440	

На 31.12.2011 расходов по незаконченным и неоформленным научно-исследовательским, опытно-конструкторским и технологическим работам нет.

Раздел 7. Основные средства

Движение и наличие основных средств и доходных вложений в материальные ценности и соответствующего накопленного износа представлено в таблице:

(тыс. руб.)

Наименование показателя	Код	Период	На начало года		Изменения за период						На конец периода	
			первоначальная стоимость	накопленная амортизация	поступило	выбыло		начислено амортизации	переоценка		первоначальная стоимость	накопленная амортизация
						первоначальная стоимость	накопленная амортизация		Первоначальная стоимость	Накопленная амортизация		
Основные средства (без учета доходных вложений в материальные ценности) - всего	5200	за 2011г.	20 443 590	(6 467 632)	3 534 602	(185 952)	140 131	(2 115 922)			23 792 240	(8 443 423)
	5210	за 2010г.	18 181 220	(5 231 991)	2 551 537	(289 167)	266 022	(1 501 663)			20 443 590	(6 467 632)

в том числе: (земля)	5201	за 2011г.	57 102		5 906					63 008	
	5211	за 2010г.	57 102							57 102	
(здания и сооружения)	5202	за 2011г.	4 723 720	(1 626 531)	508 075	(48 205)	19 683	(95 727)		5 183 590	(1 702 575)
	5212	за 2010г.	4 400 812	(1 541 025)	334 094	(11 186)	6 373	(91 879)		4 723 720	(1 626 531)
(машины и оборудование)	5203	за 2011г.	15 302 731	(4 592 600)	3 013 087	(123 932)	107 624	(2 008 625)		18 191 886	(6 493 601)
	5213	за 2010г.	13 364 410	(3 440 430)	2 197 261	(258 940)	244 803	(1 396 973)		15 302 731	(4 592 600)
(транспорт)	5204	за 2011г.	302 093	(194 864)	6 780	(12 268)	11 307	(10 019)		296 605	(193 576)
	5214	за 2010г.	300 475	(197 855)	19 424	(17 806)	13 571	(10 580)		302 093	(194 864)
(другие группы)	5205	за 2011г.	57 944	(53 637)	754	(1 547)	1 517	(1 551)		57 151	(53 671)
	5215	за 2010г.	58 421	(52 681)	758	(1 235)	1 275	(2 231)		57 944	(53 637)
Учтено в составе доходных вложений в материальные ценности - всего	5220	за 2011г.									
	5230	за 2010г.									

По состоянию на 31 декабря 2011 года балансовая стоимость полностью амортизированных основных средств без учета износа составила 2 663 266 тыс. руб. (31 декабря 2010 г.: 1 854 997 тыс. руб., 31 декабря 2009 г.: 1 799 050 тыс. руб.).

Основные средства на сумму 5 521 453 тыс. руб. (31 декабря 2010 г.: 5 857 666 тыс. руб., 31 декабря 2009 г.: 6 886 110 тыс. руб.) заложены в качестве обеспечения по банковским кредитам. Расходы по кредитам и займам в размере 1 371 тыс. руб. (2010 г.: 18 394 тыс. руб.) были капитализированы в течение отчетного периода. Использованная ставка капитализации, от 1,338 до 2,058% (2010 г.- от 1,005 до 1,451%), представляет собой процентную ставку по кредитам, направленным на финансирование инвестиционных активов.

Основные средства включают объекты, потребительские свойства которых с течением времени не изменяются, т.е. не подлежат амортизации. Информация по балансовой стоимости объектов такого рода по состоянию на 31 декабря представлена в таблице:

(тыс. руб.)			
Объекты основных средств	2011 г.	2010 г.	2009 г.
Земельные участки	63 008	57 102	57 322
Объекты природопользования			
Прочие объекты основных средств			
Итого	63 008	57 102	57 322

Информация об изменениях стоимости основных средств, в которой они приняты к бухгалтерскому учету (достройка, дооборудование, реконструкция, частичная ликвидация и переоценка объектов основных средств) представлена в таблице:

(тыс. руб.)			
Наименование показателя	код	2011 г.	2010 г.
Увеличение стоимости объектов основных средств в результате достройки, дооборудования, реконструкции - всего	5260	2 216 990	1 079 512
В том числе:	5261	480 349	395 847
Трубопрокатный стан (инв. № 78836)			
Здание ТЦ-4 (инв. №182)	5262	219 016	10 512
Машина непрерывного литья заготовки (инв. № 77278)	5263	160 249	173
Линия обработки резьбовых соединений класса .Премиум (инв. №74413)	5264	122 618	2 591
Печь №5 (мартеновская) инв.№11148	5265	120 544	0
Здание цеха для производства бесшовных труб (инв. №48)	5266	113 976	159 291
Печь №6 (мартеновская) инв.№11149	5267	107 402	25
Печь №8 (мартеновская) инв.№11239	5268	93 859	0

другие:	5269	798 977	511 073
Уменьшение стоимости объектов основных средств в результате частичной ликвидации – всего:	5270	34 410	10 174
В том числе:	5271	13 381	182
Здание цеха для производства бесшовных труб (инв. №48)			
Печь 1 для нагрева слитков (инв.№12452)	5272	3 781	0
Пильгерстан для проката труб (инв.№12464)	5273	2 868	0
Внутризаводские пути (инв.№3122)	5274	2 865	776
Машина непрерывного литья заготовки (инв. № 77278)	5275	1 306	1 306
Прошивной стан рольганг. (инв.№ 67239)	5276	1 025	0
Печь 2 для нагрева слитков (инв.№12456)	5277	998	0
Оцинковальное отделение (инв.№ 12210)	5278	939	513
другие:	5279	7 247	7 397

Информация о движении и наличии объектов незавершенного строительства и незаконченных операциях по приобретению, модернизации и т.п. основных средств представлена в таблице:

Наименование показателя	Код	Период	На начало года	Изменение за период			На конец периода
				затраты за период	списано	принято к учету в качестве основных средств или увеличена стоимость	
Незавершенное строительство и незаконченные операции по приобретению, модернизации и т.п. основных средств - всего	5240 5250	за 2011г. за 2010г.	5 607 245	2 946 263	(9)	(3 534 602)	5 018 897
			5 171 559	2 987 472	(377)	(2 551 409)	5 607 245
в том числе:	5241	за 2011г.	2 995	5 956		(5 906)	3 045
земля	5251	за 2010г.	1 688	1 307			2 995
здания и сооружения	5242	за 2011г.	1 712 219	741 303		(508 076)	1 945 446
	5252	за 2010г.	1 458 767	587 546		(334 094)	1 712 219
машины и оборудование	5243	за 2011г.	3 873 069	2 171 397		(3 013 087)	3 031 379
	5253	за 2010г.	3 694 447	2 375 755		(2 197 133)	3 873 069
транспорт	5244	за 2011г.	222	6 557		(6 779)	
	5254	за 2010г.		19 646		(19 424)	222
другие группы)	5245	за 2011г.	18 740	21 050	(9)	(754)	39 027
	5255	за 2010г.	16 657	3 218	(377)	(758)	18 740

Иное использование основных средств на 31 декабря представлено в таблице:

Наименование показателя	Код	2011г.	2010г.	2009г.
Переданные в аренду основные средства, числящиеся на балансе	5280	547 232	507 149	598 937
Переданные в аренду основные средства, числящиеся за балансом	5281			
Полученные в аренду основные средства, числящиеся на балансе	5282			
Полученные в аренду основные средства, числящиеся за балансом	5283	9 994	1 223	5 238
Объекты	5284			

недвижимости, принятые в эксплуатацию фактически используемые, находящиеся в процессе государственной регистрации				
Основные средства, переведенные на консервацию	5285			
Иное использование основных средств (залог и др.)	5286 5287 528...			

Раздел 8. Финансовые вложения

Информация о наличии и движении финансовых вложений в отчетном периоде представлена в таблице:

(тыс. руб.)

Наименование показателя	Код	Период	На начало года		Изменения за период					На конец периода	
					поступило	выбыло (погашено)		Начисление процентов (включая доведение первоначальной стоимости до номинальной)	Текущей рыночной стоимости и (убытков от обесценения)	первоначальная стоимость	накопленная корректировка
			первоначальная стоимость	накопленная корректировка		первоначальная стоимость	накопленная корректировка				
Долгосрочные - всего	5301	за 2011г.	60							60	
	5311	за 2010г.	67			(7)				60	
в том числе: (вклад в уставный капитал)	5302	за 2011г.	60							60	
	5312	за 2010г.	67			(7)				60	
Краткосрочные - всего	5305	за 2011г.	540 431			(307 431)				233 000	
	5315	за 2010г.	260 733		289 510	(9 812)				540 431	
в том числе: (предоставленные займы)	5306	за 2011г.	540 431			(307 431)				233 000	
	5316	за 2010г.	260 733		279 698					540 431	
в том числе: (векселя)	5307	за 2011г.									
	5317	за 2010г.			9 812	(9812)					
Финансовых вложений - итого	5300	за 2011г.	540 491			(307 431)				233 060	
	5310	за 2010г.	260 800		289 510	(9819)				540 491	

По состоянию на 31 декабря стоимость финансовых вложений составила:

(тыс. руб.)

Вид финансового вложения	2011 г.	2010 г.	2009 г.
Долевые финансовые вложения, по которым текущая рыночная стоимость не определяется	60	60	67
Долговые финансовые вложения, по которым текущая рыночная стоимость не определяется	233 000	540 431	260 733

По состоянию на 31 декабря 2011 года Общество не имеет депозитных вкладов, открытых на срок свыше 3 месяцев.

Предоставленные займы

По состоянию на 31 декабря 2011 года предоставленные займы включали:

(тыс. руб.)				
Категория займа	Сумма, подлежащая погашению в течение 12 мес. после отчетной даты	Сумма, подлежащая погашению в период более 12 мес. после отчетной даты	Срок окончательного погашения по договору	Диапазон годовой ставки
Займы, выданные связанным сторонам	233 000		28.12.2012	10%-12.5%
Итого предоставленные займы	233 000			

Движение долевых финансовых вложений в 2011 году представляло:

Вид финансового вложения	Остаток на 31.12.2010 г.	Поступило	Выбыло	Остаток на 31.12.2011г
Вклад в уставный капитал	60	-	-	60

Раздел 9. Запасы

Информация о наличии и движении запасов в отчетном периоде представлена в таблице:

(тыс. руб.)											
Наименование показателя	Код	Период	На начало года		Изменения за период					На конец периода	
			себестоимость	величина резерва под снижение стоимости	поступления и затраты	выбыло		убытков от снижения стоимости	оборот запасов между их группами (видами)	себестоимость	величина резерва под снижение стоимости
						Себестоимость	резерв под снижение стоимости				
Запасы - всего	5400	за 2011г.	4 407 713	(81 305)	28 250 128	(26 189 705)	42 231	60 656	X	6 468 136	(99 730)
	5420	за 2010г.	3 509 599	(128 676)	23 514 581	(22 616 467)	136 414	89 043	X	4 407 713	(81 305)
в том числе: сырье, материалы и другие аналогичные ценности	5401	за 2011г.	2 507 699	(48 987)	31 431 373	(138 609)	16218	21 575	(30120590)	3 679 873	(54 344)
	5421	за 2010г.	2 019 155	(72 935)	25 169 345	(93 009)	84 572	60 624	(24587792)	2 507 699	(48 987)
затраты в незавершенном производстве	5402	за 2011г.	1 431 517	(3 193)	167 849 403	(364 574)	3640	5 995	(166916 287)	2 000 059	(5 548)
	5422	за 2010г.	1 003 365	(4 043)	133 742 484	(105 222)	3 329	2 479	(133209110)	1 431 517	(3 193)
готовая продукция и товары для перепродажи	5403	за 2011г.	384 842	(18 478)	54 009 402	(17 603 378)	11 726	32 000	(36211682)	579 184	(38 752)
	5423	за 2010г.	352 897	(32 911)	40 318 440	(14 992 515)	29 726	15 293	(25293980)	384 842	(18 478)
товары отгруженные	5404	за 2011г.	41 177	(10 647)	6 093 117	(5 264 790)	10 647	1 086	(721 067)	148 437	(1 086)
	5424	за 2010г.	94 127	(18 787)	5 619 582	(5 034 043)	18 787	10 647	(638 489)	41 177	(10 647)
расходы будущих периодов	5405	за 2011г.	41796	-	22 151	(9 649)	-			54298	-
	5425	за 2010г.	36871	-	36 310	(31 385)	-			41796	-
прочие запасы и затраты	5406	за 2011г.	682	-	2 814 308	(2 808 705)	-			6285	
	5426	за 2010г.	3 184	-	2 357 791	(2 360 293)	-			682	

Стоимость материально-производственных запасов, переданных в залог, по состоянию на 31 декабря составила:

Наименование показателя	код	2011г.	2010г.	2009г.
Запасы, не оплаченные на отчетную дату - всего	5440	-	-	
Запасы, находящиеся в залоге по договору - всего	5445	-	-	500 039

в том числе:	5446	-	-	121967
Сырье и материалы				
Готовая продукция	5447	-	-	378072

Раздел 10. Дебиторская задолженность.

Информация о наличии и движении дебиторской задолженности за отчетный период представлена в таблице:

(тыс. руб.)

Наименование показателя	Код	Период	На начало года		Изменения за период						На конец периода	
			учтенная по условиям договора	величина резерва по сомнительным долгам	поступление в результате хозяйственных операций (сумма долга по сделке, операции)	причитающиеся проценты, штрафы и иные начисления	погашение	выбыло списание на финансовый результат и/или за счет резерва по сомнительным долгам	Восстановление /использование/ начисление резерва	перевод из долго- в краткосрочную задолженность	учтенная по условиям договора	величина резерва по сомнительным долгам
1	2	3	4	5	6	7	8	9	10	11	12	13
Долгосрочная дебиторская задолженность - всего	5501	за 2011г	36 811	-	27 363		(30 025)	(5)		(2 461)	31 683	
	5521	за 2010г	13 465		30 025		(3 846)			(2 833)	36 811	
в том числе: Покупатели и заказчики	5502	за 2011г	1 330		5			(5)		(206)	1 124	
	5522	за 2010г	1 536	-						(206)	1 330	
Авансы выданные на ТМЦ, работы и услуги	5503	за 2011г	30 025		27 358		(30 025)				27 358	
	5523	за 2010г	3 846		30 025		(3 846)				30 025	
Прочие дебиторы	5508	2011г	5 456							(2 255)	3 201	
	5528	2010г	8 083							(2 627)	5 456	
Краткосрочная дебиторская задолженность - всего	5510	за 2011г	3 423 670	(24 518)	3 933 493	25 110	(3 235 610)	(127)	(3160)	2 461	4 149 275	(27 956)
	5530	за 2010г	1 794 880	(21 591)	3 280 552	36 774	(1 693 035)		(1261)	2 833	3 423 670	(24 518)
в том числе: Покупатели и заказчики	5511	за 2011г	2 735 797	(19 255)	3 137 175		(2 660 924)	(2)	(3160)	206	3 212 024	(22 187)
	5531	за 2010г	1 091 424	(15 291)	2 697 506		(1 057 079)		(224)	206	2 735 797	(19 255)
Авансы выданные на ТМЦ, работы и услуги	5512	за 2011г	251 549	-	419 322		(225 214)	(125)			446 038	(506)
	5532	за 2010г	380 645	(1 037)	250 883		(377 905)	-	(1 037)		251 549	-
Расчеты с бюджетом	5515	2011г	273 470		131 887		(273 470)				131 887	
	5535	2010г	110 022		273 470		(110 022)				273 470	-
Расчеты с государственными внебюджетными фондами	5516	2011г	693				(693)					
	5536	2010г	-		637	56					693	-
Прочие дебиторы	5517	2011г	162 161	(5 263)	245 109	25 110	(75 309)			2 255	359 326	(5 263)
	5537	2010г	212 789	(5 263)	58 056	36 718	(148 029)			2 627	162 161	(5 263)
Итого	5500	за 2011г	3 460 481	(24 518)	3 960 856	25 110	(3 265 635)	(132)	(3 160)		4 180 958	(27 956)
	5520	за 2010г	1 808 345	(21 591)	3 310 577	36 774	(1 696 881)	-	(1 261)		3 460 481	(24 518)

Дебиторская задолженность, сомнительная к взысканию с контрагентов, отражена в бухгалтерском балансе на конец отчетного года по учетной стоимости за вычетом резерва под снижение стоимости.

По состоянию на 31 декабря просроченная дебиторская задолженность составила:

Наименование показателя	код	2011г.		2010г.		2009г.	
		Учтенная по условиям договора	Балансовая стоимость	Учтенная по условиям договора	Балансовая стоимость	Учтенная по условиям договора	Балансовая стоимость
Всего	5540	218 917	190 961	140 773	116 255	77 951	56 360
в том числе: Покупатели и заказчики	5541	195 718	173 531	130 249	110 994	68 747	53 456
Авансы выданные на ТМЦ, работы и услуги	5542	17 936	17 430	5 261	5 261	3 941	2 904
Прочие дебиторы	5543	5 263	-	5 263	-	5 263	-

По состоянию на 31 декабря 2011 года сумма дебиторской задолженности по расчетам с покупателями в размере 1 752 617 тыс. руб. (31 декабря 2010 г.: 1 312 448 тыс. руб., 31 декабря 2009 г.: 583 199 тыс. руб.) выражена в иностранной валюте, преимущественно в долларах США.

Права требования дебиторской задолженности состоянию на 31 декабря 2011 года, 2010 года, 2009 года, заложенных в качестве обеспечения по кредитным договорам не было.

Раздел 11. Денежные средства и их эквиваленты.

Денежные средства и их эквиваленты включают по состоянию на 31 декабря:

	(тыс. руб.)		
	2011 г.	2010 г.	2009 г.
Денежные средства в рублях в кассе и на счетах в банках	902	981	1629
Денежные средства в иностранной валюте на счетах в банках	13	16	23
Итого денежные средства	915	997	1652
Денежные эквиваленты:			
Итого денежные средства и их эквиваленты	915	997	1652

У Общества не имеется денежных средств и их эквивалентов, по состоянию на 31 декабря 2011 г., 2010 г. и 2009 г. недоступных для использования.

По состоянию на 31 декабря 2011 г. не имеется средств в аккредитивах, открытых в пользу Общества, (в 2010 г. - 166 560 тыс. руб., 2009 г. - 1 245 787 тыс. руб.)

По состоянию на 31 декабря 2011 года Общество имеет возможность привлечь следующие дополнительные денежные средства:

- денежные средства в размере 60 000 тыс. руб. по займам (кредитам), недополученным по состоянию на отчетную дату по заключенным договорам займа (кредитным договорам).

Раздел 12. Прочие активы

На 31 декабря прочие активы состояли из следующих позиций:

Виды активов	2011 г.		2010 г.		2009 г.	
	Внеоборотные	Оборотные	Внеоборотные	Оборотные	Внеоборотные	Оборотные
Авансовые платежи на приобретение объектов основных средств	969 179		351 210		211 452	
Расходы будущих периодов	60 588		62 620		74 808	
Прочие	31 683	421	36 811	488	13 465	617
Итого	1 061 450	421	450 641	488	299 725	617

Общество произвело расходы по приобретению неисключительных прав и лицензий. В бухгалтерском учете данные расходы отражаются по счету 97 «Расходы будущих периодов»,

имеют долгосрочный характер и включаются в I раздел Бухгалтерского баланса «Внеоборотные активы» (строка «Прочие внеоборотные активы») за исключением части, подлежащей погашению в течение 12 месяцев после отчетной даты.

(тыс.руб.)

Расходы на приобретение	Остаток на 31.12.2009г.	Поступило	Выбыло	Остаток на 31.12.2010г.	Поступило	Выбыло	Остаток на 31.12.2011г.
Права пользования:							
Программное обеспечение	41 404	24 002	(42 133)	23 273	55 110	(40 802)	37 581
Лицензии	878	22	(623)	277	872	(424)	725
Прочие	32 526	31 361	(24 817)	39 070	15 886	(32 674)	22 282
В том числе:							
услуги банка	6 423	22 289	(11 191)	17521	15 000	(12 232)	20 289
сертификаты	639	1 851	(1 197)	1 293	577	673	1 197
работы/освоение	25 464	7221	(12 429)	20 256	309	19 769	796
Итого	74 808	55 385	(67 573)	62 620	71 868	(73 900)	60 588

Раздел 13. Уставный капитал

В обращении находится следующее количество акций:

(тыс. руб.)

	Кол-во акций в обращении тыс. штук		Кол-во собственных акций, выкупленных у акционеров	Уставный капитал (тыс. руб.)	Собственные акции, выкупленные у акционеров (тыс. руб.)
	Привилегированные акции	Обыкновенные акции			
На 31 декабря 2009 г.		508 706		508 706	
Эмиссия акций					
Покупка собственных акций, выкупленных у акционеров					
Продажа собственных акций, выкупленных у акционеров					
На 31 декабря 2010 г.		508 706		508 706	
Эмиссия акций					
Покупка собственных акций, выкупленных у акционеров					
Продажа собственных акций, выкупленных у акционеров					
На 31 декабря 2011 г.		508 706		508 706	

Количество акций, выпущенных и полностью оплаченных, по состоянию на 31 декабря 2011г. составило 508 706 тыс. шт.

У Общества нет акций, выпущенных, но не оплаченных по состоянию на 31 декабря 2011 г.

У Общества по состоянию на 31 декабря 2011 года, нет акций находящихся в собственности.

В течение 2011 года Обществом не производилось размещение (выпуск) акций.

В 2011 году не выплачивались годовые дивиденды по результатам 2010 финансового года по обыкновенным акциям на основании решения годового общего собрания акционеров ОАО «ТАГМЕТ» о распределении прибыли Общества.

Раздел 14. Заемные средства

Заемные средства по состоянию на 31 декабря включали:

(тыс. руб.)

Заемные средства	2011 г.		2010 г.		2009 г.	
	Кратко-срочные заемные средства	Долго-срочные заемные средства	Кратко-срочные заемные средства	Долго-срочные заемные средства	Кратко-срочные заемные средства	Долго-срочные заемные средства
Кредиты банков	2 256 775	3 357 422	13 887	5 804 146	2 000 761	5 096 405
Прочие займы	1 870 000		1 430 000		420 000	
Текущая часть долгосрочных обязательств	864 193		594 468		561 154	

Итого заемные средства	4 990 968	3 357 422	2 038 355	5 804 146	2 981 915	5 096 405
-------------------------------	------------------	------------------	------------------	------------------	------------------	------------------

Сумма расходов по займам и кредитам, включенных в прочие расходы и в стоимость инвестиционных активов, в 2011 году составила 595 989 тыс. руб. и 1 371 тыс. руб. соответственно, а в 2010 году – 709 450 тыс. руб. и 18 394 тыс. руб. соответственно. В 2011 году сумма прочих расходов состояла из начисленных процентов 579 698 тыс. руб., дополнительных расходов по кредитам и займам 15 762 тыс. руб., комиссии по аккредитивам 528 тыс. руб., а в 2010 году состояла из начисленных процентов 685 898 тыс. руб., дополнительных расходов по кредитам и займам 23 553 тыс. руб.

Штрафных санкций по состоянию на 31 декабря 2011 года не было.

Краткосрочные заемные средства

Краткосрочные заемные средства по состоянию на 31 декабря 2011 года имели следующую структуру:

Наименование	Остаток кредитов на 31.12.2011 г., тыс. руб.	Остаток кредитов на 31.12.2011 г., в валюте кредита с указанием валюты	Диапазон годовой процентной ставки, %	Срок окончательного погашения по договору
Кредиты:				
С плавающей процентной ставкой:				
- в рублях РФ	-	-	-	-
- в долларах США	531 559	16 510 тыс. долларов США	4,3358-4,44185	25.07.2012
- в евро	935 348	22 445 тыс. евро	1,338-5,497	28.08.2013
С фиксированной процентной ставкой:				
- в рублях РФ	1 654 061	1 654 061 тыс. руб.	8,25-9,8	28.09.2015
- в долларах США	-	-	-	-
- в евро	-	-	-	-
Итого кредиты	3 120 968			
Облигации:				
- выпуск	-	-	-	-
- прочие	-	-	-	-
Итого облигации	-	-	-	-
Векселя выданные	-	-	-	-
Займы:				
- в рублях РФ	1 870 000	1 870 000 тыс. руб.	9,00-10,00	15.09.2012
- в долларах США	-	-	-	-
- в евро	-	-	-	-
Итого заемные средства	1 870 000			

Балансовая стоимость краткосрочных кредитов и займов выражена в следующих валютах (остаток в тыс. рублей по состоянию на 31 декабря):

	2011 г.	2010 г.	2009 г.
Российские рубли	3 524 060	1 434 971	1 535 116
Доллары США	531 559	406	875 074
Евро	935 349	602 978	571 725
Прочие валюты	-	-	-
Итого	4 990 968	2 038 355	2 981 915

Долгосрочные заемные средства

Долгосрочные заемные средства по состоянию на 31 декабря 2011 года имели следующую

структуру:

Наименование	Остаток кредитов на 31.12.2011 г., тыс. руб.	Остаток кредитов на 31.12.2011 г., в валюте кредита с указанием валюты	Диапазон годовой процентной ставки, %	Срок окончательно го погашения по договору
Кредиты:				
С плавающей процентной ставкой:				
- в рублях РФ	-	-	-	-
- в долларах США	-	-	-	-
- в евро	607 422	14 576 тыс. евро	1,338-5,497	28.08.2013
С фиксированной процентной ставкой:				
- в рублях РФ	2 750 000	2 750 000 тыс.руб.	8,5 - 9,8	28.09.2015
- в долларах США	-	-	-	-
- в евро	-	-	-	-
Итого кредиты	3 357 422			

Ниже представлен график платежей по долгосрочным заемным средствам:

	Сумма в валюте (тыс. евро, долларов США)	Сумма в рублях (тыс. руб.)
2013 г.	14 576 евро	1 000 000
2014 г.	-	1 000 000
2015 г.	-	750 000
После 2015 г.	-	-

Балансовая стоимость долгосрочных кредитов и займов выражена в следующих валютах (остаток в тыс. руб. по состоянию на 31 декабря):

	2011 г.	2010 г.	2009 г.
Российские рубли	2 750 000	4 120 000	3 420 000
Доллары США	-	501 764	-
Евро	607 422	1 182 382	1 676 405
Прочие валюты	-	-	-
Итого	3 357 422	5 804 146	5 096 405

Раздел 15. Оценочные обязательства

Ниже представлено движение по оценочным обязательствам:
(тыс. руб.)

	На выплату компенсации за неиспользуемый отпуск	Выплаты по итогам года	Итого
код	5701		5700
31 декабря 2009 г.	111 896		111896
Признано в отчетном периоде	57 880	100 210	158 090
Увеличение в связи с ростом приведенной стоимости (проценты)			
Списано в счет отражения затрат или признания кредиторской задолженности	(46 949)	(100 210)	(147 159)
Списано в связи с избыточностью или прекращением выполнения условий признания			
31 декабря 2010 г.	122827		122 827

	На выплату компенсации за неиспользуемый отпуск	Выплаты по итогам года	Итого
Признано в отчетном периоде	80 090	105 933	186 023
Увеличение в связи с ростом приведенной стоимости (проценты)			
Списано в счет отражения затрат или признания кредиторской задолженности	(92 638)	(105 933)	(198 571)
Списано в связи с избыточностью или прекращением выполнения условий признания			
31 декабря 2011 г.	110 279		110 279

Резервы по состоянию на 31 декабря имели следующую структуру:

(тыс. руб.)

Из общей суммы резервов:	2011 г.	2010 г.	2009 г.
Долгосрочные	87 973	105 592	104 969
Краткосрочные	22 306	17 235	6 927
Итого	110 279	122 827	111 896

Раздел 16. Кредиторская задолженность

Наличие и движение кредиторской задолженности в отчетном периоде раскрывается в таблице:

Наименование показателя	Код	Период	Остаток на начало	Изменения за период					Остаток на конец периода
				поступление		выбыло		перевод из долгосрочной в краткосрочную задолженность	
				в результате хозяйственных операций (сумма долга по сделке, операции)	причитающиеся проценты, штрафы и иные начисления	погашение	списание на финансовый результат		
Долгосрочная кредиторская задолженность - всего	5551	2011г.	-	-	-	-	-	-	-
	5571	2010г.	-	-	-	-	-	-	-
Краткосрочная кредиторская задолженность - всего	5560	2011г.	11 301 457	11 063 354	180	(6926553)	(833)		15 437 605
	5580	2010г.	6 369 104	10 564 380	228	(5631986)	(269)		11 301 457
в том числе: поставщики и подрядчики	5561	2011г.	10 870 987	10 649 009	180	(6502608)	(240)		15 017 328
	5581	2010г.	5 201 373	10 141 480	228	(4472094)			10 870 987
Задолженность перед персоналом организации	5562	2011г.	197 422	185 598		(197 422)			185 598
	5582	2010г.	193 949	197 422		(193 949)			197 422
Задолженность перед государственными внебюджетными фондами	5563	2011г.	56 540	76327		(56540)			76 327
	5583	2010г.	52 604	56540		(52604)			56 540
Задолженность по налогам и сборам	5564	2011г.	105 042	108 519		(105 042)			108 519
	5584	2010г.	126 645	105042		(126 645)			105042
Задолженность перед участниками (учредителями) по выплате доходов	5565	2011г.	4 556			(557)			3 999
	5585	2010г.	5 392			(637)	(199)		4 556
Авансы полученные	5566	2011г.	35 255	25 601		(32 969)	(478)		27 409
	5586	2010г.	773 284	33 281		(771 310)			35 255
Прочие кредиторы	5567	2011г.	31 655	18 300		(31 415)	(115)		18 425
	5587	2010г.	15 857	30 615		(14 747)	(70)		31 655

Итого	5550	2011г.	11 301 457	11 063 354	180	(6926553)	(833)		15 437 605
	5570	2010г.	6 369 104	10 564 380	228	(5631986)	(269)		11 301 457

По состоянию на 31 декабря просроченная кредиторская задолженность составила:

Наименование показателя	код	2011г.	2010г.	2009г.
Всего	5590	626 919	911 085	568 717
в том числе:				
поставщики и подрядчики	5591	624 602	908 086	564 471
Авансы полученные	5592	1 834	2 011	1 799
Прочие кредиторы	5593	483	988	2 447

Кредиторская задолженность по расчетам с поставщиками в сумме 464 105 тыс.руб. по состоянию на 31 декабря 2011 года (31 декабря 2010 г.: 1 863 324 тыс. руб., 31 декабря 2009 г.: 1 832 322 тыс. руб.) была выражена в иностранной валюте, преимущественно в евро.

Задолженность перед государственными внебюджетными фондами

Задолженность перед государственными внебюджетными фондами по состоянию на 31 декабря имела следующую структуру:

	(тыс. руб.)		
	2011 г.	2010 г.	2009 г.
Страховые взносы (единый социальный налог в 2009 г.) – всего	76 111	56 496	52 604
в том числе:			
- Фонд социального страхования	1 699	-	532
- Пенсионный фонд	60 034	47 352	43 446
- Фонд обязательного медицинского страхования	11 622	7 287	6 579
- Фонд обязательного социального страхования (обязательное страхование от несчастных случаев на производстве и профессиональных заболеваний)	2 756	1 857	2 047
Расчеты по софинансированию дополн. стр. взносов	216	44	-
Итого задолженность перед государственными бюджетными фондами	76 327	56 540	52 604

Задолженность по налогам и сборам

Задолженность по налогам по состоянию на 31 декабря включает:

	(тыс. руб.)		
	2011 г.	2010 г.	2009 г.
Налог на прибыль	-	-	-
Налог на добавленную стоимость	-	-	-
Налог на имущество	58 459	52 056	81 910
налог на доходы физических лиц	32 927	34 553	33 791
земельный налог	15 799	15 797	8 852
прочие налоги и сборы	1 334	2 636	2 092
Штрафы и пени	-	-	-
Прочие	-	-	-
Итого задолженность по налогам и сборам	108 519	105 042	126 645

По состоянию на 31 декабря 2011, 2010 и 2009 гг. Общество не имело просроченных обязательств по налогам и сборам.

Раздел 17. Прочие обязательства

В течение 2011г., 2010г., 2009г. у Общества не возникало расчетов по прочим обязательствам.

Раздел 18. Доходы и расходы по обычным видам деятельности

Информация о выручке (нетто) от продажи товаров, продукции, работ, услуг (за минусом НДС, акцизов и аналогичных обязательных платежей), себестоимости проданных товаров, продукции, работ, услуг, а также коммерческих и управленческих расходах представлена ниже:

(тыс.руб.)

Вид деятельности	Показатель			
	2011г.		2010г.	
	в тыс.руб.	в %	в тыс.руб.	в %
Выручка				
Производство труб и стали	25 294 253	98.71%	21 778 308	98,62 %
Прочая деятельность	429 945	1.29%	391 318	1,38 %
Всего выручка	25 724 198	100 %	22 169 626	100 %
Себестоимость				
Производство труб и стали	(22 538 851)	97,94 %	(18 857 081)	98,31 %
Прочая деятельность	(474 764)	2,06 %	(324 152)	1,69%
Всего себестоимость	(23 013 615)	100 %	19 181 233	100 %
Валовая прибыль				
Производство труб и стали	2 755 402	-	2 921 227	-
Прочая деятельность	(44 819)	-	67 166	-
Всего валовая прибыль	2 710 583	-	2 988 393	-

В течение отчетного года Общество осуществляло реализацию товаров, работ, услуг, оплата которых по договору предусматривала исполнение обязательств контрагентов не денежными средствами (п. 19 ПБУ 9/99).

Сумма выручки по договорам, которые предусматривали исполнения обязательств контрагентами не денежными средствами (векселями) составила 127664 тыс. рублей, что составило 0.5 % от всей суммы выручки.

Информация о себестоимости произведенных и реализованных в отчетном периоде товаров (работ, услуг) в разрезе элементов затрат представлена в следующей таблице:

(тыс. руб.)

Наименование показателя	код	2011г.	2010г.
Материальные затраты	5610	18 347 701	15 437 015
в том числе:			
-затраты на энергетические ресурсы различных видов		2 172 412	1 872 041
Расходы на оплату труда	5620	2 306 057	2 175 533
Отчисления на социальные нужды	5630	806 433	559 158
Амортизация	6540	1 904 105	1 503 000
Прочие затраты	6550	3 125 127	2 223 431
Итого по элементам	5660	26 489 423	21 898 137
Изменение остатков (прирост [-], уменьшение [+]): незавершенного производства	5670	-574 412	-425 651
Изменение остатков (прирост [-], уменьшение [+]): готовой продукции	5680	-301 603	21 005
Итого расход по обычным видам деятельности	5600	25 613 408	21 493 491

Коммерческие расходы были представлены следующими статьями:

(тыс.руб.)

Коммерческие расходы	2011г.	2010г.
Материалы	140 586	134 174
Затраты на оплату труда	57 324	47 431
Отчисления на социальные нужды	20 024	13 682
Амортизационные отчисления	3 948	4 331
Агентское вознаграждение ЗАО «ТД ТМК»	136 334	134 682
Транспортно-экспедиционные расходы	1 180 120	928 162
Прочие затраты	79 986	89 167
Итого коммерческие расходы	1 618 322	1 351 629

Управленческие расходы были представлены следующими статьями:

(тыс.руб.)

Управленческие расходы	2011г.	2010г.
Материалы	9 500	9 325
Затраты на оплату труда	232 998	296 219
Отчисления на социальные нужды	63 552	54 907
Амортизационные отчисления	11 759	14 760
Прочие затраты (всего)	663 662	585 418
в том числе:		
управленческие услуги ОАО «ТМК»	228 486	211 201
расходы по хозяйственному содержанию и эксплуатации общезаводских объектов	129 987	87 959
автотранспортные услуги	57 820	58 955

затраты по добровольному медицинскому страхованию персонала	4 363	6 120
расходы по охране	72 657	62 408
налоги и платежи	63 780	68 542
резерв на выслугу лет	16 138	18 620
консультационные, информационные услуги	31 993	35 389
прочие разные расходы (в т.ч. страхование, подписка и др.)	58 438	36 224
Итого управленческие расходы	981 471	960 629

Раздел 19. Прочие доходы и расходы

В течение 2011 года были произведены следующие доходы и расходы:

(тыс.руб.)

Прочие доходы	Доходы за 2011 г.	Доходы за 2010 г.
Поступления, связанные с предоставлением за плату во временное пользование активов Общества	128 412	115 092
Поступления от продажи ТМЦ	123 366	117 822
Реализация работ, услуг	43 674	28 971
Кредиторская задолженность	781	269
Штрафы, пени, неустойки за нарушение условий договоров	392	859
Активы, полученные безвозмездно	15 815	5 861
Прибыль прошлых лет, выявленная в отчетном году	2 139	35 665
Курсовые разницы, в т.ч.:	689 830	999 058
• по операциям пересчета стоимости активов и обязательств, подлежащих оплате в рублях	83 745	70 385
• по операциям пересчета стоимости активов и обязательств, подлежащих оплате в иностранной валюте	606 085	928 673
Списание оценочных резервов в связи с избыточностью или прекращением выполнения условий признания, в том числе:	45 390	137 675
отчисления в оценочные резервы по МПЗ	42 230	136 414
отчисления в оценочные резервы по сомнительным долгам	3 160	1 261
Списание, продажа ОС, НКС	55 916	33 872
Доходы, возникшие вследствие чрезвычайных обстоятельств		
Доходы от продажи валюты	8 251 155	7 226 698
Реализация ЦБ	125 650	134 500
Содержание подразделений соцкультбыта	23 880	17 238
Излишки по результатам инвентаризации	17 058	46 084
Возмещение % по кредитным договорам	37 373	-
Доходы от оприходования ТМЦ	8 998	1 015
Прочие	1 109	1 209
Итого прочие доходы	9 570 938	8 901 888

(тыс.руб.)

Прочие расходы	Расходы за 2011 г.	Расходы за 2010 г.
Расходы, связанные с предоставлением за плату во временное пользование активов Общества	67 205	64 566
Расходы от продажи ТМЦ	99 830	89 559
Реализация работ, услуг	18 066	10 508
Расходы, связанные с оплатой услуг, оказываемых кредитными организациями	30 342	31 135
Отчисления в резервы под условные обязательства/резервы предстоящих расходов, в том числе:	67 890	93 232
отчисления в оценочные резервы по МПЗ	60 655	89 043
отчисления в оценочные резервы по сомнительным долгам	7 235	4 189
Штрафы, пени, неустойки за нарушение условий договоров	3 014	10 601
Убытки прошлых лет, выявленные в отчетном году	64 226	35 589
Курсовые разницы, в т.ч.:	708 728	693 480
• по операциям пересчета стоимости активов и обязательств, подлежащих оплате в рублях	57 089	66 690
• по операциям пересчета стоимости активов и обязательств, подлежащих оплате в иностранной валюте	651 639	626 790
культурно-массовые мероприятия, благотворительность, безвозмездная передача имущества в пользование	89 123	46 551
Списание основных средств, незавершенного капитального строительства	54 696	27 212
Расходы подразделений соцкультбыта	67 690	51 301

Расходы от продажи валюты	8 258 097	7 230 304
Реализация ценных бумаг и паев третьих лиц	125 650	134 312
Налоги и сборы	228 351	204 194
Выплаты по колдоговору	73 153	63 983
средства, перечисленные профорганизации	4 953	5 192
Прочие	166 210	100 311
Итого прочие расходы	10 127 224	8 892 030

Раздел 20. Изменение оценочных значений

В 2011 году Обществом были изменены следующие оценочные значения:

Наименование оценочного значения	Содержание изменения (Причины изменения)	Включено в расходы текущего периода, в тыс. рублей	Влияние на доходы / (расходы), будущих периодов, в тыс. рублей*
Резерв по сомнительным долгам	Увеличение просроченной дебиторской задолженности	4 070	-
Резерв под снижение стоимости запасов	Увеличение стоимости сырья для производства сварных труб	18 425	-

Общество не может оценить влияние изменения оценочных значений на бухгалтерскую отчетность будущих периодов.

Раздел 21. Расчет по налогу на прибыль

В соответствии с требованиями ПБУ 18/02, за 2011, 2010 гг. в бухгалтерском учете были сформированы:

- условный расход по налогу на прибыль:

(тыс.руб.)

Показатель	Значение	
	2011г.	2010г.
Прибыль до налогообложения (стр.2300 Ф.№2)	(980 981)	46 034
Условный расход (20%)	(196 196)	9 207

- постоянные налоговые обязательства, увеличивающие налогооблагаемую базу по налогу на прибыль:

(тыс.руб.)

Показатель	Значение	
	2011г.	2010г.
Постоянные налоговые обязательства всего: (стр. 2421 Ф.№2)	77 181	35 037
в том числе:		
Постоянные налоговые обязательства, повлиявшие на размер текущего налога:	77 181	35 037
в том числе:		
Общезаводские расходы, не учитываемые для целей налогообложения	1 448	2 085
Внереализационные расходы, не учитываемые для целей налогообложения	69 343	31 698
в том числе:		
Культурно-массовые мероприятия	156	10
Благотворительная и спонсорская помощь	13 024	5 046
Расходы по непроизводственной сфере	-	68
Выплаты работникам, предусмотренные коллективным договором	15 621	13 835
Разница в себестоимости по коррективам ПБУ 3	109	-
Прибыль прошлых лет, выявленная в отчетном году	-	(7 133)
Убытки прошлых лет, выявленные в отчетном году	314	7 118
Благоустройство территории	2 771	2 620
Организация общественного питания	4 662	4 714
Сброс загрязняющих веществ	1 561	1 380
Расходы подразделений соцкультбыта	13 538	-

Представительские расходы	3 198	2 169
Прочие расходы	14 389	1 871
Операционные расходы, не учитываемые для целей налогообложения	6 390	1 254

- отложенные налоговые активы:

(тыс.руб.)

Показатель	Значение	
	2011г.	2010г.
Отложенные налоговые активы всего: (стр. 2450 Ф.№2)	214 075	94 674
в том числе:		
Отложенные налоговые активы, повлиявшие на размер текущего налога:	214 075	94 674
в том числе:		
Внереализационные доходы по безвозмездно полученному имуществу	-	-
Расходы по ликвидации и реализации основных средств	-	(28)
Убыток по налоговой декларации за отчетный период	210 802	137 573
Курсовые разницы (корректив по ПБУ № 3)	1	(3 611)
Резерв под обесценение ТМЦ	3 685	(9 474)
Резерв по компенсации за неиспользованные отпуска	(2 510)	2 186
Резерв по сомнительным долгам	815	586
Прочие	1 282	(32 558)
том числе:		
Доходы в виде процентов по выданным займам, доходы в виде процентов за пользование денежными средствами	-	-
Положительные суммовые разницы	-	-
Отрицательные суммовые разницы	599	11 227
Расходы по незавершенным судебным делам	-	(43 785)
Расходы по НИОКР	683	
Доходы по ценным бумагам	-	-

- отложенные налоговые обязательства:

(тыс.руб.)

Показатель	Значение	
	2011г.	2010г.
Отложенные налоговые обязательства всего (стр.2430 Ф.№2)	95 060	138 918
в том числе:		
Отложенные налоговые обязательства, повлиявшие на размер текущего налога:	95 060	138918
в том числе:		
Амортизация	(128 101)	(69 655)
Изменение остатков НЗП	15 970	21 537
Консалтинговые услуги	-	-
Расходы на услуги банков в рамках кредитной линии (по инвестиционным кредитам)	4 369	4 369
Расходы на капвложения в размере 10%; 30% от первоначальной стоимости основных средств	204 185	171 058
Расходы по ликвидации и реализации основных средств	(1 372)	(1 760)
Операции по сдаче имущества в аренду	9	(141)
Прочие	-	13 510
в том числе:		
Расходы на НИОКР	-	-
Положительные суммовые разницы	-	13 330
Расходы по подразделениям соц. культбыта	-	180

Расчет текущего налога на прибыль с учетом влияния постоянных и временных разниц приведен в таблице:

(тыс.руб.)

Показатели	2011г.	2010г.
Условный расход по налогу на прибыль (плюс)	(196 196)	9 207
Постоянные налоговые обязательства (плюс)	77 181	35 037

Отложенные налоговые активы (плюс)	214 075	94 674
Отложенные налоговые обязательства (минус)	(95 060)	(138 918)
Текущий налог на прибыль (стр.2410 Ф.№2)	-	-

Чистый убыток за 2011 год составил 863 034 тыс. рублей.

Суммы отложенного налогового актива и отложенного налогового обязательства, списанные на счет учета прибылей и убытков в связи с выбытием объекта актива (продажей, передачей на безвозмездной основе или ликвидацией) или вида обязательства, в течение 2011 года, как и в 2010 году, у Общества не возникали.

Раздел 22. Прибыль на одну акцию

В 2011 году убыток Общества составил (1,6965 руб.) в расчете на одну акцию.

У Общества нет потенциальных разводняющих обыкновенных акций; соответственно, разводненная прибыль на акцию равна базовой прибыли на акцию.

	2011 г.	2010 г.
Средневзвешенное число обыкновенных акций в обращении (в тысячах рублей)	508 706	508 706
За вычетом средневзвешенного числа собственных акций, выкупленных у акционеров (в тысячах рублей)		
Средневзвешенное число обыкновенных акций в обращении (в тысячах штук)	508 706	508 706
Прибыль/(убыток) за год	(863 034)	1 790
Базовая и разводненная прибыль/(убыток) на акцию, в руб.	(1,6965)	0,0035

Раздел 23. Связанные стороны

Для целей настоящей бухгалтерской отчетности в соответствии с ПБУ 11/2008 «Информация о связанных сторонах» были выделены следующие связанные стороны:

№ п/п	Полное фирменное наименование (наименование для некоммерческой организации) или фамилия, имя, отчество аффилированного лица	Место нахождения юридического лица или место жительства физического лица (указывается только с согласия физического лица)	Основание (основания), в силу которого лицо признается аффилированным	Доля участия аффилированного лица в уставном капитале акционерного общества, %	Доля принадлежащих аффилированному лицу обыкновенных акций акционерного общества, %
1	2	3	4	6	7
Основное хозяйственное общество					
1	Открытое акционерное общество "Трубная металлургическая компания"	105062, РФ, г. Москва, ул. Покровка, д. 40, стр. 2А	Лицо осуществляет полномочия единоличного исполнительного органа акционерного общества Лицо имеет право распоряжаться более чем 20 % количества голосов, приходящихся на акции, составляющие уставный капитал акционерного общества	96,13	96,13
Основной управленческий персонал					
2	Мирошниченко Виталий Федорович	-	Лицо является членом Совета директоров акционерного общества	0	0
3	Белькова Людмила Леонидовна	-	Лицо является членом Совета директоров акционерного общества	0	0

4	Зимин Андрей Анатольевич	-	Лицо является членом Совета директоров акционерного общества	0	0
5	Каплунов Андрей Юрьевич	-	Лицо является членом Совета директоров акционерного общества Лицо является членом Совета директоров лица, принадлежащего к той группе лиц, к которой принадлежит акционерное общество Лицо является членом коллегиального исполнительного органа (Правления) лица, принадлежащего к той группе лиц, к которой принадлежит акционерное общество	0	0
6	Петросян Тигран Ишханович	-	Лицо является членом Совета директоров акционерного общества Лицо является членом коллегиального исполнительного органа (Правления) лица, принадлежащего к той группе лиц, к которой принадлежит акционерное общество	0	0
7	Фартушный Николай Иванович	-	Лицо является членом Совета директоров акционерного общества	0	0
8	Ширяев Александр Георгиевич	-	Лицо является членом Совета директоров акционерного общества Лицо является членом Совета директоров лица, принадлежащего к той группе лиц, к которой принадлежит акционерное общество Лицо является членом коллегиального исполнительного органа (Правления) лица, принадлежащего к той группе лиц, к которой принадлежит акционерное общество Лицо осуществляет полномочия единоличного исполнительного органа (Генерального директора) лица, принадлежащего к той группе лиц, к которой принадлежит акционерное общество	0	0
9	Алексеев Михаил Юрьевич	-	Лицо является членом Совета директоров лица, принадлежащего к той группе лиц, к которой принадлежит акционерное общество	0	0
10	Папин Сергей Тимофеевич	-	Лицо является членом Совета директоров лица, принадлежащего к той группе лиц, к которой принадлежит акционерное общество	0	0
11	Пикеринг Томас	-	Лицо является членом Совета директоров лица, принадлежащего к той группе лиц, к которой принадлежит акционерное общество	0	0

12	Пумпянский Дмитрий Александрович	-	Лицо является членом Совета директоров лица, принадлежащего к той группе лиц, к которой принадлежит акционерное общество	0	0
13	Таунсенд Джеффри	-	Лицо является членом Совета директоров лица, принадлежащего к той группе лиц, к которой принадлежит акционерное общество	0	0
14	Хмелевский Игорь Борисович	-	Лицо является членом Совета директоров лица, принадлежащего к той группе лиц, к которой принадлежит акционерное общество	0	0
15	Шохин Александр Николаевич	-	Лицо является членом Совета директоров лица, принадлежащего к той группе лиц, к которой принадлежит акционерное общество	0	0
16	Эскиндаров Мухадин Абдурахманович	-	Лицо является членом Совета директоров лица, принадлежащего к той группе лиц, к которой принадлежит акционерное общество	0	0

Другие связанные стороны, в т.ч.

Связанные стороны внутри Группы «ТМК», подлежащие включению в консолидированную отчетность Группы

17	Клачков Александр Анатольевич	-	Лицо является членом коллегиального исполнительного органа (Правления) лица, принадлежащего к той группе лиц, к которой принадлежит акционерное общество	0	0
18	Ляльков Александр Григорьевич	-	Лицо является членом коллегиального исполнительного органа (Правления) лица, принадлежащего к той группе лиц, к которой принадлежит акционерное общество	0	0
19	Оборский Владимир Брониславович	-	Лицо является членом коллегиального исполнительного органа (Правления) лица, принадлежащего к той группе лиц, к которой принадлежит акционерное общество	0	0
20	Семерилов Константин Анатольевич	-	Лицо является членом коллегиального исполнительного органа (Правления) лица, принадлежащего к той группе лиц, к которой принадлежит акционерное общество	0	0
21	Шматович	-	Лицо является членом	0	0

	Владимир Владимирович		коллегиального исполнительного органа (Правления) лица, принадлежащего к той группе лиц, к которой принадлежит акционерное общество		
22	Открытое акционерное общество «Волжский трубный завод».	404119, г. Волжский, Волгоградской области, Автодорога №7,6	Лицо принадлежит к той группе лиц, к которой принадлежит акционерное общество	0	0
23	Открытое акционерное общество «Синарский трубный завод».	Свердловская обл., г. Каменск-Уральский, ул. Заводской проезд, 1	Лицо принадлежит к той группе лиц, к которой принадлежит акционерное общество	0	0
24	Закрытое акционерное общество «Торговый дом «ТМК».	620026, РФ, Свердловская обл., г. Екатеринбург, ул. Розы Люксембург, д. 51	Лицо принадлежит к той группе лиц, к которой принадлежит акционерное общество	0	0
25	Общество с ограниченной ответственностью «Транспортная компания «ТМК-Транс».	125047, г. Москва, ул. Александра Невского, д. 19-25	Лицо принадлежит к той группе лиц, к которой принадлежит акционерное общество	0	0
26	Товарищество с ограниченной ответственностью «ТМК-Казахстан».	Республика Казахстан, г. Астана, р-н Алматы, ул. Угольная 24/2	Лицо принадлежит к той группе лиц, к которой принадлежит акционерное общество	0	0
27	Открытое акционерное общество «Орский машиностроительный завод»	462406, Оренбургская обл., г. Орск, ул. Крупской, 1	Лицо принадлежит к той группе лиц, к которой принадлежит акционерное общество	0	0
28	Общество с ограниченной ответственностью «Центр Бухгалтерских Услуг»	Свердловская область, г. Екатеринбург, ул. Гурзуфская, дом 16	Лицо принадлежит к той группе лиц, к которой принадлежит акционерное общество	0	0
29	Открытое акционерное общество «Российский научно-исследовательский институт трубной промышленности»	454139, Россия, г. Челябинск, ул. Новороссийская, 30	Лицо принадлежит к той группе лиц, к которой принадлежит акционерное общество	0	0
30	Rockarrow Investments Limited	Хрисанту Милонa, 3, Почтовый индекс 3030, Лимассол, Кипр	Лицо принадлежит к той группе лиц, к которой принадлежит акционерное общество	0	0
31	Общество с ограниченной ответственностью «СинараТрансАвто»	623401, Свердловская обл., г. Каменск-Уральский, ул. Заводской проезд, 1	Лицо принадлежит к той группе лиц, к которой принадлежит акционерное общество	0	0
32	Общество с ограниченной ответственностью «Благоустройство»	404119, Волгоградская обл., г. Волжский, ул. Александрова, д.55	Лицо принадлежит к той группе лиц, к которой принадлежит акционерное общество	0	0
33	Закрытое акционерное общество «ТМК-КПВ»	623388, Свердловская обл., г. Полевской, ул. Вершинина, д. 7	Лицо принадлежит к той группе лиц, к которой принадлежит акционерное общество	0	0
34	Общество с ограниченной ответственностью «Складской комплекс Трубной Металлургической Компании»	105062, РФ, г. Москва, ул. Покровка, д. 40, стр. 2А	Лицо принадлежит к той группе лиц, к которой принадлежит акционерное общество	0	0

35	TMK Global S.A	boulevard du Theatre 2, 1204 Geneve Switzerland (Бульвар дю Театр 2, 1204 Женева Швейцария)	Лицо принадлежит к той группе лиц, к которой принадлежит акционерное общество	0	0
36	TMK North America Inc.	США, Хьюстон, Техас 77056, 2800 Пост Оак Бульвар, Вильямс Тауер, офис 5240	Лицо принадлежит к той группе лиц, к которой принадлежит акционерное общество	0	0
37	TMK Middle East FZCO	OFFICE № 1705 THE FAIRMONT HOTEL, SHEIKH ZAYED ROAD, DUBAI, UAE	Лицо принадлежит к той группе лиц, к которой принадлежит акционерное общество	0	0
38	Общество с ограниченной ответственностью «Покровка 40»	105062, РФ, г. Москва, ул. Покровка, д. 40, стр. 2А	Лицо принадлежит к той группе лиц, к которой принадлежит акционерное общество	0	0
39	TMK Europe GmbH	Hohenstaufenring 62, 50674Köln Germany	Лицо принадлежит к той группе лиц, к которой принадлежит акционерное общество	0	0
40	SC TMK-Resita SA	36 Traian Lalescu Street, Resita City, Caras-Severin Country, 320050 Romania	Лицо принадлежит к той группе лиц, к которой принадлежит акционерное общество	0	0
41	SC T.M.K.-ARTROM SA	Str. Draganesti nr.30, 230119, Slatina, Jud. Olt	Лицо принадлежит к той группе лиц, к которой принадлежит акционерное общество	0	0
42	TMK Italia s.r.l.	Piazza degli Affari 12, I-23900 Lecco, Italy	Лицо принадлежит к той группе лиц, к которой принадлежит акционерное общество	0	0
43	Общество с ограниченной ответственностью «ТМК- Премиум Сервис»	620026, Свердловская обл., г. Екатеринбург, ул. Розы Люксембург, д.51	Лицо принадлежит к той группе лиц, к которой принадлежит акционерное общество	0	0
44	Общество с ограниченной ответственностью «Предприятие «Трубопласт»	620014, РФ, Свердловская область, г. Екатеринбург, проспект Ленина, д. 5 корпус 2	Лицо принадлежит к той группе лиц, к которой принадлежит акционерное общество	0	0
45	Общество с ограниченной ответственностью «Центральная Трубная База»	461046, РФ, Оренбургская область, г. Бузулук, ул. Техническая, д. 6;	Лицо принадлежит к той группе лиц, к которой принадлежит акционерное общество	0	0
46	Закрытое акционерное общество «Управление по ремонту труб»	628600, Тюменская обл., Ханты-Мансийский автономный округ – Югра, Нижневартовский район, 30 км. Автодороги Нижневартовск – Радужный, производственная база ЗАО «УпоРТ».	Лицо принадлежит к той группе лиц, к которой принадлежит акционерное общество	0	0
47	Общество с ограниченной ответственностью «ТМК Нефтегазсервис»	620026, Свердловская обл., г. Екатеринбург, ул. Розы Люксембург, 51	Лицо принадлежит к той группе лиц, к которой принадлежит акционерное общество	0	0
48	ТОО «ТМК-Казтрубпром»	000090, Казахстан, г. Уральск, ул. Ружейникова, д.11.	Лицо принадлежит к той группе лиц, к которой принадлежит акционерное общество	0	0
49	IPSCO Tubulars Inc.	2650 Warrenville Road, Suite 700, Downers Grove, IL	Лицо принадлежит к той группе лиц, к которой	0	0

		60515 USA	принадлежит акционерное общество		
50	TMK NSG L.L.C.	2650 Warrenville Road, Suite 700, Downers Grove, IL 60515 USA	Лицо принадлежит к той группе лиц, к которой принадлежит акционерное общество	0	0
51	Blytheville Finance Corporation	2650 Warrenville Road, Suite 700, Downers Grove, IL 60515 USA	Лицо принадлежит к той группе лиц, к которой принадлежит акционерное общество	0	0
52	IPSCO Koppel Tubulars L.L.C.	2650 Warrenville Road, Suite 700, Downers Grove, IL 60515 USA	Лицо принадлежит к той группе лиц, к которой принадлежит акционерное общество	0	0
53	IPSCO Tubulars (KY) Inc.	2650 Warrenville Road, Suite 700, Downers Grove, IL 60515 USA	Лицо принадлежит к той группе лиц, к которой принадлежит акционерное общество	0	0
54	IPSCO Tubulars (OK) Incorporated	2650 Warrenville Road, Suite 700, Downers Grove, IL 60515 USA	Лицо принадлежит к той группе лиц, к которой принадлежит акционерное общество	0	0
55	UPOS GP L.L.C.	2650 Warrenville Road, Suite 700, Downers Grove, IL 60515 USA	Лицо принадлежит к той группе лиц, к которой принадлежит акционерное общество	0	0
56	UPOS L.L.C.	2650 Warrenville Road, Suite 700, Downers Grove, IL 60515 USA	Лицо принадлежит к той группе лиц, к которой принадлежит акционерное общество	0	0
57	Ultra Premium Oilfield Services, Ltd.	2650 Warrenville Road, Suite 700, Downers Grove, IL 60515 USA	Лицо принадлежит к той группе лиц, к которой принадлежит акционерное общество	0	0
58	Общество с ограниченной ответственностью «ТМК-ИНОКС»	623401, Свердловская обл., г. Каменск-Уральский, ул. Заводской проезд, 1	Лицо принадлежит к той группе лиц, к которой принадлежит акционерное общество	0	0
59	TMK Africa Tubulars	1st floor, office 121 Convention Tower, Cnr. Heerengracht Street & Coen Steytler Avenue. Foreshore, Cape Town 8001, Republic of South Africa	Лицо принадлежит к той группе лиц, к которой принадлежит акционерное общество	0	0
60	Открытое акционерное общество «Синарская ТЭЦ»	623401, Свердловская обл., г. Каменск-Уральский, ул. Заводской проезд, 1	Лицо принадлежит к той группе лиц, к которой принадлежит акционерное общество	0	0
61	IPSCO Canada Ltd.	3000, 150 - 6th Avenue SW Calgary, Alberta T2P 3Y7	Лицо принадлежит к той группе лиц, к которой принадлежит акционерное общество	0	0
62	TMK Bonds SA	L-1115, Luxembourg, Boulevard Konrad Adenauer, 2	Лицо принадлежит к той группе лиц, к которой принадлежит акционерное общество	0	0
63	TMK Capital S.A.	L-1115, Luxembourg, Boulevard Konrad Adenauer, 2	Лицо принадлежит к той группе лиц, к которой принадлежит акционерное общество	0	0
64	TMK IPSCO	19801, USA, Wilmington,	Лицо принадлежит к той	0	0

	INTERNATIONAL	Corporation Trust Center 1209, Orange street	группе лиц, к которой принадлежит акционерное общество		
65	ОАО «Северский трубный завод»	г. Полевской, Свердловская область, Россия	Лицо принадлежит к той группе лиц, к которой принадлежит акционерное общество		
<i>Связанные стороны вне Группы «ТМК», не подлежащие включению в консолидированную отчетность Группы</i>					
66	ЗАО Группа Синара	620086, Россия, Свердловская область, г. Екатеринбург, ул. Гурзуфская, д.16	Одно и то же юридическое или одно и то же физическое лицо (группа лиц) контролирует или имеет возможность оказывать влияние на решения, принимаемые в организациях (непосредственно или через третьи организации)	0	0
67	TMK STEEL LIMITED	Хрисанту Милона, 3, Почтовый индекс 3030, Лимассол, Кипр	Одно и то же юридическое или одно и то же физическое лицо (группа лиц) контролирует или имеет возможность оказывать влияние на решения, принимаемые в организациях (непосредственно или через третьи организации)	0	0
68	BRAVECORP LIMITED	Агиу Андреу, 332 ПЭТРИШЭН ЧЕМБЕРС а/я 3035, Лимассол, Кипр	Одно и то же юридическое или одно и то же физическое лицо (группа лиц) контролирует или имеет возможность оказывать влияние на решения, принимаемые в организациях (непосредственно или через третьи организации)	0	0
69	TIRELLI HOLDINGS LIMITED	Хрисанту Милона, 3, Почтовый индекс 3030, Лимассол, Кипр	Одно и то же юридическое или одно и то же физическое лицо (группа лиц) контролирует или имеет возможность оказывать влияние на решения, принимаемые в организациях (непосредственно или через третьи организации)	0	0
70	Lhoist-TMK B.V.	3013 АЛ Роттердам, Нидерланды, Веена 329	Одно и то же юридическое или одно и то же физическое лицо (группа лиц) контролирует или имеет возможность оказывать влияние на решения, принимаемые в организациях (непосредственно или через третьи организации)	0	0
71	ОАО «Синара- Транспортные Машины»	620026, Россия, Свердловская область, Екатеринбург, ул. Розы Люксембург, 51	Одно и то же юридическое или одно и то же физическое лицо (группа лиц) контролирует или имеет возможность оказывать влияние на решения, принимаемые в организациях (непосредственно или через третьи организации)	0	0
72	ЗАО «Синэрг»	620026, Россия, Свердловская область, Екатеринбург, ул. Розы Люксембург, 51	Одно и то же юридическое или одно и то же физическое лицо (группа лиц) контролирует или имеет возможность оказывать влияние на решения, принимаемые в организациях (непосредственно или через третьи организации)	0	0
73	ООО «Фирма КОМ- Билдинг»	400087, Россия, Волгоградская область, г. Волгоград, Центральный район, ул. Новороссийская, 11	Одно и то же юридическое или одно и то же физическое лицо (группа лиц) контролирует или имеет возможность оказывать влияние на решения, принимаемые в организациях (непосредственно или через третьи организации)	0	0

74	ООО «Уральский дизель-моторный завод»	620017, Россия, Свердловская область, г. Екатеринбург, ул. Фронтных бригад, 18	Одно и то же юридическое или одно и то же физическое лицо (группа лиц) контролирует или имеет возможность оказывать влияние на решения, принимаемые в организациях (непосредственно или через третьи организации)	0	0
75	ОАО «Людиновский тепловозостроительный завод»	249400 Россия, Калужская область, г. Людиново, ул. К.Либкнехта, 1	Одно и то же юридическое или одно и то же физическое лицо (группа лиц) контролирует или имеет возможность оказывать влияние на решения, принимаемые в организациях (непосредственно или через третьи организации)	0	0
76	ОАО «Синара-Девелопмент»	620026, Россия, Свердловская область, Екатеринбург, ул. Розы Люксембург, 51	Одно и то же юридическое или одно и то же физическое лицо (группа лиц) контролирует или имеет возможность оказывать влияние на решения, принимаемые в организациях (непосредственно или через третьи организации)	0	0
77	ООО «Центр инновационного развития СТМ»	620026, Россия, Екатеринбург, Свердловская область, ул. Розы Люксембург, 51	Одно и то же юридическое или одно и то же физическое лицо (группа лиц) контролирует или имеет возможность оказывать влияние на решения, принимаемые в организациях (непосредственно или через третьи организации)	0	0
78	ООО «Уральские локомотивы»	624090, Россия, Свердловская область, г. Верхняя Пышма, ул. Парковая, 36	Одно и то же юридическое или одно и то же физическое лицо (группа лиц) контролирует или имеет возможность оказывать влияние на решения, принимаемые в организациях (непосредственно или через третьи организации)	0	0
79	ООО «Торговый дом КОМ-Билдинг»	400087, Россия, Волгоградская область, г. Волгоград, Центральный район, ул. Новороссийская, 11	Одно и то же юридическое или одно и то же физическое лицо (группа лиц) контролирует или имеет возможность оказывать влияние на решения, принимаемые в организациях (непосредственно или через третьи организации)	0	0
80	ООО «СД-Квадрат»	620026, Россия, Екатеринбург, Свердловская область, ул. Розы Люксембург, 51	Одно и то же юридическое или одно и то же физическое лицо (группа лиц) контролирует или имеет возможность оказывать влияние на решения, принимаемые в организациях (непосредственно или через третьи организации)	0	0
81	ООО «СТМ-Сервис»	620026, Россия, Екатеринбург, Свердловская область, ул. Розы Люксембург, 51	Одно и то же юридическое или одно и то же физическое лицо (группа лиц) контролирует или имеет возможность оказывать влияние на решения, принимаемые в организациях (непосредственно или через третьи организации)	0	0
82	ОАО "СКБ-банк"	620026, Россия, Свердловская область, г. Екатеринбург, ул. Куйбышева, 75	Одно и то же юридическое или одно и то же физическое лицо (группа лиц) контролирует или имеет возможность оказывать влияние на решения, принимаемые в организациях (непосредственно или через третьи организации)	0	0
83	ООО "СКБ-лизинг"	620026, Россия, Свердловская область, Екатеринбург, Куйбышева ул, 75	Одно и то же юридическое или одно и то же физическое лицо (группа лиц) контролирует или имеет возможность оказывать влияние на решения,	0	0

			принимаемые в организациях (непосредственно или через третьи организации)		
84	ООО "Синара-Инвест"	623401, Россия, Свердловская область, г. Каменск-Уральский, Заводской проезд, 4	Одно и то же юридическое или одно и то же физическое лицо (группа лиц) контролирует или имеет возможность оказывать влияние на решения, принимаемые в организациях (непосредственно или через третьи организации)	0	0
85	ОАО "Центральный стадион"	620028, Россия, Свердловская область, г. Екатеринбург, ул. Репина, д. 5	Одно и то же юридическое или одно и то же физическое лицо (группа лиц) контролирует или имеет возможность оказывать влияние на решения, принимаемые в организациях (непосредственно или через третьи организации)	0	0
86	ОАО "Архыз-Синара"	369000, Россия, Карачаево-Черкесская Республика, г. Черкесск, ул. Международная, 109	Одно и то же юридическое или одно и то же физическое лицо (группа лиц) контролирует или имеет возможность оказывать влияние на решения, принимаемые в организациях (непосредственно или через третьи организации)	0	0
87	ООО «Архыз-1650»	369140, Россия, Карачаево-Черкесская Республика, станция Зеленчукская, ул. Советская, 190	Одно и то же юридическое или одно и то же физическое лицо (группа лиц) контролирует или имеет возможность оказывать влияние на решения, принимаемые в организациях (непосредственно или через третьи организации)	0	0
88	ОАО "Пансионат отдыха "Бургас"	354340, Россия, Краснодарский край, г. Сочи, Адлерский район, ул. Ленина, 233	Одно и то же юридическое или одно и то же физическое лицо (группа лиц) контролирует или имеет возможность оказывать влияние на решения, принимаемые в организациях (непосредственно или через третьи организации)	0	0
89	ОАО "Каменское"	623459, Россия, Свердловская область, МО «Каменский район», с.Позариха, ул. Механизаторов, 13	Одно и то же юридическое или одно и то же физическое лицо (группа лиц) контролирует или имеет возможность оказывать влияние на решения, принимаемые в организациях (непосредственно или через третьи организации)	0	0
90	ОАО "Уральский завод железнодорожного машиностроения"	624090, Россия, Свердловская область, г. Верхняя Пышма, ул. Парковая, 36	Одно и то же юридическое или одно и то же физическое лицо (группа лиц) контролирует или имеет возможность оказывать влияние на решения, принимаемые в организациях (непосредственно или через третьи организации)	0	0
91	ЗАО "Екатеринбургская галерея современного искусства"	620075, Россия, Свердловская область, г. Екатеринбург, ул. Красноармейская, д. 32	Одно и то же юридическое или одно и то же физическое лицо (группа лиц) контролирует или имеет возможность оказывать влияние на решения, принимаемые в организациях (непосредственно или через третьи организации)	0	0
92	ООО «Голицын Консалтинг»		Одно и то же юридическое или одно и то же физическое лицо (группа лиц) контролирует или имеет возможность оказывать влияние на решения, принимаемые в организациях (непосредственно или через третьи организации)	0	0
93	Благотворительный фонд	620026, Свердловская	Одно и то же юридическое или одно и то же физическое	0	0

	«Синара-Фонд»	область, г. Екатеринбург, ул. Розы Люксембург, 51	лицо (группа лиц) контролирует или имеет возможность оказывать влияние на решения, принимаемые в организациях (непосредственно или через третьи организации)		
94	Sinara Group S.A.	3, rue du Commerce CH 1211 Geneva SWITZELEND	Одно и то же юридическое или одно и то же физическое лицо (группа лиц) контролирует или имеет возможность оказывать влияние на решения, принимаемые в организациях (непосредственно или через третьи организации)	0	0
95	Sinara Capital Management	3, rue du Commerce 1204 Geneva Switzerland	Одно и то же юридическое или одно и то же физическое лицо (группа лиц) контролирует или имеет возможность оказывать влияние на решения, принимаемые в организациях (непосредственно или через третьи организации)	0	0
96	Vexoli Limited	60 Market Square, P.O.Box 364, Belise City, Belise	Одно и то же юридическое или одно и то же физическое лицо (группа лиц) контролирует или имеет возможность оказывать влияние на решения, принимаемые в организациях (непосредственно или через третьи организации)	0	0
97	Garvin Enterprises Limited	Agiou Pavlou, 15 LEDRA HOUSE, Agios Andreas, P.C. 1105, Nicosia, Cyprus	Одно и то же юридическое или одно и то же физическое лицо (группа лиц) контролирует или имеет возможность оказывать влияние на решения, принимаемые в организациях (непосредственно или через третьи организации)	0	0
98	Furdberg Services Limited	Vas. Freiderikis 20 EI GRECO HOUSE, Flat/office 104 P.C. 1066, Nicosia, Cyprus	Одно и то же юридическое или одно и то же физическое лицо (группа лиц) контролирует или имеет возможность оказывать влияние на решения, принимаемые в организациях (непосредственно или через третьи организации)	0	0
99	Drumsite Group S.A.	Av. Luis A. De Herrera 1248, World Trade Center, Torre B, Montevideo 11300, Uruguay	Одно и то же юридическое или одно и то же физическое лицо (группа лиц) контролирует или имеет возможность оказывать влияние на решения, принимаемые в организациях (непосредственно или через третьи организации)	0	0
100	TUBO International Plus	Moll de Barcelona, s/n, Edificio Norte, 6 planta, 08039 Barcelona, Spane	Одно и то же юридическое или одно и то же физическое лицо (группа лиц) контролирует или имеет возможность оказывать влияние на решения, принимаемые в организациях (непосредственно или через третьи организации)	0	0
101	Sinara Locomotives Limited		Одно и то же юридическое или одно и то же физическое лицо (группа лиц) контролирует или имеет возможность оказывать влияние на решения, принимаемые в организациях (непосредственно или через третьи организации)	0	0
102	Ural locomotives Holding B.V.	Netherlands, Hague, Prinses Beatrixlaan, 800	Одно и то же юридическое или одно и то же физическое лицо (группа лиц) контролирует или имеет возможность оказывать влияние на решения, принимаемые в организациях (непосредственно или через третьи организации)	0	0

			третьи организации)		
103	Региональное объединение работодателей «Свердловский областной Союз промышленников и предпринимателей»	620014, Россия, Свердловская область, г. Екатеринбург, ул. Вайнера, 16-б	Одно и то же юридическое или одно и то же физическое лицо (группа лиц) контролирует или имеет возможность оказывать влияние на решения, принимаемые в организациях (непосредственно или через третьи организации)	0	0
104	ООО «Арника»		Одно и то же юридическое или одно и то же физическое лицо (группа лиц) контролирует или имеет возможность оказывать влияние на решения, принимаемые в организациях (непосредственно или через третьи организации)	0	0
105	ООО «Малярно-кузовной центр»		Одно и то же юридическое или одно и то же физическое лицо (группа лиц) контролирует или имеет возможность оказывать влияние на решения, принимаемые в организациях (непосредственно или через третьи организации)	0	0
106	ООО «ПроЛайм»	127473, г. Москва, ул. Краснопролетарская, д.30, стр.1	Одно и то же юридическое или одно и то же физическое лицо (группа лиц) контролирует или имеет возможность оказывать влияние на решения, принимаемые в организациях (непосредственно или через третьи организации)	0	0
107	Закрытый паевой инвестиционный фонд недвижимости «Стабильный»		Одно и то же юридическое или одно и то же физическое лицо (группа лиц) контролирует или имеет возможность оказывать влияние на решения, принимаемые в организациях (непосредственно или через третьи организации)	0	0
108	Закрытый паевой инвестиционный фонд недвижимости «Большой Урал»		Одно и то же юридическое или одно и то же физическое лицо (группа лиц) контролирует или имеет возможность оказывать влияние на решения, принимаемые в организациях (непосредственно или через третьи организации)	0	0
109	ООО «Сименс Технологии Поездов»	624090, Россия, Свердловская область, г. Верхняя Пышма, ул. Парковая, 36	Одно и то же юридическое или одно и то же физическое лицо (группа лиц) контролирует или имеет возможность оказывать влияние на решения, принимаемые в организациях (непосредственно или через третьи организации)	0	0
110	Siemens Train Technologies Holding B.V.	Нидерланды, г. Гаага, 2595 BN Принсэс Беатрикслаан, 800	Одно и то же юридическое или одно и то же физическое лицо (группа лиц) контролирует или имеет возможность оказывать влияние на решения, принимаемые в организациях (непосредственно или через третьи организации)	0	0
111	ОАО «Волгоградский речной порт»	400131, Россия, г. Волгоград, Набережная 62 Армии, д. 6	Одно и то же юридическое или одно и то же физическое лицо (группа лиц) контролирует или имеет возможность оказывать влияние на решения, принимаемые в организациях (непосредственно или через третьи организации)	0	0
112	ООО «Панацея»		Одно и то же юридическое или одно и то же физическое лицо (группа лиц) контролирует или имеет возможность оказывать	0	0

			влияние на решения, принимаемые в организациях (непосредственно или через третьи организации)		
113	ЗАО «ТМК-Волга»	404119, Волгоградская обл. г. Волжский, ул. Автодорого 7, д.6	Одно и то же юридическое или одно и то же физическое лицо (группа лиц) контролирует или имеет возможность оказывать влияние на решения, принимаемые в организациях (непосредственно или через третьи организации)	0	0
114	ООО «Волга Транс»		Одно и то же юридическое или одно и то же физическое лицо (группа лиц) контролирует или имеет возможность оказывать влияние на решения, принимаемые в организациях (непосредственно или через третьи организации)	0	0

Стоимостные показатели, условия, сроки и форма расчетов по незавершенным на 31 декабря операциям:

(тыс. руб.)

	2011 г.	2010 г.	2009 г.	Условия и сроки осуществления расчетов	Форма расчетов
Дебиторская задолженность	3 269 092	2 604 909	933 740		
- основного хозяйственного общества	-	-	48		
- дочерних хозяйственных обществ	-	-	-		
- преобладающих (участвующих) хозяйственных обществ	-	-	-		
- зависимых хозяйственных обществ	-	-	-		
- участников совместной деятельности	-	-	-		
- основного управленческого персонала	-	-	-		
- других связанных сторон	3 269 092	2 604 909	933 692		
Резерв по сомнительным долгам					
- основного хозяйственного общества	-	-	-		
- дочерних хозяйственных обществ	-	-	-		
- преобладающих (участвующих) хозяйственных обществ	-	-	-		
- зависимых хозяйственных обществ	-	-	-		
- участников совместной деятельности	-	-	-		
- основного управленческого персонала	-	-	-		
- других связанных сторон	-	-	-		
Прочее					
- основного хозяйственного общества	-	-	-		
- дочерних хозяйственных обществ	-	-	-		
- преобладающих (участвующих) хозяйственных обществ	-	-	-		
- зависимых хозяйственных обществ	-	-	-		

	2011 г.	2010 г.	2009 г.	Условия и сроки осуществления расчетов	Форма расчетов
- участников совместной деятельности	-	-	-		
- основного управленческого персонала	-	-	-		
- других связанных сторон	-	-	-		
Кредиторская задолженность	(13 443 786)	(8 548 504)	(2 567 301)		
- основного хозяйственного общества	(44 840)	(363 031)	(113 280)	Расчеты производятся на рыночных условиях сделки, сроки (с отсрочкой или без отсрочки платежа) определены условиями договоров	Безналичные денежные расчеты
- дочерних хозяйственных обществ	-	-	-		
- преобладающих (участвующих) хозяйственных обществ	-	-	-		
- зависимых хозяйственных обществ	-	-	-		
- участников совместной деятельности	-	-	-		
- основного управленческого персонала	(191)	(3 450)	(2 746)		
- других связанных сторон	(13 398 771)	(8 182 023)	(2 451 275)	Расчеты производятся на рыночных условиях сделки, сроки (с отсрочкой или без отсрочки платежа) определены условиями договоров	Безналичные денежные расчеты
Авансы полученные	(21 861)	(32 383)	(768 569)		Безналичные денежные расчеты
- основного хозяйственного общества	-	(69)	-		
- дочерних хозяйственных обществ	-	-	-		
- преобладающих (участвующих) хозяйственных обществ					
- зависимых хозяйственных обществ	-	-	-		
- участников совместной деятельности	-	-	-		
- основного управленческого персонала	-	-	-		
- других связанных сторон	(21 861)	(32 314)	(768 569)		
Задолженность по кредитам и займам полученным	(1 870 000)	(1 430 000)	(420 000)	Расчеты производятся на рыночных условиях сделки, сроки определены условиями договоров	Безналичные денежные расчеты

	2011 г.	2010 г.	2009 г.	Условия и сроки осуществления расчетов	Форма расчетов
- основного хозяйственного общества	(1 870 000)	(1 430 000)	(420 000)		
- дочерних хозяйственных обществ	-	-	-		
- преобладающих (участвующих) хозяйственных обществ	-	-	-		
- зависимых хозяйственных обществ	-	-	-		
- участников совместной деятельности	-	-	-		
- основного управленческого персонала	-	-	-		
- других связанных сторон	-	-	-		
Задолженность по кредитам и займам выданным	233 000	540 431	260 733	Расчеты производятся на рыночных условиях сделки, сроки определены условиями договоров	Безналичные денежные расчеты
- основного хозяйственного общества	-	-	-		
- дочерних хозяйственных обществ	-	-	-		
- преобладающих (участвующих) хозяйственных обществ	-	-	-		
- зависимых хозяйственных обществ	-	-	-		
- участников совместной деятельности	-	-	-		
- основного управленческого персонала	-	-	-		
- других связанных сторон	233 000	540 431	260 733		
Проценты по кредитам и займам выданным	46 366	39 938	6 000	Расчеты производятся на рыночных условиях сделки, сроки определены условиями договоров	Безналичные денежные расчеты
- основного хозяйственного общества	-	-	-		
- дочерних хозяйственных обществ	-	-	-		
- преобладающих (участвующих) хозяйственных обществ	-	-	-		
- зависимых хозяйственных обществ	-	-	-		
- участников совместной деятельности	-	-	-		
- основного управленческого персонала	-	-	-		
- других связанных сторон	46 366	39 938	6 000		
Задолженность по вознаграждениям					
- основной управленческий персонал	(191)	(341)	(363)		Наличные расчеты

Виды и объем операций со связанными сторонами, включая существенные денежные потоки между Обществом и его связанными сторонами:

	(тыс. руб.)	
	2011 г.	2010 г.
Продажа товаров, работ, услуг		

	2011 г.	2010 г.
- основного хозяйственного общества	1 337	1 094
- дочерних хозяйственных обществ	-	-
- преобладающих (участвующих) хозяйственных обществ	-	-
- зависимых хозяйственных обществ	-	-
- участников совместной деятельности	-	-
- основного управленческого персонала	-	-
- других связанных сторон	25 313 962	21 800 634
Приобретение товаров, работ, услуг		
- основного хозяйственного общества	(269 040)	(249 751)
- дочерних хозяйственных обществ	-	-
- преобладающих (участвующих) хозяйственных обществ	-	-
- зависимых хозяйственных обществ	-	-
- участников совместной деятельности	-	-
- основного управленческого персонала	-	-
- других связанных сторон	(10 893 443)	(11 285 685)
Приобретение основных средств и других активов		
- основного хозяйственного общества	-	-
- дочерних хозяйственных обществ	-	-
- преобладающих (участвующих) хозяйственных обществ	-	-
- зависимых хозяйственных обществ	-	-
- участников совместной деятельности	-	-
- основного управленческого персонала	-	-
- других связанных сторон	(471 386)	(558 406)
Аренда имущества у связанных сторон		
- основного хозяйственного общества	-	-
- дочерних хозяйственных обществ	-	-
- преобладающих (участвующих) хозяйственных обществ	-	-
- зависимых хозяйственных обществ	-	-
- участников совместной деятельности	-	-
- основного управленческого персонала	-	-
- других связанных сторон	-	-
Предоставление имущества в аренду связанным сторонам		
- основного хозяйственного общества	-	-
- дочерних хозяйственных обществ	-	-
- преобладающих (участвующих) хозяйственных обществ	-	-
- зависимых хозяйственных обществ	-	-
- участников совместной деятельности	-	-
- основного управленческого персонала	-	-
- других связанных сторон	11 738	9 977
Финансовые операции, включая займы – полученные от связанных сторон		
- основного хозяйственного общества	1 870 000	1 430 000
- дочерних хозяйственных обществ	-	-
- преобладающих (участвующих) хозяйственных обществ	-	-
- зависимых хозяйственных обществ	-	-
- участников совместной деятельности	-	-
- основного управленческого персонала	-	-
- других связанных сторон	-	-
Финансовые операции, включая займы – выданные связанным сторонам		
- основного хозяйственного общества	-	-
- дочерних хозяйственных обществ	-	-
- преобладающих (участвующих) хозяйственных обществ	-	-
- зависимых хозяйственных обществ	-	-
- участников совместной деятельности	-	-
- основного управленческого персонала	-	-
- других связанных сторон	-	279 000
Проценты по займам выданным		

	2011 г.	2010 г.
- основного хозяйственного общества	-	-
- дочерних хозяйственных обществ	-	-
- преобладающих (участвующих) хозяйственных обществ	-	-
- зависимых хозяйственных обществ	-	-
- участников совместной деятельности	-	-
- основного управленческого персонала	-	-
- других связанных сторон	43 713	45 546
Проценты по займам полученным		
- основного хозяйственного общества	(149 609)	(88 821)
- дочерних хозяйственных обществ	-	-
- преобладающих (участвующих) хозяйственных обществ	-	-
- зависимых хозяйственных обществ	-	-
- участников совместной деятельности	-	-
- основного управленческого персонала	-	-
- других связанных сторон	-	-
Вклады в уставные (складочные) капиталы		
- основного хозяйственного общества	-	-
- дочерних хозяйственных обществ	-	-
- преобладающих (участвующих) хозяйственных обществ	-	-
- зависимых хозяйственных обществ	-	-
- участников совместной деятельности	-	-
- основного управленческого персонала	-	-
- других связанных сторон	-	-
Списание дебиторской задолженности, по которой истек срок исковой давности, других долгов, нереальных для взыскания, в том числе за счет резерва по сомнительным долгам		
- основного хозяйственного общества	-	-
- дочерних хозяйственных обществ	-	-
- преобладающих (участвующих) хозяйственных обществ	-	-
- зависимых хозяйственных обществ	-	-
- участников совместной деятельности	-	-
- основного управленческого персонала	-	-
- других связанных сторон	(1)	-
Другие операции		
- основного хозяйственного общества	-	-
- дочерних хозяйственных обществ	-	-
- преобладающих (участвующих) хозяйственных обществ	-	-
- зависимых хозяйственных обществ	-	-
- участников совместной деятельности	-	-
- основного управленческого персонала	-	-
- других связанных сторон	-	-
Поступление денежных средств от связанных сторон:		
- основного хозяйственного общества	441 509	1 431 408
- дочерних хозяйственных обществ	-	-
- преобладающих (участвующих) хозяйственных обществ	-	-
- зависимых хозяйственных обществ	-	-
- участников совместной деятельности	-	-
- основного управленческого персонала	-	-
- других связанных сторон	39 262 853	31 683 678
Направление денежных средств связанным сторонам:		
- основного хозяйственного общества	(692 075)	(508 821)
- дочерних хозяйственных обществ	-	-
- преобладающих (участвующих) хозяйственных обществ	-	-
- зависимых хозяйственных обществ	-	-
- участников совместной деятельности	-	-
- основного управленческого персонала	-	-
- других связанных сторон	(6 179 404)	(4 486 657)

По состоянию на 31 декабря 2011 года Общество не выдавало обеспечений связанным сторонам по собственным обязательствам Общества.

По состоянию на 31 декабря 2011 года Общество выдало следующие обеспечения третьим лицам по обязательствам связанных сторон:

Организация, по обязательствам которой выдано обеспечение	Характер обязательств, по которым выдано обеспечение	Вид обеспечения	Срок действия обеспечения	Сумма обеспечения	(тыс.руб.) Оценка возможных обязательств Общества в случае неисполнения должником обеспечиваемого обязательства перед кредитором	
					Вероятность	Сумма
Основное хозяйственное общество	Банковский кредит	Поручительство	29.11.2016	10 212 296	низкая	10 212 296
Основное хозяйственное общество	Заем	Поручительство	27.01.2018	16 631 745	низкая	16 631 745
Другим связанным сторонам	Банковский кредит	Поручительство	09.05.2012	2 100 000	низкая	2 100 000
Другим связанным сторонам	Банковский кредит	Поручительство	28.09.2015	7 006 521	низкая	7 006 521
Другим связанным сторонам	Банковский кредит	Поручительство	31.03.2014	4 595 231	низкая	4 595 231
Итого				40 545 793		40 545 793

Оценка возможных обязательств Общества в случае неисполнения должником обеспечиваемого обязательства перед кредитором	
Вероятность	Сумма
низкая	40 545 793

По состоянию на 31 декабря 2011 года Обществом не выдавались собственные векселя, по которым встречные обязательства связанными сторонами не исполнены (не получены денежные средства, товары, работы, услуги).

По состоянию на 31 декабря 2011 года Общество не получало обеспечения в форме поручительства связанных сторон перед Обществом.

По состоянию на 31 декабря 2011 года Общество не получало обеспечения в форме залога имущества связанных сторон перед Обществом.

Вознаграждение основному управленческому персоналу

(тыс.руб.)		
	2011г.	2010г.
Краткосрочные вознаграждения (оплата труда, начисленные на нее налоги и иные обязат. платежи, отпуск, лечение, медицинское обслуживание, коммунальные услуги и т.п.)	3 056	3 014
Долгосрочные вознаграждения	-	-
- вознаграждения по окончании трудовой деятельности (платежи организации по договорам добровольного страхования (договорам негосударственного пенсионного обеспечения), заключенным в пользу основного управленческого персонала со страховыми организациями (негосударственными пенсионными фондами), и иные платежи, обеспечивающие выплаты пенсий и другие социальные гарантии основному управленческому персоналу по окончании ими трудовой деятельности)	-	-
- вознаграждения в виде опционов эмитента, акций, паев, долей участия в уставном (складочном) капитале и выплаты на их основе;	-	-
- иные долгосрочные вознаграждения	-	-
Резерв на премирование	-	-

Раздел 24. Условные обязательства и условные активы

Условия ведения деятельности Общества

В России продолжают экономические реформы и развитие правовой, налоговой и административной инфраструктуры, которая отвечала бы требованиям рыночной экономики.

Стабильность российской экономики будет во многом зависеть от хода этих реформ, а также от эффективности предпринимаемых Правительством мер в сфере экономики, финансовой и денежно-кредитной политики.

Мировой финансовый кризис оказал влияние на российскую экономику. Несмотря на некоторые индикаторы восстановления, по-прежнему существует неопределенность относительно будущего экономического роста и стоимости капитала, что может негативно повлиять на финансовое положение, результаты операций и экономические перспективы Общества.

Руководство Общества считает, что оно предпринимает все необходимые меры по поддержанию экономической устойчивости Общества в данных условиях. Однако дальнейшее ухудшение ситуации в описанных выше областях может негативно повлиять на результаты и финансовое положение Общества. В настоящее время невозможно определить, каким именно может быть это влияние.

Налогообложение

Российское налоговое, валютное и таможенное законодательство допускает различные толкования и подвержено частым изменениям. Интерпретация руководством Общества данного законодательства применительно к операциям и деятельности компаний Общества может быть оспорена соответствующими региональными или федеральными органами. Недавние события, произошедшие в Российской Федерации, указывают на то, что налоговые органы могут занять более жесткую позицию при интерпретации законодательства и проверке налоговых расчетов. Как следствие, налоговые органы могут предъявить претензии по тем сделкам и методам учета, по которым раньше они претензий не предъявляли. В результате, могут быть начислены дополнительные налоги, пени и штрафы. Определение сумм претензий по возможным, но не предъявленным искам, а также оценка вероятности неблагоприятного исхода, не представляются возможными. Налоговые проверки могут охватывать три календарных года деятельности, непосредственно предшествовавшие году проверки. При определенных условиях проверке могут быть подвергнуты и более ранние периоды.

По мнению руководства, по состоянию на 31 декабря 2011 года соответствующие положения законодательства интерпретированы им корректно, и вероятность сохранения положения, в котором находится Общество в связи с налоговым, валютным и таможенным законодательством, является высокой.

Существующие и потенциальные иски против Общества

Общество участвует в судебных разбирательствах, возникших в ходе ведения финансово-хозяйственной деятельности. Резерв под возможные риски, связанные с неблагоприятным исходом судебных разбирательств для Общества, по состоянию на 31 декабря 2011 года не был создан ввиду несущественности его размера.

Обеспечения обязательств

По состоянию на 31 декабря выданные и полученные обеспечения представлены в таблице:

Наименование показателя	Код	(тыс. руб.)		
		2011г.	2010г.	2009г.
Получено - всего	5800	-	-	-
Выдано - всего	5810	59 506 239	32 758 928	18 388 848

Обеспечения выданные

По состоянию на 31 декабря 2011 года Общество выдало следующие обеспечения третьим лицам по собственным обязательствам Общества:

Характер обязательств, по которым выдано обеспечение	Вид обеспечения	Срок действия обеспечения	Сумма обеспечения
Банковский кредит	Залог	28.08.2013	3 930 304

	оборудования		
Банковский кредит	Залог недвижимости и земельного участка	28.09.2015	1 591 149
Аренда земельного участка для комплексного освоения	Залог оборудования	До полного выполнения обязательств	61 262
ИТОГО			5 582 715

По состоянию на 31 декабря 2011 года Общество выдало следующие обеспечения третьим лицам по обязательствам других организаций:

Характер обязательств, по которым выдано обеспечение	Вид обеспечения	Срок действия обеспечения	Сумма обеспечения	Оценка возможных обязательств Общества в случае неисполнения должником обеспечиваемого обязательства перед кредитором	
				Вероятность	Сумма
Банковский кредит	Поручительство	28.09.2015	7 006 521	низкая	7 006 521
Банковский кредит	Поручительство	31.03.2014	4 595 231	низкая	4 595 231
Банковский кредит	Поручительство	09.05.2012	2 100 000	низкая	2 100 000
Банковский кредит	Поручительство	29.11.2016	10 212 296	низкая	10 212 296
Займ	Поручительство	27.01.2018	16 631 745	низкая	16 631 745
Облигации	Поручительство	10.02.2015	13 377 731	низкая	13 377 731
ИТОГО			53 923 524		

Обеспечения полученные

По состоянию на 31 декабря 2011 года Общество не получало обеспечения в форме поручительства и залога имущества третьих лиц перед Обществом.

Раздел 25. События, произошедшие после 31 декабря 2011 года

После 31.12.2011 г. произошли следующие события в хозяйственной деятельности Общества:

Общество частично погасило задолженность по кредитным договорам в сумме 282 166 тыс. руб. 28 февраля 2012 года.

Раздел 26. Информация по прекращаемой деятельности

Обществом не планируется осуществить прекращение деятельности (части деятельности), соответствующее нормам ПБУ 16/02.

Раздел 27. Государственная помощь

В течение 2011 года Обществу была выделена:

- компенсация из бюджета Российской Федерации части затрат по уплате процентов по кредитам, привлеченным в кредитных организаций для выпуска товаров на экспорт, в размере 37 373 тыс. рублей. (в 2010 г. данная компенсация не предоставлялась).

В течение 2011г. Общество получило следующие виды государственной помощи:

(тыс. руб.)			
Государственная помощь	код	2011г.	2010г.
Получено бюджетных средств – всего	5900	37 373	-
в том числе:			
на текущие расходы	5901	37 373	-
на вложения во внеоборотные активы	5905	-	-

Указанные виды государственной помощи учтены в составе прочих доходов по мере

фактического их получения.

Раздел 28. Информация об основных покупателях, о выручке и о географических регионах деятельности

(аудит в отношении информации, изложенной в данном разделе, не проводился)

В виду того, что полномочными лицами Общества при принятии решений о распределении ресурсов внутри Общества и оценки этих результатов анализируется и учитывается информация на уровне предприятия в целом без обособления информации о части деятельности Общества, отчетные сегменты не выделяются. Таким образом, деятельность Общества представляет единый сегмент – производство трубной продукции.

Общество осуществляет производство следующих видов продукции:

- трубная продукция;
- прочая продукция, прочие работы, услуги.

В таблице представлена информация о выручке от продаж покупателям по каждому виду продукции:

(тыс. руб.)

Вид продукции	Выручка от продаж	
	2011г.	2010г.
Трубная продукция	25 294 253	21 778 308
Прочая продукция, работы, услуги	429 945	391 318
Итого	25 724 198	22 169 626

В таблице представлена информация о покупателях (заказчиках), выручка от продаж которым составляет не менее 10% от общей выручки от продаж покупателям (заказчикам) Общества:

Наименование покупателя	Общая величина выручки от продаж данному покупателю (заказчику)	Доля в общей выручке от продаж, %	Наименование отчетного сегмента, к которому относится данная выручка
2011 год:			
ЗАО «ТД ТМК»	25 018 624	97,3%	Производство трубной продукции
ЗАО «ТД ТМК»	204 778	0,8%	Прочая продукция, работы, услуги
Итого	25 223 402		
2010 год:			
ЗАО «ТД ТМК»	20 497 967	92,5%	Производство трубной продукции
ЗАО «ТД ТМК»	29 956	0,1%	Прочая продукция, работы, услуги
Итого	20 527 923		

Данные показатели приводятся в оценке, применяемой для отражения в бухгалтерской отчетности аналогичных показателей Общества в целом.

Деятельность Общества осуществляется в следующих основных географических регионах:

	Величина выручки от продаж покупателям (заказчикам)	Балансовая стоимость внеоборотных активов
2011 год:		
Россия	20 446 886	22 639 805
Европа	3 342 725	
Центральная Азия	1 876 518	
Ближний Восток	10 128	

	Величина выручки от продаж покупателям (заказчикам)	Балансовая стоимость внеоборотных активов
Азия и Дальний Восток	47 941	
Америка		
Итого	25 724 198	
2010 год:		
Россия	16 844 432	20 829 666
Европа	3 209 282	
Центральная Азия	1 989 987	
Ближний Восток		
Азия и Дальний Восток	54 382	
Америка	71 543	
Итого	22 169 626	

Выручка от реализации внешним покупателям относится к тому географическому региону, где расположен покупатель. Балансовая стоимость внеоборотных активов представлена по месту расположения активов. Данные показатели приводятся в оценке, применяемой для отражения в бухгалтерской отчетности аналогичных показателей Общества в целом.

Раздел 29. Экологическая деятельность

В соответствии с требованиями российского законодательства, а также принятыми на себя обязательствами, Общество несет расходы по восстановлению нарушенной экологической системы, в частности расходы по охране и рациональном использовании водных ресурсов, охране атмосферного воздуха, по охране окружающей среды (земельных ресурсов) от отходов производства и потребления, по рекультивации земельных участков и осуществление иных природоохранных мероприятий.

В течение отчетного года Обществом были осуществлены следующие капиталовложения в объекты, связанные с экологической деятельностью:

	(тыс. руб.)	
	2011	2010
Приобретение (создание) основных средств	96 344	73 905

По состоянию на 31 декабря 2011 г., 31 декабря 2010г., 31 декабря 2009г., Общество не привлекало кредиты и займы на экологическую деятельность.

В течение 2011 года Обществу не предоставлялась государственная помощь на экологическую деятельность.

В течение отчетного года Общество осуществляло расходы на содержание объектов, связанных с экологической деятельностью, которые были включены в соответствующие статьи расходов по обычным видам деятельности. Сумма таких расходов за 2011 год составила 54 478 тыс. руб. (2010 год: 46 658 тыс. руб.).

Раздел 30. Информация о совместной деятельности

ОАО «ТАГМЕТ» по состоянию на 31.12.2011 года не является участником договоров о совместной деятельности с другими лицами.

Раздел 31. Информация по забалансовым счетам

Информация по существенным забалансовым счетам:

		(тыс.руб.)		
Наименование счета	Номер счета	31.12.2011г.	31.12.2010г.	31.12.2009г.
Арендованные основные средства	001	9 994	1 223	5 238
в том числе по лизингу		—	—	—
Товарно-материальные ценности, принятые на ответственное хранение	002	146281	241	2 346
Материалы, принятые в переработку	003	—	—	—
Товары, принятые на комиссию	004	—	—	—

Оборудование, принятое для монтажа	005	—	—	—
Бланки строгой отчетности	006	—	—	—
Списанная в убыток задолженность неплатежеспособных дебиторов	007	—	—	—
Обеспечения обязательств и платежей полученные	008	—	—	—
Обеспечения обязательств и платежей выданные	009	59 506 239	32 758 928	8 362 074
в т.ч. - выданные поручительства		53 923 524	26 901 262	—
- имущество в залоге		5 582 715	5 857 666	8 362 074
Износ основных средств	010	—	—	—

Раздел 32. Выполнение решений, принятых по итогам рассмотрения бухгалтерской отчетности за прошлый год

По итогам годового Общего собрания акционеров, проведенного 14.06. 2011г., было принято решение об утверждении годовой бухгалтерской отчетности Общества за 2010 год. Прибыль Общества по результатам 2010 финансового года не направлялась на выплату акционерам ОАО «ТАГМЕТ» годовых дивидендов, оставшаяся после выплаты дивидендов прибыль не распределялась и оставлена в распоряжении Общества.

Директор по финансам и экономике

А.В. Подорога

Главный бухгалтер

Т.В. Никоненко



Всего прошито, пронумеровано
и скреплено печатью 43 листов

