

Исх № 2634/13 от 06.03.2013 г.

## **АУДИТОРСКОЕ ЗАКЛЮЧЕНИЕ**

Акционерам  
и исполнительному органу  
Открытого акционерного общества  
«КОЖА»

### **АУДИТОР**

Закрытое акционерное общество  
«Аудиторская компания «Самоварова и  
Партнеры»

Место нахождения: 197101, г. Санкт-Петербург, ул.  
Рентгена, д. 4, лит. А, пом. 20 Н  
Государственный регистрационный номер:  
1037811057778  
Член Некоммерческого партнерства «Институт  
Профессиональных Аудиторов»  
ОПНЗ 10202022450

### **АУДИРУЕМОЕ ЛИЦО**

Открытое акционерное общество «КОЖА»

Место нахождения: 199155, г. Санкт-Петербург, пер.  
Декабристов, дом 7

Государственный регистрационный номер:  
1037800027781

Мы провели аудит прилагаемой бухгалтерской отчетности открытого акционерного общества «КОЖА», состоящей из бухгалтерского баланса по состоянию на 31 декабря 2012 года, отчета о финансовых результатах, отчета об изменениях капитала и отчета о движении денежных средств за период с 01 января по 31 декабря 2012 года, других приложений к бухгалтерскому балансу и отчету о финансовых результатах и пояснительной записки.

### **Ответственность аудируемого лица за бухгалтерскую отчетность**

Руководство открытого акционерного общества «КОЖА» несет ответственность за составление и достоверность указанной бухгалтерской отчетности в соответствии с установленными правилами составления бухгалтерской отчетности и за систему внутреннего контроля, необходимую для составления бухгалтерской отчетности, не содержащей существенных искажений вследствие недобросовестных действий или ошибок.

### **Ответственность аудитора**

Наша ответственность заключается в выражении мнения о достоверности бухгалтерской отчетности на основе проведенного нами аудита. Мы проводили аудит в соответствии с федеральными стандартами аудиторской деятельности. Данные стандарты требуют соблюдения применимых этических норм, а также планирования и проведения аудита таким образом, чтобы получить достаточную уверенность в том, что бухгалтерская отчетность не содержит существенных искажений.

Аудит включал проведение аудиторских процедур, направленных на получение аудиторских доказательств, подтверждающих числовые показатели в бухгалтерской отчетности и раскрытие в ней информации. Выбор аудиторских процедур является предметом нашего суждения, которое основывается на оценке риска существенных искажений, допущенных вследствие недобросовестных действий или ошибок. В процессе оценки данного риска нами рассмотрена система внутреннего контроля, обеспечивающая составление и достоверность бухгалтерской отчетности, с целью выбора соответствующих аудиторских процедур, но не с целью выражения мнения об эффективности системы внутреннего контроля.

Аудит также включал оценку надлежащего характера применяемой учетной политики и обоснованности оценочных показателей, полученных руководством аудируемого лица, а также оценку представления бухгалтерской отчетности в целом.

Мы полагаем, что полученные в ходе аудита аудиторские доказательства дают достаточные основания для выражения мнения о достоверности бухгалтерской отчетности.

### **Мнение аудитора**

По нашему мнению, бухгалтерская отчетность отражает достоверно во всех существенных отношениях финансовое положение открытого акционерного общества «КОЖА» по состоянию на 31 декабря 2012 года, результаты его финансово-хозяйственной деятельности и движение денежных средств за период с 01 января по 31 декабря 2012 года в соответствии с установленными правилами составления бухгалтерской отчетности.

Генеральный директор



Бочарова Ирина Алексеевна

Квалификационный аттестат аудитора № 04-000120,  
выдан 01 февраля 2012 года на неограниченный срок  
Член Некоммерческого партнерства «Институт профессиональных аудиторов»  
ОРНЗ 21302005948

«06» марта 2013 года

Аудиторское заключение по бухгалтерской отчетности за период с 01 января по 31 декабря 2012 года

**Бухгалтерский баланс**  
на 31 декабря 2012 г.

Организация Открытое акционерное общество "Кожа"  
Идентификационный номер налогоплательщика

Вид экономической деятельности Дубление и отделка кожи  
Организационно-правовая форма / форма собственности Смешанная российская  
Открытое акционерное общество / собственность(без иностранного участия)

Единица измерения: в тыс. рублей  
Местонахождение (адрес)

199155, Санкт-Петербург г, Декабристов пер, дом № 7

Форма по ОКУД  
Дата (число, месяц, год)

по ОКПО

ИНН

по ОКВЭД

по ОКОПФ / ОКФС

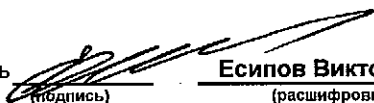
по ОКЕИ

Коды		
0710001		
31	12	2012
34327103		
7801133686		
00.19.10		
47	41	
384		

Пояснения	Наименование показателя	Код	На 31 декабря 2012 г.	На 31 декабря 2011 г.	На 31 декабря 2010 г.
	<b>АКТИВ</b>				
	<b>I. ВНЕОБОРОТНЫЕ АКТИВЫ</b>				
	Нематериальные активы	1110	-	-	-
	Результаты исследований и разработок	1120	-	-	-
	Нематериальные поисковые активы	1130	-	-	-
	Материальные поисковые активы	1140	-	-	-
	Основные средства	1150	18 398	19 587	18 155
	Доходные вложения в материальные ценности	1160	-	-	-
	Финансовые вложения	1170	-	-	-
	Отложенные налоговые активы	1180	1 857	3 553	4 062
	Прочие внеоборотные активы	1190	63	-	-
	Итого по разделу I	1100	20 318	23 140	22 217
	<b>II. ОБОРОТНЫЕ АКТИВЫ</b>				
	Запасы	1210	17 821	25 224	14 793
	Налог на добавленную стоимость по приобретенным ценностям	1220	-	-	-
	Дебиторская задолженность	1230	27 863	20 043	9 264
	Финансовые вложения (за исключением денежных эквивалентов)	1240	-	-	-
	Денежные средства и денежные эквиваленты	1250	5 163	1 538	1 622
	Прочие оборотные активы	1260	847	752	624
	Итого по разделу II	1200	51 694	47 557	26 303
	<b>БАЛАНС</b>	1600	72 012	70 697	48 520

Пояснения	Наименование показателя	Код	На 31 декабря 2012 г.	На 31 декабря 2011 г.	На 31 декабря 2010 г.
	<b>ПАССИВ</b>				
	<b>III. КАПИТАЛ И РЕЗЕРВЫ</b>				
	Уставный капитал (складочный капитал, уставный фонд, вклады товарищей)	1310	168	168	168
	Собственные акции, выкупленные у акционеров	1320	-	-	-
	Переоценка внеоборотных активов	1340	21 282	21 522	21 575
	Добавочный капитал (без переоценки)	1350	-	-	-
	Резервный капитал	1360	-	-	-
	Нераспределенная прибыль (непокрытый убыток)	1370	(19 811)	(22 625)	(23 408)
	Итого по разделу III	1300	1 639	(935)	(1 665)
	<b>IV. ДОЛГОСРОЧНЫЕ ОБЯЗАТЕЛЬСТВА</b>				
	Заемные средства	1410	45 000	-	-
	Отложенные налоговые обязательства	1420	254	264	265
	Оценочные обязательства	1430	-	-	-
	Прочие обязательства	1450	-	-	-
	Итого по разделу IV	1400	45 254	264	265
	<b>V. КРАТКОСРОЧНЫЕ ОБЯЗАТЕЛЬСТВА</b>				
	Заемные средства	1510	149	40 115	30 674
	Кредиторская задолженность	1520	21 929	31 253	19 246
	Доходы будущих периодов	1530	-	-	-
	Оценочные обязательства	1540	3 041	-	-
	Прочие обязательства	1550	-	-	-
	Итого по разделу V	1500	25 119	71 368	49 920
	<b>БАЛАНС</b>	1700	72 012	70 697	48 520

Руководитель



Есипов Виктор Петрович

(расшифровка подписи)

Главный  
бухгалтер


Гришина Вера Ивановна

(расшифровка подписи)

21 февраля 2013 г.



**Отчет о финансовых результатах**  
за Январь - Декабрь 2012г.

Организация Открытое акционерное общество "Кожа"  
Идентификационный номер налогоплательщика \_\_\_\_\_  
Вид экономической деятельности Дубление и отделка кожи  
Организационно-правовая форма / форма собственности Смешанная российская  
Открытое акционерное общество / собственность(без иностранного участия)  
Единица измерения: в тыс. рублей

Форма по ОКУД \_\_\_\_\_  
Дата (число, месяц, год) \_\_\_\_\_  
по ОКПО \_\_\_\_\_  
ИНН \_\_\_\_\_  
по ОКВЭД \_\_\_\_\_  
по ОКОПФ / ОКФС \_\_\_\_\_  
по ОКЕИ \_\_\_\_\_

Коды		
0710002		
31	12	2012
34327103		
7801133686		
00.19.10		
47	41	
384		

Пояснения	Наименование показателя	Код	За Январь - Декабрь 2012г.	За Январь - Декабрь 2011г.
	Выручка	2110	205 425	169 376
	Себестоимость продаж	2120	(171 257)	(141 380)
	Валовая прибыль (убыток)	2100	34 168	27 996
	Коммерческие расходы	2210	(3 149)	(883)
	Управленческие расходы	2220	(24 968)	(26 315)
	Прибыль (убыток) от продаж	2200	6 051	798
	Доходы от участия в других организациях	2310	-	-
	Проценты к получению	2320	2	2
	Проценты к уплате	2330	(3 785)	(3 515)
	Прочие доходы	2340	7 684	12 485
	Прочие расходы	2350	(5 377)	(7 471)
	Прибыль (убыток) до налогообложения	2300	4 575	2 299
	Текущий налог на прибыль	2410	-	-
	в т.ч. постоянные налоговые обязательства (активы)	2421	(771)	(47)
	Изменение отложенных налоговых обязательств	2430	10	2
	Изменение отложенных налоговых активов	2450	(1 695)	(509)
	Прочее	2460	(4)	(1 062)
	Чистая прибыль (убыток)	2400	2 886	730
	<b>СПРАВОЧНО</b>			
	Результат от переоценки внеоборотных активов, не включаемый в чистую прибыль (убыток) периода	2510	240	53
	Результат от прочих операций, не включаемый в чистую прибыль (убыток) периода	2520	(-312)	
	Совокупный финансовый результат периода	2500	2 814	783
	Базовая прибыль (убыток) на акцию	2900	-	-
	Разводненная прибыль (убыток) на акцию	2910	-	-

Руководитель \_\_\_\_\_  
(подпись)  
Главный бухгалтер \_\_\_\_\_  
(подпись)  
21 февраля 2013 г.

**Есипов Виктор Петрович**  
(расшифровка подписи)

**Гришина Вера Ивановна**  
(расшифровка подписи)

# Отчет об изменениях капитала

за Январь - Декабрь 2012г.

Организация	Открытое акционерное общество "Кожа"	Коды
Идентификационный номер налогоплательщика		0710003
Вид экономической деятельности	Дублирование и отделка кожи	31 12 2012
Организационно-правовая форма / форма собственности	Смешанная российская	34327103
Открытое акционерное общество	собственность (без иностранного участия)	7801133686
Единица измерения: в тыс. рублей		00.19.10
		47 41
		384

## 1. Движение капитала

Наименование показателя	Код	Уставный капитал	Собственные акции, выкупленные у акционеров	Добавочный капитал	Резервный капитал	Нераспределенная прибыль (непокрытый убыток)	Итого
Величина капитала на 31 декабря 2010 г.	3100	168	-	21 575	-	(23 408)	(1 665)
Увеличение капитала - всего:	3210	-	-	-	-	730	730
в том числе:							
чистая прибыль	3211	X	X	X	X	730	730
переоценка имущества	3212	X	X	-	X	-	-
доходы, относящиеся непосредственно на увеличение капитала	3213	X	X	-	X	-	-
дополнительный выпуск акций	3214	-	-	-	X	X	-
увеличение номинальной стоимости акций	3215	-	-	-	X	-	X
реорганизация юридического лица	3216	-	-	-	-	-	-


Наименование показателя	Код	Уставный капитал	Собственные акции, выкупленные у акционеров	Добавочный капитал	Резервный капитал	Нераспределенная прибыль (непокрытый убыток)	Итого
Уменьшение капитала - всего:	3220	-	-	-	-	-	-
в том числе:							
убыток	3221	X	X	X	X	-	-
переоценка имущества	3222	X	X	-	X	-	-
расходы, относящиеся непосредственно на уменьшение капитала	3223	X	X	-	X	-	-
уменьшение номинальной стоимости	3224	-	-	-	X	-	-
уменьшение количества акций	3225	-	-	-	X	-	-
реорганизация юридического лица	3226	-	-	-	-	-	-
дивиденды	3227	X	X	X	X	-	-
Изменение добавочного капитала	3230	X	X	(53)	-	53	X
Изменение резервного капитала	3240	X	X	X	-	-	X
Величина капитала на 31 декабря 2011 г.	3200	168	-	21 522	-	(22 625)	(935)
Увеличение капитала - всего:	3310	-	-	-	-	2 886	2 886
в том числе:							
чистая прибыль	3311	X	X	X	X	2 886	2 886
переоценка имущества	3312	X	X	-	X	-	-
доходы, относящиеся непосредственно на увеличение капитала	3313	X	X	-	X	-	-
дополнительный выпуск акций	3314	-	-	-	X	X	-
увеличение номинальной стоимости акций	3315	-	-	-	X	-	X
реорганизация юридического лица	3316	-	-	-	-	-	-
Уменьшение капитала - всего:	3320	-	-	-	-	(312)	(312)
в том числе:							
убыток	3321	X	X	X	X	-	-
переоценка имущества	3322	X	X	-	X	-	-
расходы, относящиеся непосредственно на уменьшение капитала	3323	X	X	-	X	-	-
уменьшение номинальной стоимости	3324	-	-	-	X	-	-
уменьшение количества акций	3325	-	-	-	X	-	-
реорганизация юридического лица	3326	-	-	-	-	-	-
дивиденды	3327	X	X	X	X	(312)	(312)
Изменение добавочного капитала	3330	X	X	(240)	-	240	X
Изменение резервного капитала	3340	X	X	X	-	-	X
Величина капитала на 31 декабря 2012 г.	3300	168	-	21 282	-	(19 811)	1 639


## 2. Корректировки в связи с изменением учетной политики и исправлением ошибок

Наименование показателя	Код	На 31 декабря 2010 г.	Изменения капитала за 2011 г.		На 31 декабря 2011 г.
			за счет чистой прибыли (убытка)	за счет иных факторов	
<b>Капитал - всего</b>					
до корректировок	3400	(1 665)	730	-	(935)
корректировка в связи с:					
изменением учетной политики	3410	-	-	-	-
исправлением ошибок	3420	-	-	-	-
после корректировок	3500	(1 665)	730	-	(935)
в том числе:					
нераспределенная прибыль (непокрытый убыток):					
до корректировок	3401	(23 408)	730	53	(22 625)
корректировка в связи с:					
изменением учетной политики	3411	-	-	-	-
исправлением ошибок	3421	-	-	-	-
после корректировок	3501	(23 408)	730	53	(22 625)
до корректировок	3402	-	-	-	-
корректировка в связи с:					
изменением учетной политики	3412	-	-	-	-
исправлением ошибок	3422	-	-	-	-
после корректировок	3502	-	-	-	-

## 3. Чистые активы

Наименование показателя	Код	На 31 декабря 2012 г.	На 31 декабря 2011 г.	На 31 декабря 2010 г.
Чистые активы	3600	1 639	935	1665



  
 (подпись) **Есипов Виктор Петрович**  
 (расшифровка подписи)

  
 (подпись) **Гришина Вера Ивановна**  
 (расшифровка подписи)

М.П.



**РАСЧЕТ**  
**оценки стоимости чистых активов акционерного общества**

Наименование показателя	Код строки бухгалтерского баланса	На начало отчетного года	На конец отчетного периода
<b>I. Активы</b>			
1. Нематериальные активы	1110	-	-
2. Основные средства	1150	19 587	18 398
3. Незавершенное строительство	1190	-	63
4. Доходные вложения в материальные ценности	1160	-	-
5. Долгосрочные и краткосрочные финансовые вложения <1>	1170+1240	-	-
	1120+1130+		
6. Прочие внеоборотные активы <2>	1140+1180	3 553	1 857
7. Запасы	1210	25 224	17 821
8. Налог на добавленную стоимость по приобретенным ценностям	1220	-	-
9. Дебиторская задолженность <3>	1230	20 043	27 863
10. Денежные средства	1250	1 538	5 163
11. Прочие оборотные активы	1260	752	847
<b>12. Итого активы, принимаемые к расчету (сумма данных пунктов 1-11)</b>		<b>70 697</b>	<b>72 012</b>
<b>II. Пассивы</b>			
13. Долгосрочные обязательства по займам и кредитам	1410	-	45 000
14. Прочие долгосрочные обязательства <4>, <5>	1420	264	254
15. Краткосрочные обязательства по займам и кредитам	1510	40 115	149
16. Кредиторская задолженность	1520	31 253	21 929
17. Задолженность участникам (учредителям) по выплате доходов <*>	15207	-	-
18. Резервы предстоящих расходов	1540	-	3 041
19. Прочие краткосрочные обязательства <5>	1550	-	-
<b>20. Итого пассивы, принимаемые к расчету (сумма данных пунктов 13-19)</b>		<b>71 631</b>	<b>70 373</b>
<b>Стоимость чистых активов акционерного общества (итого активы, принимаемые к расчету (стр. 12), минус итог пассивы, принимаемые к расчету (стр. 20))</b>			
<b>21. принимаемые к расчету (стр. 20))</b>		<b>(935)</b>	<b>1 639</b>

<1> За исключением фактических затрат по выкупу собственных акций у акционеров.

<2> Включая величину отложенных налоговых активов.

<3> За исключением задолженности участников (учредителей) по взносам в уставный капитал.

<4> Включая величину отложенных налоговых обязательств.

<5> В данных о величине прочих долгосрочных и краткосрочных обязательств приводятся суммы созданных в установленном порядке резервов, в связи с условными обязательствами и с прекращением деятельности.



Руководитель

Есипов Виктор

Петрович

(подпись)

(расшифровка подписи)

Примечание: сумма по строке 17 "Задолженности участникам (учредителям) по выплате доходов" включена в строку 16 "Кредиторская задолженность". При суммировании данных раздела II в строке 20 значение строки 17 не учитывается.

**Отчет о движении денежных средств**  
за Январь - Декабрь 2012г.

Организация Открытое акционерное общество "Кожа"

Идентификационный номер налогоплательщика \_\_\_\_\_

Вид экономической

деятельности Дубление и отделка кожи

Организационно-правовая форма / форма собственности

Смешанная российская

Открытое акционерное

собственность(без

общество

/ иностранного участия)

Единица измерения: в тыс. рублей

по  
ОКВЭД

Коды		
0710004		
31	12	2012
34327103		
7801133686		
00.19.10		
47	41	
384		

Наименование показателя	Код	За Январь - Декабрь 2012г.	За Январь - Декабрь 2011г.
<b>Денежные потоки от текущих операций</b>			
Поступления - всего	4110	228 938	216 292
в том числе:			
от продажи продукции, товаров, работ и услуг	4111	215 764	172 157
арендных платежей, лицензионных платежей, роялти, комиссионных и иных аналогичных платежей	4112	-	-
от перепродажи финансовых вложений	4113	-	-
	4114	-	-
прочие поступления	4119	13 174	44 135
Платежи - всего	4120	(229 291)	(223 713)
в том числе:			
поставщикам (подрядчикам) за сырье, материалы, работы, услуги	4121	(164 658)	(124 790)
в связи с оплатой труда работников	4122	(39 440)	(39 449)
процентов по долговым обязательствам	4123	(3 755)	(3 500)
налога на прибыль	4124	-	-
взносы в фонды	4125	(12 020)	(12 503)
прочие налоги	4126	(6 281)	(6 803)
в подотчет	4127	(1 035)	(1 297)
	4128	-	-
прочие платежи	4129	(2 102)	(35 371)
Сальдо денежных потоков от текущих операций	4100	(353)	(7 421)
<b>Денежные потоки от инвестиционных операций</b>			
Поступления - всего	4210	113	-
в том числе:			
от продажи внеоборотных активов (кроме финансовых вложений)	4211	113	-
от продажи акций (долей участия) в других	4212	-	-
от возврата предоставленных займов, от продажи			
долговых ценных бумаг (прав требования денежных средств к другим лицам)	4213	-	-
дивидендов, процентов по долговым финансовым			
вложениям и аналогичных поступлений от долевого участия в других организациях	4214	-	-
	4215	-	-
прочие поступления	4219	-	-
Платежи - всего	4220	(691)	(2 110)
в том числе:			
в связи с приобретением, созданием, модернизацией, реконструкцией и подготовкой к использованию внеоборотных активов	4221	(691)	(2 110)
в связи с приобретением акций (долей участия) в других организациях	4222	-	-
в связи с приобретением долговых ценных бумаг (прав требования денежных средств к другим лицам), предоставление займов другим лицам	4223	-	-
процентов по долговым обязательствам, включаемым в стоимость инвестиционного актива	4224	-	-
	4225	-	-
прочие платежи	4229	-	-
Сальдо денежных потоков от инвестиционных операций	4200	(578)	(2 110)

Наименование показателя	Код	За Январь - Декабрь 2012г.	За Январь - Декабрь 2011г.
<b>Денежные потоки от финансовых операций</b>			
<b>Поступления - всего</b>	<b>4310</b>	<b>64 000</b>	<b>39 426</b>
в том числе:			
получение кредитов и займов	4311	64 000	39 426
денежных вкладов собственников (участников)	4312	-	-
от выпуска акций, увеличения долей участия	4313	-	-
от выпуска облигаций, векселей и других долговых ценных бумаг и др.	4314	-	-
	4315	-	-
прочие поступления	4319	-	-
<b>Платежи - всего</b>	<b>4320</b>	<b>(59 292)</b>	<b>(30 000)</b>
в том числе:			
собственникам (участникам) в связи с выкупом у них акций (долей участия) организации или их выходом из состава участников	4321	-	-
на выплату дивидендов и иных платежей по распределению прибыли в пользу собственников (участников)	4322	(292)	-
в связи с погашением (выкупом) векселей и других долговых ценных бумаг, возврат кредитов и займов	4323	(59 000)	(30 000)
	4324	-	-
прочие платежи	4329	-	-
<b>Сальдо денежных потоков от финансовых операций</b>	<b>4300</b>	<b>4 708</b>	<b>9 426</b>
<b>Сальдо денежных потоков за отчетный период</b>	<b>4400</b>	<b>3 777</b>	<b>(105)</b>
<b>Остаток денежных средств и денежных эквивалентов на начало отчетного периода</b>	<b>4450</b>	<b>1 538</b>	<b>1 622</b>
<b>Остаток денежных средств и денежных эквивалентов на конец отчетного периода</b>	<b>4500</b>	<b>5 163</b>	<b>1 538</b>
<b>Величина влияния изменений курса иностранной валюты по отношению к рублю</b>	<b>4490</b>	<b>(152)</b>	<b>21</b>

Руководитель

Есипов Виктор Петрович

(подпись)

(расшифровка подписи)

Главный бухгалтер

Гришина Вера Ивановна

(подпись)

(расшифровка подписи)



**Пояснения к бухгалтерскому балансу  
и отчету о прибылях и убытках по ОАО "Кожа" на 31 декабря 2012 года. (тыс. руб)**

**1. Нематериальные активы и расходы на научно-исследовательские, опытно-конструкторские и технологические работы (НИОКР)**

**1.1. Наличие и движение нематериальных активов**

Форма 0710005 с.1

Наименование показателя	Код	Период	Изменения за период				На конец периода		
			На начало		Поступило	Выбыло		Переоценка	
			первоначальная стоимость	накопленная амортизация и убытки от обесценения		первоначальная стоимость	накопленная амортизация и убытки от обесценения	Первоначальная стоимость	Накопленная амортизация
Нематериальные активы - всего	5100	за 2012 г.	-	-	-	-	-	-	-
	5110	за 2011 г.	-	-	-	-	-	-	-
в том числе:	5101	за 2012 г.	-	-	-	-	-	-	-
	5111	за 2011 г.	-	-	-	-	-	-	-

**1.2. Первоначальная стоимость нематериальных активов, созданных самой организацией**

Наименование показателя	Код	
	На 31 декабря 2012 г.	На 31 декабря 2011 г.
Всего	5120	-
в том числе:	5121	-

**Пояснения к бухгалтерскому балансу  
и отчету о прибылях и убытках (тыс. руб)**

**1. Нематериальные активы и расходы на научно-исследовательские, опытно-конструкторские и технологические работы (НИОКР)**  
**1.1. Наличие и движение нематериальных активов**

форма 0710005 с.1

Наименование показателя	Код	Период	Изменения за период					На конец периода	
			На начало		Выбыло			Переоценка	
			первоначальная стоимость	накопленная амортизация и убытки от обесценения	Поступило	первоначальная стоимость	накопленная амортизация и убытки от обесценения	начислено амортизации	Убыток от обесценения
Нематериальные активы - всего	5100	за 2012 г.	-	-	-	-	-	-	-
	5110	за 2011 г.	-	-	-	-	-	-	-
в том числе:	5101	за 2012 г.	-	-	-	-	-	-	-
	5111	за 2011 г.	-	-	-	-	-	-	-

**1.2. Первоначальная стоимость нематериальных активов, созданных самой организацией**

Наименование показателя	Код	На 31 декабря 2012 г.	На 31 декабря 2011 г.	На 31 декабря 2010 г.
Всего	5120	-	-	-
в том числе:	5121	-	-	-

**1.3. Нематериальные активы с полностью погашенной стоимостью**

Наименование показателя	Код	На 31 декабря 2012 г.	На 31 декабря 2011 г.	На 31 декабря 2010 г.
Всего	5130	-	-	-
в том числе:	5131	-	-	-

**1.4. Наличие и движение результатов НИОКР**

Наименование показателя	Код	Период	На начало года		Изменения за период				На конец периода	
			первоначальная стоимость	часть стоимости, списанной на расходы	Поступило	Выбыло		часть стоимости, списанная на расходы за период	первоначальная стоимость	часть стоимости, списанной на расходы
						первоначальная стоимость	часть стоимости, списанной на расходы			
НИОКР - всего	5140	за 2012 г.	-	-	-	-	-	-	-	-
	5150	за 2011 г.	-	-	-	-	-	-	-	-
в том числе:	5141	за 2012 г.	-	-	-	-	-	-	-	-
	5151	за 2011 г.	-	-	-	-	-	-	-	-

**1.5. Незаконченные и неоформленные НИОКР и незаконченные операции по приобретению нематериальных активов**

1.5. Незаконченные и неоформленные НИОКР и незаконченные операции по приобретению нематериальных активов							
Наименование показателя	Код	Период	На начало года	Изменения за период			На конец периода
				затраты за период	списано затрат как не давших положительного результата	принято к учету в качестве нематериальных активов или НИОКР	
Затраты по незаконченным исследованиям и разработкам - всего	5160	за 2012 г.	-	-	-	-	-
	5170	за 2011 г.	-	-	-	-	-
	в том числе:						
незаконченные операции по приобретению нематериальных активов - всего	5161	за 2012 г.	-	-	-	-	-
	5171	за 2011 г.	-	-	-	-	-
	5180	за 2012 г.	-	-	-	-	-
в том числе:	5190	за 2011 г.	-	-	-	-	-
	5181	за 2012 г.	-	-	-	-	-
	5191	за 2011 г.	-	-	-	-	-

В том числе:

## 2.2. Незавершенные капитальные вложения

Наименование показателя	Код	Период	На начало года	Изменения за период			На конец периода
				затраты за период	списано	принято к учету в качестве основных средств или увеличена стоимость	
Незавершенное строительство и незаконченные операции по приобретению, модернизации и т.п.	5240	за 2012 г.	786	1 559	-	(1 559)	786
	5250	за 2011 г.	351	2 732	-	(2 307)	786
в том числе:							
Монтаж машины шлифовальной (02.10.2007г.)	5241	за 2012 г.	356	-	-	-	356
	5251	за 2011 г.	357	-	-	1	356
Монтаж узла учета городской воды по Кож.1/3(24.03.2009г.)	5242	за 2012 г.	4	-	-	-	4
	5252	за 2011 г.	4	-	-	-	4
Строительство нового завода	5243	за 2012 г.	426	-	-	-	426
	5253	за 2011 г.	-	426	-	-	426
Монтаж отжимной разводной машины Flamar	5245	за 2012 г.	-	1 184	-	1 184	-
	5255	за 2011 г.	-	-	-	-	-
Погрузчик ДВ1792	5246	за 2012 г.	-	258	-	258	-
	5256	за 2011 г.	-	-	-	-	-
Телефонная сеть	5247	за 2012 г.	-	46	-	46	-
	5257	за 2011 г.	-	-	-	-	-
Автоматический выключатель	5248	за 2012 г.	-	71	-	71	-
	5258	за 2011 г.	-	-	-	-	-
Комплект офисной мебели для гл.бух.	-	за 2012 г.	-	-	-	-	-
	-	за 2011 г.	-	77	-	77	-
Монтаж вакуумной сушилки	-	за 2012 г.	-	-	-	-	-
	-	за 2011 г.	-	477	-	477	-
Монтаж узла учета э/э по пер.Декабристов, дом 7	-	за 2012 г.	-	-	-	-	-
	-	за 2011 г.	-	415	-	415	-
Насосный агрегат ВВН-1-6	-	за 2012 г.	-	-	-	-	-
	-	за 2011 г.	-	48	-	48	-
Измерительная фотолинейка	-	за 2012 г.	-	-	-	-	-
	-	за 2011 г.	-	283	-	283	-
Площадка №3 из ПАГ	-	за 2012 г.	-	-	-	-	-
	-	за 2011 г.	-	582	-	582	-
Площадка №2 из ПАГ	-	за 2012 г.	-	-	-	-	-
	-	за 2011 г.	-	424	-	424	-

## 2.3. Изменение стоимости основных средств в результате достройки, дооборудования, реконструкции и частичной ликвидации

Наименование показателя	Код	за 2012 г.	за 2011 г.
Увеличение стоимости объектов основных средств в результате достройки, дооборудования, реконструкции - всего	5260	-	-
в том числе:	5261	-	-
Уменьшение стоимости объектов основных средств в результате частичной ликвидации - всего:	5270	-	-
в том числе:	5271	-	-



**2.4. Иное использование основных средств**

Наименование показателя	Код	На 31 декабря 2012 г.	На 31 декабря 2011 г.	На 31 декабря 2010 г.
Переданные в аренду основные средства, числящиеся на баланс	5280	-	-	-
Переданные в аренду основные средства, числящиеся за балансом	5281	-	-	-
Полученные в аренду основные средства, числящиеся на баланс	5282	-	-	-
Полученные в аренду основные средства, числящиеся за балансом	5283	3 254	4 002	3 804
Объекты недвижимости, принятые в эксплуатацию и фактически используемые, находящиеся в процессе государственной регистрации	5284	-	-	-
Основные средства, переведенные на консервацию	5285	-	-	-
Иное использование основных средств (залог и др.)	5286	57 649	58 766	51 000
	5287			

### 3. Финансовые вложения

#### 3.1. Наличие и движение финансовых вложений

Наименование показателя	Код	Период	На начало года				Изменения за период					На конец периода	
			первоначальная стоимость	накопленная корректировка	Поступило	выбыло (погашено)			начисление процентов (включая доведенную первоначальную стоимость до номинальной)	Текущей рыночной стоимости (убытков от обесценения)	первоначальная стоимость	накопленная корректировка	
						первоначальная стоимость	накопленная корректировка	накопленная корректировка					
Долгосрочные - всего	5301	за 2012 г.	-	-	-	-	-	-	-	-	-	-	-
	5311	за 2011 г.	-	-	-	-	-	-	-	-	-	-	-
в том числе:													
	5302	за 2012 г.	-	-	-	-	-	-	-	-	-	-	-
	5312	за 2011 г.	-	-	-	-	-	-	-	-	-	-	-
Краткосрочные - всего	5305	за 2012 г.	-	-	-	-	-	-	-	-	-	-	-
	5315	за 2011 г.	-	-	-	-	-	-	-	-	-	-	-
в том числе:													
	5306	за 2012 г.	-	-	-	-	-	-	-	-	-	-	-
	5316	за 2011 г.	-	-	-	-	-	-	-	-	-	-	-
Финансовых вложений - итого	5300	за 2012 г.	-	-	-	-	-	-	-	-	-	-	-
	5310	за 2011 г.	-	-	-	-	-	-	-	-	-	-	-

#### 3.2. Иное использование финансовых вложений

Наименование показателя	Код	На 31 декабря 2012 г.	На 31 декабря 2011 г.	На 31 декабря 2010 г.
Финансовые вложения, находящиеся в залоге - всего	5320	-	-	-
в том числе:				
Финансовые вложения, переданные третьим лицам (кроме продажи) - всего	5321	-	-	-
в том числе:				
	5325	-	-	-
	5326	-	-	-
Иное использование финансовых вложений	5329	-	-	-

#### 4. Запасы

##### 4.1. Наличие и движение запасов

Наименование показателя	Код	Период	Изменения за период						На конец периода		
			На начало года		поступления и затраты	выбыло		убытков от снижения стоимости	оборот запасов между их группами (видами)	себе- стоимость	величина резерва под снижение стоимости
			себе- стоимость	величина резерва под снижение стоимости		себе- стоимость	резерв под снижение стоимости				
Запасы - всего	5400	за 2012 г.	25 224	-	403 873	(411 276)	-	-	X	17 821	-
	5420	за 2011 г.	14 793	-	356 642	(346 211)	-	-	X	25 224	-
в том числе:											
Сырье, материалы и другие аналогичные ценности	5401	за 2012 г.	3 808	-	90 850	(89 140)	-	-	219 903	5 518	-
	5421	за 2011 г.	5 388	-	79 736	(81 316)	-	-	16 707	3 808	-
Готовая продукция	5402	за 2012 г.	11	-	147 903	(147 901)	-	-	-	13	-
	5422	за 2011 г.	3	-	122 645	(122 637)	-	-	-	11	-
Товары для перепродажи	5403	за 2012 г.	246	-	-	(246)	-	-	-	-	-
	5423	за 2011 г.	247	-	-	(1)	-	-	-	246	-
Товары и готовая продукция отгруженные	5404	за 2012 г.	-	-	-	-	-	-	-	-	-
	5424	за 2011 г.	-	-	-	-	-	-	-	-	-
Затраты в незавершенном производстве	5405	за 2012 г.	21 159	-	161 975	(170 844)	-	-	-	12 290	-
	5425	за 2011 г.	9 155	-	153 379	(141 375)	-	-	-	21 159	-
Прочие запасы и затраты	5406	за 2012 г.	-	-	3 145	(3 145)	-	-	-	-	-
	5426	за 2011 г.	-	-	882	(882)	-	-	-	-	-
Расходы будущих периодов (для объектов аналитического учета, которые в балансе	5407	за 2012 г.	-	-	-	-	-	-	-	-	-
	5427	за 2011 г.	-	-	-	-	-	-	-	-	-
	5408	за 2012 г.	-	-	-	-	-	-	-	-	-
	5428	за 2011 г.	-	-	-	-	-	-	-	-	-

Форма 0710005 с.9

##### 4.2. Запасы в залоге

Наименование показателя	Код	На 31 декабря 2012 г.	На 31 декабря 2011 г.	На 31 декабря 2010 г.
Запасы, не оплаченные на отчетную дату - всего	5440	-	-	-
в том числе:				
Запасы, находящиеся в залоге по договору - всего	5441	-	-	-
	5445	-	-	-
в том числе:	5446	-	-	-

5.1. Наличие и движение дебиторской задолженности											
Наименование показателя	Код	Период	На начало года		Изменения за период					На конец периода	
			учтенная по условиям договора	величина резерва по сомнительным долгам	в результате хозяйственных операций (сумма долга по сделке, операции)	причитающиеся проценты, штрафы и иные начисления	погашение	спписание на финансовый результат	восстановление резерва	перевод из долго- в краткосрочную задолжен- ность	учтенная по условиям договора
Долгосрочная дебиторская задолженность - всего	5501	за 2012 г.	-	-	-	-	-	-	-	-	-
	5521	за 2011 г.	-	-	-	-	-	-	-	-	-
в том числе: Расчеты с покупателями и заказчиками	5502	за 2012 г.	-	-	-	-	-	-	-	-	-
	5522	за 2011 г.	-	-	-	-	-	-	-	-	-
	5503	за 2012 г.	-	-	-	-	-	-	-	-	-
	5523	за 2011 г.	-	-	-	-	-	-	-	-	-
	5504	за 2012 г.	-	-	-	-	-	-	-	-	-
Прочая	5524	за 2011 г.	-	-	-	-	-	-	-	-	-
	5505	за 2012 г.	-	-	-	-	-	-	-	-	-
Краткосрочная дебиторская задолженность - всего	5525	за 2011 г.	-	-	-	-	-	-	-	-	-
	5510	за 2012 г.	20 043	-	24 364	158	(16 698)	(4)	-	27 863	-
в том числе: Расчеты с покупателями и заказчиками	5530	за 2011 г.	9 264	-	14 377	-	(3 598)	-	-	20 043	-
	5511	за 2012 г.	17 219	-	17 200	-	(14 435)	-	-	19 984	-
Авансы выданные	5531	за 2011 г.	6 776	-	11 705	-	(1 262)	-	-	17 219	-
	5512	за 2012 г.	1 477	-	684	-	(916)	(4)	-	1 221	-
	5532	за 2011 г.	1 915	-	1 325	-	(1 763)	-	-	1 477	-
	5513	за 2012 г.	1 347	-	6 500	158	(1 347)	-	-	6 658	-
	5533	за 2011 г.	573	-	1 347	-	(573)	-	-	1 347	-
Прочая	5514	за 2012 г.	-	-	-	-	-	-	-	-	-
	5534	за 2011 г.	-	-	-	-	-	-	-	-	-
Итого	5500	за 2012 г.	20 043	-	24 364	158	(16 698)	(4)	-	27 863	-
	5520	за 2011 г.	9 264	-	14 377	-	(3 598)	-	-	20 043	-

## 5.2. Просроченная дебиторская задолженность

Наименование показателя	Код	31 декабря 2011:			31 декабря 2011:		
		учтенная по условиям договора	балансовая стоимость	учтенная по условиям договора	балансовая стоимость	учтенная по условиям договора	балансовая стоимость
Всего	5540	4 752	4 752	4 621	4 621	4 805	4 805
в том числе:							
расчеты с покупателями и заказчиками	5541	4 752	4 752	4 621	4 621	4 805	4 805
расчеты с поставщиками и заказчиками (в части авансовых платежей, предоплат)	5542	-	-	-	-	-	-
прочая	5543	-	-	-	-	-	-
	5544	-	-	-	-	-	-

## 5.3. Наличие и движение кредиторской задолженности

5.3. Наличие и движение кредиторской задолженности											
Наименование показателя	Код	Период	Остаток на начало года	Изменения за период			выбыло		перевод из долго- в краткосрочную задолженность	Остаток на конец периода	
				поступление		причитающиеся проценты, штрафы и иные начисления	погашение	списание на финансовый результат			
				в результате хозяйственных операций (сумма долга по сделке, операции)							
Долгосрочная кредиторская задолженность - всего	5551	за 2012 г.	-	-	-	-	-	-	-	-	
	5571	за 2011 г.	-	-	-	-	-	-	-	-	
в том числе:											
кредиты	5552	за 2012 г.	-	45 000	-	-	-	-	-	45 000	
	5572	за 2011 г.	-	-	-	-	-	-	-	-	
займы	5553	за 2012 г.	-	-	-	-	-	-	-	-	
	5573	за 2011 г.	-	-	-	-	-	-	-	-	
прочая	5554	за 2012 г.	-	-	-	-	-	-	-	-	
	5574	за 2011 г.	-	-	-	-	-	-	-	-	
	5555	за 2012 г.	-	-	-	-	-	-	-	-	
	5575	за 2011 г.	-	-	-	-	-	-	-	-	
Краткосрочная кредиторская задолженность - всего	5560	за 2012 г.	71 368	15 741	153	(65 184)	-	-	-	22 078	
	5580	за 2011 г.	49 920	57 489	-	(36 041)	-	-	-	71 368	
в том числе:											
расчеты с поставщиками и подрядчиками	5561	за 2012 г.	23 020	10 496	-	(19 438)	-	-	-	14 078	
	5581	за 2011 г.	12 486	13 566	-	(3 032)	-	-	-	23 020	
авансы полученные	5562	за 2012 г.	3 441	665	-	(839)	-	-	-	3 267	
	5582	за 2011 г.	2 999	1 016	-	(574)	-	-	-	3 441	
расчеты по налогам и взносам	5563	за 2012 г.	1 553	2 382	4	(1 553)	-	-	-	2 366	
	5583	за 2011 г.	1 105	1 553	-	(1 105)	-	-	-	1 553	
кредиты	5564	за 2012 г.	38 115	-	149	(38 115)	-	-	-	149	
	5584	за 2011 г.	28 674	38 115	-	(28 674)	-	-	-	38 115	
займы	5565	за 2012 г.	2 000	-	-	(2 000)	-	-	-	-	
	5585	за 2011 г.	2 000	-	-	-	-	-	-	2 000	
прочая	5566	за 2012 г.	1 086	295	-	(1 086)	-	-	-	295	
	5586	за 2011 г.	725	1 086	-	(725)	-	-	-	1 086	
задолженность по заработной плате	5567	за 2012 г.	2 153	1 903	-	(2 153)	-	-	-	1 903	
	5587	за 2011 г.	1 931	2 153	-	(1 931)	-	-	-	2 153	
	5550	за 2012 г.	71 368	15 741	153	(65 184)	-	-	X	22 078	
Итого	5570	за 2011 г.	49 920	57 489	-	(36 041)	-	-	X	71 368	

## 5.4. Просроченная кредиторская задолженность

Наименование показателя	Код	На 31 декабря 2012 г.	На 31 декабря 2011 г.	На 31 декабря 2010 г.
Всего	5590	405	5 717	8 630
в том числе:				
расчеты с поставщиками и подрядчиками	5591	405	5 717	8 630
расчеты с покупателями и заказчиками	5592	-	-	-
	5593	-	-	-

## 6. Затраты на производство

Наименование показателя	Код	за 2012 г.	за 2011 г.
Материальные затраты	5610	121 047	96 859
Расходы на оплату труда	5620	44 381	43 136
Отчисления на социальные нужды	5630	12 431	13 606
Амортизация	5640	1 413	1 295
Прочие затраты	5650	20 101	13 682
Итого по элементам	5660	199 373	168 578
Изменение остатков (прирост (-); незавершенного производства, готовой продукции и др.	5670	8 869	-
Изменение остатков (уменьшение (+); незавершенного производства, готовой продукции и др.	5680	-	12 004
Итого расходы по обычным видам деятельности	5600	190 504	180 582

## 7. Оценочные обязательства

Наименование показателя	Код	Остаток на начало года	Признано	Погашено	Списано как избыточная сумма	Остаток на конец периода
Оценочные обязательства - всего	5700	-	3 041	-	-	3 041
в том числе:						
Оценочное обязательство по оплате отпусков	5701	-	3 041	-	-	3 041

## 8. Обеспечения обязательств

Наименование показателя	Код	На 31 декабря 2012 г.	На 31 декабря 2011 г.	На 31 декабря 2010 г.
Полученные - всего	5800	-	-	-
в том числе:				
Выданные - всего	5801	-	-	-
в том числе:				
	5810	57 649	58 766	51 000
	5811	-	-	-

Руководитель

Есипов Виктор Петрович

Главный бухгалтер

Гришина Вера Ивановна

(подпись)

(расшифровка подписи)

(подпись)

(расшифровка подписи)

21 февраля 2013 года.

М.П.

**ОТКРЫТОЕ АКЦИОНЕРНОЕ ОБЩЕСТВО  
«КОЖА»**

**ПОЯСНИТЕЛЬНАЯ ЗАПИСКА  
К ГОДОВОМУ ОТЧЕТУ  
за 2012 год**

**САНКТ-ПЕТЕРБУРГ**

## I. ОБЩИЕ СВЕДЕНИЯ ОБ ОБЩЕСТВЕ

### 1.1. Юридический адрес

Полное наименование Общества	Открытое акционерное общество «Кожа»
Фирменное наименование Общества	Открытое акционерное общество «Кожа»
Сокращенное наименование Общества	ОАО «Кожа»
Дата государственной регистрации:	06.10.1999
Место нахождения Общества	199155, г. Санкт-Петербург, Переулок Декабристов, дом 7
Основной государственный регистрационный номер (ОГРН)	1037800027781
Идентификационный номер налогоплательщика (ИНН)	7801133686
Контактные телефоны:	8-(812)-350-85-07
Адрес страницы в Интернет, на которой доступна информация об Обществе:	<a href="http://www.e-disclosure.ru/portal/company.aspx?id=4671">http://www.e-disclosure.ru/portal/company.aspx?id=4671</a>
Реестродержатель	ЗАО «Регистраторское общество «СТАТУС»

Открытое акционерное Общество «Кожа» создано 06 октября 1999 года путем реорганизации Государственного предприятия Санкт-Петербургской корпорации «Кожа» в форме преобразования решением Регистрационной палаты Администрации Санкт-Петербурга.

ОАО "Кожа" является старейшим российским производителем натуральной кожи различного назначения.

История предприятия начинается с основания в 1857 году кожевенного завода на острове Голодай города Санкт-Петербурга купцом Алексеем Михайловичем Осиповым. После смерти основателя завода в 1864 году его наследником Иваном Алексеевичем Осиповым было учреждено Товарищество кожевенного производства и торговли кожевенными, холщевыми и полотняными товарами под фирмой "И.А. Осипов и К". Товарищество вырабатывало преимущественно тяжелый подошвенный товар, а также мостовьевую, юфтовую, сыромятную и замшевую кожи.

В настоящее время ОАО «Кожа» одно из российских предприятий, располагающее высококвалифицированным персоналом, освоившее передовые технологии изготовления кожи.

На базе современных технологий Общество производит разнообразный ассортимент хромовых, юфтевых, жестких кож и кожевенных полуфабрикатов:

1. Кожа для верха обуви;
2. Кожа для подкладки обуви;
3. Кожа для одежды;
4. Кожа для галантерейных изделий;
5. Юфть шорно-седельная;
6. Кожа шорно-седельная;
7. Полуфабрикат "Краст".

ОАО «Кожа» поставляет натуральные кожи различного назначения в Санкт-Петербург, Москву, Рязанскую область, Московскую область, Курскую область, Вологодскую область, Омскую область и Челябинскую область.



Кроме того в 2012 году осуществлялись поставки полуфабриката «Краст» в Испанию и Италию.

Предприятие занимает лидирующие позиции по продажам натуральной кожи Санкт-Петербургским предприятиям, производящим обувь и кожгалантерейные изделия. Доля Общества среди российских производителей кожи составляет около 1%.

Основная доля продаж приходится на кожу для верха обуви, которая позиционируется в среднем ценовом сегменте.

Особое внимание Общество уделяет проблемам техногенного загрязнения окружающей среды. С целью обеспечения безопасного воздействия на окружающую среду, улучшения ее состояния, при внедрении в производство новых технологий предприятие выбирает наилучшие из существующих материалов для дубления и отделки кожи.

## 1.2. Характеристика основных видов деятельности

Таблица 1

№№ п/п	Наименование вида экономической деятельности	Код группировки по ОКВЭД ОК 029-2001
1.	Дубление и отделка кожи	19.10
2.	Предоставление услуг по монтажу, ремонту, техническому обслуживанию и перемотке электродвигателей, генераторов и трансформаторов	31.10.9
3.	Предоставление услуг по монтажу, ремонту и техническому обслуживанию электрической распределительной и регулирующей аппаратуры	31.20.9
4.	Предоставление услуг по монтажу, ремонту и техническому обслуживанию прочего электрооборудования, не включенного в другие группировки	31.62.9
5.	Производство пара и горячей воды (тепловой энергии) котельными	40.30.14
6.	Передача пара и горячей воды (тепловой энергии)	40.30.2
7.	Распределение воды	41.00.2
8.	Прочая розничная торговля вне магазинов	52.63
9.	Хранение и складирование прочих грузов	63.12.4
10.	Сдача внаем собственного нежилого недвижимого имущества	70.20.2
11.	Управление эксплуатацией нежилого фонда	70.32.2
12.	Аренда подъемно-транспортного оборудования	71.34.3
13.	Аренда прочих машин и оборудования научного и промышленного назначения	71.34.9
14.	Испытания и анализ физических свойств материалов и веществ: испытания и анализ физических свойств (прочности, пластичности, электропроводности, радиоактивности) материалов (материалов, пластмасс, тканей, дерева, стекла, бетона и др.); испытания на растяжение, твердость, сопротивление, усталость и высокотемпературный эффект	74.30.4
15.	Предоставление прочих услуг	74.84
16.	Удаление и обработка сточных вод	90.00.1
17.	Предоставление услуг по монтажу, ремонту, техническому обслуживанию машин для текстильной и легкой промышленности	29.54.9

### 1.3.Характеристика персонала предприятия

Таблица 2

№№ пп	Категория персонала	Численность, чел.					В сравнении с 2011г., %
		2008г.	2009г.	2010г.	2011г.	2012г.	
1.	Руководители	39	38	36	34	29	85,3
2.	Специалисты	17	16	17	19	19	100,0
3.	Служащие	12	12	12	13	6	46,2
4.	Рабочие	74	74	77	93	80	86,0
	<b>Среднесписочная численность</b>	<b>142</b>	<b>140</b>	<b>142</b>	<b>158</b>	<b>134</b>	<b>84,8</b>
5.	Внешние совместители	3	3	3	1	2	200,0
6.	Физические лица по договорам подряда	4	4	4	3	3	100,0
	<b>Средняя численность</b>	<b>149</b>	<b>147</b>	<b>149</b>	<b>162</b>	<b>139</b>	<b>85,8</b>

Численность промышленно-производственного персонала ОАО «Кожа» в 2012 году уменьшилась на двадцать четыре человека по сравнению с 2011 годом. Сокращение численности работающих было вызвано оптимизацией структуры управления предприятием и сокращением части операций производственного процесса за счет использования сырья, прошедшего предварительную обработку (хромированного полуфабриката из сырья крупного рогатого скота).

### 1.4.Характеристика основных фондов Общества

Таблица 3

№№ п/п	Показатели	Ед. изм.	Значения по годам на 01.01.					В сравнении с 2011г., %
			2009г.	2010г.	2011г.	2012г.	2013г.	
1.	Стоимость основных производственных фондов	т.руб	87780	89162	88534	90333	89249	98,8
1.2	В т.ч. оборудование	т.руб	16119	16220	15411	16295	17481	107,3
2.	Коэффициент износа основных фондов	%	76,9	78,4	79,9	79,2	80,2	
3.	Активная часть основных фондов	%	18,4	18,2	17,4	18,0	19,6	
4.	Арендные основные фонды	т.руб	4133,0	3998,4	3104,1	4001,8	3254,3	81,3

По состоянию на 31.12.2012 года основные фонды ОАО «Кожа» сильно изношены и требуют плановой замены. В 2012 году был произведен ввод в эксплуатацию технологического оборудования и рабочих машин на сумму 1558,7 тыс. руб.; было списано технологического оборудования и рабочих машин на сумму 339,1 тыс. руб.

Активная часть производственных фондов в 2012 году увеличилась по сравнению с 2011 годом на 7,3 %.

## 1.5. Состав членов исполнительных органов и контрольных органов Общества

Таблица 4

№№ п/п	Перечень контрольных и исполнительных органов	Должность	ФИО
1.	Исполнительный орган	Генеральный директор	Есипов Виктор Петрович
2.	Контрольные органы		
2.1	Аудитор		ЗАО «Аудиторская компания «Самоварова и Партнеры»
2.2	Ревизионная комиссия		
2.2.1		ОАО «РТ-Биотехпром», Начальник департамента научно- технической политики и инноваций	Кушнир Илья Юрьевич
2.2.2		ОАО «РТ-Биотехпром», Заместитель генерального директора по экономике и финансам	Гончарова Дина Александровна
2.2.3		Центр по формированию и конкурсному размещению государственного задания на подготовку специалистов с высшим профессиональным образованием и государственного учета результатов научно-технической деятельности, Начальник сектора	Пименов Александр Алексеевич

Уставный капитал Общества составляет 167626 рублей. Он состоит из 167626 обыкновенных акций номинальной стоимостью 1 рубль.

## II. ХАРАКТЕРИСТИКА ПРОИЗВОДСТВЕННОЙ ДЕЯТЕЛЬНОСТИ

### 2.1. Производство продукции и оказание услуг по обработке сырья и полуфабрикатов

В 2012 году Открытое акционерное общество «Кожа» продолжило свою производственную деятельность - выпуск жестких, хромовых, юфтевых кож, хромовых кож из бахтармянного спилка, а также оказание услуг по выполнению отдельных операций процесса производства кожи:

Таблица 5

№№ п/п	Наименование продукции, услуг	Един. изм.	2008г.	2009г.	2010г.	2011г.	2012г.	В сравнении с 2011г., %
<b>1.</b>	<b>Выпуск готовой продукции</b>							
1.1.	Жесткие кожи	Тыс. кв. дм	901,3	920,0	796,9	1321,0	1569,2	118,8
1.2.	Юфтевые кожи	Тыс. кв. дм	54,7	11,9	10,6	76,2	41,2	54,1
1.3.	Хромовые кожи	Тыс. кв. дм	5364,1	2512,8	3260,5	11634,0	17383,5	149,4
1.4.	Хромовые кожи из бахтармянного спилка	Тыс. кв. дм	1042,4	2090,9	725,6	2382,9	6045,4	253,7
	<b>Итого</b>	<b>Тыс. кв. дм</b>	<b>7362,5</b>	<b>5535,6</b>	<b>4793,6</b>	<b>15414,1</b>	<b>25039,3</b>	<b>162,4</b>
<b>2.</b>	<b>Оказание услуг</b>							
2.1.	Услуги по обработке сырья	Кг	919745	974886	824232	489930	0	-
2.2.	Услуги по выполнению отдельных операций процесса производства кожи	Тыс. кв. дм	224,8	245,8	644,0	57,6	212,0	368,1

За счет привлечения заемных средств значительно увеличился объем выпуска готовой продукции из собственного сырья. В 2012 году по сравнению с 2011 годом объем выпуска готовой продукции увеличился на 62,4%; в том числе - жестких кож на 18,8%; хромовых кож - на 49,4%; хромовых кож из бахтармянного спилка на 153,7%. В 2012 году ОАО «Кожа» не оказывало услуг по обработке давальческого сырья, объем оказания услуг по обработке полуфабрикатов увеличился на 268,1%. Структура готовой продукции и услуг в 2012 году формировались в соответствии с заказами покупателей.

С целью выпуска готовой продукции точно в соответствии с заказами покупателей, с апреля 2012 года предприятие перешло от обработки кожевенного сырья к обработке хромированного полуфабриката «Вет-блю». В связи с этим, производственная мощность предприятия увеличилась с 53 435 тыс. кв. дм. кож в год до 69794 тыс. кв. дм. Расчет производственной мощности произведен в соответствии с Инструкцией по расчету производственных мощностей предприятий по выпуску кож хромового дубления, юфтевых, жестких, из спилка и сыромяти, исходя из пропускной способности сушильного оборудования. В 2011 году мощность устанавливалась из пропускной способности дубильных барабанов.

Загрузка производственных мощностей в 2012 году составила 36,2 %, в виду несопряженности мощностей по отдельным операциям производственного процесса.

### III. КОММЕРЧЕСКАЯ ДЕЯТЕЛЬНОСТЬ

Основным направлением коммерческой деятельности в 2012 году было выполнение заказов покупателей на поставку натуральных кож, передачу тепловой энергии; заказов на оказание услуг, использование для извлечения дохода имеющейся инфраструктуры и части нежилого недвижимого имущества, не участвующего в производственном процессе, путем сдачи его внаем.

### 3.1. Доходы от продажи продукции, услуг, товаров и от сдачи в наем нежилого недвижимого имущества

Таблица 6

№№ пп	Структура выручки от реализации	Выручка от реализации, тыс. руб.					В сравнен ии с 2011г., %
		2008г.	2009г.	2010г.	2011г.	2012г.	
1.	Готовая продукция	42179	17791	26090	92343	126920	137,1
2.	Оказание услуг по обработке сырья и полуфабрикатов	10249	11748	11024	6939	248	3,6
3.	Теплоэнергия	6827	2977	3392	4084	4374	107,1
4.	Сдача внаем собственного нежилого недвижимого имущества и оборудования	45132	44571	45331	48769	60792	124,7
5.	Прочие услуги	16981	19290	15983	17240	12514	72,6
6.	Товары	45	15	4351	1	577	в 577 раз
	<b>Итого</b>	<b>121413</b>	<b>96392</b>	<b>106171</b>	<b>169376</b>	<b>205425</b>	<b>121,3</b>

География продаж готовой продукции в 2012 году несколько расширилась, за счет привлечения новых покупателей, как в России, в том числе в Санкт-Петербурге, так и за рубежом. ОАО «Кожа» поставляло свою продукцию обувным и кожгалантерейным предприятиям Санкт-Петербурга, Москвы, Омска, Рязани, Челябинска, Нижегородской, Курской и Вологодской областей, также в Испанию, в Италию.

В 2012 году наблюдалась положительная динамика в части увеличения объема продаж кожи для верха обуви, как приоритетного направления в производственной деятельности предприятия, за счет разработки улучшенного ассортимента и увеличения объема выпуска кож с гладкой лицевой поверхностью с новыми видами отделки. Предприятие поставляло кожу для верха обуви и своим давним партнерам: ООО «Рязаньвест», ООО «Ленвест-Опт», ЗАО «Обувная фирма «Юничел».

В 2012 году предприятие значительно, в 3,3 раза в сравнении с 2011 годом, увеличило объем продаж на внешний рынок полуфабриката «Краст». Поставки осуществлялись в Италию и Испанию.

Услуги по выполнению отдельных операций процесса производства кожи в 2012 году производились строго в соответствии с заказами покупателей услуг.

#### IV. ИНВЕСТИЦИОННАЯ ДЕЯТЕЛЬНОСТЬ

В 2012 году ОАО «Кожа» приобрело технологическое оборудование и рабочие машины на сумму 1558,7 тыс. рублей.

Общей проблемой всех предприятий легкой промышленности является использование морально и физически устаревшего технологического оборудования.

В 2012 году Общество уменьшило объем капитальных вложений из-за недостатка средств.

#### 4.1. Состав капитальных вложений

Таблица 7

№№ п/п	Показатели	Е.И.	2008 г.	2009 г.	2010 г.	2011 г.	2012 г.	В сравнении с 2012 годом, %
1.	Капитальные вложения	Тыс. руб.	1555,0	556,2	287,5	2731,7	1558,7	57,06
2.	Ввод в эксплуатацию основных фондов	Тыс. руб.	1389,9	1754,8	235,5	2306,0	1558,7	67,6

#### V. ПРИРОДООХРАННАЯ ДЕЯТЕЛЬНОСТЬ

ОАО «Кожа» существует как самостоятельный природопользователь с 01.01.1998 года (приказ №631 от 12.10.1997 года, резолюция Комитета Ленкомэкологии).

В соответствии с требованием законодательства РФ в области охраны окружающей среды, предприятием был получен в установленном порядке документ об утверждении нормативов образования отходов и лимитов на их размещение № 26-1035-О-12/17 от 24.01.2012г. Разработан проект предельно допустимых выбросов загрязняющих веществ в атмосферный воздух. По результатам санитарно-эпидемиологической экспертизы проекта получено положительное заключение № 01.05.Т.02656.11.12 от 13.11.2012г. Экспертизой установлено, что на границе установленной СЗЗ максимальные концентрации всех загрязняющих веществ в приземном слое атмосферы не превышают 0,1 ПДК. В 2012 году валовый выброс загрязняющих веществ в атмосферу составил 11,556 тонн. Техническое состояние вентиляционного оборудования удовлетворительное.

В результате производственной деятельности за прошедший год на предприятии образовалось 64,276 тонн отходов I, IV, V классов опасности. Отходы I класса опасности в количестве 0,416 тонн отправлены на обезвреживание; отходы IV-V классов опасности в количестве 63,86 - на захоронение.

В 2012 году расход воды определялся приборами учета и составил:

1. Потребление воды из городского водопровода - 54,89 тыс. куб. м ;
2. Потребление воды из реки Малая Нева через собственный водозабор на технологические цели - 38,57 тыс. куб. м;
3. Общее водопотребление составило 93,46 тыс. куб. м.

Водоотведение осуществлялось в систему коммунальной канализации ГУП «Водоканал Санкт-Петербурга» и составило (с учетом поверхностного стока) - 143,97 тыс. куб. м.

56 % общего объема сточных вод предприятия прошло предварительную очистку на локальных очистных сооружениях предприятия с последующим отведением в общесплавную сеть коммунальной канализации. 44 % общего объема сточных вод было отведено без предварительной очистки в бытовую и ливневую сети коммунальной канализации.

В соответствии с требованиями Водного кодекса РФ и условиями договора водопользования разработана и согласована НЛБВУ программа регулярных наблюдений за водным объектом. Проведен мониторинг водного объекта (р. М. Нева): выполнены исследования проб природной воды и проб донных отложений по химическим, гранулометрическим и токсикологическим показателям.

В соответствии с программой производственного контроля за состоянием окружающей среды на предприятии были проведены санитарно-гигиенические исследования качества питьевой и технической воды по микробиологическим, органолептическим показателям и химическому составу; проведен контроль за состоянием атмосферного воздуха и уровнем шума на границе СЗЗ. Все показатели состояния компонентов окружающей среды соответствуют установленным санитарно-гигиеническим и экологическим нормативам.

## VI. ФИНАНСОВАЯ ДЕЯТЕЛЬНОСТЬ

### 6.1. Финансовые результаты деятельности

Таблица 8

№№ пп	Показатели	Сумма, тыс. руб.					Отклоне ния (+, -)
		2008 г.	2009 г.	2010 г.	2011г.	2012г.	
1.	Прибыль (убыток) от продаж	3041	-10427	-16643	798	6052	+5254
2.	Прочие доходы	785	11690	1258	12487	7686	-4801
3.	Прочие расходы	2673	4418	2604	10986	9163	-1823
	Прибыль (убыток) до налогообложения	1153	-3155	-17989	2299	4575	+2276
5.	Чистая прибыль (убыток) отчетного периода	563	-2754	-14513	730	2886	+2156

### 6.2. Анализ финансового состояния предприятия

#### 6.2.1. Характеристика имущества предприятия и источников его приобретения.

##### Аналитическая характеристика средств (имущества) предприятия

Таблица 9

№№ п/п	Наименование показателей	Еди н. изм.	На 01.01.						Откло нения (+, -)
			2008 г.	2009 г.	2010 г.	2011 г.	2012г.	2013г.	
	Всего имущества	Тыс. руб.	42895,0	56396,0	40028,0	48520,0	70697,0	72012,0	+1315
1.	Основные средства и внеоборотные активы	Тыс. руб.	22815,0	21792,0	20166,0	22217,0	23140,0	20318,0	-2822
	В % к имуществу	%	41,3	38,6	50,3	45,8	32,73	28,21	
2.	Оборотные (мобильные) средства	Тыс. руб.	32430,0	34604,0	19862,0	26303,0	47557,0	51694,0	+4137
	В % к имуществу	%	58,7	61,4	49,7	54,2	67,27	71,78	
2.1	Материальные оборотные средства	Тыс. руб.	10506,0	7711,0	5393	14959,0	25451,0	17884,0	-7567
	В % к оборотным средствам	%	32,4	22,3	27,2	56,9	53,5	34,6	
2.2	Денежные средства и краткосрочные бумаги	Тыс. руб.	3234,0	785,0	1329	1622,0	1538,0	5163,0	+3625
	В % к оборотным средствам	%	10,0	2,3	6,7	6,2	3,2	10,0	
2.3	Средства в расчетах	Тыс. руб.	18690,0	26108,0	13140	9722,0	20568,0	28647,0	+8079
	В % к оборотным средствам	%	57,6	75,4	66,1	36,9	43,3	55,4	

Из показателей, приведенных в таблице № 9, видно, что оборотные (мобильные) средства, увеличились за 2012 год 4137 тыс. руб. (на 8,7 %).

Поступление, приобретение, создание имущества осуществлялось за счет заемных средств, характеристика которых раскрывает существо финансового положения.

# Оценка собственных и заемных средств, вложенных в имущество ОАО «Кожа»

Таблица 10

№ № п/п	Наименование показателей	На 01.01.2008г.			На 01.01.2009г.			На 01.01.2010 г.		
		Сумма, тыс. руб.	%	Доля в общем объеме	Сумма, тыс. руб.	%	Доля в общем объеме	Сумма, тыс. руб.	%	Доля в общем объеме
1.	Всего источников средств	55245,0	100	100	56396,0	100	100	40028,0	100	100
2.	Собственные средства	19624,0	100	35,5	15568	100	27,6	12848,0	100	32,1
2.1	Собственные оборотные средства	-3191,0			-6224,0			-7318,0		
3.	Заемные средства	35621,0	100	64,5	40828,0	100	72,4	27180,0	100	67,9
3.1	Долгосрочные обязательства	285,0	0,8	0,5	168,0	0,4	0,3	249,0	0,7	0,5
3.2	Краткосрочные кредиты и займы	8500,0	23,9	15,4	10500	25,7	18,6	10000,0	36,9	25,0
3.3	Кредиторская задолженность	26836,0	75,3	48,6	30160,0	73,9	53,5	16931,0	62,4	42,4

Таблица 10

№ № п/ п	Наименован ие показателей	На 01.01.2011 г.			На 01.01.2012 г.			На 01.01.2013 г.			Откл., тыс. руб.
		Сумма, тыс. руб.	%	Доля в общем объем е	Сумма, тыс. руб.	%	Доля в общем объеме	Сумма, тыс. руб.	%	Доля в общем объеме	
1.	Всего источников средств	48520,0	100	100	70697,0	100	100	72012	100	100	+1315
2.	Собственные средства	-1665,0			-935,0			1639	100	2,3	+2574
2.1	Собственные оборотные средства	-23882,0			-24078,0			-18679			+5399
3.	Заемные средства	50185,0	100	103,4	71632,0	100	101,3	70373	100	97,7	-1259
3.1	Долгосрочные обязательства	265,0	0,5	0,5	264,0	0,4	0,4	45254	64,3	62,8	+44990
3.2	Краткосрочны е кредиты и займы	30674,0	61,1	63,2	40115,0	56,0	56,7	149,0	0,2	0,2	-39966
3.3	Кредиторская задолженност ь	19246,0	38,4	39,7	31253,0	43,6	44,2	21929	31,2	30,4	-9324
3.4	Оценочные обязательства							3041	4,3	4,2	+3041

Анализируя данные, включенные в таблицу № 10, можно сказать, что стоимость имущества предприятия увеличилась за отчетный период на 1315 тыс. рублей. Заемные обязательства предприятия сократились на 1259 тыс. рублей. Собственные средства предприятия увеличились на 2574 тыс. рублей.



## 6.2.2. Финансовая устойчивость предприятия.

Финансовая устойчивость предприятия оценивается по соотношению собственных и заемных средств в активах предприятия, по темпам накопления собственных средств в результате хозяйственной деятельности, по соотношению долгосрочных и краткосрочных обязательств предприятия, достаточным обеспечением материальных оборотных средств собственными источниками.

### Показатели, характеризующие финансовую устойчивость предприятия

Таблица 11

№ п/п	Наименование показателей	На 01.01.						Отклонения
		2008 г.	2009 г.	2010 г.	2011 г.	2012 г.	2013 г.	
1.	Коэффициент соотношения заемных и собственных средств	1,80	2,60	2,12	-	-	42,93	
2.	Коэффициент маневренности собственных средств	-	-	-	-	-	-	
3.	Коэффициент накопления амортизации	0,755	0,769	0,784	0,799	0,792	0,802	+0,01
4.	Коэффициент реальной стоимости основных и материальных оборотных средств в имуществе предприятия	0,606	0,524	0,638	0,766	0,687	0,530	-0,157
5.	Коэффициент реальной стоимости основных средств в имуществе предприятия	0,415	0,388	0,503	0,458	0,327	0,282	-0,045

За отчетный период значение коэффициента соотношения собственных и заемных средств изменилось незначительно. Предприятие имеет недостаточно собственных средств и, поэтому, в большей степени зависит от заемных средств.

### Динамика показателей оборачиваемости активов

Таблица 12

№ п/п	Показатели	Един. Изм.	2008 год	2009 год	2010 год	2011 год	2012 год	В сравнении с 2011 годом
1.	Выручка от реализации	Тыс. руб.	121413,0	96392,0	106171,0	169376,0	205425,0	+36049
2.	Средняя величина оборотных активов	Тыс. руб.	33517,0	27233,0	23083,0	36930,0	49626,0	+12696
3.	Оборачиваемость текущих активов	Коли. ч. Раз	3,6	3,4	4,6	4,6	4,1	-0,5
4.	Продолжительность оборота текущих активов (360: п.3)	Дни	100,0	105,9	78,3	78,3	87,8	+9,5

Из таблицы № 12 видно, что за 2012 год оборотные активы совершили 4,1 полных цикла. Время одного оборота составляет 87,8 дня. Время оборота текущих активов замедлилось по сравнению с 2011 годом на 9,5 дня.

### 6.2.3. Оценка платежеспособности (ликвидности) предприятия.

Платежеспособность предприятия - важнейший показатель, характеризующий его финансовое положение. Оценка платежеспособности производится на основе характеристики ликвидности оборотных активов.

**Показатели, характеризующие платежеспособность предприятия**

**Таблица 13**

№ № п/ п	Наименование показателей	Един. изм.	Теорет ич. знач.	Значение на 01.01.					
				2008 г.	2009 г.	2010 г.	2011 г.	2012г.	2013г.
1.	Денежные средства и краткосрочные ценные бумаги	Тыс. руб.	-	3234,0	785,0	1329,0	1622,0	1538,0	5163
2.	Денежные средства, ценные бумаги и расчеты	Тыс. руб.	-	21924,0	26893,0	14361,0	11344,0	22106,0	33810
3.	Материальные оборотные средства, денежные средства, ценные бумаги и расчеты	Тыс. руб.	-	32430,0	34604,0	19862,0	26303,0	47557,0	51694
4.	Краткосрочные кредиты и займы	Тыс. руб.	-	8500,0	10500,0	10000,0	30674,0	40115,0	149,0
5.	Кредиторская задолженность	Тыс. руб.	-	26836,0	30160,0	16931,0	19246,0	31253,0	21929,0
6.	Оценочные обязательства	Тыс. руб.							3041,0
7.	Общая сумма краткосрочных обязательств предприятия	Тыс. руб.	-	35621,0	40660,0	26931,0	49920,0	71368,0	25119
8.	Коэффициент абсолютной ликвидности (стр.1:7)		0,2-0,3	0,091	0,019	0,050	0,032	0,022	0,206
9.	Промежуточный коэффициент покрытия (стр.2:7)		0,6-0,7	0,615	0,661	0,533	0,227	0,310	1,346
10.	Общий коэффициент текущей ликвидности (стр.3:7)		>2	0,910	0,851	0,738	0,527	0,666	2,058

Из таблицы № 13 видно, что в 2013г. фактическое значение коэффициентов, характеризующих платежеспособность предприятия, ниже теоретического, но имеет положительную динамику по сравнению с 2011 годом.

#### Анализ возможности банкротства

**Таблица 14**

NN пп	Показатели	На 01.01.09.	На 01.01.10.	На 01.01.11.	На 01.01.12.	На 01.01.13.	Отклонения
1.	Коэффициент текущей ликвидности (К1)	0,852	0,738	0,527	0,666	2,058	+1,392
2.	Коэффициент обеспеченности собственными средствами (К2)	-0,183	-0,365	-0,901	-0,02	-0,361	-0,381
3.	Коэффициент восстановления платежеспособности (К3)	0,102	0,054	-0,63	0,5	1,2	+0,7
4.	Коэффициент утраты платежеспособности (К4)	0,520	0,211	-0,08	0,08	1,19	+1,11

Значение коэффициентов приведенных в таблице № 14 показывает, что у ОАО «Кожа» имеется реальная возможность в ближайшее время восстановить свою платежеспособность.

#### VII. ПЕРСПЕКТИВЫ РАЗВИТИЯ ОАО «КОЖА»

В 2013 году Общество планирует развитие традиционных видов деятельности:

- 1.Дубление и отделка кожи;
- 2.Производство пара и горячей воды;
- 3.Оказание прочих услуг.

Кроме того, планируется использование части нежилого недвижимого имущества, не участвующего в производственном процессе, для извлечения дохода, путем сдачи его в аренду.

По плану на 2013 год Общество планирует получить следующие доходы от продажи готовой продукции, услуг (без пошлин и НДС):

**Таблица 15**

№ № п/п	Виды деятельности	Доходы, тыс. руб.	Доля от общего объема продаж, %
1.	Дубление и отделка кожи	143376	64,1
2.	Производство пара и горячей воды	7601	3,4
3.	Доходы от сдачи внаем собственного нежилого недвижимого имущества	61270	27,4
4.	Доходы от продажи прочих услуг	11544	5,1
5.	Прочее	0	0
	<b>Итого</b>	<b>223791</b>	<b>100,0</b>

Предприятие планирует небольшой (8,9%) рост объема производства в 2013 году в сравнении с 2012 годом, в связи с прогнозами мирового финансового кризиса. С целью достижения лучшего результата деятельности предприятие увеличивает долю производства готовой продукции в общем объеме производства до 100%, исключив переработку давальческого сырья.

## **VIII.СВЕДЕНИЯ ОБ УЧЕТНОЙ ПОЛИТИКЕ**

В течение 2012 года на ОАО «Кожа» действовала учетная политика, утвержденная приказом № 185 от 31 декабря 2010 года. При ведении бухгалтерского учета использовались следующие методы учетной политики:

1.Списание производственных запасов на себестоимость готовой продукции осуществлялось по фактической себестоимости.

2.Для определения налогооблагаемой базы выручка и прибыль от реализации продукции признавались по отгрузке.

3.В целях налогообложения НДС выручка от реализации товаров, работ, услуг определялась по отгрузке.

Данный метод определения выручки от реализации распространялся и на реализацию основных средств, материалов и прочих активов.

4.Амортизация основных средств, в целях налогообложения рассчитывалась линейным методом по всем объектам основных средств.

## **IX.СВЕДЕНИЯ ОБ ОТЧЕТНОСТИ**

В 2012 году фактов несопоставимости данных бухгалтерской отчетности за период, предшествующий отчетному нет.

Корректировка входящих остатков не проводилась.

## **X.РАСШИФРОВКА ОТДЕЛЬНЫХ ПОКАЗАТЕЛЕЙ ОТЧЕТНОСТИ**

### **10.1.Разницы между данными бухгалтерского и налогового учета по расчетам налога на прибыль.**

В результате применения различных правил признания доходов и расходов в бухгалтерском и налоговом учете, установленных законодательством РФ, возникают различия между бухгалтерской и налогооблагаемой прибылью. Это приводит к образованию постоянных и временных разниц.

#### **Изменения бухгалтерской прибыли в целях налогообложения за 2012год**

**Таблица 16**

№ п/п	Показатели	Сумма, руб.
1.	Прибыль форма №2 строка 2300 «Отчет о прибылях и убытках»	<b>4575</b>
2.	Увеличение на расходы не принятые в целях налогообложения:	<b>3926</b>
2.1.	Временные различия (расчеты в у.е.)	71
2.2.	Постоянные различия не учитываемые в целях налогообложения	3855
3.	Уменьшается на:	<b>79</b>
3.1.	Временные различия (величина амортизационных отчислений)	6
3.2.	Курсовая разница по расчетам в у.е.	<b>73</b>
4.	Налогооблагаемая прибыль (стр.100, лист 02, Декларация по налогу на прибыль)	<b>8422</b>

## 10.2. Раскрытие информации о финансовых вложениях.

ОАО «Кожа» финансовых вложений по состоянию на 31.12.2012 г. не имеет.

## 10.3. Раскрытие информации о забалансовых счетах.

Таблица №17

Наименование строки баланса	Номер забаланс ового счета	Сумма (руб.)	Наименование ценностей
Арендованные основные средства	001	3254272	Арендуются нежилые помещения площадью 3258,7 кв. м. по договору аренды № ЮД-315к-12 от 01.05.2012 г. у ЗАО «СПБ-Инвест»; Арендуется легковой автомобиль Джип «Commander Sport» по договору аренды ЮД-89к-05 от 11.01.2005 г.
Бланки строгой отчетности	006	2988	Бланки трудовых книжек, вкладыши к трудовым книжкам, талоны.

## 10.4. Отражение обязательств по полученным займам и кредитам

Расшифровка кредитов и займов (баланс форма №1 стр.510, 610) ОАО «Кожа» по состоянию на 01 января 2013г.

Таблица №18

№ п/п	Наименование банка - кредитора	Сумма по кредитному договору тыс.руб	Кредиторская задолженность на текущую отчетную дату, тыс.руб.	Дата выдачи кредита	Дата погашения кредита	Обеспечение (залог) по кредиту
1	ОАО «Балтийский банк »	45 000	45 000	20.07.2012	20.07.2014	Объекты нежилого фонда расположенные по адресу: Санкт-Петербург, пр.Кима, дом 26, корп. 2, лит В; ул.Наличная, дом 51; общей площадью 1387,3 кв.м., право аренды земельных участков площадью 3084 кв.м. Стоимость залога составляет – 57 648 500 руб.

Указанный кредит был получен для пополнения оборотных средств ОАО «Кожа».

По состоянию на 31.12.2012 года проценты за пользование кредитными средствами согласно кредитному договору уплачены по 20.12.2012 года. Задолженность по процентам по состоянию на 31.12.2013 года составляет 149 тыс. рублей.

### **10.5.Раскрытие информации о затратах на энергоресурсы.**

ОАО «Кожа» израсходовало средств за 2012 год на оплату энергоресурсов 33 496 296 рубля, в том числе:

-ООО «Балтийская сбытовая компания» согласно договору № 11001 от 01.10.2011г. за потребленную электроэнергию и заявленную мощность – 22 946 766 руб.

-ЗАО «Петербургрегионгаз» согласно договору № 78-1-7290 от 01.01.2008 г. за потребленный газ - 10 410 536 руб.

-ОАО «ТГК-1» согласно договору № 00440/20713 от 01.01.2001 г. за потребленную тепловую энергию – 138 994 руб.

### **XI.СВЕДЕНИЯ О СВЯЗАННЫХ СТОРОНАХ**

По законодательству РФ аффилированными лицами по состоянию на 31 декабря 2012 г. являются:

# СПИСОК АФФИЛИРОВАННЫХ ЛИЦ

## Открытое акционерное общество "Кожа"

(указывается полное фирменное наименование акционерного общества)

Код эмитента: 0 1 5 5 8 - D

на 3 1 1 2 2 0 1 2

(указывается дата, на которую составлен список аффилированных лиц акционерного общества)

Место нахождения эмитента:

Российская Федерация, 199155, г. Санкт-Петербург, пер. Декабристов, д. 7

(указывается место нахождения (адрес постоянно действующего исполнительного органа акционерного общества (иного лица, имеющего право действовать от имени акционерного общества без доверенности)))

Информация, содержащаяся в настоящем списке аффилированных лиц, подлежит раскрытию в соответствии с законодательством Российской Федерации о ценных бумагах

Адрес страницы в сети Интернет:

<http://www.e-disclosure.ru/portal/company.aspx?id=4671>

(указывается адрес страницы в сети Интернет, используемой эмитентом для раскрытия информации)

Наименование должности уполномоченного лица акционерного общества  
Генеральный директор

Дата 09 января 2013 г.

М.П.

(подпись)

В.П. Есипов  
(И.О. Фамилия)

Коды эмитента	
ИНН	7801133686
ОГРН	1037800027781

3	1	1	2	2	0	1	2
---	---	---	---	---	---	---	---

# I. Состав аффилированных лиц на

№ п/п	Полное фирменное наименование (наименование для некоммерческой организации) или фамилия, имя, отчество аффилированного лица	Место нахождения юридического лица или место жительства физического лица (указывается только с согласия физического лица)	Основание (основания), в силу которого лицо признается аффилированным	Дата наступления основания (оснований)	Доля участия аффилированного лица в уставном капитале акционерного общества, %	Доля принадлежащих аффилированному лицу обыкновенных акций акционерного общества, %
-1-	-2-	-3-	-4-	-5-	-6-	-7-
1.	Есипов Виктор Петрович	Согласие физического лица не получено	Лицо, осуществляет полномочия единоличного исполнительного органа акционерного общества	06 октября 1999 г.	21,03	21,03
			Лицо принадлежит к той группе лиц, к которой принадлежит акционерное общество	06 октября 1999 г.		
			Лицо является членом совета директоров акционерного общества	21 июня 2012 г.		
			Лицо имеет право распоряжаться более чем 20 процентами общего количества голосов, принадлежащих на голосующие акции, составляющие уставный капитал акционерного общества	06 марта 2006 г.		
2.	Гришина Вера Ивановна	Согласие физического лица не получено	Лицо является членом совета директоров акционерного общества	21 июня 2012 г.	9,02	9,02
3.	Каныгин Петр Сергеевич	Согласие физического лица не получено	Лицо является членом совета директоров акционерного общества	21 июня 2012 г.	0	0
			Лицо принадлежит к той группе лиц, к которой принадлежит акционерное общество	05 августа 2009 г.		
4.	Устименко Екатерина Анатольевна	Согласие физического лица не получено	Лицо является членом совета директоров акционерного общества	21 июня 2012 г.	0	0
5.	Цурик Василий Викторович	Согласие физического лица не получено	Лицо является членом совета директоров акционерного общества	21 июня 2012 г.	0	0
6.	Государственная корпорация по содействию разработке, производству и экспорту высокотехнологичной промышленной продукции "Ростехнологии"	город Москва	Лицо имеет право распоряжаться более чем 20 процентами общего количества голосов, принадлежащих на голосующие акции, составляющие уставный капитал акционерного общества	30 марта 2009 г.	60,76	60,76
			Лицо принадлежит к той группе лиц, к которой принадлежит акционерное общество	30 марта 2009 г.		
7.	Открытое акционерное общество "РТ-Биотехпром"	Российская Федерация, 109048, г. Москва, ул. Усачева, дом 24	Лицо принадлежит к той группе лиц, к которой принадлежит акционерное общество	05 августа 2009 г.	0	0
8.	Открытое акционерное общество "Восточно-Сибирский комбинат биотехнологий"	665250, Иркутская область, г. Тулун, ул. Гидролизная, д. 1	Лицо принадлежит к той группе лиц, к которой принадлежит акционерное общество	05 августа 2009 г.	0	0



-1-	-2-	-3-	-4-	-5-	-6-	-7-
9.	Открытое акционерное общество "Белгородский проектный научно-исследовательский институт медицинской промышленности"	308002, г. Белгород, ул. Мичурина, д. 39-А	Лицо принадлежит к той группе лиц, к которой принадлежит акционерное общество	31 августа 2010 г.	0	0
10.	Открытое акционерное общество "Государственный научный исследовательский институт биосинтеза белковых веществ"	109004, г. Москва, ул. Большая Коммунистическая, д. 27	Лицо принадлежит к той группе лиц, к которой принадлежит акционерное общество	31 августа 2010 г.	0	0
11.	Открытое акционерное общество "Завод электронной медицинской аппаратуры "ЭМА"	109028, г. Москва, пер. Большой Николоворобинский, д. 9/11	Лицо принадлежит к той группе лиц, к которой принадлежит акционерное общество	31 августа 2010 г.	0	0
12.	Открытое акционерное общество "Институт по проектированию предприятий резиневой промышленности"	105425, г. Москва, бульв. Сиреневый, д. 15	Лицо принадлежит к той группе лиц, к которой принадлежит акционерное общество	31 августа 2010 г.	0	0
13.	Открытое акционерное общество "Научно-исследовательский институт медицинских полимеров"	117246, г. Москва, проезд Научный, д. 10	Лицо принадлежит к той группе лиц, к которой принадлежит акционерное общество	31 августа 2010 г.	0	0
14.	Открытое акционерное общество "Научно-исследовательский институт резиновых и латексных изделий"	107564, г. Москва, ул. Краснобогатырская, д. 42, стр. 1	Лицо принадлежит к той группе лиц, к которой принадлежит акционерное общество	31 августа 2010 г.	0	0
15.	Открытое акционерное общество "Научно-исследовательский институт технологической промышленности"	308002, г. Белгород, ул. Мичурина, д. 39-А	Лицо принадлежит к той группе лиц, к которой принадлежит акционерное общество	31 августа 2010 г.	0	0
16.	RT-Biotechprom B.V.	Нидерланды, Хааксбертвег, 31 офис 4, 1101 BP Амстердам Зондост,	Лицо принадлежит к той группе лиц, к которой принадлежит акционерное общество	14 декабря 2010 г.	0	0
17.	RT-Biotechprom International B.V.	Нидерланды, Хааксбертвег, 31 офис 4, 1101 BP Амстердам Зондост,	Лицо принадлежит к той группе лиц, к которой принадлежит акционерное общество	31 декабря 2011 г.	0	0
18.	Общество с ограниченной ответственностью "Рус Трейд"	Г. Москва, ул. Красная сосна, д. 3, стр. 1	Лицо принадлежит к той группе лиц, к которой принадлежит акционерное общество	31 марта 2010 г.	0	0
19.	Открытое акционерное общество "90 экспериментальный завод"	143396, Московская область, Наро-Фоминский район, п. Птичное	Лицо принадлежит к той группе лиц, к которой принадлежит акционерное общество	31 марта 2010 г.	0	0
20.	Открытое акционерное общество "Авиаагрегат"	443009, Самара, Заводское шоссе, д. 55	Лицо принадлежит к той группе лиц, к которой принадлежит акционерное общество	31 марта 2010 г.	0	0
21.	Открытое акционерное общество "Авиакомпания "Домодедовские авиалинии"	142015, Московская область, Домодедовский район, Домодедово, ст. Космос	Лицо принадлежит к той группе лиц, к которой принадлежит акционерное общество	31 марта 2010 г.	0	0
22.	Открытое акционерное общество "Авиакомпания "Красноярские авиалинии"	663021, Красноярский Край, рп Емельяново, Аэропорт "Красноярск"	Лицо принадлежит к той группе лиц, к которой принадлежит акционерное общество	31 марта 2010 г.	0	0
23.	Открытое акционерное общество "Авиакомпания "Сахалинские Авиатрассы"	693000, г. Южно-Сахалинск, ул. Максима Горького, д. 50А (693015, г. Южно-Сахалинск, Аэропорт)	Лицо принадлежит к той группе лиц, к которой принадлежит акционерное общество	31 марта 2010 г.	0	0

-1-	-2-	-3-	-4-	-5-	-6-	-7-
24.	Открытое акционерное общество "Авиакомпания"	119027, Москва, ул. Рейсовая 1я, д.5А	Лицо принадлежит к той группе лиц, к которой принадлежит акционерное общество	31 марта 2010 г.	0	0
25.	Открытое акционерное общество "Авиапромаллака"	121351, г. Москва, ул. Молодоговардейская, д. 57	Лицо принадлежит к той группе лиц, к которой принадлежит акционерное общество	31 марта 2010 г.	0	0
26.	Открытое акционерное общество "Авиатехприемка"	125124, г. Москва, ул. Правды, д. 1	Лицо принадлежит к той группе лиц, к которой принадлежит акционерное общество	31 марта 2010 г.	0	0
27.	Открытое акционерное общество "Авиационная электроника и коммуникационные системы"	125124, г. Москва, 1-я ул. Ямского Поля, д. 17	Лицо принадлежит к той группе лиц, к которой принадлежит акционерное общество	31 марта 2010 г.	0	0
28.	Общество с ограниченной ответственностью "Автоинвест-холдинг"	105062, г. Москва, ул. Покровка, д. 22/1, стр. 1.	Лицо принадлежит к той группе лиц, к которой принадлежит акционерное общество	31 марта 2010 г.	0	0
29.	Открытое акционерное общество "Агрегатное конструкторское бюро "Якорь"	105318, г. Москва, ул. Ибрагимова, д. 29	Лицо принадлежит к той группе лиц, к которой принадлежит акционерное общество	31 марта 2010 г.	0	0
30.	Открытое акционерное общество "Барнаульский радиоавиазавод"	656002, г. Барнаул, пл. Калинина, д. 15	Лицо принадлежит к той группе лиц, к которой принадлежит акционерное общество	31 марта 2010 г.	0	0
31.	Открытое акционерное общество "Брянское специальное конструкторское бюро"	241017, г. Брянск, ул. Вокзальная, д. 136	Лицо принадлежит к той группе лиц, к которой принадлежит акционерное общество	31 марта 2010 г.	0	0
32.	Открытое акционерное общество "Владивосток Авиа"	692756, Приморский Край, г. Артем, ул. Портовая, д. 41	Лицо принадлежит к той группе лиц, к которой принадлежит акционерное общество	31 марта 2010 г.	0	0
33.	Открытое акционерное общество "Владимирский механический завод"	127238, г. Москва, шоссе Дмитровское, д. 58	Лицо принадлежит к той группе лиц, к которой принадлежит акционерное общество	31 марта 2010 г.	0	0
34.	Открытое акционерное общество "Внешнеторговое объединение "Электронинторг"	125315, г. Москва, ул. Усиевича, д. 24	Лицо принадлежит к той группе лиц, к которой принадлежит акционерное общество	31 марта 2010 г.	0	0
35.	Открытое акционерное общество "Внешнеэкономическое объединение "Станковимпорт"	117342, г. Москва, ул. Обручева, д. 34/63	Лицо принадлежит к той группе лиц, к которой принадлежит акционерное общество	31 марта 2010 г.	0	0
36.	Открытое акционерное общество "Внешнеэкономическое объединение "Технопроэкспорт"	119019, г. Москва, ул. Новый Арбат, д. 15, стр. 2	Лицо принадлежит к той группе лиц, к которой принадлежит акционерное общество	31 марта 2010 г.	0	0
37.	Открытое акционерное общество "ВНИИИНСТРУМЕНТ"	105023, г. Москва, ул. Большая Семеновская, д. 49	Лицо принадлежит к той группе лиц, к которой принадлежит акционерное общество	31 марта 2010 г.	0	0
38.	Открытое акционерное общество "Волгоградское открытое акционерное общество "Химпром"	400057, г. Волгоград, ул. Промысловая, 23	Лицо принадлежит к той группе лиц, к которой принадлежит акционерное общество	31 марта 2010 г.	0	0
39.	Открытое акционерное общество "Волгоградхимреактив"	400048, г. Волгоград, ул. Томская, 4А	Лицо принадлежит к той группе лиц, к которой принадлежит акционерное общество	31 марта 2010 г.	0	0
40.	Открытое акционерное общество "Всероссийский научно-исследовательский институт авиотехники (ВНИИавиотехника)"	109004, г. Москва, пер. Шелупутинский, д. 1	Лицо принадлежит к той группе лиц, к которой принадлежит акционерное общество	31 марта 2010 г.	0	0
41.	Открытое акционерное общество "Всероссийский научно-исследовательский институт текстильного и легкого машиностроения"	117105, г. Москва, шоссе Варшавское, д. 33	Лицо принадлежит к той группе лиц, к которой принадлежит акционерное общество	31 марта 2010 г.	0	0

-1-	-2-	-3-	-4-	-5-	-6-	-7-
42.	Открытое акционерное общество "Вторметмаш"	142460, Московская обл., Ногинский район, рп им. Воровского, 3-й Участок	Лицо принадлежит к той группе лиц, к которой принадлежит акционерное общество	31 марта 2010 г.	0	0
43.	Открытое акционерное общество "Генеральная дирекция строительства "Электрон"	124460, г. Москва, Зеленоград, пр. 3-й Западный, д. 1, стр. 3	Лицо принадлежит к той группе лиц, к которой принадлежит акционерное общество	31 марта 2010 г.	0	0
44.	Открытое акционерное общество "Главный информационно-вычислительный центр металлургии "Центриформ"	125171, г. Москва, шоссе Ленинградское, д. 18	Лицо принадлежит к той группе лиц, к которой принадлежит акционерное общество	31 марта 2010 г.	0	0
45.	Открытое акционерное общество "Дальавиа"	680031, г. Хабаровск, Аэропорт, 31	Лицо принадлежит к той группе лиц, к которой принадлежит акционерное общество	31 марта 2010 г.	0	0
46.	Закрытое акционерное общество "ДИЛОР ЦЕНТР"	119021, г. Москва, Комсомольский просп., д. 27, стр. 5	Лицо принадлежит к той группе лиц, к которой принадлежит акционерное общество	31 марта 2010 г.	0	0
47.	Открытое акционерное общество "Жигулевский радиозавод"	445350, Самарская обл., г. Жигулевск, ул. Радиозаводская, д. 1	Лицо принадлежит к той группе лиц, к которой принадлежит акционерное общество	31 марта 2010 г.	0	0
48.	Открытое акционерное общество "Завод "Агат"	607664, Нижегородская обл., г. Кстово, ул. Ступинина	Лицо принадлежит к той группе лиц, к которой принадлежит акционерное общество	31 марта 2010 г.	0	0
49.	Открытое акционерное общество "Завод "Атлант"	356140, Ставропольский Край, г. Изобильный, ул. Доватора, д. 1	Лицо принадлежит к той группе лиц, к которой принадлежит акционерное общество	31 марта 2010 г.	0	0
50.	Открытое акционерное общество "Завод "МАРС"	172010, Тверская обл., г. Торжок, ул. Луначарского, д. 121	Лицо принадлежит к той группе лиц, к которой принадлежит акционерное общество	31 марта 2010 г.	0	0
51.	Открытое акционерное общество "Завод "Метеор"	404130, Волгоградская обл., г. Волжский, ул. Логина, 23	Лицо принадлежит к той группе лиц, к которой принадлежит акционерное общество	31 марта 2010 г.	0	0
52.	Открытое акционерное общество "Завод "Сибсельмаш-Спецтехника"	630108, г. Новосибирск, ул. Станционная, 38	Лицо принадлежит к той группе лиц, к которой принадлежит акционерное общество	31 марта 2010 г.	0	0
53.	Открытое акционерное общество "Завод "Снежность"	241902, г. Брянск, рп Белые Берега, ул. Транспортная, д. 26	Лицо принадлежит к той группе лиц, к которой принадлежит акционерное общество	31 марта 2010 г.	0	0
54.	Открытое акционерное общество "Завод полупроводниковых приборов"	424003, г. Йошкар-Ола, ул. Суворова, д. 26	Лицо принадлежит к той группе лиц, к которой принадлежит акционерное общество	31 марта 2010 г.	0	0
55.	Открытое акционерное общество "Завод слуховых аппаратов "РИТМ"	127238, г. Москва, шоссе Дмитровское, д. 81	Лицо принадлежит к той группе лиц, к которой принадлежит акционерное общество	31 марта 2010 г.	0	0
56.	Открытое акционерное общество "Загорский оптико-механический завод"	141300, Московская обл., г. Сергиев Посад, просп. Красной Армии, д. 212 В	Лицо принадлежит к той группе лиц, к которой принадлежит акционерное общество	31 марта 2010 г.	0	0
57.	Открытое акционерное общество "Ижевский машиностроительный завод"	426006, г. Ижевск, проезд Дербябина, 3	Лицо принадлежит к той группе лиц, к которой принадлежит акционерное общество	31 марта 2010 г.	0	0
58.	Открытое акционерное общество "Институт Пермитпромашпром"	614016, г. Пермь, ул. Куйбышева 47	Лицо принадлежит к той группе лиц, к которой принадлежит акционерное общество	31 марта 2010 г.	0	0
59.	Открытое акционерное общество "Институт радиовещательного приема и акустики имени А.С. Попова"	197376, г. Санкт-Петербург, наб. р. Крестовки, 3	Лицо принадлежит к той группе лиц, к которой принадлежит акционерное общество	31 марта 2010 г.	0	0
60.	Открытое акционерное общество "Институт точной технологии и проектирования"	124460, г. Москва, Зеленоград, Южная промышленная зона, пр-д 4806, д. 4, стр. 2	Лицо принадлежит к той группе лиц, к которой принадлежит акционерное общество	31 марта 2010 г.	0	0

-1-	-2-	-3-	-4-	-5-	-6-	-7-
61.	Открытое акционерное общество "Инструментальный завод "Сибсельмаш"	630108, г. Новосибирск, ул. Станционная, 38	Лицо принадлежит к той группе лиц, к которой принадлежит акционерное общество	31 марта 2010 г.	0	0
62.	Открытое акционерное общество "Иркутский научно-исследовательский институт авиационной технологии и организации производства"	664020, г. Иркутск, ул. Гравийная, д. 22	Лицо принадлежит к той группе лиц, к которой принадлежит акционерное общество	31 марта 2010 г.	0	0
63.	Открытое акционерное общество "Калиновский химический завод"	624186, Свердловская обл., Невьянский район, п. Калиново, ул. Ленина, д. 8	Лицо принадлежит к той группе лиц, к которой принадлежит акционерное общество	31 марта 2010 г.	0	0
64.	Открытое акционерное общество "Ковровский приборостроительный завод"	601900, Владимирская обл., г. Ковров, ул. Комсомольская, 116	Лицо принадлежит к той группе лиц, к которой принадлежит акционерное общество	31 марта 2010 г.	0	0
65.	Открытое акционерное общество "Колобакинский игольный завод"	143144, Московская обл., Рузский район, п. Колобакино, ул. майора Алексеева	Лицо принадлежит к той группе лиц, к которой принадлежит акционерное общество	31 марта 2010 г.	0	0
66.	Открытое акционерное общество "Конструкторское бюро "ИКАР"	603104, г. Нижний Новгород, ул. Нартова, д. 6	Лицо принадлежит к той группе лиц, к которой принадлежит акционерное общество	31 марта 2010 г.	0	0
67.	Открытое акционерное общество "Конструкторское бюро автоматических линий имени Льва Николаевича Кошкина"	142184, Московская обл., г. Климовск, просп. 50 лет Октября, д. 21 А	Лицо принадлежит к той группе лиц, к которой принадлежит акционерное общество	31 марта 2010 г.	0	0
68.	Открытое акционерное общество "Конструкторское бюро завода "Россия"	195271, г. Санкт-Петербург, просп. Кондратьевский, 72	Лицо принадлежит к той группе лиц, к которой принадлежит акционерное общество	31 марта 2010 г.	0	0
69.	Открытое акционерное общество "Конструкторское бюро по ремонтным мастерским и автофургонам"	429123, Чувашская Республика, г. Шумерля, ул. Францева, д. 17	Лицо принадлежит к той группе лиц, к которой принадлежит акционерное общество	31 марта 2010 г.	0	0
70.	Открытое акционерное общество "Концерн "Авиаприборостроение"	119435, г. Москва, Б. Саввинский пер., д. 11	Лицо принадлежит к той группе лиц, к которой принадлежит акционерное общество	31 марта 2010 г.	0	0
71.	Открытое акционерное общество "Концерн "Авиационное оборудование"	119991, г. Москва, Гоголевский бульвар, д. 21, стр. 1	Лицо принадлежит к той группе лиц, к которой принадлежит акционерное общество	31 марта 2010 г.	0	0
72.	Открытое акционерное общество "Концерн "Авионика"	140103, Московская обл., г. Раменское, ул. Гурьева, д. 2	Лицо принадлежит к той группе лиц, к которой принадлежит акционерное общество	31 марта 2010 г.	0	0
73.	Закрытое акционерное общество "Концерн "Высокие Технологии Р"	103104, г. Москва, пер. Большой Палашевский, д. 13, корп. 1	Лицо принадлежит к той группе лиц, к которой принадлежит акционерное общество	31 марта 2010 г.	0	0
74.	Открытое акционерное общество "Концерн "Орион"	119021, г. Москва, ул. Россолимо, д. 17, стр. 1.	Лицо принадлежит к той группе лиц, к которой принадлежит акционерное общество	31 марта 2010 г.	0	0
75.	Открытое акционерное общество "Концерн "Радиопробор"	121108, Москва, ул. Ивана Франко, д. 4, корп. 10	Лицо принадлежит к той группе лиц, к которой принадлежит акционерное общество	31 марта 2010 г.	0	0
76.	Открытое акционерное общество "Концерн "Сириус"	119021, Москва, ул. Россолимо, д. 17, стр. 2	Лицо принадлежит к той группе лиц, к которой принадлежит акционерное общество	31 марта 2010 г.	0	0
77.	Открытое акционерное общество "Концерн Радиоэлектронные технологии"	123104, г. Москва, ул. Малаи Бронная, д. 2/7, стр. 1	Лицо принадлежит к той группе лиц, к которой принадлежит акционерное общество	31 марта 2010 г.	0	0
78.	Открытое акционерное общество "Корпорация "Аэрокосмическое оборудование"	197101, г. Санкт-Петербург, ул. Б. Монетная, 16	Лицо принадлежит к той группе лиц, к которой принадлежит акционерное общество	31 марта 2010 г.	0	0

-1-	-2-	-3-	-4-	-5-	-6-	-7-
79.	Открытое акционерное общество "Машиностроительный завод "Маяк"	105318, г. Москва, ул. Ибрагимова, д. 31	Лицо принадлежит к той группе лиц, к которой принадлежит акционерное общество	31 марта 2010 г.	0	0
80.	Открытое акционерное общество "Металлист"	158900, Ивановская обл., г. Шуя, ул. 2-я Московская, 44	Лицо принадлежит к той группе лиц, к которой принадлежит акционерное общество	31 марта 2010 г.	0	0
81.	Открытое акционерное общество "Микротехника"	197110, г. Санкт-Петербург, ул. Пионерская, 44	Лицо принадлежит к той группе лиц, к которой принадлежит акционерное общество	31 марта 2010 г.	0	0
82.	Открытое акционерное общество "Московский завод "САФИР"	117545, г. Москва, Днепропетровский пр., д. 4 А	Лицо принадлежит к той группе лиц, к которой принадлежит акционерное общество	31 марта 2010 г.	0	0
83.	Открытое акционерное общество "Московский завод электромеханизмов"	105318, г. Москва, пл. Семеновская, д. 7	Лицо принадлежит к той группе лиц, к которой принадлежит акционерное общество	31 марта 2010 г.	0	0
84.	Открытое акционерное общество "Московский завод Электропривод"	105275, г. Москва, ул. Уткина, д. 48/8	Лицо принадлежит к той группе лиц, к которой принадлежит акционерное общество	31 марта 2010 г.	0	0
85.	Открытое акционерное общество "Московский механический экспериментальный завод"	123290, г. Москва, 1-й Магистральный проезд, д. 9	Лицо принадлежит к той группе лиц, к которой принадлежит акционерное общество	31 марта 2010 г.	0	0
86.	Открытое акционерное общество "Московское конструкторское бюро "Компас"	115184, г. Москва, ул. Большая Татарская, д. 35, корп. 5	Лицо принадлежит к той группе лиц, к которой принадлежит акционерное общество	31 марта 2010 г.	0	0
87.	Открытое акционерное общество "Научно-исследовательский и проектно-конструкторский институт металлургической металлургии, цветной металлургии и огнеупоров"	620000, г. Екатеринбург, ул. Мамина-Сибиряка, д. 58	Лицо принадлежит к той группе лиц, к которой принадлежит акционерное общество	31 марта 2010 г.	0	0
88.	Открытое акционерное общество "Научно-исследовательский и проектно-конструкторский институт электроагрегатов и передвижных электростанций с опытным производством"	305022, г. Курск, ул. 2-я Агретатная, 3 А	Лицо принадлежит к той группе лиц, к которой принадлежит акционерное общество	31 марта 2010 г.	0	0
89.	Открытое акционерное общество "Научно-исследовательский институт машиностроения"	214020, г. Смоленск, ул. Шевченко, д. 86	Лицо принадлежит к той группе лиц, к которой принадлежит акционерное общество	31 марта 2010 г.	0	0
90.	Открытое акционерное общество "Научно-исследовательский институт полупроводниковых приборов"	634034, г. Томск, ул. Красноармейская, д. 99 А	Лицо принадлежит к той группе лиц, к которой принадлежит акционерное общество	31 марта 2010 г.	0	0
91.	Открытое акционерное общество "Научно-исследовательский институт природных, синтетических алмазов и инструментов"	107996, г. Москва, ул. Гиляровского, д. 65	Лицо принадлежит к той группе лиц, к которой принадлежит акционерное общество	31 марта 2010 г.	0	0
92.	Открытое акционерное общество "Научно-исследовательский институт текстильных материалов"	105118, г. Москва, ул. Карличная, д. 6	Лицо принадлежит к той группе лиц, к которой принадлежит акционерное общество	31 марта 2010 г.	0	0
93.	Открытое акционерное общество "Научно-исследовательский институт технологий"	195009, г. Санкт-Петербург, ул. Комсомола, 1-3	Лицо принадлежит к той группе лиц, к которой принадлежит акционерное общество	31 марта 2010 г.	0	0

-1-	-2-	-3-	-4-	-5-	-6-	-7-
94.	Открытое акционерное общество "Научно-исследовательский информационный вычислительный центр "Контакт"	141002, Московская обл., г. Мытищи, ул. Колпакова, д. 2, корп. 15	Лицо принадлежит к той группе лиц, к которой принадлежит акционерное общество	31 марта 2010 г.	0	0
95.	Открытое акционерное общество "Научно-исследовательский конструкторско-технологический институт двигателей"	600026, г. Владимир, ул. Лакина, 1А	Лицо принадлежит к той группе лиц, к которой принадлежит акционерное общество	31 марта 2010 г.	0	0
96.	Открытое акционерное общество "Научно-исследовательский проектно-технологический институт "МИКРОН"	600001, г. Владимир, ул. Дворянская, 27А	Лицо принадлежит к той группе лиц, к которой принадлежит акционерное общество	31 марта 2010 г.	0	0
97.	Открытое акционерное общество "Научно-исследовательское и опытно-конструкторское предприятие "Планета"	196605, г. Санкт-Петербург, г. Санкт-Петербург, шоссе Петербургское, 13 корп. 1	Лицо принадлежит к той группе лиц, к которой принадлежит акционерное общество	31 марта 2010 г.	0	0
98.	Открытое акционерное общество "Научно-производственная компания "РИТМ"	350072, г. Краснодар, ул. Московская, д. 5	Лицо принадлежит к той группе лиц, к которой принадлежит акционерное общество	31 марта 2010 г.	0	0
99.	Открытое акционерное общество "Научно-производственное объединение "Бином"	362007, г. Владикавказ, ул. Кутузова, 104	Лицо принадлежит к той группе лиц, к которой принадлежит акционерное общество	31 марта 2010 г.	0	0
100.	Открытое акционерное общество "Научно-производственное объединение "МОЛИНИЯ"	125459, г. Москва, ул. Новоселовская, д. 6	Лицо принадлежит к той группе лиц, к которой принадлежит акционерное общество	31 марта 2010 г.	0	0
101.	Открытое акционерное общество "Научно-производственная организация технологии и специального технологического оборудования"	129807, г. Москва, ул. 3-я Мытищинская, д. 3	Лицо принадлежит к той группе лиц, к которой принадлежит акционерное общество	31 марта 2010 г.	0	0
102.	Открытое акционерное общество "Научно-производственное предприятие "Инжекст"	410052, г. Саратов, просп. 50 лет Октября, д. 101	Лицо принадлежит к той группе лиц, к которой принадлежит акционерное общество	31 марта 2010 г.	0	0
103.	Открытое акционерное общество "Научно-производственное предприятие "Контакт"	410033, г. Саратов, ул. им. Спичкина, д. 1	Лицо принадлежит к той группе лиц, к которой принадлежит акционерное общество	31 марта 2010 г.	0	0
104.	Открытое акционерное общество "Научно-производственное предприятие "Прибор"	644027, г. Омск, просп. Космический, 24 А, корп. 1, ком. 405	Лицо принадлежит к той группе лиц, к которой принадлежит акционерное общество	31 марта 2010 г.	0	0
105.	Открытое акционерное общество "Научно-производственное предприятие "Связь"	301214, Тульская обл., Щекинский район, д. Ясная Поляна, д. 19 территория школы	Лицо принадлежит к той группе лиц, к которой принадлежит акционерное общество	31 марта 2010 г.	0	0
106.	Открытое акционерное общество "Научно-производственное предприятие "Старт"	620007, г. Екатеринбург, ул. Прибалтийская, д. 24	Лицо принадлежит к той группе лиц, к которой принадлежит акционерное общество	31 марта 2010 г.	0	0
107.	Открытое акционерное общество "Научно-производственное предприятие "ЭлТом"	140070, Московская обл., Люберецкий район, рп Томлино, ул. Гаршина, д. 11	Лицо принадлежит к той группе лиц, к которой принадлежит акционерное общество	31 марта 2010 г.	0	0
108.	Открытое акционерное общество "Научно-производственное предприятие теплофизического приборостроения "ОСТЕРМ СПб"	190031, г. Санкт-Петербург, ул. Гражданская, 13-15	Лицо принадлежит к той группе лиц, к которой принадлежит акционерное общество	31 марта 2010 г.	0	0

-1-	-2-	-3-	-4-	-5-	-6-	-7-
109.	Открытое акционерное общество "Научно-производственный концерн "Композиционные материалы и технологии"	123298, г. Москва, ул. Народного Ополчения, д. 40, корп. 1	Лицо принадлежит к той группе лиц, к которой принадлежит акционерное общество	31 марта 2010 г.	0	0
110.	Закрытое акционерное общество "Научно-производственный центр "Реструктуризация и новые программы"	113114, г. Москва, наб. Дербеневская, д. 7, стр. 14	Лицо принадлежит к той группе лиц, к которой принадлежит акционерное общество	31 марта 2010 г.	0	0
111.	Открытое акционерное общество "Научно-производственный центр "Ригель"	197376, г. Санкт-Петербург, ул. Проф. Попова, 38	Лицо принадлежит к той группе лиц, к которой принадлежит акционерное общество	31 марта 2010 г.	0	0
112.	Открытое акционерное общество "Научно-производственный центр "САПСАН"	115280, г. Москва, ул. Автозаводская, д. 25, корп. 2	Лицо принадлежит к той группе лиц, к которой принадлежит акционерное общество	31 марта 2010 г.	0	0
113.	Открытое акционерное общество "Научно-технический комплекс "Ленэлектронмаш"	195265, г. Санкт-Петербург, просп. Гражданский, 111	Лицо принадлежит к той группе лиц, к которой принадлежит акционерное общество	31 марта 2010 г.	0	0
114.	Открытое акционерное общество "Научно-технический центр высокоскоростных систем передачи "Супертел ДАЭС"	197110, г. Санкт-Петербург, ул. Пионерская, 44	Лицо принадлежит к той группе лиц, к которой принадлежит акционерное общество	31 марта 2010 г.	0	0
115.	Открытое акционерное общество "Нефтегазавтоматика"	117105, г. Москва, шоссе Варшавское, д. 39	Лицо принадлежит к той группе лиц, к которой принадлежит акционерное общество	31 марта 2010 г.	0	0
116.	Открытое акционерное общество "Ново-Вятка"	610008, г. Киров, ул. Советская, д. 51 корп. 2	Лицо принадлежит к той группе лиц, к которой принадлежит акционерное общество	31 марта 2010 г.	0	0
117.	Открытое акционерное общество "Нововятский механический завод"	610008, г. Киров, ул. Советская, д. 51	Лицо принадлежит к той группе лиц, к которой принадлежит акционерное общество	31 марта 2010 г.	0	0
118.	Открытое акционерное общество "Новосибирское производственное объединение "Сибсельмаш"	630108, г. Новосибирск, ул. Станционная, 38	Лицо принадлежит к той группе лиц, к которой принадлежит акционерное общество	31 марта 2010 г.	0	0
119.	Открытое акционерное общество "НПО "Высокоточные комплексы"	119991, г. Москва, Гоголевский бульвар, д. 21, стр. 1.	Лицо принадлежит к той группе лиц, к которой принадлежит акционерное общество	31 марта 2010 г.	0	0
120.	Открытое акционерное общество "Октава"	300000, г. Тула, ул. Каминского, д. 24	Лицо принадлежит к той группе лиц, к которой принадлежит акционерное общество	31 марта 2010 г.	0	0
121.	Открытое акционерное общество "Омский институт системотехники"	644007, г. Омск, ул. Булатова, 41	Лицо принадлежит к той группе лиц, к которой принадлежит акционерное общество	31 марта 2010 г.	0	0
122.	Открытое акционерное общество "Омский оптично-промышленный завод "Нефтехимавтоматика"	644040, г. Омск, ул. Нефтезаводская, 49	Лицо принадлежит к той группе лиц, к которой принадлежит акционерное общество	31 марта 2010 г.	0	0
123.	Открытое акционерное общество "Опытно-конструкторское бюро "Радикал"	141190, Московская обл., г. Фрязино, Заводской пр., д. 6	Лицо принадлежит к той группе лиц, к которой принадлежит акционерное общество	31 марта 2010 г.	0	0
124.	Открытое акционерное общество "Особое конструкторское бюро "МЭПЗ"	107023, г. Москва, ул. Электrozаводская, д. 23	Лицо принадлежит к той группе лиц, к которой принадлежит акционерное общество	31 марта 2010 г.	0	0
125.	Открытое акционерное общество "Перовский опытный завод "Нестандартмаш"	111394, г. Москва, ул. Мартеновская, д. 38	Лицо принадлежит к той группе лиц, к которой принадлежит акционерное общество	31 марта 2010 г.	0	0

-1-	-2-	-3-	-4-	-5-	-6-	-7-
126.	Открытое акционерное общество "Проектно-конструкторское бюро металлургической теплотехники и энерготехнологии цветной металлургии"	620014, г. Екатеринбург, ул. Вайнера, д. 40	Лицо принадлежит к той группе лиц, к которой принадлежит акционерное общество	31 марта 2010 г.	0	0
127.	Открытое акционерное общество "Научно-производственное предприятие "Респиратор"	142600, Московская обл., г. Орехово-Зуево, ул. Гагарина, д. 1	Лицо принадлежит к той группе лиц, к которой принадлежит акционерное общество	31 марта 2010 г.	0	0
128.	Открытое акционерное общество "Промимилекс"	107076, г. Москва, ул. Стромынка, д. 27/3	Лицо принадлежит к той группе лиц, к которой принадлежит акционерное общество	31 марта 2010 г.	0	0
129.	Открытое акционерное общество "Промышленные технологии"	107076, г. Москва, ул. Стромынка, д. 27/3	Лицо принадлежит к той группе лиц, к которой принадлежит акционерное общество	31 марта 2010 г.	0	0
130.	Открытое акционерное общество "Радиозавод"	440039, г. Пенза, ул. Байдукова, 1	Лицо принадлежит к той группе лиц, к которой принадлежит акционерное общество	31 марта 2010 г.	0	0
131.	Открытое акционерное общество "Ремонтно-механический завод "Енисей"	660004, г. Красноярск, ул. 26 Бакинских комиссаров, д. 1	Лицо принадлежит к той группе лиц, к которой принадлежит акционерное общество	31 марта 2010 г.	0	0
132.	Открытое акционерное общество "Ремонтно-строительное специализированное управление металлургии"	115230, г. Москва, пр. Электротехнический, д. 15	Лицо принадлежит к той группе лиц, к которой принадлежит акционерное общество	31 марта 2010 г.	0	0
133.	Открытое акционерное общество "Ресурсная фирма "Станкоснаб"	129110, г. Москва, ул. Гиларовского, д. 65, стр. 1	Лицо принадлежит к той группе лиц, к которой принадлежит акционерное общество	31 марта 2010 г.	0	0
134.	Открытое акционерное общество "Ростовский-на-Дону завод "Рубин"	344010, г. Ростов-на-Дону, ул. Красноармейская, 157	Лицо принадлежит к той группе лиц, к которой принадлежит акционерное общество	31 марта 2010 г.	0	0
135.	Открытое акционерное общество "Росейская электроника"	127299, г. Москва, ул. Космонавта Волкова, д. 12	Лицо принадлежит к той группе лиц, к которой принадлежит акционерное общество	31 марта 2010 г.	0	0
136.	Открытое акционерное общество "Ротор"	160019, г. Вологда, ул. Добролюбова, д. 76	Лицо принадлежит к той группе лиц, к которой принадлежит акционерное общество	31 марта 2010 г.	0	0
137.	Открытое акционерное общество "РТ-Логистика"	г. Москва, Докучаев пер., д. 4, стр. 1	Лицо принадлежит к той группе лиц, к которой принадлежит акционерное общество	31 марта 2010 г.	0	0
138.	Открытое акционерное общество "РТ-Машиностроение"	107996, Москва, ул. Гиларовского, д. 65, стр. 1	Лицо принадлежит к той группе лиц, к которой принадлежит акционерное общество	31 марта 2010 г.	0	0
139.	Открытое акционерное общество "РТ-Металлургия"	121069, г. Москва, Скатертный пер., д. 18	Лицо принадлежит к той группе лиц, к которой принадлежит акционерное общество	31 марта 2010 г.	0	0
140.	Открытое акционерное общество "РТ-Строительные технологии"	119435, г. Москва, Б. Саввинский пер., д. 2-4-6, стр. 16	Лицо принадлежит к той группе лиц, к которой принадлежит акционерное общество	31 марта 2010 г.	0	0
141.	Открытое акционерное общество "Санаторий "Зеленая Роща"	354059, Краснодарский Край, г. Сочи, проспект Курортный, д. 120	Лицо принадлежит к той группе лиц, к которой принадлежит акционерное общество	31 марта 2010 г.	0	0
142.	Открытое акционерное общество "Санаторий имени Орджоникидзе"	354024, Краснодарский Край, г. Сочи, проспект Курортный, д. 96/5	Лицо принадлежит к той группе лиц, к которой принадлежит акционерное общество	31 марта 2010 г.	0	0
143.	Открытое акционерное общество "Санкт-Петербургский научно- исследовательский центр "Кристалл"	197101, г. Санкт-Петербург, наб. Петроградская, 38 А	Лицо принадлежит к той группе лиц, к которой принадлежит акционерное общество	31 марта 2010 г.	0	0
144.	Открытое акционерное общество "Саратовские авиалинии"	410010, г. Саратов, ул. Жуковского, д. 25	Лицо принадлежит к той группе лиц, к которой принадлежит акционерное общество	31 марта 2010 г.	0	0
145.	Открытое акционерное общество "Саратовэлектронпроект"	410002, г. Саратов, ул. Кулякова, д. 5	Лицо принадлежит к той группе лиц, к которой принадлежит акционерное общество	31 марта 2010 г.	0	0



-1-	-2-	-3-	-4-	-5-	-6-	-7-
146.	Открытое акционерное общество "Сафоновский завод гидрометеорологических приборов"	215800, Смоленская обл., г. Сафонов, 8	Лицо принадлежит к той группе лиц, к которой принадлежит акционерное общество	31 марта 2010 г.	0	0
147.	Открытое акционерное общество "Серпуховский завод "Металлист"	142200, Московская обл., г. Серпухов, ул. Луначарского, д. 32	Лицо принадлежит к той группе лиц, к которой принадлежит акционерное общество	31 марта 2010 г.	0	0
148.	Открытое акционерное общество "Солнечногорский приборный завод"	141500, Московская обл., г. Солнечногорск, ул. Красная, д. 161	Лицо принадлежит к той группе лиц, к которой принадлежит акционерное общество	31 марта 2010 г.	0	0
149.	Открытое акционерное общество "Специальное конструкторское бюро вычислительной техники"	180007, г. Псков, ул. Максима Горького, д. 1	Лицо принадлежит к той группе лиц, к которой принадлежит акционерное общество	31 марта 2010 г.	0	0
150.	Открытое акционерное общество "Специальное конструкторско-технологическое бюро по релейной технике"	173025, г. Великий Новгород, ул. Нехинская, д. 55	Лицо принадлежит к той группе лиц, к которой принадлежит акционерное общество	31 марта 2010 г.	0	0
151.	Открытое акционерное общество "Специальное конструкторско-технологическое бюро радиооборудования"	248009, г. Калуга, ул. Грабцевское шоссе, д. 57	Лицо принадлежит к той группе лиц, к которой принадлежит акционерное общество	31 марта 2010 г.	0	0
152.	Открытое акционерное общество "Специальное проектно-конструкторское бюро средств управления"	170000, г. Тверь, Вагжановский переулок, д. 9	Лицо принадлежит к той группе лиц, к которой принадлежит акционерное общество	31 марта 2010 г.	0	0
153.	Общество с ограниченной ответственностью "Страховой брокер "РТ-Страхование"	119991, г. Москва, Гоголевский бульвар, д. 21, стр. 1	Лицо принадлежит к той группе лиц, к которой принадлежит акционерное общество	31 марта 2010 г.	0	0
154.	Открытое акционерное общество "Телевизионный завод "Садко"	173008, г. Великий Новгород, ул. Б. Санкт-Петербургская, д. 73	Лицо принадлежит к той группе лиц, к которой принадлежит акционерное общество	31 марта 2010 г.	0	0
155.	Открытое акционерное общество "Техмашкомплекс"	107996, г. Москва, Протопоповский пер., д. 25, корп. "Б"	Лицо принадлежит к той группе лиц, к которой принадлежит акционерное общество	31 марта 2010 г.	0	0
156.	Открытое акционерное общество "Техника и технология товаров"	620011, г. Екатеринбург, ул. Мамина-Сибиряка, д. 145	Лицо принадлежит к той группе лиц, к которой принадлежит акционерное общество	31 марта 2010 г.	0	0
157.	Открытое акционерное общество "Технологическое оснащение"	197342, г. Санкт-Петербург, ул. Белоостровская, 28	Лицо принадлежит к той группе лиц, к которой принадлежит акционерное общество	31 марта 2010 г.	0	0
158.	Открытое акционерное общество "Томский радиотехнический завод"	634034, г. Томск, ул. Мокрушина, д. 9	Лицо принадлежит к той группе лиц, к которой принадлежит акционерное общество	31 марта 2010 г.	0	0
159.	Открытое акционерное общество "Томское производственное объединение "Контур"	634034, г. Томск, ул. Красноармейская, д. 101	Лицо принадлежит к той группе лиц, к которой принадлежит акционерное общество	31 марта 2010 г.	0	0
160.	Открытое акционерное общество "Толпаз"	362002, г. Владикавказ, ул. Ватулина, 132	Лицо принадлежит к той группе лиц, к которой принадлежит акционерное общество	31 марта 2010 г.	0	0
161.	Открытое акционерное общество "Ульяновский государственный проектно-конструкторский институт авиационной промышленности"	432010, г. Ульяновск, ул. Врача Михайлова, д. 34	Лицо принадлежит к той группе лиц, к которой принадлежит акционерное общество	31 марта 2010 г.	0	0
162.	Открытое акционерное общество "Ульяновский научно-исследовательский институт авиационной технологии и организации производства"	432057, г. Ульяновск, ул. Врача Михайлова, д. 34	Лицо принадлежит к той группе лиц, к которой принадлежит акционерное общество	31 марта 2010 г.	0	0

-1-	-2-	-3-	-4-	-5-	-6-	-7-
178.	Открытое акционерное общество "Научно-производственное объединение "Ижмаш"	426 006, Удмуртская республика, город Ижевск, проезд Дерабина, 3	Лицо принадлежит к той группе лиц, к которой принадлежит акционерное общество	03 июня 2011 г.	0	0
179.	Открытое акционерное общество "Рособоронэкспорт"	ул. Стромынка, д. 27, г. Москва, 107076, Российская Федерация	Лицо принадлежит к той группе лиц, к которой принадлежит акционерное общество	07 декабря 2011 г.	0	0
180.	Открытое акционерное общество "Швабе"	Российская Федерация, 620100, г. Екатеринбург, ул. Восточная, д. 336	Лицо принадлежит к той группе лиц, к которой принадлежит акционерное общество	27 августа 2010 г.	0	0
181.	Открытое акционерное общество "Научно-производственная корпорация "Конструкторское бюро машиностроения"	Российская Федерация, 140402, Московская область, г. Коломна, Окский проспект, 42	Лицо принадлежит к той группе лиц, к которой принадлежит акционерное общество	02 июля 2012 г.	0	0
182.	Открытое акционерное общество "РТ-Станкоинструмент"	107996, город Москва, улица Гиляровского, дом 65, строение 1	Лицо принадлежит к той группе лиц, к которой принадлежит акционерное общество	22 сентября 2009 г.	0	0
183.	Открытое акционерное общество "Научно-производственный концерн "Технологии машиностроения"	Российская Федерация, 125212, г. Москва, Ленинградское шоссе д. 58, стр. 4	Лицо принадлежит к той группе лиц, к которой принадлежит акционерное общество	06 апреля 2011 г.	0	0
184.	Открытое акционерное общество "РТ-Химические технологии и композиционные материалы"	Российская Федерация, 123298, г. Москва, ул. Народно-Ополчения, д. 40, к. 1.	Лицо принадлежит к той группе лиц, к которой принадлежит акционерное общество	05 мая 2009 г.	0	0
185.	Открытое акционерное общество "Коннерн "Авиаприборостроение"	125319, г. Москва, Авиационный переулок, д. 5	Лицо принадлежит к той группе лиц, к которой принадлежит акционерное общество	03 июля 2009 г.	0	0
186.	Открытое акционерное общество "Транспортно-выставочный комплекс "Россия"	140180, Московская обл., Жуковский г, ФГУП "ЛИИ им. М.М. Громова" ул	Лицо принадлежит к той группе лиц, к которой принадлежит акционерное общество	30 марта 2009 г.	0	0
187.	Общество с ограниченной ответственностью "ПРОМИНВЕСТ"	119435, Москва г, Саввинский Б. пер, 2-4-6, СТР.14	Лицо принадлежит к той группе лиц, к которой принадлежит акционерное общество	30 марта 2009 г.	0	0
188.	Открытое акционерное общество "РТ-АВТО"	Российская Федерация, 109240, г. Москва, Верхний Таганский туп., д. 2/17, стр. 1	Лицо принадлежит к той группе лиц, к которой принадлежит акционерное общество	01 апреля 2010 г.	0	0
189.	Закрытое акционерное общество БДО "Юникон"	г. Москва, Варшавское шоссе, д. 125, стр. 1, секция 11	Лицо принадлежит к той группе лиц, к которой принадлежит акционерное общество	31 марта 2010 г.	0	0
190.	Общество с ограниченной ответственностью "РТ-Экспо"	Г. Москва, проспект Мира, д. 119, стр. 537/3	Лицо принадлежит к той группе лиц, к которой принадлежит акционерное общество	31 марта 2010 г.	0	0
191.	Общество с ограниченной ответственностью "Терминал-Восток"	Московская обл., г. Жуковский, ул. Кооперативная, д. 10, стр. 3	Лицо принадлежит к той группе лиц, к которой принадлежит акционерное общество	17 мая 2011 г.	0	0
192.	Общество с ограниченной ответственностью "СВХ-Восток"	Московская область, г. Жуковский, ул. Кооперативная, д. 10, стр. 3	Лицо принадлежит к той группе лиц, к которой принадлежит акционерное общество	17 мая 2011 г.	0	0
193.	Общество с ограниченной ответственностью "Фармацевтические терминалы"	Московская обл., г. Жуковский, ул. Кооперативная, д. 10, стр. 3	Лицо принадлежит к той группе лиц, к которой принадлежит акционерное общество	17 мая 2011 г.	0	0
194.	Общество с ограниченной ответственностью "Фармацевтический логистический оператор "ВОСТОК"	Московская обл., г. Жуковский, ул. Кооперативная, д. 10, стр. 3	Лицо принадлежит к той группе лиц, к которой принадлежит акционерное общество	17 мая 2011 г.	0	0

-1-	-2-	-3-	-4-	-5-	-6-	-7-
195.	Акционерное общество с ограниченной ответственностью "СИЛСБИ ИНВЕСТМЕНТС ЛИМИТЕД"	Ирландия, Дублин 4, Сэндимаунт, Фейми Парк 24	Лицо принадлежит к той группе лиц, к которой принадлежит акционерное общество	17 мая 2011 г.	0	0
196.	Общество с ограниченной ответственностью "Дажий-РТ Медпром"	Российская Федерация, Москва, 123317, Пресненская набережная, д. 10	Лицо принадлежит к той группе лиц, к которой принадлежит акционерное общество	30 марта 2012 г.	0	0

-1-	-2-	-3-	-4-	-5-	-6-	-7-
163.	Открытое акционерное общество "Уфимский проектно-конструкторский институт авиационной промышленности" "Уфаавиапроект"	450112, г. Уфа, ул. Победы, 11А	Лицо принадлежит к той группе лиц, к которой принадлежит акционерное общество	31 марта 2010 г.	0	0
164.	Открытое акционерное общество "Федеральный исследовательский испытательный центр машиностроения"	142322, Московская обл., Чеховский район, с. Новый Быт, ул. Наги, д. 13	Лицо принадлежит к той группе лиц, к которой принадлежит акционерное общество	31 марта 2010 г.	0	0
165.	Открытое акционерное общество "Фирма "ЭВМ комплект"	113186, г. Москва, ул. Нагорная, д. 26, корп. 1	Лицо принадлежит к той группе лиц, к которой принадлежит акционерное общество	31 марта 2010 г.	0	0
166.	Открытое акционерное общество "Фрязинское специализированное строительно-монтажное управление"	141190, Московская обл., г. Фрязино, Окружной пр., д. 12	Лицо принадлежит к той группе лиц, к которой принадлежит акционерное общество	31 марта 2010 г.	0	0
167.	Открытое акционерное общество "Холодильная компания" "Авиаприбор-холдинг"	125319, г. Москва, пер. Авиационный, д. 5	Лицо принадлежит к той группе лиц, к которой принадлежит акционерное общество	31 марта 2010 г.	0	0
168.	Открытое акционерное общество "Центральное конструкторское бюро "Деятон"	124460, г. Москва, Зеленоград, корп. 100	Лицо принадлежит к той группе лиц, к которой принадлежит акционерное общество	31 марта 2010 г.	0	0
169.	Открытое акционерное общество "Центральное конструкторское бюро специальных радиоматериалов"	111250, г. Москва, пр. Красноказарменный, д. 14 А, корп. 19	Лицо принадлежит к той группе лиц, к которой принадлежит акционерное общество	31 марта 2010 г.	0	0
170.	Открытое акционерное общество "Центральный научно-исследовательский технологический институт "Техномаш"	121108, г. Москва, ул. Ивана Франко, д. 4	Лицо принадлежит к той группе лиц, к которой принадлежит акционерное общество	31 марта 2010 г.	0	0
171.	Открытое акционерное общество "Щербинская типография"	117623, г. Москва, ул. Типографская, д. 10	Лицо принадлежит к той группе лиц, к которой принадлежит акционерное общество	31 марта 2010 г.	0	0
172.	Закрытое акционерное общество "ЭйрЮнион"	119991, Москва, Гоголевский бульвар, д. 21, стр. 1	Лицо принадлежит к той группе лиц, к которой принадлежит акционерное общество	31 марта 2010 г.	0	0
173.	Открытое акционерное общество "Экономика и технология цветных металлов"	660075, г. Красноярск, ул. Красной Гвардии, д. 24 Оф 206	Лицо принадлежит к той группе лиц, к которой принадлежит акционерное общество	31 марта 2010 г.	0	0
174.	Открытое акционерное общество "Электрон-Оptronik"	194223, г. Санкт-Петербург, просп. Тореза, 68	Лицо принадлежит к той группе лиц, к которой принадлежит акционерное общество	31 марта 2010 г.	0	0
175.	Открытое акционерное общество "ОБЪЕДИНЕННАЯ ПРОМЫШЛЕННАЯ КОРПОРАЦИЯ" "ОБОРОНПРОМ"	107076, Москва, ул. Строммынка, д. 27	Лицо принадлежит к той группе лиц, к которой принадлежит акционерное общество	30 марта 2009 г.	0	0
176.	Открытое акционерное общество "Вертолеты России"	121357, г. Москва, ул. Верейская, д. 29, стр. 141	Лицо принадлежит к той группе лиц, к которой принадлежит акционерное общество	30 марта 2009 г.	0	0
177.	Открытое акционерное общество "Управляющая компания "Объединенная двигательная корпорация"	121357, г. Москва, ул. Верейская, д. 29, стр. 141	Лицо принадлежит к той группе лиц, к которой принадлежит акционерное общество	30 марта 2009 г.	0	0

III. Изменения, произошедшие в списке аффилированных лиц, за период

с 0 1 1 0 2 0 1 2 по 3 1 1 2 2 0 1 2

№ п/п	Содержание изменения	Дата наступления изменения	Дата внесения изменения в список аффилированных лиц
-------	----------------------	----------------------------	---

Содержание сведений об аффилированном лице ДО изменения:

№ п/п	Полное фирменное наименование (наименование для некоммерческой организации) или фамилия, имя, отчество аффилированного лица	Место нахождения юридического лица или место жительства физического лица (указывается только с согласия физического лица)	Основание (основания), в силу которого лицо признается аффилированным	Дата наступления основания (оснований)	Доля участия аффилированного лица в уставном капитале акционерного общества, %	Доля принадлежащих аффилированному лицу обыкновенных акций акционерного общества, %
-1-	-2-	-3-	-4-	-5-	-6-	-7-

Содержание сведений об аффилированном лице ПОСЛЕ изменения:

№ п/п	Полное фирменное наименование (наименование для некоммерческой организации) или фамилия, имя, отчество аффилированного лица	Место нахождения юридического лица или место жительства физического лица (указывается только с согласия физического лица)	Основание (основания), в силу которого лицо признается аффилированным	Дата наступления основания (оснований)	Доля участия аффилированного лица в уставном капитале акционерного общества, %	Доля принадлежащих аффилированному лицу обыкновенных акций акционерного общества, %
-1-	-2-	-3-	-4-	-5-	-6-	-7-

В 2012 году хозяйственные операции между обществом и аффилированными лицами отсутствовали.

## **ХП.СОБЫТИЯ ПОСЛЕ ОТЧЕТНОЙ ДАТЫ И УСЛОВНЫЕ ФАКТЫ ХОЗЯЙСТВЕННОЙ ДЕЯТЕЛЬНОСТИ**

Событий после отчетной даты и условных фактов хозяйственной деятельности, последствия которых признаются существенными, нет.

## **ХП.ГОСУДАРСТВЕННАЯ ПОМОЩЬ**

Согласно Постановлению № 616 от 22 августа 2001 года и от 02 октября 2004 года № 513 Правительства РФ из Федерального бюджета получено в 2012 году возмещение процентных ставок по кредитам - субсидий в сумме 1116,2 тыс. рублей.

Генеральный директор

Главный бухгалтер



**В.П.Есипов**

**В.И.Гришина**