


Бухгалтерский баланс
на 31 декабря 2011г

Организация ОАО "Газпромнефть-Тюмень"
Идентификационный номер налогоплательщика
Вид экономической деятельности оптово-розничная торговля ГСМ
Организационно-правовая форма собственности частная
открытое акционерное общество
Единица измерения: тыс. руб. (млн. руб.) тыс. руб.
Местонахождение (адрес) г. Тюмень, ул. Республики, 81
по ОКЕИ
по ОКТО
ИНН
Дата (число, месяц, год)
Форма по ОКУД
Коды

Коды	0710001	31	12	2011
Форма по ОКУД	3474833	47	16	384 (385)
ИНН	7204003732			
по ОКЕИ	51.51			
по ОКТО				
по ОКЕИ				

Пояснения	Наименование показателя	Код	На 31 декабря 2011 г.	На 31 декабря 2010 г.	На 31 декабря 2009 г.
3	Нематериальные активы	1110	2	2	13
	права на объекты интеллектуальной собственности	1111			
	деловая репутация	1112			
	лицензии	1113			
3.2	прочие	1119	2	2	13
	Результаты исследований и разработок	1120			
3	Основные средства	1130	2 342 030	2 043 455	1 302 632
3.1-3.3	основные средства, в т.ч.	1131	2 285 729	1 994 737	1 271 252
	земельные участки и объекты природопользования	1132	98 864	83 001	42 442
	здания, сооружения, машины и оборудование и другие	1133	2 015 523	1 781 894	1 114 042
3.4	незавершенные капитальные вложения	1134	56 301	48 718	31 380
	запасы, предназначенные для строительства	1135			
3.5	доходные вложения в материальные ценности	1140	44 276	10 814	6 695
3.7	финансовые вложения	1150	11	7 106	4 787
	инвестиции в дочерние общества	1151	10	10	10
	инвестиции в зависимые общества	1152			
	инвестиции в другие организации	1153	1	173	173
	займы, предоставляемые организациям на срок более 12 месяцев	1154			
	прочие	1155		6 923	4 604
	Отложенные налоговые активы	1160	18 760	23 403	6 635
	Прочие внеоборотные активы	1170	33 062	54 295	48 081
	гелого-разведочные активы	1171			
	налог на добавленную стоимость по приобретенным ценностям	1172	0	3 533	3 584
	авансы, выданные под капитальные вложения	1173	6 162	20 309	21 590
Итого по разделу I			2 438 141	2 139 075	1 368 843
АКТИВ					
I. ВНЕОБОРОТНЫЕ АКТИВЫ					



II. ОБОРОТНЫЕ АКТИВЫ			
3.6	Запасы, в т.ч.	1210	1 153 636
	сырье, материалы и другие аналогичные ценности	1211	23 160
	затраты в незавершенном производстве	1212	23 928
	готовая продукция и товары для перепродажи	1213	1 106 448
	товары отгруженные	1215	
	прочие запасы и затраты	1219	100
	Налог на добавленную стоимость по приобретенным ценностям	1220	628
3.8	Дебиторская задолженность	1230	2 272 154
	после отчетной даты), в т.ч.	1231	0
	покупатели и заказчики	1232	0
	авансы выданные	1233	0
	прочие дебиторы	1234	764 866
	Дебиторская задолженность (платежи по которой ожидаются в течение 12 месяцев после отчетной даты), в т.ч.	1235	1 817 438
	покупатели и заказчики	1236	607 803
	задолженность учредителей по взносам в уставный капитал	1237	
	авансы выданные	1238	781 969
	прочие дебиторы	1239	882 382
3.7	Финансовые вложения (за исключением денежных эквивалентов)	1240	3 527
	займы, предоставленные на срок менее 12 месяцев	1241	
	депозитные вклады	1242	3 527
	прочие	1243	0
3.9	Денежные средства и их эквиваленты	1250	57 222
	касса	1251	13 740
	расчетные счета	1252	19 017
	валютные счета	1253	
	прочие денежные средства и их эквиваленты	1259	24 465
	прочие оборотные активы	1260	0
	результаты исследований и разработок	1261	
	прочие	1262	
Итого по разделу II		1200	3 317 233
БАЛАНС		1600	5 974 814
			5 456 308
			3 057 063
			4 425 906

Полюс- ния	Наименование показателя	Код			На 31 декабря	На 31 декабря	На 31 декабря
		20 11	Г.	20 10	Г.	20 09	Г.
3.17	ПАСИВ						
	III. КАПИТАЛ И РЕЗЕРВЫ						
	Уставный капитал (складочный капитал, уставный фонд, вклады товарищей)	1310	3 611	3 611	3 611	3 192	
	Собственные акции, выкупленные у акционеров	1320	()	0	(62 251)	0	()
	Переоценка внеоборотных активов	1340	45 987	45 987	47 041	49 926	
	Добавочный капитал (без переоценки)	1350	788 799	788 799	788 799	788 798	
	Резервный капитал	1360	181	181	160	160	
	Нераспределенная прибыль (непокрытый убыток)	1370	4 287 593	3 873 379	2 567 589		
	Фонд социальной сферы государственной	1380					
	Итого по разделу III	1300	5 126 171	4 650 739	3 409 665		
	IV. ДОЛГОСРОЧНЫЕ ОБЯЗАТЕЛЬСТВА						
	Заемные средства	1410	0	0	0		
	кредиты банков, подлежащие погашению более, чем через 12 месяцев после отчетной даты	1411					
	займы, подлежащие погашению более, чем через 12 месяцев после отчетной даты	1412					
	Отложенные налоговые обязательства	1420	95 882	42 809	19 089		
	Оценочные обязательства	1430					
	Прочие долгосрочные обязательства	1450	0	0	0		
	векселя к уплате	1451					
	кредиторская задолженность по расчетам с поставщиками и подрядчиками	1452					
	кредиторская задолженность по налогам и сборам	1453					
	авансы полученные	1454					
	обязательства по целевому финансированию	1455					
	Итого по разделу IV	1400	95 882	42 809	19 089		
	V. КРАТКОСРОЧНЫЕ ОБЯЗАТЕЛЬСТВА						
	Заемные средства	1510					
	кредиты банков, подлежащие погашению в течение 12 месяцев после отчетной даты	1511					
	займы, подлежащие погашению в течение 12 месяцев после отчетной даты	1512					
	текущая часть долгосрочных кредитов и займов	1512					
	Кредиторская задолженность	1520	677 999	693 875	972 958		
	поставщики и подрядчики	1521	90 988	58 229	278 904		
	задолженность перед персоналом организации	1522	32 577	24 077	25 500		
	задолженность перед государственными внебюджетными фондами	1523	18 074	12 010	12 273		
	задолженность по налогам и сборам	1524	22 341	20 281	291 240		
	Прочие кредиторы, в т.ч.	1525	514 017	579 278	365 013		
	векселя к уплате	1526					
	авансы полученные	1527	509 369	574 392	364 269		
	Другие расчеты	1528	4 648	4 886	744		
	Задолженность перед участниками (учредителями) по выплате доходов	1529	2	0	28		



Доходы будущих периодов	1530	13	16	18
Оценочные обязательства	1540	74 749	68 869	24 176
Прочие обязательства	1550			
Итого по разделу V	1500	752 761	762 760	997 152
БАЛАНС	1700	5 974 814	5 456 308	4 425 906

Руководитель

(подпись)

20 12 г. январь



(расшифровка подписи)


Пушмин А.В.

Главный бухгалтер

(подпись)

(расшифровка подписи)

Злыгостева Т.В.



Отчет о прибылях и убытках


за 12 месяцев 20 11 г.

Коды			
0710002			
31	12	2011	
3474833			
7204003732			
51.51			
47		16	
384 (385)			

Организация: ОАО "Газпромнефть-Тюмень"
Идентификационный номер налогоплательщика
Вид экономической деятельности: оптово-розничная торговля ГСМ
Организационно-правовая форма/форма собственн. частная
открытое акционерное общество
Единица измерения: тыс. руб.

Дата (число, месяц, год)
по ОКПО
ИНН
по ОКВЭД
по ОКОПФ/ОКФС
по ОКЕИ

Пояснения ¹	Наименование показателя ²	Код	За 12 месяцев		3а	12 месяцев	
			20 11	г.		20 10	г.
3.12	Выручка	2110	23 913 744		15 840 596		
	в т.ч. от продаж:						
	нефти и нефтепродуктов	2111	23 277 280		15 221 986		
	прочее	2112	636 464		618 610		
3.13	Себестоимость продаж	2120	(20 104 671)		(12 660 537)		
	в т.ч. от продаж:						
	нефти и нефтепродуктов	2121	(19 712 809)		(12 346 362)		
	прочее	2122	(391 862)		(314 175)		
	Валовая прибыль (убыток)	2100	3 809 073		3 180 059		
3.14	Коммерческие расходы	2210	(2 580 400)		(2 028 742)		
3.14	Управленческие расходы	2220	(342 176)		(274 535)		
	Прибыль (убыток) от продаж	2200	886 497		876 782		
	Доходы от участия в других организациях	2310					
3.15	Проценты к получению	2320	318		392		
	Проценты к уплате	2330					
3.15	Прочие доходы	2340	178 769		87 267		
3.15	Прочие расходы	2350	(301 526)		(175 370)		
	Расходы, связанные с реорганизацией	2360					
	Прибыль (убыток) до налогообложения	2300	764 058		789 071		
	Налог на прибыль, в т.ч.	2405	(106 127)				
3.11	текущий налог на прибыль	2410	(108 232)		(155 387)		
	налог на прибыль прошлых лет	2411	2 105		524		
	В том числе из стр. 2405						
3.11	постоянные налоговые обязательства (активы)	2421	13 135		5 633		
3.11	изменение отложенных налоговых обязательств	2430	(53 072)		(23 692)		
3.11	изменение отложенных налоговых активов	2450	(4 642)		15 847		
	Прочие	2460			(126)		
	Чистая прибыль (убыток)	2400	600 217		626 237		


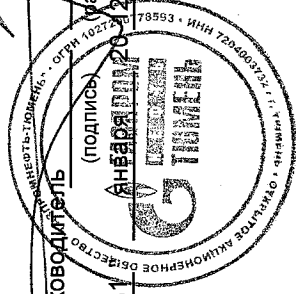


Пояснения ¹	Наименование показателя ²	Код	За 12 месяцев		За 12 месяцев	
			2011 г.		2010 г.	
	СПРАВОЧНО					
	Результат от переоценки внеоборотных активов, не включаемый в чистую прибыль (убыток) периода	2510				
	Результат от прочих операций, не включаемый в чистую прибыль (убыток) периода	2520				
	Совокупный финансовый результат периода	2500	600 217		626 237	
4.3	Базовая прибыль (убыток) на акцию	2900				
	Разводненная прибыль (убыток) на акцию	2910				

Руководитель Пушмин А.В.
(подпись) (расшифровка подписи)

Главный бухгалтер Злыгостева Т.В.
(подпись) (расшифровка подписи)

" 31 " ноября 2012 г.




Отчет об изменении капитала
за 20 11 г.

Организация ОАО "Газпромнефть-Тюмень"
Идентификационный номер налогоплательщика
Вид экономической деятельности
Оптовая-розничная торговля ГСМ
Организационно-правовая форма собственности частная
открытое акционерное общество
Единица измерения: тыс. руб.
по ОКЕИ


Коды		
0710003		
31	12	2011
3474833		
7204003732		
51,51		
47	16	384 (385)

1. Движение капитала

Наименование показателя	Код	Уставный капитал	Собственные акции, выкупленные у акционеров	Добавочный капитал	Резервный капитал	Нераспределенная прибыль (непокрытый убыток)	Фонд социальной ответственности	Итого
Величина капитала на 31 декабря 20 09 г.	3100	3 192	(0)	838 724	160	2 579 222	0	3 421 298
Изменения в связи с переоценкой ОС	3104	X	X		X			
Другие изменения вступительного капитала	3108					(11 634)		(11 634)
Увеличение капитала - всего:	3210	419	0	0	0	1 305 791	0	1 306 210
в том числе:								
чистая прибыль	3211	X	X	X	X	626 237	X	626 237
переоценка имущества	3212	X	X	X	X	2 884		2 884
доходы, относящиеся непосредственно на увеличение капитала	3213	X	X		X		X	0
дополнительный выпуск акций	3214				X	X		0
увеличение номинальной стоимости акций	3215				X		X	X
реорганизация юридического лица	3216	419				676 670	X	677 089
выкуп собственных акций	3217	X		X	X	X	X	62 251
прочее	3219						X	




Наименование показателя	Код	Уставный капитал	Собственные акции, выкупленные у акционеров	Добавочный капитал	Резервный капитал	Нераспределенная прибыль (непокрытый убыток)	Итого
Уменьшение капитала - всего:	3220	(0)	(0)	(2 884)	(0)	(0)	(2 884)
в том числе:							
убыток	3221	X	X	X	X	X	
пероценка имущества	3222	X	X	(2 884)	X		
расходы, относящиеся непосредственно на уменьшение капитала	3223	X	X		X		
уменьшение номинальной стоимости акций	3224	()			X		
уменьшение количества акций	3225	()			X		
реорганизация юридического лица	3226				X		
дивиденды	3227	X	X	X	X		
прочее	3229						
Изменение добавочного капитала	3230	X	X				X
Изменение резервного капитала	3240	X	X	X		X	X
Величина капитала на 31 декабря 20 10 г.	3200	3 611	(62 251)	835 840	160	3 873 379	4 650 739
За 20 11 г.							
Увеличение капитала - всего:	3310	0		0	21	611 830	611 851
в том числе:							
чистая прибыль	3311	X	X	X	X	600 217	600 217
пероценка имущества	3312	X	X		X	1 054	1 054
доходы, относящиеся непосредственно на увеличение капитала	3313	X	X		X		
дополнительный выпуск акций	3314				X	X	
увеличение номинальной стоимости акций	3315				X		X
реорганизация юридического лица	3316						
выкуп собственных акций	3317	X		X	X	X	
прочее	3319		62 251		21	10 559	72 831
Уменьшение капитала - всего:	3320	(0)	(1 054)	(1 054)	(0)	(197 616)	(198 670)
в том числе:							
убыток	3321	X	X	X	X		(0)
пероценка имущества	3322	X	X	(1 054)	X		(1 054)
расходы, относящиеся непосредственно на уменьшение капитала	3323	X	X		X		(21)
уменьшение номинальной стоимости акций	3324	()			X		(0)
уменьшение количества акций	3325	()			X		(0)
реорганизация юридического лица	3326				X		(0)
дивиденды	3327	X	X	X	X		(197 595)
прочее	3329						0
Изменение добавочного капитала	3330	X	X				X
Изменение резервного капитала	3340	X	X	X			X
Величина капитала на 31 декабря 20 11 г.	3300	3 611	()	834 786	181	4 287 593	5 126 171



2. Корректировки в связи с изменением учетной политики и исправлением ошибок

составленные у акционеров до копирования и корректировки в связи с изменением условий политики и исправлением ошибок

3504					после корректировок
3405					фонд социальной сферы государственной до корректировок
3415					корректировка в связи с: изменением учетной политики
3425					исправлением ошибок
3505					после корректировок




Чистые активы	3600	5 126 184	4 650 755	3 409 683
Наименование показателя	Код	На 31 декабря 20 11 г.	На 31 декабря 20 10 г.	На 31 декабря 20 09 г.

Главный бухгалтер

ПУШМИН А.В.

Злыгостева Т.В.
(расшифровка подписи)

20 12 r.



Отчет о движении денежных средств


за 12 месяцев 20 11 г.

Коды	Форма по ОК/Д
0710004	Дата (число, месяц, год)
3474833	по ОКПО
7204003732	ИНН
51.51	Ю ОВЭД
47	16
384/385	

Организация ОАО "Газпромнефть-Тюмень"
 Идентификационный номер налогоплательщика
 Вид оптово-розничная торговля ГСМ

Организационно-правовая форма/форма собственности частная
оптово-розничная торговля ГСМ по ОКПО/ОКФС
 Единица измерения: тыс. руб./млн. руб. (ненужное зачеркнуть) по ОКЕИ


Наименование показателя	Код	За 12 месяцев 20 11 г. ¹	За 12 месяцев 20 10 г. ²
Движение денежных средств по текущей деятельности			
Поступило денежных средств - всего	4110	23 878 001	16 780 590
в том числе:			
от продажи продукции, товаров, работ и услуг	4111	23 027 271	15 505 074
арендные платежи, лицензионные платежи, гонорары,	4112	13 787	8 642
прочие поступления:	4113	836 943	1 266 874
от продажи иного имущества	4114	28 647	549
от продажи валюты	4115		
авансы, полученные от покупателей, заказчиков	4116	644 212	549 818
безвозмездно	4117		
прочие поступления	4119	164 084	716 507
Направлено денежных средств - всего	4120	(23 218 462)	(15 992 198)
в том числе:			
на оплату товаров, работ, услуг	4121	(20 264 503)	(12 727 678)
на оплату труда	4122	(604 272)	(514 911)
на выплату процентов по долговым обязательствам	4123	()	()
на налог на прибыль	4124	(104 436)	(160 159)
на прочие выплаты, перечисления:	4125	()	()
на таможенные платежи	4126	()	()
отчисления во внебюджетные фонды	4127	(175 955)	(117 124)
на выдачу авансов	4128	(783 725)	(1 223 464)
на продажу валюты	4129	()	()
на расчеты по налогам и сборам, кроме налога на прибыль	4130	(768 594)	(895 488)
на прочие выплаты, перечисления	4139	(516 977)	(353 374)
Результат движения денежных средств от текущей деятельности	4100	659 539	788 392
Движение денежных средств по инвестиционной деятельности			
Поступило денежных средств - всего	4210	5 462	11 917
в том числе:			
от продажи необоротных активов (кроме финансовых вложений)	4211	1 768	7 983
от продажи акций других организаций (долей участия)	4212	185	
от возврата предоставленных займов, от продажи долговых ценных бумаг (прав требования денежных средств к другим лицам)	4213	3 396	0
дивидендов, процентов по долговым финансовым вложениям и аналогичных поступлений от долевого участия в других организациях	4214	113	234
поступления по инвестиционному договору	4217		
прочие поступления	4219		



Направлено денежных средств - всего	4220	(487 868)	(715 723)
в том числе:			
в связи с приобретением, созданием, модернизацией,	4221	(487 868)	(713 404)
в связи с приобретением акций других организаций (долей участия)	4222	()	()
денежных средств к другим лицам), предоставление займов другим	4223	()	(2 319)
лицам			
процентов по долговым обязательствам, включаемым в стоимость	4224	()	()
инвестиционного актива	4227		
на оплату долевого участия в строительстве			
на прочие выплаты, перечисления	4229	()	()
Результат движения денежных средств от инвестиционной			
деятельности	4200	(482 406)	(703 806)

Форма 0710004 с. 2

Наименование показателя	Код	За 12 месяцев 20 11 г. ¹	За 12 месяцев 20 10 г. ²
Движение денежных средств по финансовой деятельности			
Поступило денежных средств - всего	4310	70 092	300
в том числе:			
получение кредитов и займов	4311		
денежных вкладов собственников (участников)	4312	70 084	/
от выпуска акций, увеличения долей участия	4313		
от выпуска облигаций, векселей и других долговых ценных бумаг и			
др.	4314		
бюджетных ассигнований и иного целевого финансирования	4315		
другие поступления	4319	8	300
Направлено денежных средств - всего	4320	(197 092)	(70 092)
в том числе:			
собственникам (участникам) в связи с выкупом у них акций (долей	4321	()	()
на уплату дивидендов и иных платежей по распределению			
прибыли в пользу собственников (участников)	4322	(197 092)	()
в связи с погашением (выкупом) векселей и других долговых			
ценных бумаг, возврат кредитов и займов	4323	()	()
погашение обязательств по финансовой аренде	4324		
на прочие выплаты, перечисления	4329	()	(70 092)
Результат движения денежных средств от финансовой			
деятельности	4300	(127 000)	(69 792)
Результат движения денежных средств за отчетный период	4400	50 133	14 794
Остаток денежных средств на начало отчетного периода	4450	57 222	42 428
Остаток денежных средств на конец отчетного периода	4500	107 355	57 222
Величина влияния изменений курса иностранной валюты по			
отношению к рублю	4490		



Руководитель

(подпись)

" 31 " января 20 12

Главный бухгалтер

Пухлякова Т.В.
(расшифровка подписи)

(подпись)

Злыгостева Т.В.

(расшифровка подписи)

