



**ОТКРЫТОЕ АКЦИОНЕРНОЕ ОБЩЕСТВО  
«Владимирская энергосбытовая компания»**

К годовому общему  
собранию акционеров

---

# ***ГОДОВОЙ ОТЧЕТ***

**Открытого Акционерного Общества  
«Владимирская энергосбытовая компания»  
по результатам работы за 2011 год**

---

Генеральный директор ООО УК «МРГ-Инвест» -  
управляющей организации ОАО «Владимирэнерго-  
сбыт»

(подпись)

А.С. Филиппов

Главный бухгалтер

(подпись)

О.М. Кленова

г. Владимир

## С О Д Е Р Ж А Н И Е

№№	Наименование раздела	стр.
1.	Обращение к акционерам Председателя Совета директоров ОАО «Владимирэнергосбыт»	5
2.Раздел 1.	<b>1.1.Общие сведения об Обществе</b>	6
	<i>Уставной капитал Общества</i>	7
	<i>Сведения об аудиторе Общества</i>	7
	<i>Сведения о регистраторе Общества</i>	8
	1.2.Географическое положение	9
	1.3.Положение Общества в отрасли	12
3.Раздел 2.	<b>Финансово-хозяйственная деятельность ОАО «Владимирэнергосбыт».</b>	14
	2.1. Оптовый рынок электроэнергии и мощности	14
	2.2.Розничный рынок	17
	2.2.1.Работа с потребителями	17
	2.2.2.Управление дебиторской задолженностью	22
	2.2.3.Претензионно-исковая работа	24
	2.3.Цены и тарифы на электроэнергию	24
4.Раздел 3.	<b>Основные показатели бухгалтерской и финансовой отчетности ОАО «Владимирэнергосбыт»</b>	27
	3.1. Основные положения учетной политики Общества	27
	3.2. Бухгалтерский баланс	27
	3.3. Анализ финансовых результатов Общества	33
	3.3.1.Отчет о прибылях и убытках	33
	3.3.2.Выручка	33
	3.3.3 Бюджет Общества	34
	3.3.4.Прочие доходы и расходы Общества	34
	3.4. Инвестиционная деятельность Общества	35
	3.5. Закупочная деятельность Общества	36
	3.6. Показатели финансово-хозяйственной деятельности	37
5.Раздел 4.	<b>Распределение прибыли и дивидендная политика</b>	41
6.Раздел 5.	<b>Акционерам и инвесторам.</b>	43
	5.1.Сведения об акциях ОАО «Владимирэнергосбыт»	43
	5.2.Сведения об акционерах, владеющих свыше 5 процентов акций уставного капитала.	43
	5.3.Структура акционерного капитала	44
	5.4.Рынок акций	45
	5.4.1.Результаты обращения акций Общества на бирже	45
	5.5. Основные факторы риска	46
7.Раздел 6.	<b>Корпоративное управление</b>	48
	6.1.Принципы. Документы.	48
	6.2.Информация о членах органов управления и контроля Общества	49
	6.2.1.Состав ревизионной комиссии	52
	6.2.2.Сведения о составе исполнительных органов	54
	6.3.Информация о существенных фактах	55

<b>8.Раздел 7.Кадровая и социальная политика</b>	<b>57</b>
<b>9. Раздел 8.Охрана труда</b>	<b>65</b>
<b>10. Финансовая отчетность</b>	<b>66</b>
<b>11.Заключение Ревизионной комиссии</b>	<b>85</b>
<b>12. Заключение аудитора</b>	<b>87</b>
<b>13. Сведения о соблюдении кодекса корпоративного поведения</b>	<b>89</b>

**Обращение к акционерам  
Председателя Совета директоров ОАО «Владимирэнергосбыт»**

**Уважаемые акционеры!**

В течение отчетного периода Общество продолжило работу по бесперебойному и надежному обеспечению электроэнергий и мощностью потребителей Владимирской области, сохранило прибыльность, соблюдая права акционеров.

В 2011 году ОАО «Владимирэнергосбыт» укреплял свои позиции на энергетическом рынке Владимирской области. Общество сохранило лидирующее положение на региональном рынке электроэнергии - контролируемая доля рынка в отчетном периоде составила – 63,8%.

Приоритетным направлением деятельности Общества стало выполнение основных финансово-экономических показателей, утвержденных Советом директоров.

Несмотря на объективные сложности, связанные на рынке электроэнергии Общество выполнило плановые показатели по полезному отпуску электроэнергии на 101,1%, повысился сбор денежных средств до 98,9% от продажи электроэнергии на розничном рынке.

Финансовое положение ОАО «Владимирэнергосбыт» в 2011 году было стабильным. Объем валовой выручки составил 10,5 млрд. рублей. Чистая прибыль Общества - 244,6 млн.руб.

Повысилась прибыльность и соответственно доходность акций Общества.

В течение года значительное внимание уделялось повышению уровня обслуживания клиентов и созданию нормальных условий для выполнения профессиональных обязанностей сотрудников Общества. В новые и отремонтированные здания перешли 3 участка. Добавились новые сервисы для абонентов на сайте Компании как для юридических лиц, так и населения.

Разрешите выразить нашу признательность всем партнерам и клиентам, мы надеемся на дальнейшее сотрудничество.

Достигнутые результаты позволяют нам с уверенностью смотреть в будущее. Конкурентные преимущества Общества, профессионализм сотрудников, качество предоставляемых услуг и эффективная система управления позволит нам достигнуть поставленных целей и решить любые сложные задачи, стоящие перед коллективом в ближайшем будущем.

Председатель Совета директоров  
ОАО «Владимирэнергосбыт »

М.А. Нужонков

### Раздел 1. Общие сведения об Обществе.

<b>Полное и сокращенное наименования</b>	<b>Открытое акционерное общество «Владимирская энергосбытовая компания» ОАО «Владимирэнергосбыт»</b>
<b>Дата государственной регистрации</b>	<b>1 января 2005 года</b>
<b>Номер свидетельства о государственной регистрации</b>	<b>Серия 33 № 000327373 ОГРН 1053303600019</b>
<b>Орган, осуществивший государственную регистрацию:</b>	<b>Межрайонная инспекция Федеральной налоговой службы №10 по Владимирской области.</b>
<b>Идентификационный номер налогоплательщика</b>	<b>ИНН 3302021309</b>
<b>КПП</b>	<b>330250001</b>
<b>Отраслевая принадлежность</b>	<b>ОКПО 75632433, ОКФС 34 ОКОПФ 47, ОКВЭД 51.56.4. Доп. коды ОКВЭД: 51.51.3, 40.30.14, 52.48.35, 74.14, 60.30.21, 31.20.9, 60.30.22, 31.62.9, 63.12.22, 74.60, 40.20.2</b>
<b>Юридический адрес:</b>	<b>600018 Российская Федерация Владимир ул. Комиссарова,24</b>
<b>Почтовый адрес:</b>	<b>600015 Российская Федерация, г. Владимир, ул. Разина, д.21</b>
<b>Банковские реквизиты</b>	<b>Р/с 40702810800260002695 в Филиале ВРУ ОАО «МИНБ» г. Владимир К/с 30101810200000000716 БИК 041707716</b>
<b>Основной вид деятельности:</b>	<ul style="list-style-type: none"> <li>✓ покупка электроэнергии (мощности) на оптовом и розничном рынках;</li> <li>✓ реализация электрической энергии (мощности) на оптовом и розничном рынках Владимирской области;</li> <li>✓ выполнение функций Гарантирующего поставщика на основании решений уполномоченных органов.</li> </ul>
<b>Контактный тел./факс</b>	<b>Телефон: (4922) 40-31-00; Факс: (4922) 40-31-91</b>
<b>Адрес электронный почты</b>	<b><a href="mailto:energosbyt@vensbyt.vladinfo.ru">energosbyt@vensbyt.vladinfo.ru</a></b>
<b>Сайт Общества</b>	<b><a href="http://www.vensbyt.vladinfo.ru">http://www.vensbyt.vladinfo.ru</a></b>

## **Уставный капитал Общества.**

Размер уставного капитала Общества по состоянию на 31 декабря 2011 года составляет 74 371 311 рублей. Доли участников (акционеров) по состоянию на 31 декабря 2011 года в уставном капитале Общества распределяются следующим образом:

Акционер	Доля в УК %	Сумма вклада в УК, руб.	Адрес
Общество с ограниченной ответственностью «Маклер»	26,95	20 043 099,45	600000, г. Владимир, ул. Большая Московская, д. 74
Открытое акционерное общество «Сбытовой холдинг»	20,08	14 935 946,70	143421, Московская область, Красногорский район, 26 км автодороги «Балтия», комплекс ООО «Вега-Лайн», стр. № 3
Общество с ограниченной ответственностью «Агентство развития энергосистем»	22,05	16 398 899,55	443068, г. Самара, ул. Межевая, д. 7, корп. 85
Прочие юридические лица	2,09	1 555 181,25	
Акционеры – физические лица	28,83	21 438 184,05	
<b>Всего</b>	<b>100,0</b>	<b>74 371 311</b>	

## **Сведения об аудиторе:**

<b>Полное и сокращенное наименование</b>	<i>Общество с ограниченной ответственностью Аудит-консультационный центр «Консуэло», ООО АКЦ «Консуэло»</i>
<b>Номер лицензии</b>	<i>Аудиторская деятельность – единая лицензия Министерство финансов Российской Федерации № Е 000961 от 25.06.2002г.</i>
<b>Должность и ФИО руководителя</b>	<i>Директор – Жаренов Анатолий Валерьевич</i>
<b>Юридический адрес</b>	<i>600000, г. Владимир, ул. Девическая, д. 9</i>
<b>Банковские реквизиты</b>	<i>р/с 40702810310020100104 во Владимирском отделении № 8611 г. Владимира Сбербанка РФ к/с 301018100000000000602; БИК 041708602 ИНН: 3328409664 ОГРН: 1023303355976</i>
<b>Почтовый адрес</b>	<i>600000, г. Владимир, ул. Девическая, д. 9</i>
<b>Контактный тел./факс</b>	<i>Телефон: (4922)42-09-03; Факс: (4922) 42-09-04</i>
<b>Адрес электронный почты</b>	<a href="mailto:E-mail:auditplus@mail.ru"><u>E-mail:auditplus@mail.ru</u></a>

**Сведения о регистраторе Общества:**

<b>Полное и сокращенное наименования</b>	Закрытое акционерное общество «Индустрия-РЕЕСТР», ЗАО «Индустрия-РЕЕСТР» (филиал в г. Владимир)
<b>Номер лицензии</b>	№ 10-000-1-00296 от 11 февраля 2004 г., без ограничения срока действия
<b>Должность и ФИО руководителя</b>	Директор Филиала ЗАО «Индустрия-РЕЕСТР» в г. Владимир Зиначёв Илья Владимирович
<b>Место нахождения</b>	г. Москва, ул. Малая Калитниковская, д. 7; Адрес Филиала в г. Владимир: г. Владимир, ул. Горького, д. 77
<b>Банковские реквизиты</b>	р/с №40702810000260401355 в филиале ВРУ ОАО «МИНБ» г. Владимир к/с №30101810200000000716 БИК 041708716 ИНН 3302021034
<b>Фактический адрес</b>	600005, г. Владимир, ул. Горького, д. 77 (филиал в г. Владимир)
<b>Контактный тел./факс</b>	Телефон: (4922) 38-52-12; Факс: (4922) 42-35-59
<b>Адрес электронный почты</b>	Сайт: <a href="http://www.industria-reestr.ru">www.industria-reestr.ru</a> E-mail: <a href="mailto:post@industria-reestr.ru">post@industria-reestr.ru</a>



## 1.2. Характеристика региона.



Владимирская область образована 14 августа 1944 года, входит в Центральный федеральный округ, расположена в центре Европейской части России, занимает территорию 29,1 тыс. кв. км. (0,17% территории России).

Географическое положение: область расположена в центральной части Восточно-Европейской равнины. Граничит с Московской, Ивановской, Нижегородской, Рязанской, Ярославской областями.

**Губернатор Владимирской области:**  
Виноградов Николай Владимирович.

**Глава города Владимира:** Сахаров Сергей Владимирович.

**Глава администрации города Владимира:**  
Шохин Андрей Станиславович.

**Областной центр:** город Владимир, число жителей – 340,2 тыс. человек.

**Население области:** общая численность области – 1 444 тыс. человек. Плотность населения - 49,6 человек на 1 км<sup>2</sup>.  
Удельный вес городских жителей – 79,7 %.

**Административно-территориальное деление Владимирской области**

Районы	16
Города	23
Городские районы	3
Поселки городского типа	9
Сельские населенные пункты	2 495



*Здание администрации Владимирской области*



По данным статистического регистра Росстата по Владимирской области за 2011г. число учтенных организаций, их филиалов и других обособленных подразделений уменьшилось на 527 единиц (1,5%) и составило на 1 января 2012г. 35 420 объектов.

***Распределение организаций, учтенных в Статистическом Регистре,  
по видам экономической деятельности на 1 января 2012г.***

	Количество организаций		в % к количеству организаций на 1 января 2011г.
	единиц	в % к итогу	
<b>Всего</b>	<b>35 420</b>	<b>100,0</b>	<b>98,5</b>
из них:			
Сельское хозяйство, охота и лесное хозяйство	1757	5,0	84,1
Рыболовство, рыбоводство	33	0,1	100,0
Добыча полезных ископаемых	93	0,3	108,1
Обрабатывающие производства	4 074	11,5	95,3
Производство и распределение электроэнергии, газа и воды	462	1,3	108,7
Строительство	3 073	8,7	100,2
Оптовая и розничная торговля; ремонт автотранспортных средств, мотоциклов, бытовых изделий и предметов личного пользования	9 048	25,5	94,6
Гостиницы и рестораны	874	2,5	96,9
Транспорт и связь	1 831	5,2	99,6
Финансовая деятельность	645	1,8	102,2
Операции с недвижимым имуществом, аренда и предоставление услуг	7 983	22,5	106,8
Государственное управление и обязательное социальное обеспечение	805	2,3	100,5

Образование	1 475	4,2	98,2
Здравоохранение и предоставление социальных услуг	741	2,1	101,1
Предоставление прочих коммунальных и социальных услуг	2 397	6,8	96,1

### 1.3. Положение Общества в отрасли.

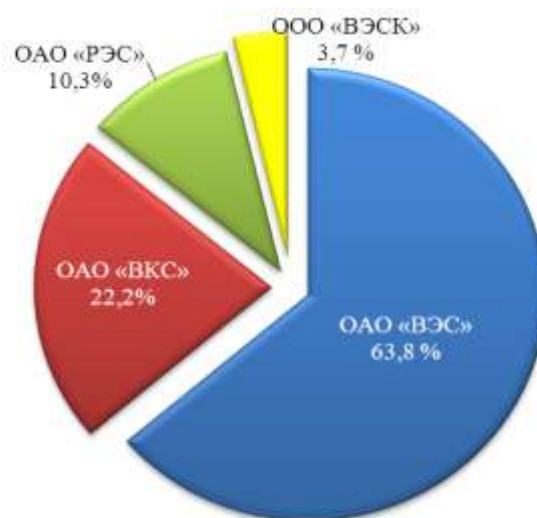
Открытое акционерное общество «Владимирская энергосбытовая компания» создано в соответствии с решением общего собрания акционеров от 21.10.2004г. и осуществляет свою деятельность на основании Устава, утвержденного Общим собранием акционеров, Гражданским кодексом и законодательством Российской Федерации.

ОАО «Владимирэнергосбыт» является основным поставщиком электроэнергии (мощности) на территории Владимирской области и обслуживает 10 406 юридических лиц и 400 873 абонентов, приравненных к населению.

Доля рынка, которую занимает Общество во Владимирском регионе, составляет 63,8 %, кроме того, обслуживает часть потребителей Нижегородской области - 1,0%, в общем объеме реализации.

Обеспечение электроэнергией потребителей Общества за 2011 год составило 4 162 551 тыс.кВт·ч.

На территории области действуют четыре крупные энергосбытовые организации:



**ОАО «Владимирская энергосбытовая компания» (ОАО «ВЭС»)** - доля в общем объеме продаж электрической энергии за 2011 год составила – 63,8 %

**ОАО «Владимирские коммунальные системы» (ОАО «ВКС»)** - доля на рынке области - 22,2 %. Поставляют электроэнергию предприятиям и организациям по: г. Владимир, г. Кольчугино, г. Киржач, г. Ковров, г. Собинка, г. Ланск;

**ОАО «Русэнергосбыт» (ОАО «РЭС»)**- доля на рынке области- 10,3 %,снабжает электроэнергией предприятия и организации филиала ОАО «РЖД»;

**ООО «ВЭСК»** - доля на рынке - 3,7 %, потребителями являются: ОАО «ВЭМЗ», ОАО «КЭМЗ», ОАО «Завод Автосвет», ОАО «ОСВАР».

## Раздел 2. Финансово-хозяйственная деятельность ОАО «Владимирэнергосбыт»

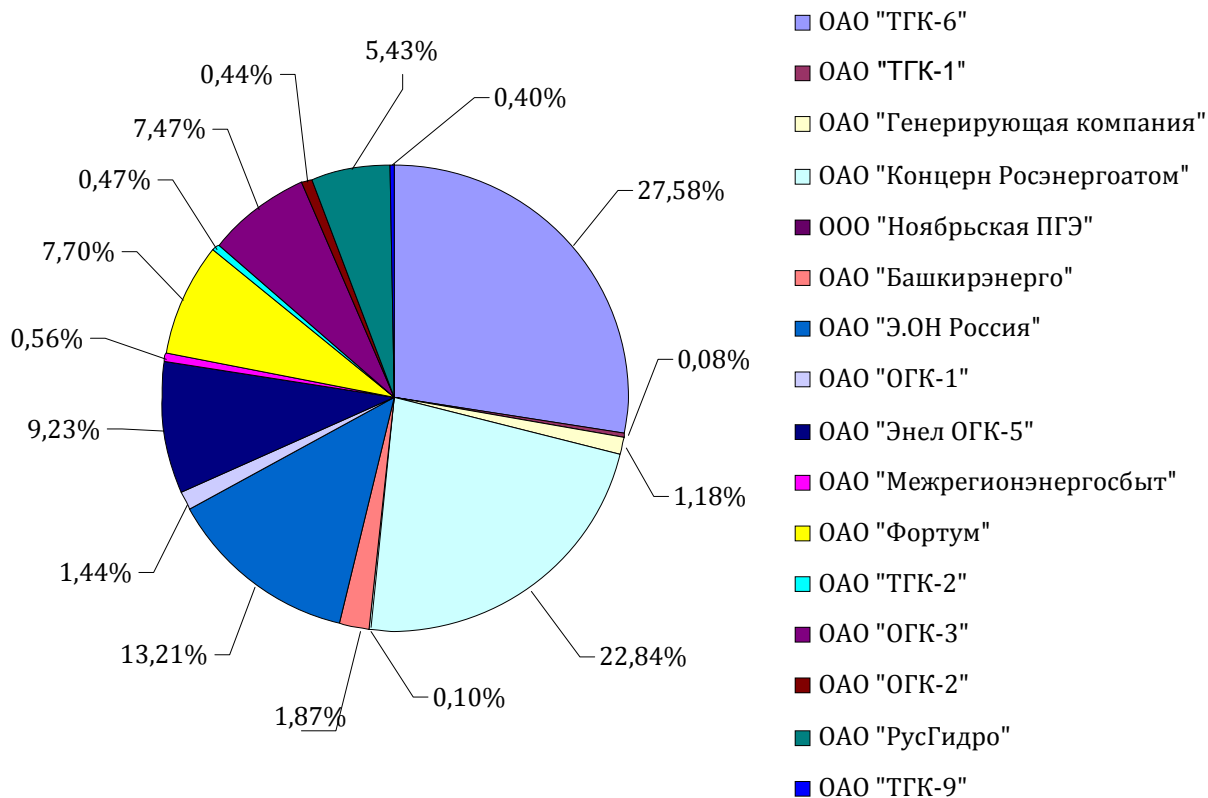
### 2.1. Оптовый рынок электроэнергии и мощности.

В 2011 году ОАО «Владимирэнергосбыт» приобрел на оптовом рынке: электрической энергии на сумму 5 538,552 млн. рублей в объеме 4 129 475 тыс. кВт·ч (снижение к уровню 2010 года составил - 16,5%) при плане 4 144,807 млн. кВт·ч, что составило 99,6% от утвержденного баланса, в том числе:

- 606 500,187 тыс. кВт·ч - покупка по регулируемым договорам;
- 3 468 264,909 тыс. кВт·ч – покупка по результатам торгов на рынке на сутки вперед;
- 54 709,539 тыс. кВт·ч – покупка на балансирующем рынке.

Покупка мощности составила 9 793,862 МВт (с учетом КОМ, ДПМ, ДПМ/ГА, ВР) на сумму 1 618,538 млн. рублей, что составило 109,8% от плановых показателей.

Уменьшение потребления электроэнергии по отношению к запланированным показателям на 15 331,985 тыс. кВт·ч., обусловлено снижением потребления энергоресурсов потребителями, а рост потребления мощности на 874,162 МВт обусловлен увеличением объема потребления в пиковые часы.



### Покупка по регулируемым договорам в 2011 году

(без НДС)

Наименование поставщика	Объем покупки электроэнергии, тыс. кВтч	Стоимость покупки электроэнергии, тыс. руб.	Объем покупки мощности, тыс. кВтч	Стоимость покупки мощности, тыс. руб.	Стоимость покупки на ОРЭ всего, тыс. руб.
ОАО "Башкирэнерго"	13 723,694	13 104,78	0,000	0,00	13 104,78
ОАО "Генерирующая компания"	8 036,155	8 279,31	0,000	0,00	8 279,31
ОАО "Концерн Росэнергоатом"	113 880,121	22 915,12	579,536	137 188,21	160 103,33
ОАО "Межрегионэнергосбыт"	4 224,845	3 910,03	0,000	0,00	3 910,03
ОАО "ОГК-1"	0,000	0,00	108,183	10 101,49	10 101,49
ОАО "ОГК-2"	5 140,736	3 114,55	0,000	0,00	3 114,55
ОАО "ОГК-3"	17 579,013	16 541,63	476,606	35 805,72	52 347,35
ОАО "РусГидро"	3 684,058	45,95	423,298	38 007,20	38 053,15
ОАО "ТГК-1"	16 930,280	323,34	2,203	260,23	583,56
ОАО "ТГК-2"	3 479,736	3 280,23	0,000	0,00	3 280,23
ОАО "ТГК-6"	160 594,853	149 288,27	327,066	44 058,73	193 347,00
ОАО "ТГК-9"	4 519,098	2 825,31	0,000	0,00	2 825,31
ОАО "Фортум"	52 969,869	36 198,10	115,189	17 763,07	53 961,16
ОАО "Энел ОГК-5"	55 421,033	33 087,98	295,253	31 583,55	64 671,52
ОАО "Э.ОН Россия"	145 282,055	92 614,74	0,000	0,00	92 614,74
ООО "Ноябрьская ПГЭ"	1 034,641	691,42	0,000	0,00	691,42
<b>Всего</b>	<b>606 500,187</b>	<b>386 220,75</b>	<b>2 327,334</b>	<b>314 768,19</b>	<b>700 988,94</b>

### Результаты торгов на рынке на сутки вперед (РСВ) и балансирующем рынке (БР) за 2011 год

(без НДС)

РСВ					
Покупка электроэнергии			Продажа электроэнергии		
Объем (тыс. кВт·ч)	Средний тариф, тыс. руб./тыс. кВт·ч	Стоимость, тыс. руб.	Объем (тыс. кВт·ч)	Средний тариф, тыс. руб./тыс. кВт·ч	Стоимость, тыс. руб.
<b>3 468 264,909</b>	<b>1,001</b>	<b>3 470 475,105</b>	<b>0,00</b>	<b>0,000</b>	<b>0,012</b>

БР					
Покупка электроэнергии			Продажа электроэнергии		
Объем (тыс. кВт·ч)	Средний тариф, руб./тыс. кВт·ч	Стоимость, тыс. руб.	Объем (тыс. кВт·ч)	Средний тариф, руб./тыс. кВт·ч	Стоимость, тыс. руб.
<b>54 709,54</b>	<b>1,157</b>	<b>63 317,820</b>	<b>29 138,94</b>	<b>0,830</b>	<b>24 186,720</b>

### Изменение по отношению к 2010 году.

В соответствии с п. 51, § VI Постановления Правительства Российской Федерации № 643 «О правилах оптового рынка электрической энергии (мощности) переходного периода» электрическая энергия поставляется по регулируемым ценам (тарифам) на опто-

вом рынке на основании регулируемых договоров в следующих долях от базового прогнозного объема электрической энергии:

с 1 января по 30 июня 2010 г. - от 35 до 40 процентов;

с 1 июля по 31 декабря 2010 г. - от 15 до 20 процентов.

С 1 января 2011 г. электрическая энергия в полном объеме (за исключением объемов электрической энергии для поставки населению) поставляется по свободным (нерегулируемым) ценам.

Этим обусловлен, прирост электроэнергии купленной на РСВ в 2011 году по отношению к предыдущему году.

(%)

РСВ					
Покупка электроэнергии			Продажа электроэнергии		
Объем	Средний тариф	Стоимость	Объем	Средний тариф	Стоимость
105,15	110,11	115,78	0	0	0

БР					
Покупка электроэнергии			Продажа электроэнергии		
Объем	Средний тариф	Стоимость	Объем	Средний тариф	Стоимость
108,45	99,80	108,24	69,02	97,90	67,57

Покупка на рынке «на сутки вперед» проводилась на основе конкурентного отбора ценовых заявок с определением цен и объемов поставки на каждый час суток. Отклонения объемов от плановых покупались или продавались на балансирующем рынке.

В 2011 г. уровень оплаты поставщикам на рынке составил 100%. Кредиторская задолженность, образовавшаяся на конец года в сумме 319 млн. рублей, носит текущий характер, сроки оплаты по условиям договоров приходятся на январь 2012 г.

Оплата услуг инфраструктурным организациям за отчетный период в общей сумме составила 15,302 млн. руб. с НДС, в том числе:

- 1,156 млн. рублей ЗАО «ЦФР»;
- 3,368 млн. рублей ОАО «АТС»;
- 10,636 млн. рублей СО ЕЭС;
- 0,142 млн. рублей ОАО «Биржа «Арена».

На розничном рынке в 2011 году Обществом приобретено 64,85 млн. кВтч., в том числе:

Поставщики	Объем	Стоимость
	млн. кВтч	тыс. руб., (без НДС)
ОАО «Владимирские коммунальные системы»	19,24	32 878,97
ОАО «Нижегородская сбытовая компания»	42,78	101 102,44
ООО «Русэнергосбыт»	0,01	19,27
ОАО «ВЭСК»	2,82	4 513,85

Общая сумма затрат Общества на покупку электроэнергии и мощности с оптового и розничного рынков за отчетный период составила 5 672,55 млн. руб., в том числе:

- на покупку электроэнергии на оптовом рынке .....3 920,01 млн. руб.,
- на покупку мощности на оптовом рынке.....1 618,54 млн. руб.,
- на покупку электроэнергии (мощности) на розничном рынке.....138,51 млн. руб.



## 2.2.Розничный рынок.

Отношения между Обществом и покупателями электроэнергии и мощности регулируются Правилами функционирования розничного рынка, действующего законодательства в Российской Федерации.

За 2011 год деятельность Общества осуществлялась в полном соответствии с заключенными договорами и утвержденными тарифами.

В течение года ОАО «Владимирэнергосбыт» совершенствовал свою работу на оптовом и розничном рынках электроэнергии. Общество стремится сохранить и преумножить клиентскую базу, которая является ценнейшим активом энергосбытовой компании.

### 2.2.1. Работа с потребителями.

Объем реализации электроэнергии на розничном рынке за 2011 год составил 4 162 551 тыс.кВт·ч. при плане 4 116 323 тыс.кВт·ч. (101,1%), в том числе потери электроэнергии в сетях составили 759 227 тыс.кВт·ч., при плане - 772 589 тыс.кВт·ч., Доля фактических потерь в общем объеме реализации составляет - 18,2% .

Из общего объема реализации продажа электроэнергии по регулируемым ценам за отчетный период составила с учетом потерь – 664 552 тыс.кВт·ч. Доля электроэнергии по регулируемым ценам в общем объеме реализации составляет 16,0% от общего объема.

В соответствии с утвержденными Правительством РФ темпов либерализации рынка электроэнергии объем продаж по нерегулируемым ценам составил – 3 497 999 тыс.кВт·ч. доля электроэнергии по нерегулируемым ценам в общем объеме реализации составляет 84,0%.



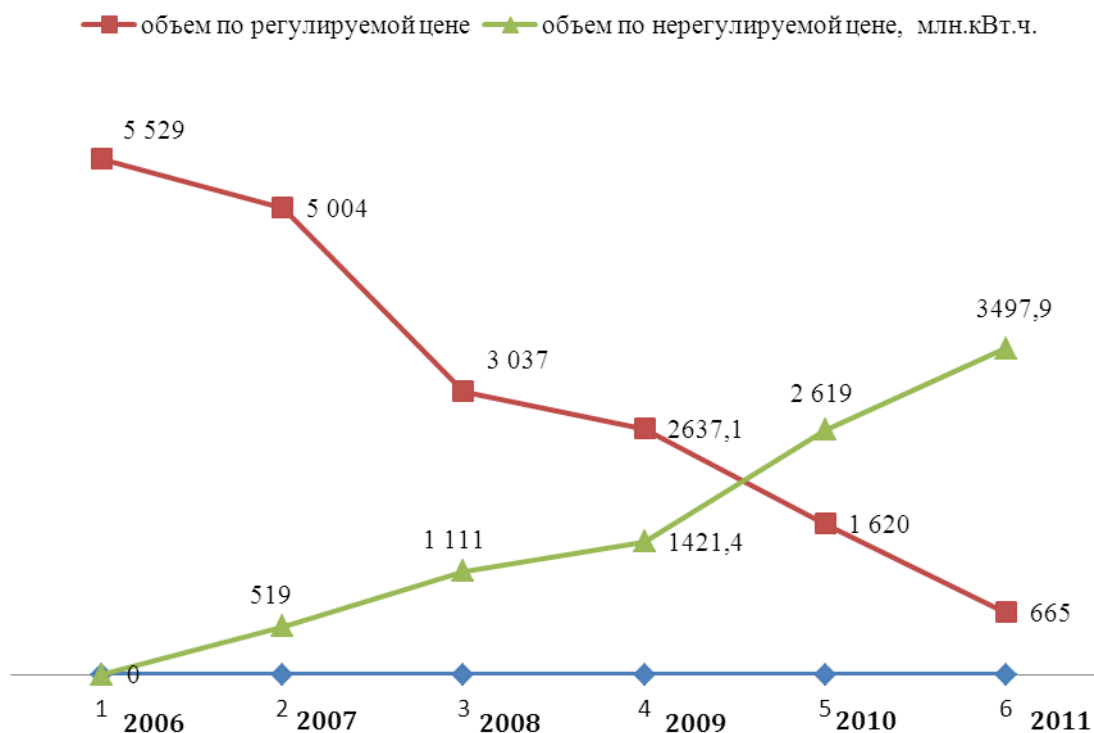
Потребителям электроэнергии Владимирской области реализовано всего 4 119 778 тыс.кВт·ч. ( 99,0% от общего объема реализации), в том числе по регулируемым ценам – 655 427 тыс.кВт·ч. ч. и 3 464 351 тыс.кВт·ч. - по нерегулируемым ценам.

Потребителям электроэнергии Нижегородской области реализовано всего 42 773 тыс.кВт·ч ( 1,0 % от общего объема реализации), в том числе по регулируемым ценам – 9 125 тыс.кВт·ч. и 33 648 тыс.кВт·ч. - по нерегулируемым ценам.



### Динамика электропотребления с разбивкой на регулируемые и нерегулируемые объемы

Отчетный период	Реализация электроэнергии, тыс.кВт·ч			
	Всего	в том числе		
		объем по регулируемой цене	объем по нерегулируемой цене	%
2006	5 528 618	5 528 618	0	0
2007	5 522 506	5 003 567	518 939	9,4
2008	4 147 585	3 036 958	1 110 627	26,7
2009	4 058 535	2 637 142	1 421 393	35,0
2010	4 238 930	1 620 284	2 618 646	61,8
<b>2011</b>	<b>4 162 551</b>	<b>664 552</b>	<b>3 497 999</b>	<b>84,1</b>



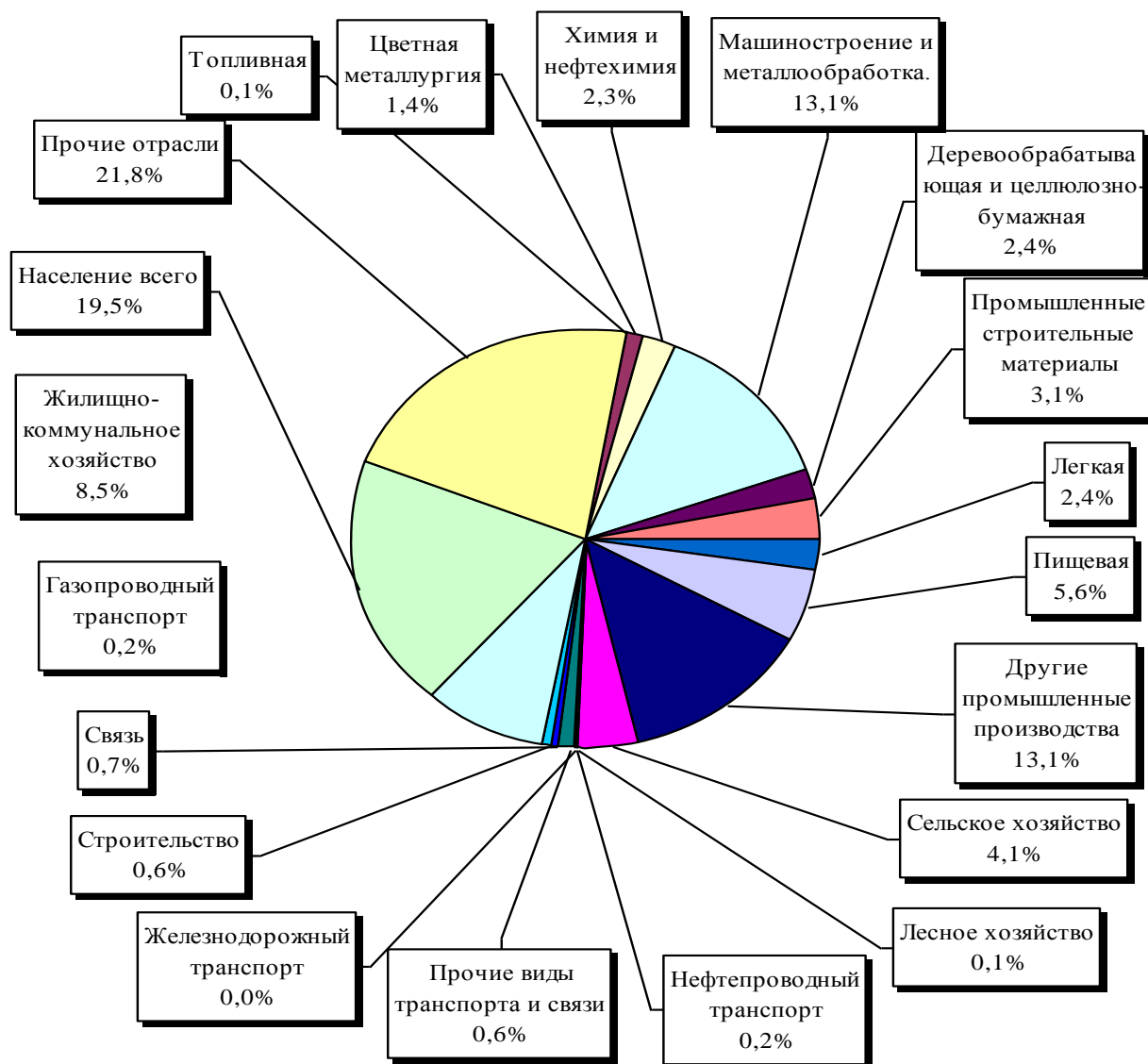
Объем реализации в отчетном периоде составил 12 114,6 млн.руб. (с НДС), фактически оплачено потребителями - 11 986,2 млн.руб., что составило 98,9 % .

Продажа мощности осуществляется потребителям, рассчитывающимся по двухставочному тарифу.

В структуре полезного отпуска электроэнергии наибольший удельный вес занимают промышленные и приравненные к ним потребители - 43,5%, доля населения - 19,5% и прочие потребители – составляют 37,0%.

Наиболее энергоемкими отраслями промышленного сектора являются машиностроение и металлообработка, деревообрабатывающая отрасль. В совокупности они потребляют до 15,5 % электроэнергии сектора.

### Структура потребления электроэнергии в 2011 году



В течение отчетного периода ОАО «Владимирэнергосбыт» осуществлял поставку электрической энергии по 10 406 договорам с юридическими лицами по нерегулируемым ценам и по 400 873 договорам с физическими лицами, по тарифам для группы «население и потребители, приравненные к населению».

С покупателями, финансируемыми из бюджетов всех уровней, заключено 1 241 договоров, в том числе:

- 223 договоров с предприятиями и учреждениями, финансируемыми из федерального бюджета (55 011 тыс. кВтч);
- 165 договоров с предприятиями и учреждениями, финансируемыми из областного бюджета (13 207 тыс. кВт ч);
- 853 договоров с предприятиями и учреждениями, финансируемыми из муниципальных бюджетов области (99 158 тыс. кВтч).

За отчетный период Обществом реализовано предприятиям, финансируемым из различных уровней бюджета, электроэнергии на сумму 681 166 тыс.руб. Потребителями оплачено – 676 647 тыс.руб., что составило 99,3%

Количество договоров с физическими лицами в отчетном периоде - 400 873. Из которых:

- 221 645 договоров с абонентами, которым счета за потребленную электроэнергию выставляются по квартирным приборам учета ( 55,3% от общего объема);
- 14 333 договоров с абонентами, которым счета за потребленную электроэнергию выставляются по квартирным приборам учета, а места общего пользования выставляются на основании договора энергоснабжения организациям, ведущим расчеты с населением за коммунальные услуги (ЖСК, ТСЖ и т.д.) (3,5%);
- 164 895 договоров с абонентами, которым счета за потребленную электроэнергию выставляются с указанием расхода на хозяйственно – бытовые нужды (жилые помещения) и расхода на места общего пользования (41,2% от общего объема).

Населению на прямых расчетах за отчетный период реализовано электроэнергии на сумму 1 352 444 тыс. руб. (с НДС), оплачено - 1 319 376 тыс. руб. (с НДС), что составило – 97,6%. Поставка электроэнергии для населения осуществлялась в полном объеме по регулируемым тарифам.

Распределение полезного отпуска электроэнергии населению и потребителям, приравненным к населению, представлено в таблице:

<i>тыс.кВт·ч</i>			
Группы потребителей	План	Факт	Отклонение
<b>Население всего:</b>	<b>535 908</b>	<b>548 135</b>	<b>12 227</b>
<b>Население городское</b>	<b>248 986</b>	<b>263 461</b>	<b>14 475</b>
- в пределах социальной нормы, тыс. кВтч	174 267	176 545	2 278
- сверх социальной нормы тыс. кВтч	74 719	86 916	12 197
<b>Население сельское</b>	<b>271 870</b>	<b>266 278</b>	<b>-5 592</b>
- в пределах социальной нормы, тыс. кВтч	118 027	125 070	7 043
- сверх социальной нормы тыс. кВтч	153 843	141 208	-12 635
<b>Население, проживающее в домах, оборудованных в установленном порядке стационарными электроплитами и электроотопительными установками</b>	<b>13 623</b>	<b>17 049</b>	<b>3 426</b>
- в пределах социальной нормы, тыс. кВтч	11 657	14 846	3 189
- сверх социальной нормы тыс. кВтч	1 966	2 203	237
<b>Население, установившее двухтарифные счетчики:</b>	<b>1 429</b>	<b>1 348</b>	<b>-81</b>
Население, проживающее в городах и населенных пунктах городского типа, оборудованных газовыми плитами	1418	1338	-80
- в пределах социальной нормы, тыс. кВтч	609	327	-282
- сверх социальной нормы тыс. кВтч	809	1011	202

Население сельское, а также городское, проживающее в домах, оборудованных в установленном порядке стационарными электроплитами	11	10	-1
- в пределах социальной нормы, тыс. кВтч	9	7	-2
- сверх социальной нормы тыс. кВтч	2	3	1
<b>Потребители, приравненные к населению</b>	<b>110 317</b>	<b>96 551</b>	<b>-13 766</b>
Некоммерческие объединения граждан (гаражно-строительные, гаражные кооперативы, автостоянки), объединенные хозяйственные постройки граждан (погреб, сарай и иные сооружения); религиозные организации, содержащиеся за счет прихожан (монастыри, храмы, соборы, церкви, мечети, синагоги и пагоды)	10 064	16 865	6 801
Садоводческие, огороднические или дачные некоммерческие объединения граждан – некоммерческие организации, учрежденные гражданами на добровольных началах для содействия ее членам в решении общих социально-хозяйственных задач ведения садоводства, огородничества и дачного хозяйства	100 253	79 686	-20 567

**Структура полезного отпуска электроэнергии потребителям по отраслям без учета компенсации потерь:**

Отрасли	2009 год, тыс. кВтч	Уд. вес, %	2010 год, тыс. кВтч	Уд. вес, %	2011 год, тыс. кВтч	Уд. вес, %
Промышленность	1 489 514	45,5	1 649 695	47,37	1 481 058	43,52
Сельское хозяйство	155 858	4,8	142 755	4,10	141 009	4,14
Лесное хозяйство	1 778	0,1	3 140	0,09	2 849	0,08
Транспорт и связь	53 188	1,6	63 460	1,82	59 807	1,76
Строительство	24 742	0,8	22 441	0,64	20 533	0,60
ЖКХ	332 759	10,2	334 736	9,61	290 593	8,54
Население	596 506	18,2	628 710	18,05	664 552	19,53
Прочие отрасли	620 667	19,0	637 553	18,31	742 922	21,83
<b>Итого:</b>	<b>3 275 012</b>	<b>100,0</b>	<b>3 482 490</b>	<b>100,00</b>	<b>3 403 323</b>	<b>100,00</b>

Изменение объемов в отчетном году обусловлено снижением потребления электроэнергии по промышленным предприятиям.

Группы потребителей	Полезный отпуск ЭЭ в 2011 г. кВт. ч.	Доля в общем полезном отпуске %	Стоимость отпущенной ЭЭ, мощности, тыс. руб., без НДС
Промышленные и приравненные к ним потребители с присоединенной мощностью 750 кВт. и выше	1 578 028	46,4	4 063 595,42
Промышленные и приравненные к ним потребители с присоединенной мощностью до 750 кВт.	460 725	13,5	1 486 606,02
Электрифицированный городской транспорт	9 466	0,3	26 321,79

Непромышленные потребители с присоединенной мощностью 750 кВа. и выше	61 543	1,8	181 203,34
Непромышленные потребители с присоединенной мощностью до 750 кВа	332 097	9,8	1 180 895,57
Производственные сельскохозяйственные потребители	137 863	4,1	447 914,77
Население, находящееся на прямых расчетах	515 749	15,2	1 144 086,75
в том числе:			
<i>городское</i>	259 334	50,3	661 505,88
<i>сельское</i>	256 416	49,7	482 580,87
Население, находящееся на расчетах с абонентами:	32 385	1,0	71 773,67
в том числе:			
<i>городское</i>	20 612	63,6	48 120,92
<i>сельское</i>	11 773	36,4	23 652,75
Потребители, приравненные к населению	96 551	2,8	169 484,58
Энергоснабжающие организации	165 594	4,9	362 806,86
Хозяйственные нужды энергосистемы, в том числе:	14 423	0,4	42 391,65
<i>Хозяйственные нужды РСК</i>	13 322	92,4	38 788,61
<i>Хозяйственные нужды энергосбытовой компании</i>	1 101	7,6	3 603,04
<b>Итого отпущено потребителям (без учета на хоз. нужды энергосбытовой компании)</b>	<b>3 403 324</b>	<b>100</b>	<b>9 173 477,38</b>

### 2.2.2. Управление дебиторской задолженностью

За отчетный период дебиторская задолженность к уровню 1 января 2011г. увеличилась на 128 343 тыс. руб.

Основными факторами роста дебиторской задолженности стали повышение регулируемых и нерегулируемых тарифов, дальнейшая либерализация рынка электроэнергии, а также увеличение просроченной задолженности абонентов, что обусловлено их неплатежеспособностью.

На несвоевременные платежи повлияло так же сезонное изменение объемов потребления наряду с формой оплаты по теплоснабжающим предприятиям и ЖКХ.

Основная доля дебиторской задолженности Общества обусловлена существующими условиями расчетов с потребителями и не является просроченной или проблемной.

Долг потребителей электроэнергии составил на конец отчетного периода - 1 672 253 тыс. руб. (91,2% от общей задолженности по балансу)

Группы потребителей	Долг на 1 января 2011г	Полезный отпуск электроэнергии тыс.кВт·ч	Стоимость отпущенной энергии, тыс.руб., с НДС	Факт Оплаты, тыс.руб., с НДС	% оплаты	Долг на 31 декабря 2011г.
<b>Всего по Обществу:</b>	<b>1 543 910</b>	<b>4 162 551</b>	<b>12 114 574,4</b>	<b>11 986 231,9</b>	<b>98,9%</b>	<b>1 672 252,5</b>
I. Промышленность	500 621	1 481 058	5 170 825,7	5 168 260,1	100,0%	503 186,7
II. Сельское хозяйство	27 087	141 009	543 935,7	541 348,1	99,5%	29 674,6
III. Лесное хозяйство	413	2 849	10 956,9	11 151,0	101,8%	218,9
IV. Транспорт и связь	9 552	59 807	212 839,0	213 698,9	100,4%	8 692,0

V. Строительство	3 644	20 533	76 087,1	75 796,5	99,6%	3 934,6
VI. Жилищно-коммунальный комплекс	297 509	290 593	1 000 659,6	868 727,1	86,8%	429 441,5
VII. Население	237 042	664 552	1 687 895,6	1 659 548,4	98,3%	265 389,2
VIII. Прочие отрасли	250 407	742 922	2 121 503,8	2 126 993,7	100,3%	244 917,0
Потери РСК	79 718	659 842	1 111 426,4	1 121 797,4	100,9%	69 347,0
Потери ТСО	137 917	90 912	162 379,8	182 845,8	112,6%	117 451,0
Потери ПСО	0,0	8 473	16 065,0	16 065,0	100,0%	0,0

**Основные дебиторы Общества:**

- Филиал ОАО «Владимирэнерго» МРСК «Центра и Приволжья».....69 347 тыс. руб.;
- МУП о. Муром "Горэлектросеть".....23 327 тыс. руб.;
- МУП «Лакинская мануфактура».....25 395 тыс. руб.;
- ОАО «Муромтепловоз».....25 673 тыс. руб.;
- МП ПУВКХ (г. Александров).....29 192 тыс. руб.;
- МУП «Водоканал» (г. Владимир).....84 947 тыс. руб.;
- ОАО «Александровские коммунальные системы».....12 988 тыс. руб.;
- ООО «Вязниковская городская сеть».....16 563 тыс. руб.;
- Население.....265 389 тыс. руб.;

Из общей суммы дебиторской задолженности - 524 507,1 тыс. рублей носит текущий характер в том числе долг населения 265 389 тыс. руб., который не превышает сроков 1 -1,5 месяца.

Дебиторская задолженность за электрическую энергию в разбивке по годам возникновения задолженности:

Период возникновения задолженности	Сумма, тыс.руб.	Доля, %
до 2000	1 047,1	0,06
2000	18,3	-
2001	286,3	0,02
2003	9 083,7	0,54
2004	37 542,7	2,25
Перешедшая дебиторская задолженность по разделительному балансу при реорганизации Общества ОАО «Владимирэнерго»,	<b>47 978,1</b>	<b>2,87</b>
2005	36 982,1	2,21
2006	7 420,3	0,44
2007	23 118,9	1,38
2008	60 511,7	3,62
2009	93 377,6	5,58
2010	225 743,6	13,5
Проблемная дебиторская задолженность, всего в том числе:	<b>495 132,3</b>	<b>29,61</b>
На рассмотрении в суде	70 716	
На принудительном взыскании в отделах судебных приставов	165 157	
Задолженность, включенная в реестр требования кредиторов (банкротство)	259 259	
Задолженность, образовавшаяся в 2011 году, в том числе за декабрь	1 177 119,7 524 507,1	70,39
<b>Всего:</b>	<b>1 672 252</b>	<b>100</b>

В отчетном периоде по выбывшим из реестра предприятий и по истекшим срокам исковой давности списано дебиторской задолженности на сумму 17 866,44 тыс. рублей.

Вся просроченная задолженность контролируется и охвачена претензионно-исковой работой.

### **2.2.3. Претензионно-исковая работа.**

По итогам ведения претензионно-исковой работы с должниками в 2011 году подано в Арбитражный суд 496 исковых требований на общую сумму 898 193,9 тыс. руб., в том числе проценты (штрафы) 14 196,3 тыс.руб., из которых:

- оплачено основного долга до вынесения решения 279 791,1 тыс. руб., в том числе проценты за пользование чужими денежными средствами 2 857,4 тыс.руб.;
- на рассмотрении в суде находятся иски на сумму 70 716,1 тыс. руб., в т.ч. проценты за пользование чужими денежными средствами – 80,4 тыс. руб.;
- отказано в удовлетворении исковых требований на сумму 98 332,1 тыс.руб.;
- рассмотрено (взыскано) судом на сумму 442 960,8 тыс. руб.- основного долга, в т.ч. проценты – 11 256,0 тыс. руб.

После вынесения решений Обществом реально получено 181 598,8 тыс. руб., в том числе процентов за пользование чужими средствами 4 442,8 тыс.руб.

По решениям, вступившим в законную силу, исполнительные листы на сумму 245 538,2 тыс. руб. (в т.ч. проценты за пользование чужими денежными средствами – 9 312,9 тыс. руб.) направлены в отделы судебных приставов для принудительного взыскания.

Кроме того, имеются решения судов, не вступившие в законную силу на сумму 15 823,8 тыс. руб. (в том числе проценты за пользование чужими денежными средствами – 881,3 тыс.руб.) после вступления решений в законную силу исполнительные листы будут направлены в отделы судебных приставов.

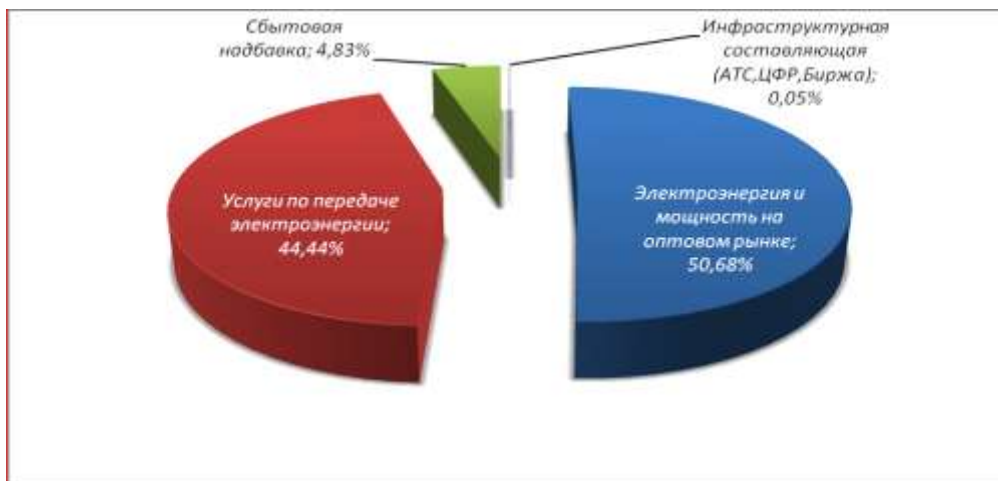
### **2.3. Цены и тарифы на электроэнергию.**

ОАО «Владимирэнергосбыт», являясь гарантирующим поставщиком на территории Владимирской области, осуществляет поставку электрической энергии потребителям электрической энергии по публичным договорам энергоснабжения, получая товарную выручку в соответствии с установленными регулирующими органами тарифами для группы потребителей «население и приравненные к ней группы потребителей» и фактически сложившимися предельными уровнями нерегулируемых цен на электрическую энергию по прочим группам потребителей.

На содержание Общества остаются средства в размере сбытовой надбавки, начисляемой за каждый проданный кВт·ч. Остальные денежные средства, полученные Обществом от конечных потребителей, распределяются между генерирующими компаниями, сетевыми организациями и инфраструктурными организациями путем оплаты покупки электрической энергии на оптовом и розничном рынках, оплаты услуги по передаче и инфраструктурных услуг.



## Структура тарифов на электрическую энергию



Деятельность Общества в области ценообразования является регулируемой.

С 1 января 2011 г. электрическая энергия в полном объеме (за исключением объемов электрической энергии для поставки населению) поставляется по свободным (нерегулируемым) ценам.

Для ОАО «Владимирэнергосбыт» департамент цен и тарифов администрации Владимирской области установил на 2011 год сбытовую надбавку в размере 101,3 руб./МВт.ч. (без учета налога на добавленную стоимость) Постановление № 48/11 от 21.12.2010г. Рост к уровню 2010 г. составил 12,0%.

Плановый средне-отпускной тариф на электрическую энергию (мощность), отпускаемую ОАО «Владимирэнергосбыт» населению и потребителям, приравненным к населению – 2,148 руб./кВтч (рост к уровню 2010 года - 15,4%).

Фактический средне-отпускной тариф этой группы потребителей население и приравненные к ней группы составил – 2,153 руб./кВтч., увеличение произошло на 10,2%

«Сводный прогнозный баланс производства и поставок электрической энергии (мощности) в рамках Единой энергетической системы Российской Федерации на 2011 год» утвержден приказом ФСТ от 29.09.2011г. за № 613-э в объеме 3 932,21 млн.кВт.ч (с учетом корректировок). Согласованны объемы покупки электроэнергии (мощности) на розничном рынке 153,136 млн.кВт.ч (ОАО «Владимирские коммунальные системы» - 23,313 млн.кВт.ч, ОАО «Нижегородская сбытовая компания» - 46,200 млн.кВт.ч, ООО «Русэнергосбыт» - 83,623 млн.кВт.ч).

Фактическое электропотребление составило – 4 162 551 тыс.кВт.ч., (больше плана на 1,1%).

Фактическая средне-отпускная цена, при расчете за отпущенную электроэнергию, составила 1 670,0 руб./МВт.ч. по ОАО "Владимирские коммунальные системы"

Фактическая средне-отпускная цена при расчете за отпущенную электроэнергию составила 1 790,0 руб/МВт.ч. по ЗАО "Радугаэнерго"

Структура изменения средне-отпускной цены по группам потребителей электрической энергии за 2011 г. представлена в таблице:



(без НДС)

Наименование группы потребителей	Полезный отпуск электро-энергии	Стоимость отпущенной электроэнергии	Средний отпусковой тариф
	тыс. кВт. ч.	тыс., руб.,	руб./кВт. ч.,
Промышленные и приравненные к ним потребители с мощностью 750 кВА и выше	1 578 028	4 063 595,42	2,575
- за мощность	771	580 198,67	752,436
- за эл/энергию	1 578 028	3 483 396,74	2,207
Промышленные и приравненные к ним потребители с мощностью до 750 кВА	460 725	1 486 606,02	3,227
Непромышленные потребители, всего	403 106	1 388 420,70	3,444
Производственные сельхоз потребители	137 863	447 914,77	3,249
Население, всего	664 552	1 430 420,00	2,153
Другие ЭСО и ЭСК	145 727	317 731,86	2,180
- за мощность	124	103 493,68	837,375
- за эл/энергию	145 727	214 238,17	1,470
Хозяйственные нужды энергосистемы	14 423	42 391,65	2,939
Производственные нужды			
<b>Полезный отпуск</b>	<b>3 404 425</b>	<b>9 177 080,42</b>	<b>2,696</b>
<b>Технологические нужды в сетях - всего</b>	<b>759 227</b>	<b>1 093 111,12</b>	<b>1,440</b>

### Раздел 3. Пояснения и комментарии к бухгалтерскому балансу ОАО «Владимирэнергосбыт».

#### 3.1. Основные положения учетной политики Общества.

Учетная политика Общества на 2010г. утверждена приказом Генерального директора от 30.12.2010г. № 171 и ведется в соответствии с требованиями Гражданского кодекса РФ, Налогового кодекса РФ, Федеральным законом от 21.11.1996г. № 129-ФЗ «О бухгалтерском учете», Положением по ведению бухгалтерского учета и бухгалтерской отчетности в Российской Федерации, утвержденным приказом Минфина РФ от 29.07.1998г. № 34н и иными нормативными документами в области бухгалтерской отчетности.

Главными задачами учетной политики в Обществе являются:

- формирование достоверной информации о состоянии имущества, обязательствах, результатах деятельности;
- повышение оперативности и аналитичности бухгалтерской информации о доходах и расходах в разрезе их видов и центров возникновения.

Существенные изменения в учетную политику Общества на 2011 год не вносились.

#### 3.2. Бухгалтерский баланс.

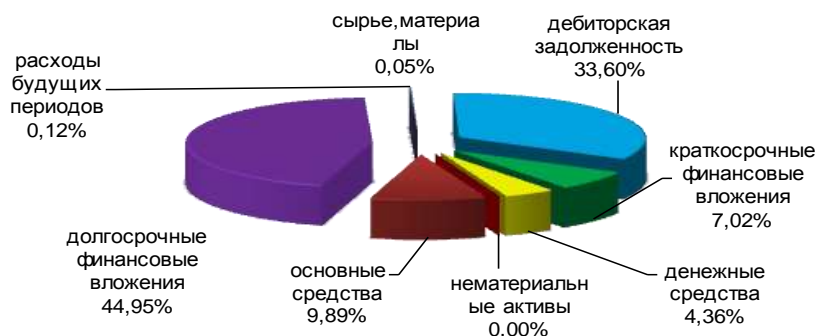
За отчетный период валюта баланса Общества увеличилась на 747 981 тыс. руб. или 58,7% и на 01 января 2012 года составила 2 022 130 тыс. руб.

##### Актив баланса

Показатели	Код показателя	на 01.01. 2011	на 01.01 2012	уд. вес на 01.01. 2011, %	уд. вес на 01.01. 2012, %
<b>I. Внеоборотные активы</b>					
Нематериальные активы	1110	97	61	0,01	0,01
Основные средства в организации	1130	169 955	197 992	13,34	9,79
Долгосрочные финансовые вложения	1150	-	900 000	-	44,51
Отложенные налоговые активы	1160	19	83	-	-
Прочие внеоборотные активы	1170	3	2	-	-
<b>Итого по разделу I.</b>	<b>1100</b>	<b>170 072</b>	<b>1 098 138</b>	<b>13,35</b>	<b>54,31</b>
<b>II. Оборотные активы</b>					
Запасы	1210	4 965	3 493	0,39	0,17
в том числе					
сырье, материалы и другие аналогичные ценности	12101	1 427	1 062	0,11	0,05
расходы будущих периодов	12102	3538	2431	0,28	0,12
НДС по приобретенным ценностям	1220	16	16	-	-
Дебиторская задолженность в том числе	1230	726 470	672 762	57,02	33,27
покупатели и заказчики	12302	604 289	571 896	47,43	28,28
Финансовые вложения	1240	299 200	140 500	23,48	6,95

Денежные средства	1250	48 528	87 276	3,81	4,32
Прочие оборотные активы	1260	24 897	19 945	1,95	0,99
<b>Итого по разделу II.</b>	<b>1200</b>	<b>1 104 075</b>	<b>923 992</b>	<b>86,65</b>	<b>45,69</b>
<b>БАЛАНС (сумма строк 190+290)</b>	<b>1600</b>	<b>1 274 149</b>	<b>2 022 130</b>	<b>100</b>	<b>100</b>

### Структура активов Общества



**Внеоборотные активы** Общества за отчетный период увеличились на сумму 928 064 тыс. рублей, за счет ввода в эксплуатацию объектов незавершенного строительства и финансовых вложений. Доля в валюте баланса внеоборотных активах увеличилась с 13,35 % до 54,31 %.

В структуре внеоборотных активов 17,97% занимают основные средства, 0,06% незавершенное строительство, 81,96% финансовые вложения и 0,01% нематериальные активы и отложенные налоговые обязательства.

**Основные средства - 197 373 тыс. руб.** Представляют собой первоначальную стоимость зданий, сооружений, оборудования и других объектов основных средств (237 848 тыс.руб.) за минусом начисленной амортизации в сумме 40 475 тыс. руб.

За отчетный год стоимость основных средств увеличилась на 71 347 тыс. руб.

Структура основных средств на 01.01.2012 представлена в таблице:

тыс.руб.

Группа ОС	здания	сооружения	земельные участки	трансп. средства	машины и оборудование	инструменты и инвентарь	итого
Остаточная стоимость	185732,5	113,6	3 663,2	91,3	3 246,7	4 525,9	<b>197 373</b>
удельный вес, %	94,1	0,06	1,86	0,05	1,64	2,29	<b>100</b>

**Незавершенное строительство – 619 тыс. руб.** В составе незавершенного строительства отражена стоимость имущества по состоянию на 31 декабря и учтены объекты недвижимого имущества. Изменение к уровню 2010 г. на 43 311 тыс. рублей связано с вводом в эксплуатацию зданий территориальных участков в городах Юрьев-Польский и Киржач, введенных в эксплуатацию в 2011 г.

**Долгосрочных финансовых вложений – 900 тыс.руб.** Выкуплена доля в уставном капитале ООО «Энергосервис».

**Отложенные налоговые активы – 83 тыс. руб.** По данному разделу отражена часть отложенного налога на прибыль, полученная за счет различий методологии

бухгалтерского и налоговых учетов, по начисленной амортизации, создания резерва по сомнительным долгам.

**Оборотные активы.** Размер оборотных средств Общества за отчетный период уменьшились с 1 104 075 тыс. руб. до 923 992 тыс. руб. (на 180 083 тыс. руб. или на 16,3%) в основном за счет снижения дебиторской задолженности.

Структура оборотных активов представлена:

- 0,4% товарно-материальные ценности;
- 72,8% дебиторская задолженность;
- 15,2% краткосрочные финансовые вложения;
- 9,4% денежные средства.
- 2,2% прочие оборотные активы

**Дебиторская задолженность** - отраженная по стр.1230 бухгалтерского баланса составляет 672 762 тыс. руб. с учетом созданного резерва по сомнительным долгам.

В соответствии с учетной политикой Общества создан резерв по сомнительным долгам по состоянию на 31.12.2011 года в размере 1 159 217 тыс. рублей.

Без учета резерва по сомнительным долгам дебиторская задолженность составила на конец года – 1 831 979 тыс. руб.

Структура дебиторской задолженности:

- **задолженность покупателей и заказчиков – 1 731 113 тыс. руб.:**

- дебиторская задолженность за электроэнергию, отпущенную на розничном рынке, – 1 603 528 тыс. руб.;
- дебиторская задолженность за электроэнергию, отпущенную на оптовом рынке (ЗАО ЦФР) – 2 795 тыс. руб.;
- дебиторская задолженность за прочую реализацию – 124 790 тыс. руб.

- **прочая дебиторская задолженность – 100 866 тыс. руб. (8,03% от общей суммы дебиторской задолженности, в том числе:**

- задолженность по авансам выданным..... 1 322 тыс. руб.;
- авансы по налогам и сборам..... 26 153 тыс. руб.;
- расчеты по претензиям..... 11 802 тыс. руб.;
- расчеты по дивидендам..... 2 777 тыс.руб.;
- расчеты с прочими дебиторами ..... 58 713 тыс.руб.;
- расходы будущих периодов..... 99 тыс.руб.

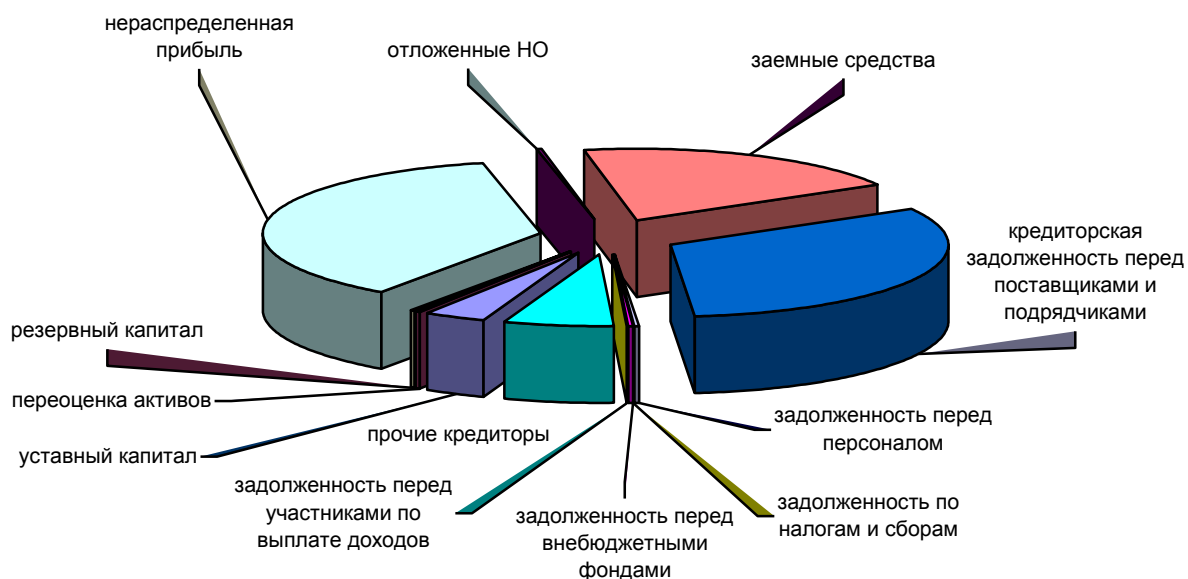
В работе с дебиторской задолженностью в отчетном периоде Обществом разработаны и проводятся мероприятия по её сокращению.

**Денежные средства – 87 276 тыс. рублей.** По данной строке бухгалтерского баланса показаны остатки денежных средств Общества по состоянию на 31 декабря 2011 года и представляет собой:

- денежные средства в кассе..... 265 тыс. руб.
- переводы от подразделений в пути..... 629 тыс. руб.
- денежные средства на счетах в кредитных учреждениях..... 86 382 тыс. руб.

Показатели	Код показателя	на 01.01.2011	на 01.01.2012	уд. вес на 01.01. 2011 %	уд. вес на 01.01. 2012 %
<b>III. Капитал и резервы</b>					
Уставный капитал	1310	74 371	74 371	5,84	3,68
Переоценка внеоборотных активов	1340	6 723	6 723	0,53	0,33
Резервный капитал	1360	3 719	3 719	0,29	0,18
Нераспределенная прибыль (непокрытый убыток)	1 370	518 292	748 971	40,68	37,04

<b>Итого по разделу III.</b>	<b>1300</b>	<b>603 105</b>	<b>833 785</b>	<b>47,33</b>	<b>41,23</b>
<b>IV. Долгосрочные обязательства</b>					
Отложенные налоговые обязательства	1420	1 326	4 448	0,1	0,22
<b>Итого по разделу IV.</b>	<b>1400</b>	<b>1 326</b>	<b>4 448</b>	<b>0,1</b>	<b>0,23</b>
<b>V. Краткосрочные обязательства</b>					
Заемные средства	1510	-	400 000	-	19,78
Кредиторская задолженность	1520	669 718	783 897	52,57	38,77
<i>поставщики и подрядчики</i>	<i>15201</i>	<i>347 781</i>	<i>642 717</i>	<i>27,3</i>	<i>31,78</i>
<i>задолженность перед персоналом организации</i>	<i>15205</i>	<i>1 835</i>	<i>4 374</i>	<i>0,14</i>	<i>0,22</i>
<i>задолженность перед государственными внебюджетными фондами</i>	<i>15204</i>	<i>2 120</i>	<i>3 956</i>	<i>0,17</i>	<i>0,2</i>
<i>задолженность по налогам и сборам</i>	<i>15203</i>	<i>144 402</i>	<i>2 194</i>	<i>11,33</i>	<i>0,11</i>
<i>задолженность перед участниками по выплате доходов</i>	<i>15207</i>	<i>928</i>	<i>991</i>	<i>0,07</i>	<i>0,05</i>
<i>прочие кредиторы</i>	<i>15 208</i>	<i>172 652</i>	<i>129 665</i>	<i>13,55</i>	<i>6,41</i>
<b>Итого по разделу V.</b>	<b>1500</b>	<b>669 718</b>	<b>1 183 897</b>	<b>52,57</b>	<b>58,54</b>
<b>БАЛАНС (сумма строк 490+590+690)</b>	<b>1700</b>	<b>1 274 149</b>	<b>2 022 130</b>	<b>100</b>	<b>100</b>



**Капитал и резервы** Общества увеличились на 38,2 % за счет полученной прибыли в отчетном периоде. Величина уставного капитала составляет 74 371 тыс. руб. и в 2011 году не изменялась.

**Нераспределенная прибыль** на конец отчетного периода составила 748 971 тыс. руб., в т.ч. чистая прибыль 2011 года – 244 571 тыс. рублей.

**Долгосрочные обязательства** – 4 448 тыс. руб. За отчетный период отложенные налоговые обязательства увеличились на 3 122 тыс. рублей по отношению к отчетному периоду предыдущего года.

Специфика энергосбыта – цикличность поступления денежных средств на розничном и оптовом рынках, движение денежных средств не совпадает во времени и Общество вынуждено привлекать кредитные ресурсы для покрытия кассового разрыва. Для своевременных расчетов с поставщиками электрической энергии Общество в отчетном периоде привлекало кредитные ресурсы.

Объем кредитования в 2011 году составил 3 023 млн. руб. непогашенный остаток по кредитным ресурсам по состоянию на 31.12.2011 составляет 400 млн.руб.

За отчетный период начислено процентов за пользование кредитными ресурсами 12,2 млн. тыс. рублей, что на 13 млн. рублей ниже уровня прошлого года. Проценты по кредитным ресурсам оплачены в полном объеме

В течение отчетного периода Общество без задержек выполняло все свои финансовые обязательства перед контрагентами. Вся кредиторская задолженность является текущей, просроченные неисполненные обязательства отсутствуют.

**Краткосрочные обязательства** Общества представляют собой:

- **кредиторскую задолженность –783 897тыс. руб.** Общая сумма кредиторской задолженности по сравнению с 01.01.2011 г. выросла на 114 179 тыс. рублей (117%).

Основные факторы повышения – рост тарифов на оптовом рынке электроэнергии (мощности), увеличение стоимости услуг по передаче электроэнергии (мощности) и изменение условий расчетов с поставщиками услуг.

Структура кредиторской задолженности в разрезе строк бухгалтерского баланса:

**Задолженность перед поставщиками и подрядчиками – 642 717 тыс. руб.,** по данной строке отражена задолженность Общества:

- **за электроэнергию:**

ЗАО «ЦФР».....	95 537 тыс. руб.;
ОАО «ВКС».....	3 642 тыс. руб.;
Квадра Генерирующая компания.....	5 507 тыс.руб.;
Мосэнерго.....	11 687 тыс.руб.;
Нижегородская ЭК.....	18 185 тыс.руб.;
ОАО Росэнергоатом.....	55 466 тыс.руб.;
ОАО Русгидро.....	26 041 тыс.руб.;
Э.ОН. Россия.....	25 885 тыс.руб.;
Прочие.....	7 6707 тыс.руб.

- **услуги по передаче э/энергии .....285 495 тыс. руб.;**

- **прочим поставщикам ..... 38 565 тыс. руб.**

По состоянию на 1 января 2012 года Обществом заключен договор с одной сетевой организацией ОАО «МРСК Центра и Приволжья» - держателем котла на оказание услуг по передаче электроэнергии. Задолженность перед прочими организациями, ранее осуществляющих передачу электроэнергии, отсутствует.

За отчетный период оплачено за услуги по передаче – 4 804,4 млн. руб.

В течение 2011 года уплачено в бюджет налоговых платежей 450,9 млн. руб. и перечислено во внебюджетные фонды 21,9 млн. руб. Оплата налогов в бюджеты всех уровней ведется в соответствии со сроками, установленными законодательством.

Задолженность перед персоналом, внебюджетными фондами и бюджетом носит текущий характер, просроченной задолженности нет.

**Задолженность перед прочими кредиторами – 130 655 тыс. руб.,** по сравнению с началом отчетного периода задолженность уменьшилась на 42 924 тыс. рублей за счет полученных авансовых платежей по условиям заключенных договоров поставки электроэнергии.

По структуре задолженность представлена:

- авансы полученные – 121 589 тыс. руб.;
- прочие – 9 066 тыс. руб.

Просроченной кредиторской задолженности на конец отчетного периода нет.

Соотношение дебиторской и кредиторской задолженности, тыс. руб.

Показатель	31.12.2007	31.12.2008	31.12.2009	31.12.2010	31.12.2011
Дебиторская задолженность	520 531	415 594	448 245	726 470	672 762
Кредиторская задолженность	270 019	184 095	364 693	669 718	783 897
Отклонение	250 512	231 499	83 552	56 752	-111 135

С 2009 г. в составе дебиторской задолженности учтен резерв по сомнительным долгам:

- 2009 г. в сумме 722 997 тыс.руб.
- 2010 г. в сумме 1 075 079,7 тыс.руб.
- 2011 г. в сумме 1 159 217 тыс.руб.

Соотношение дебиторской и кредиторской задолженности без учета резерва по сомнительным долгам, тыс. руб.

Показатель	31.12.2007	31.12.2008	31.12.2009	31.12.2010	31.12.2011
Дебиторская задолженность	520 531	415 594	1 171 242	1 801 550	1 831 979
Кредиторская задолженность	270 019	184 095	364 693	669 718	783 897
Отклонение	250 512	231 499	806 549	1 131 832	1 048 082



Динамика изменения дебиторской и кредиторской задолженностей.

### 3.3 Анализ финансовых результатов Общества.

### 3.3.1.Отчет о прибылях и убытках.

Показатель	код	2010 г.	2011 г.	Отклон. 2011/ 2010	%
<b>Выручка (нетто) от продажи товаров, продукции, работ, услуг (за минусом налога на добавленную стоимость, акцизов и аналогичных обязательных платежей)</b>	<b>2110</b>	<b>10 397 532</b>	<b>10 475 947</b>	<b>78 415</b>	<b>100,8</b>
реализация./энергии юридическим лицам		8 227 431	8 836 169	608 738	107,4
реализация эл./энергии населению		1 258 286	1 430 420	172 134	113,7
реализация эл./энергии на оптовом рынке		755 210	24 187	-731 023	3,2
реализация теплоэнергии			8 960	8 960	-
прочее		156 605	176 211	19 606	112,52
<b>Себестоимость проданных товаров, продукции, работ, услуг</b>	<b>2120</b>	<b>6 132 107</b>	<b>5 820 156</b>	<b>-311 951</b>	<b>94,9</b>
<b>Валовая прибыль</b>	<b>2100</b>	<b>4 265 425</b>	<b>4 655 791</b>	<b>390 366</b>	<b>109,2</b>
Коммерческие расходы	2210	3 419 275	4 120 400	701 125	120,5
Управленческие расходы	2220	122 528	125 438	2 911	102,4
<b>Прибыль (убыток) от продаж</b>	<b>2200</b>	<b>723 622</b>	<b>409 953</b>	<b>- 313 670</b>	<b>56,7</b>
<b>Прочие доходы и расходы</b>					
Проценты к получению	2320	14 956	28 247	13 291	188,9
Проценты к уплате	2330	24 021	12 167	- 11 854	50,7
Доходы от участия в других организациях	2310	0	0	0	0
Прочие доходы	2340	2 104 196	2 382 591	278 395	113,2
Прочие расходы	2350	2 457 102	2 484 528	27 426	101,1
<b>Прибыль (убыток) до налогообложения</b>	<b>2300</b>	<b>361 651</b>	<b>324 096</b>	<b>- 37 555</b>	<b>89,6</b>
Изменение отложенных налоговых активов	2450	302	64	238	472
Изменение отложенных налоговых обязательств	2430	9 517	3 123	6 394	305
Текущий налог на прибыль	2410	84 654	74 641	- 10 013	88,2
Прочие	2460	11	1825	1 814	16590
<b>Чистая прибыль (убыток) отчетного периода</b>	<b>2400</b>	<b>286 201</b>	<b>244 571</b>	<b>- 41 630</b>	<b>85,5</b>
СПРАВОЧНО:					
Постоянные налоговые обязательства (активы)	2421	2 786	12 881	10 095	462,3

### 3.3.2.Выручка.

В 2011 году совокупная выручка от реализации и оказанных услуг составила 10 475 947 тыс. рублей, в соотношении с 2010 годом увеличилась на 78 415 тыс. руб. или 0,8%, что связано с ростом тарифов, увеличением объема потребления электрической энергии и изменением объема продаж по нерегулируемой цене.

По структуре выручка сформирована по следующим направлениям



- собственные потребители.....9 173 477 тыс. руб.;
- компенсация потерь.....1 093 111 тыс. руб.;
- электроэнергии на балансирующем рынке.....24 187 тыс. руб.;
- от реализации тепловой энергии.....8 960 тыс.руб.;
- продажа прочих товаров, работ, услуг.....176 212 тыс.руб.;

### 3.3.3.Бюджет Общества

По итогам 2011 г. Обществом получен доход в сумме 10 475 947 тыс. руб., в том числе от:

- реализации электроэнергии по регулируемым ценам 1 430 420 тыс. руб.;
- реализации электроэнергии по нерегулируемым ценам 8 836 168 тыс. руб.;
- реализации электроэнергии и мощности на оптовом рынке 24 187 тыс.руб.;
- реализация тепловой энергии..... 8 960 тыс.руб.;
- прочих видов деятельности ..... 176 212 тыс. руб.

В соответствии с утвержденным Бизнес-планом расходы на сбытовую деятельность 2011 г. утверждены в сумме - 4 270 975 тыс. рублей, в том числе:

- затраты в составе себестоимости – 4 198 998 тыс. рублей (98,3%), в их числе:
  - сбытовые услуги.....347 489 тыс. руб.;
  - услуги РСК и операторов рынка.....3 851 508 тыс. руб.
- прочие расходы -.....71 977 тыс. руб.

Фактические расходы составили 4 301 947 тыс. рублей, в том числе:

- затраты в составе себестоимости - 4 227 733 тыс. руб. (98,3 %), в их числе:
  - сбытовые услуги.....329 961 тыс. руб.
  - услуги РСК и операторов рынка.....3 897 772 тыс. руб.
- прочие расходы .....74 214 тыс. руб..

Валовая прибыль Общества по сравнению с 2010 годом выросла на 390 366 тыс. рублей (рост 109,2%). По структуре валовая прибыль представлена:

- 99,2% от реализации электрической энергии;
- 0,8% от прочих видов деятельности.

Прибыль от продаж Общества по сравнению с 2010 годом снизилась на 313 669 тыс. рублей за счет услуг по передаче электрической энергии. По структуре прибыль от продаж представлена:

- 95% от реализации электрической энергии;
- 0,5% от прочих видов деятельности

### 3.3.4.Прочие доходы и расходы Общества.

Прочие доходы Общества за отчетный период составили 2 382 591 тыс. рублей, к уровню аналогичного периода предыдущего года увеличились на 278 395 тыс. рублей, в том числе:

тыс. руб.	
Прочие доходы	Сумма

Восстановлен резерв по сомнительным долгам	1 448 177
Реализация ОС	576
Прибыль прошлых лет	-1 522
Доходы по агентским договорам	7 197
Штрафы, пени	35 207
Предъявление к погашению векселей	883 161
Прочие	9 795

В отчетном периоде Обществом получено 28 247 тыс.руб. процентов по выданным кредитам и займам, уплачено 12 167 тыс.руб. по полученным кредитам и займам.

Прочие расходы Общества за отчетный период составили 2 484 528 тыс. рублей, к уровню аналогичного периода предыдущего года увеличились на 27 426 тыс. рублей, в их числе:

Прочие расходы	Сумма
Услуги банка	4 304
Выплаты социального характера	10 364
Расходы, связанные с предъявлением права требования	1 946
Реализация ОС	791
Расходы на формирование резерва по сомнительным долгам	1 532 314
Списание дебиторской задолженности	17 642
Убытки прошлых лет	11 067
Благотворительность	177
Покупка векселей	878 000
Прочие	27 923

В результате суммарного действия доходов и расходов Общества в 2011 году прибыль до налогообложения составила 324 096 тыс. руб. За отчетный период прошлого года получена прибыль в сумме 361 651 тыс. руб. Налог на прибыль и иные аналогичные обязательные платежи составили 79 525 тыс. руб.

По итогам года получена чистая прибыль в размере 244 571 тыс. рублей.

### 3.4. Инвестиционная деятельность Общества.

План капитальных вложений ОАО «Владимирэнергосбыт» на 2011 год был утвержден в размере 17 508,3 тыс. руб. Фактически за отчетный период осуществлены капитальные вложения на сумму 53 804,0 тыс. руб.

№ №	Наименование объектов	Планируемые капитальные вложения, тыс. руб.	Фактические капитальные вложения, тыс. руб.	Процент выполне- ния, %
	<b>Всего капитальных вложений</b>	<b>17 508</b>	<b>53 804</b>	<b>307,3</b>
<b>1.</b>	<b>Оборудование, не входящее в сметы строек:</b>	<b>6 396</b>	<b>2 466</b>	<b>38,6</b>
	<i>Оборудование</i>	<i>3 705</i>	<i>65</i>	<i>1,8</i>
	<i>Оргтехника</i>	<i>2 691</i>	<i>2 401</i>	<i>89,2</i>
	<i>Узлы учета АИИСКУЭ</i>	<i>0</i>		

2.	ПИР будущих лет	111	0	
3.	Стройки	7 353	4 795	65,2
4.	Реконструкция	648	641	98,9
5.	Инвестиции на неосновное производство	0	0	
6.	Приобретение объектов основных фондов	3 000	45 902	1530,1

В отчетном периоде для организации работы с потребителями и создания привлекательных условий для крупных клиентов были установлены автоматизированных информационно-измерительных систем коммерческого учёта электрической энергии (АИИС КУЭ).

Превышение затрат по статье «Приобретение основных фондов» связано с необходимостью приобретения здания Ковровского участка

Источниками реализации плана капитальных вложений послужили амортизация и прибыль прошлых лет.

### 3.5.Закупочная деятельность.

ОАО «Владимирэнергосбыт» осуществляет закупки электроэнергии (мощности) на оптовом рынке с целью последующей реализации потребителям розничного рынка. Деятельность компании на оптовом рынке электроэнергии (мощности) строго регламентирована следующими документами:

1. ФЗ от 26 марта 2003 года № 35 «Об электроэнергетике»
2. ФЗ от 26 марта 2003 года № 36 «Об особенностях функционирования электроэнергетики в переходный период и о внесении изменений в некоторые законодательные акты российской федерации и признании утратившими силу некоторых законодательных актов российской федерации в связи с принятием федерального закона "об электроэнергетике».
3. ПП РФ от 27 декабря 2010 года N 1172 «Об утверждении правил оптового рынка электрической энергии и мощности и о внесении изменений в некоторые акты правительства российской федерации по вопросам организации функционирования оптового рынка электрической энергии и мощности».
4. Договором о присоединении к торговой системе оптового рынка.

В 2011 г. ОАО «Владимирэнергосбыт» действовали следующие документы, регламентирующие закупочную деятельность:

- Положение о порядке проведения регламентированных закупок товаров, работ услуг для нужд ОАО «Владимирэнергосбыт» (протокол №5 заседания СД от 27.06.2008г.);
- Состав Центрального закупочного органа ОАО «Владимирэнергосбыт» (протокол № 3 заседания СД от 20.10.2008 г.).

Центральным закупочным органом (ЦЗО) утвержден перечень СМИ для размещения официальной информации о закупках ОАО «Владимирэнергосбыт» (протокол заседания ЦЗО от 20.11.2008 г. № 2Ц).

Приказом ОАО «Владимирэнергосбыт» от 07.11.08 г. №185 утвержден состав Постоянно действующей закупочной комиссии (ПДЗК).

Приказом генерального директора ООО УК «МРГ-Инвест» №004 от 16.10.09 г. утвержден состав центральной тендерной комиссии.

Информация о проводимых в 2011 году закупках регламентированных размещалась в разделе «Закупки» на официальном сайте ОАО «Владимирэнергосбыт» [www.vensbyt.vladinfo.ru](http://www.vensbyt.vladinfo.ru), в газете «Владимирские ведомости» и дублировалась на электронной торговой площадке (ЭТП) [www.b2b-energo.ru](http://www.b2b-energo.ru) в разделе «Публикации о торгах».

С 2012 г. Общество осуществляет закупочную деятельность в соответствии с Федеральным законом №223-ФЗ от 18.07.2011 «О закупках товаров, работ, услуг отдельными видами юридических лиц».

### 3.6. Показатели финансово-хозяйственной деятельности ОАО «Владимирэнергосбыт».

Финансовая устойчивость Общества характеризуется системой финансовых коэффициентов. Они рассчитываются как соотношение абсолютных показателей актива и пассива баланса.

Показатель ликвидности	31.12.2008	31.12.2009	31.12.2010	31.12.2011	Норматив
Коэффициент абсолютной ликвидности	0,21	0,53	0,52	0,2	0,2 - 0,5
Коэффициент срочной ликвидности	1,21	1,36	1,64	0,78	0,3 - 0,7
Коэффициент текущей ликвидности	1,23	1,37	1,65	0,78	$\geq 2$

#### Оценка ликвидности



Коэффициент абсолютной ликвидности по итогам 2011 года снизился с 0,52 до 0,2. Это означает, что возможность погашения краткосрочных обязательств за счет своих оборотных активов снизилась.

Коэффициент срочной ликвидности составил 0,78. Его значение выше рекомендуемого диапазона, что связано с превышением темпов роста ликвидных активов Общества над темпами роста краткосрочных обязательств.

Коэффициент текущей ликвидности изменился с 1,65 до 0,78. Снижение данного показателя характеризует снижение способности Общества рассчитываться по своим текущим обязательствам.

Показатель рентабельности	31.12.2008	31.12.2009	31.12.2010	31.12.2011	Норматив
Рентабельность продаж	3,78%	10,05%	6,96%	3,91%	$> 0$
Рентабельность собственного	14,17%	32,93%	47,45%	29,33%	$> 0$

капитала					
Рентабельность совокупных активов	5,09%	12,04%	22,46%	14,84%	> 0

### Показатели рентабельности



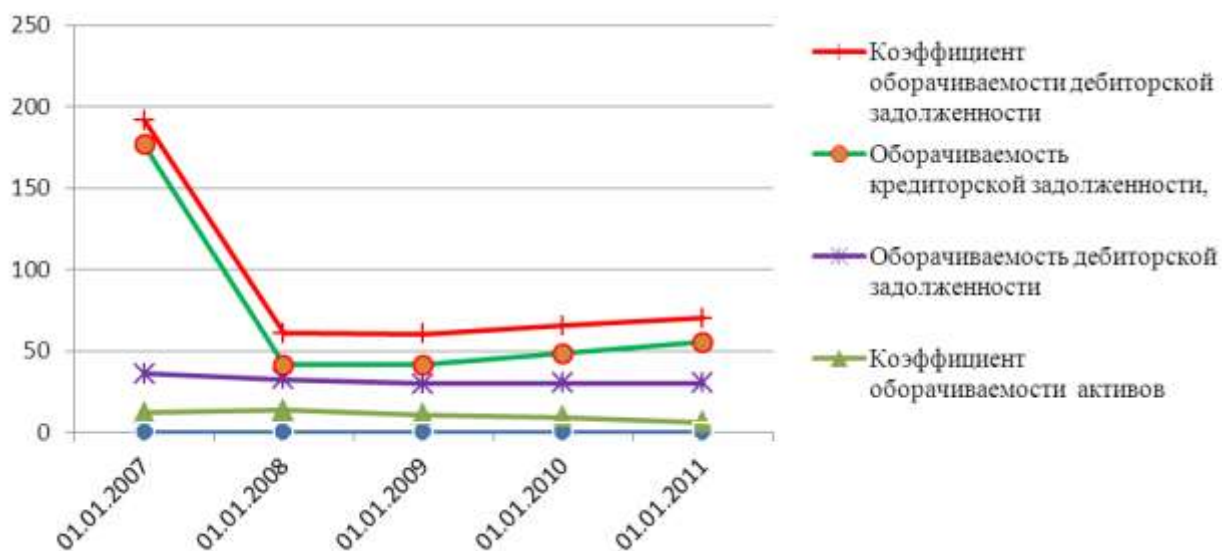
Показатель рентабельности продаж, являющийся одним из главных показателей эффективности деятельности Общества, по результатам 2011 года снизился на 43,8%.

Коэффициент рентабельности собственного капитала по итогам отчетного периода снизился с 47,45% до 29,33%, т.е. доля чистой прибыли в собственном капитале компании уменьшилась.

Рентабельность совокупных активов, отражающая эффективность их использования, также снизилась и на 31.12.11 составила 14,84%.

### Показатели оценки деловой активности

Показатель	31.12.2007	31.12.2008	31.12.2009	31.12.2010	31.12.2011
Коэффициент оборачиваемости активов	12,06	13,82	11,03	9,42	6,35
Коэффициент оборачиваемости запасов	817,44	793,88	705,54	779,64	1003,98
Оборачиваемость дебиторской задолженности, дней	24,09	18,74	18,78	21,03	24,05
Оборачиваемость кредиторской задолженности, Дней.	10,63	9,09	11,7	17,88	24,98
Коэффициент оборачиваемости дебиторской задолженности	14,94	19,21	19,17	17,12	14,97



По сравнению с 2010 г. снизился коэффициент оборачиваемости активов Общества, в тоже время увеличился коэффициент оборачиваемости запасов.

Оборачиваемость дебиторской задолженности увеличилась по сравнению с 2010 г. и составляет 24 дня и меньше оборачиваемости кредиторской задолженности на 1 день, то есть Общество рассчитывается на 1 день позднее с поставщиками, чем потребители с Обществом.

Особенностью Общества является существенный удельный вес дебиторской задолженности в структуре активов, основными источниками финансирования активов выступают как собственные средства (нераспределенная прибыль), так и заемные средства (кредиты и кредиторская задолженность).

#### Сведения о структуре и динамике чистых активов:

№ п/п	Показатель	31.12. 2005г	01.01 2006г.	31.12. 2007г	31.12. 2008г	31.12. 2009г.	31.12. 2010г.	31.12. 2011г.
1.	Сумма чистых активов, тыс. руб.	169 175	200 761	201 775	233 420	327 655	603 106	833 785
2.	Отношение чистых активов к уставному капиталу, (%)	227,5	269,9	271,3	313,86	440,57	810,94	1121,1
3.	Отношение чистых активов к сумме уставного капитала и резервного фонда, (%)	222,7	264,3	265,6	306,89	421,62	772,32	1 067,7



По сравнению с началом 2011 года величина чистых активов увеличилась на 231 млн. руб. Увеличение чистых активов вызвано ростом величины оборотных активов в большей степени, чем кредиторской задолженности и по итогам года получена чистая прибыль в размере 244,6 млн. руб.

Величина чистых активов значительно выше величины уставного капитала, что удовлетворяет условиям Федерального закона об акционерных обществах и свидетельствует о возможности удовлетворения интересов кредиторов.



## Раздел 4. Распределение прибыли и дивидендная политика ОАО «Владимирэнергосбыт».

Уставный капитал Общества составляет 74 371 311 рублей и разделен на 29 165 220 штук обыкновенных акций номинальной стоимостью одной акции 2 руб.55 коп., составляющих в сумме 100% уставного капитала.

Величина средств, направляемых на дивиденды, формируется ОАО «Владимирэнергосбыт» по итогам финансового года.

Общая сумма, выплачиваемая в качестве дивиденда по каждой обыкновенной акции, устанавливается в соответствии с рядом критериев, применяемых в методике.

Решение о выплате дивидендов, размере и форме их выплаты по обыкновенным акциям принимает Общее собрание акционеров Общества на основании рекомендаций Совета Директоров.

Годовым Общим собранием акционеров Общества (протокол № 1/11 от 24.06.2011 г.) принято решение о выплате дивиденда по обыкновенным акциям эмитента по результатам 2010 года в размере 0,49 руб. на одну обыкновенную акцию эмитента в денежной форме в течение 60 дней со дня принятия решения об их выплате.

По состоянию на 31.12.2011 г. общий размер дивидендов за 2010 год, выплаченных по акциям, составляет 13 761 тыс. руб. Общий размер задолженности по дивидендам за 2011 год составляет 530 тыс. руб.

Часть дивидендов не была выплачена в связи с тем, что получатели не значатся по указанным в реестре адресам, изменены банковские реквизиты и отсутствуют уведомления о смене юридического лица и реквизитов. Общество стремится соблюдать обязательства по начислению и выплате дивидендов в полном объеме.

Период, за который начислены дивиденды	Категория (тип) акций	Начислено (с налогами), тыс. руб.	Выплачено (с налогами) на отчетную тыс. руб.	Задолженность по выплате (с налогами) на 31.12.2011 г., тыс. руб.
9 месяцев 2005 г.	Обыкновенные	6 711	6 638	0
2005 год	Обыкновенные	23 414	23 137	0
2006 год	Обыкновенные	502	488	0
2007 год	Обыкновенные	1 440	1 405	0
2008 год	Обыкновенные	2 880	2 807	73
2009 год	Обыкновенные	10 752	10 364	388
2010 год	Обыкновенные	14 291	13 761	530
<b>ВСЕГО</b>		<b>59 990</b>	<b>44 770</b>	<b>929</b>
Период, за который начислены дивиденды		Физические лица	Юридические лица	Задолженность на 31.12.2011 г.
9 мес. 2005г.		71	2	0
2005г.		268	9	0
2006г.		14	1	0



2007г.	37	1	0
2008г.	80	1	73
2009г.	438	7	388
2010г.	512	18	530

Задолженность по дивидендам за 2005 – 2007 гг. была восстановлена в нераспределенную прибыль в сумме 399 тыс.руб.

#### **Распределение прибыли, утвержденное на годовых общих собраниях акционеров**

	ГОСА ПО ИТОГАМ 2010 ГОДА
Нераспределенная прибыль, тыс. руб.	286 201
Резервный фонд, тыс. руб.	0
Фонд накопления, тыс. руб.	0
Дивиденды, тыс. руб.	14 310
Прочие цели, тыс. руб.	271 891

В соответствии с Уставом Общество создает резервный фонд. Размер обязательных ежегодных отчислений в резервный фонд составляет 5 (Пять) процентов от уставного капитала Общества до достижения резервным фондом установленного размера. По состоянию на 31.12.2010 г. резервный фонд Общества сформирован в сумме 3 719 тыс. рублей.

## Раздел 5. Акционерам и инвесторам ОАО «Владимирэнергосбыт».

### 5.1. Сведения об акциях Общества

**Порядковый номер выпуска:** 1

Категория акций:	<i>обыкновенные</i>
Форма ценных бумаг:	<i>именные бездокументарные</i>
Номинальная стоимость каждой акции:	<i>2,55 рубля</i>
Количество акций, находящихся в обращении:	<i>29 165 220 штук</i>
Сведения о государственной регистрации выпуска Дата регистрации:	<i>1 марта 2005г.</i>
Регистрационный номер:	<i>№ 1-01-50087-А</i>
Орган, осуществивший государственную регистрацию:	<i>Федеральная служба по финансовым рынкам России</i>
Способ размещения:	<i>распределение акций созданного при выделе- нии акционерного общества среди акционе- ров акционерного общества, реорганизован- ного путем такого выделения.</i>
Фактический срок размещения ценных бумаг:	<i>1 января 2005г. – дата государственной реги- страции Общества в качестве юридического лица.</i>
Количество фактически размещенных ценных бумаг в соответствии с зарегистрированным отчетом об итогах выпуска:	<i>29 165 220 штук</i>
Сведения о государственной регистрации отчета об итогах выпуска: Дата регистрации	<i>1 марта 2005г.</i>

### 5.2. Сведения об акционерах, владеющих свыше 5 процентов акций от уставного ка- питала.

НАИМЕНОВАНИЕ ВЛАДЕЛЬЦА ЦЕННЫХ БУМАГ	АДРЕС МЕСТОНАХОЖДЕНИЯ	ДОЛЯ В УСТАВНОМ КАПИТАЛЕ ЭМИТЕНТА ПО СОСТОЯНИЮ НА ДАТУ СОСТАВЛЕНИЯ СПИСКА АКЦИОНЕРОВ ДЛЯ ЦЕЛЕЙ ОБЩЕГО СОБРАНИЯ, %:	
		07.05.2010г.	17.05.2011г.
Общество с ограниченной от- ветственностью «Транс- Сервис»	601440, Владимирская обл., Вязниковский р-н, г. Вязники, 290-й км автодороги М-7, автомобильная газозаправочная станция	49	-
Общество с ограниченной от- ветственностью «Маклер»	600000, г. Владимир, ул. Большая Московская, д. 74	-	26,95
Wilmington Investments Limited	Naousis, 1, KARAPATAKIS BUILDING, P.C.6018, Lar- naca, Cyprus	20,08	20,08
Филиппов Александр Сергеевич		23,07	23,07
Общество с ограниченной от- ветственностью «Агентство развития энергосистем»	443068, г. Самара, ул. Ме- жевая, д. 7, корп. 85	-	22,05

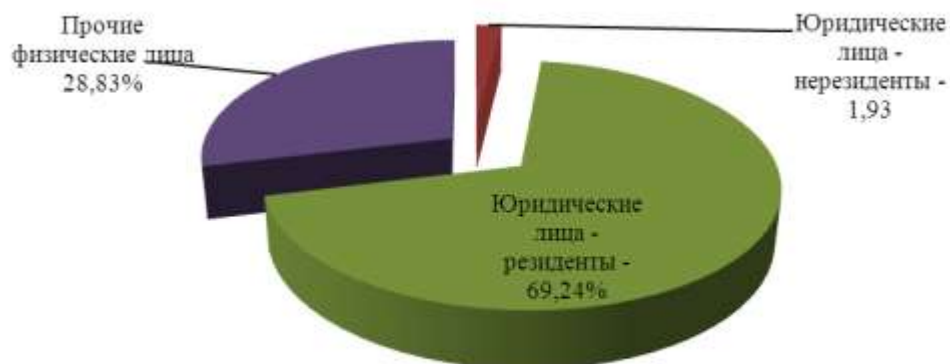
### 5.3. Структура акционерного капитала:

№	КАТЕГОРИЯ ВЛАДЕЛЬЦЕВ ЦЕННЫХ БУМАГ	ДОЛЯ В УСТАВНОМ КАПИТАЛЕ (%) ПО СОСТОЯНИЮ НА:	
		01.01.2011 г., %	31.12.2011 г., %
	ВСЕГО:	100	100
1	Юридические лица - нерезиденты	21,22	1,93
2	Юридические лица - резиденты	51,20	69,24
3	Работники АО	0,03	0,03
4	Прочие физические лица	27,55	28,80
5	Федеральная собственность	0	0
6	Собственность субъекта РФ	0	0

**Структура акционерного капитала на 01.01.2011**



**Структура акционерного капитала на 31.12.2011**



## 5.4 Рынок акций.

### 5.4.1 Результаты обращения акций Общества на бирже

Акции Общества обращаются на торгах организаторов торговли на рынке ценных бумаг (фондовые биржи) – ОАО «Фондовая биржа РТС» с 6 сентября 2005г., ЗАО «Фондовая биржа ММВБ» с 31 августа 2005г.

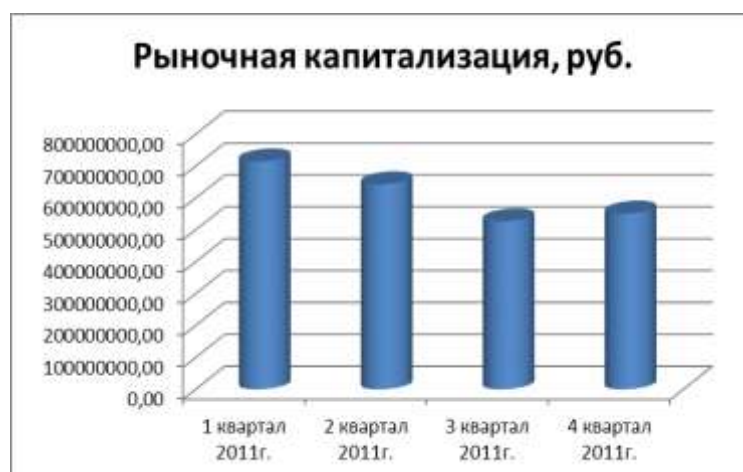
Ценные бумаги Общества допущены к торгам на биржах без прохождения процедуры листинга. Код ценной бумаги в Торговой системе ЗАО «Фондовая биржа ММВБ» - VDSB, в Торговой системе ОАО «Фондовая биржа РТС» - VDSBG.

19 декабря 2011 г. завершилась реорганизация Открытого акционерного общества «Фондовая биржа РТС» в форме присоединения к ЗАО «Фондовая биржа ММВБ».

#### Динамика курсовой стоимости и объемов торгов обыкновенными акциями ОАО «Владимирэнергосбыт» за 2011 г. по данным ЗАО «ФБ ММВБ»



#### Динамика рыночной капитализации ОАО «Владимирэнергосбыт» в 2011 г. по данным ЗАО «ФБ ММВБ»



В связи с тем, что рыночную цену акции в соответствии с Порядком определения рыночной цены ценных бумаг, расчетной цены ценных бумаг, а также предельной границы колебаний рыночной цены ценных бумаг в целях 23 главы Налогового кодекса Российской Федерации, утвержденным Приказом ФСФР России от 09.11.2010 № 10-65/пз-н, на 31.12.2011г. определить невозможно, применяется следующая методика определения рыночной капитализации:

- ✓ рыночная капитализация Общества на 31.12.2011г. рассчитывается как произведение количества акций соответствующей категории (типа) - 29 165 220 штук - на средневзвешенную цену акции в размере 18,896 руб., взятую по данным ЗАО «Фондовая биржа ММВБ», и составляет 551 105 997,12 руб.

## **5.5. Основные факторы риска Общества.**

Статус гарантирующего поставщика на территории Владимирской области кроме ОАО «Владимирэнергосбыт», получили еще две энергосбытовые компании: ООО «ВКС» и ОАО «Русэнергосбыт».

Не смотря на успешную хозяйственную деятельность и финансовое состояние в отчетном периоде, действия Общества были направлены на укрепление позиций на рынке сбыта электроэнергии Владимирской области. В 2011 году для Общества наиболее актуальными являлись риски, связанные с ростом конкуренции и изменением структуры продаж.

**1. Отраслевые риски.** Деятельность Общества в условиях новой модели оптового и розничного рынков электроэнергии (мощности), а так же поэтапная либерализация цен на электроэнергию (мощность), что обуславливает возникновение следующих рисков:

- сокращения доли рынка сбыта электроэнергии в регионе из-за с высокой конкуренции поставщиков - сбытовых организаций.
- Общество является субъектом регулирования естественных монополий и законодательные ограничения по изменению тарифной политики, могут быть установлены ниже экономически обоснованного уровня;
- рост цен на сырье, услуги, используемые Обществом в своей деятельности.

Для снижения рисков ОАО «Владимирэнергосбыт» прогнозирует и совершенствует стратегию работы на оптовом и розничном рынках, изучает и обменивается опытом, а также ведет существенную работу с инфраструктурными организациями ОРЭ по отстаиванию интересов Общества.

Общество старается минимизировать влияние данного риска путем обеспечения конкурентных преимуществ оказываемых услуг за счет удовлетворения специфических требований клиентов, предложения по выбору приемлемых тарифов, а также снижения себестоимости оказанных сбытовых услуг.

**2. Финансовые риски,** определяемые состоянием рынка в целом и возможными изменениями макроэкономического характера (инфляция, экономический спад, нестабильность внутренней политической и экономической ситуации, стихийные бедствия и др.).

- **инфляционные риски:** Рост инфляции может привести к увеличению затрат Общества, в частности расходов по заработной плате, расходов на сырье и материалы, что повлияет на снижение прибыли.

Увеличение инфляции приведет так же к ценовой нестабильности и сокращению покупательной способности потребителей, уменьшение спроса на услуги Общества и соответственно на уровень платежеспособности клиентов.

В целях нейтрализации данного риска осуществляется управление издержками Общества.

Для управления ликвидностью Общество использует процедура бюджетирования, систему учета движения денежных средств, увеличить в своих активах долю краткосрочных финансовых инструментов путем открытие кредитных линий.

● **кредитные риски** связаны с необходимостью привлечения займов для своевременных расчетов на оптовом рынке. Привлечение заемных средств, требует контроля сбалансированности собственных и заемных источников средств с целью сохранения финансовой устойчивости и стабильности, так как потребитель не выполняет свои обязательства в полной мере и в срок.

Политика Общества в части управления этим риском заключается в максимально возможном использовании договоров, условия которых подразумевают предоплату предоставляемой электроэнергии и соблюдение сроков платежа в соответствии принятым постановлением Правительства РФ № 816.

ОАО «Владимирэнергосбыт» осуществляет политику финансирования обязательств с учетом финансового состояния и платежеспособности, для чего регулярно проводится анализ финансового состояния потребителей, и при появлении негативных сигналов, принимаются меры по корректировке ситуации.

● **процентные риски** связаны с изменением стоимости обслуживания привлеченных заемных ресурсов и отражается на финансовых результатах Общества.

Общество подвержено риску изменения процентных ставок, что оказывает неблагоприятное влияние на экономическую эффективность деятельности Общества. Основным показателем является чистая прибыль.

Меры, предпринимаемые ОАО «Владимирэнергосбыт» для минимизации кредитных рисков:

- осуществляется мониторинг ситуации на рынках капитала и оперативное реагирование на изменения рыночных показателей;
- открываются кредитные линии с фиксированной процентной ставкой;
- сохраняется и поддерживается безупречная кредитной истории Общества.
- снижение уровня процентных ставок.

Кроме рисков, непосредственно связанных с хозяйственной деятельностью общества, возможно негативное влияние форс-мажорных обстоятельств. Риск повреждения (утраты) имущества. Для минимизации данного вида риска Общество осуществляет страховую защиту имущественных интересов.

- Снижение надбавки, наряду с вероятным вложением инвестиций в развитие компании, может привести к снижению рентабельности бизнеса, но не до такой степени, чтобы это оказало негативное влияние на исполнение обязательств Общества по размещаемым ценным бумагам.

## Раздел 6. Корпоративное управление.

### 6.1. Принципы. Документы.

Основные принципы корпоративного управления, осуществляемые в Обществе:

- защита прав акционеров и инвесторов;
- обеспечение прозрачности и информационной открытости;
- контроль и оценка качества управления бизнесом.

Деятельность Общества получает освещение в средствах массовой информации Владимирской области, как печатных (областные газеты: «Владимирские ведомости», «Время»; газеты городов и районов Владимирской области), так и в электронных (филиал ФГУП ВГРТК ГТРК «Владимир», ОАО НТРК «Наше время», РИА «Владимирская служба новостей»).

Кроме того, вся информация о деятельности Общества, важная для акционеров и потребителей, размещается на сайте ОАО «Владимирэнергосбыт» по электронному адресу: <http://www.vensbyt.vladinfo.ru>, а также в интернет – энциклопедии «Виртуальный город Владимир».

ОАО «Владимирэнергосбыт» в своей деятельности стремится следовать наиболее прогрессивным принципам и практике корпоративного управления, которые отражены в Кодексе корпоративного поведения, утвержденного распоряжением ФКЦБ РФ от 30.04.2003г. № 03-849/р. Детальная информация о соблюдении Обществом Кодекса корпоративного поведения находится в Приложении № 1 к годовому отчету.

Органы управления ОАО «Владимирэнергосбыт»:

- Собрание акционеров
- Совет директоров
- Управляющая организация .

Внутренние документы Общества, а также иные документы, регулирующие порядок образования и деятельности органов управления и контроля:

№	Наименование внутреннего документа	Наличие/отсутствие(+/-)	Дата принятия документа	Даты изменений документа
1	Положение о порядке подготовки и проведения Общего собрания акционеров	+	11.05.2005г.	-
2	Положение о порядке созыва и проведения заседаний Совета директоров	+	11.05.2005г	-
3	Положение о Ревизионной комиссии	+	11.05.2005г.	-
4	Положение о выплате членам Совета директоров Общества вознаграждений и компенсаций	+	30.06.2008г	-
5	Положение о выплате членам Ревизионной комиссии Общества вознаграждений и компенсаций	+	11.05.2005г.	02.06.2006г.
6.	Договор управления № 08-09 между ОАО «Владимирэнергосбыт» и ООО УК «МРГ-Инвест»	+	20.07.2009г.	-



Кроме вышеуказанных документов, в настоящее время в Обществе утверждены и действуют документы:

№	Наименование внутреннего документа	Наличие/отсутствие(+/-)	Дата принятия документа	Даты изменений документа
1	Положение по управлению движением потоков наличности ОАО «Владимирэнергосбыт»	+	22.05.2008г.	-
2	Положение о кредитной политике ОАО «Владимирэнергосбыт»	+	27.04.2007г.	-
3	Положение по формированию производственных программ Общества	+	29.09.2005г.	31.01.2006г.
4	Программа страховой защиты ОАО «Владимирэнергосбыт»	+	30.03.2007г.	-
5	Положение о порядке проведения регламентированных закупок товаров, работ, услуг для нужд Общества	+	15.07.2009г.	-
6	Положение о Центральном закупочном органе Общества	+	27.06.2006г.	20.10.2008г
7	Положение о постоянно действующей закупочной комиссии Общества	+	07.11.2008г.	-
8	Положение о социальном обеспечении работников ОАО «Владимирэнергосбыт»	+	01.03.2010г.	-
9	Положение о порядке оплаты труда и материальном стимулировании работников ОАО «Владимирэнергосбыт».	+	01.03.2010г.	-
10	Перечень инсайдерской информации ОАО «Владимирэнергосбыт»	+	30.12.2011г.	-
11	Порядок доступа к инсайдерской информации ОАО «Владимирэнергосбыт»	+	30.12.2011г.	-

## 6.2.Информация о членах органов управления и контроля Общества.

### Состав Совета директоров ОАО «Владимирэнергосбыт»

*а) за период с 01.01.2011г. по 24.06.2011г.:*

Фамилия, имя, отчество, Дата избрания.	Возраст, должность по основному месту работы (все должности, которое лицо занимало в течение 5 предшествующих лет)	Кол-во акций Общества (шт.) в собственности
<b>1. Филиппов Александр Сергеевич - Председатель Совета директоров</b>  <i>Дата избрания – 11.06.2010г.</i>	<i>(1976 г.р.)</i> 06.10.2009г. – н.в. - генеральный директор ООО УК «МРГ-Инвест». 02.2007 - н.в. - генеральный директор ЗАО «Владимирский Торговый Дом МРГ»	6 728 490



<p><b>2. Азовцев Михаил Викторович</b></p> <p><i>Дата избрания - 11.06.2010г.</i></p>	<p>(1978г.р.) 10.2004г. – н.в. - руководитель Департамента слияний и поглощений ЗАО «Комплексные энергетические системы».</p> <p>Является членом Совета директоров:</p> <ol style="list-style-type: none"> <li>1. ОАО «Оренбургэнергосбыт»</li> <li>2. ОАО «Пермская энергосбытовая компания»</li> <li>3. ОАО «ТГК-6»</li> <li>4. ОАО «Ленэнерго»</li> <li>5.ОАО «МРСК Урала»</li> <li>6. ЗАО «Екатеринбургская сбытовая компания»</li> <li>7. ОАО «Екатеринбургская электросетевая компания»</li> <li>8. ОАО «Екатеринбургэнергосбыт»</li> <li>9. ОАО «Иркутскоблгаз»</li> <li>10. ОАО «Уральские газовые сети»</li> </ol>	0
<p><b>3. Демянков Сергей Валерьевич- Заместитель председателя Совета директоров</b></p> <p><i>Дата избрания- 11.06.2010г.</i></p>	<p>(1969 г.р.) 10.2009г. - н.в. - заместитель генерального директора по финансам Общества с ограниченной ответственностью Управляющая компания «МРГ-Инвест».</p> <p>01.2009 - 10.2009г. - генеральный директор ООО УК «МРГ-Инвест».</p> <p>02.2007 - 12.2008г. - Заместитель генерального директора по финансовым вопросам ЗАО «Владимирский Торговый Дом МРГ».</p> <p>12.2005 - 01.2007г. - Заместитель генерального директора по финансовым вопросам ООО «Владимир СГ-Сервис».</p>	0
<p><b>4. Долгих Андрей Владимирович</b></p> <p><i>Дата избрания - 11.06.2010г.</i></p>	<p>(1960г.р.) 2004г. – н.в. - не работает</p>	0
<p><b>5. Нужонков Михаил Алексеевич</b></p> <p><i>Дата избрания - 11.06.2010г.</i></p>	<p>(1972 г.р.) 20.07.2009г.- н/в - 1-й зам. генерального директора ООО УК «МРГ-Инвест».</p> <p>25.07.2005г.- 19.07.2009г. - Генеральный директор ОАО «Владимирэнергосбыт».</p>	0
<p><b>6. Сбитнева Валентина Дмитриевна</b></p> <p><i>Дата избрания- 11.06.2010г.</i></p>	<p>(1958г.р.) 21.07.2009г. – н.в. - заместитель генерального директора по экономике ООО УК «МРГ-Инвест» (по совместительству).</p> <p>06.04.2005г.- 30.09.2009г. - заместитель генерального директора по экономике и финансам ООО «Владимиртеплогаз» (по совместительству).</p> <p>01.10.1999г. - н.в. - заместитель генерального директора по экономике и финансам ООО "Газпром межрегионгаз Владимир".</p>	0
<p><b>7. Дербенев Олег Александрович</b></p> <p><i>Дата избрания- 11.06.2010г.</i></p>	<p>(1968г.р.) 2009г.- н.в. - генеральный директор ООО «Энергия развития, аудит», г. Самара</p> <p>2008-2009г. - генеральный директор ОАО «Саратовэнерго»,</p> <p>2006-2008г. - ОАО «Средневожская межрегиональная управляющая энергетическая компания», управляющий АО «Саратовэнерго»,</p>	0

**б) за период с 24.06.2011г. по 31.12.2011г.:**

Решением годового общего собрания акционеров ОАО «Владимирэнергосбыт» от 24 июня 2011 года избран новый состав Совета директоров:

Фамилия, имя, отчество, дата избрания	Возраст, должность по основному месту работы (все должности, которое лицо занимало в течение 5 пред- шествующих лет)	Кол-во ак- ций Обще- ства (шт.) в собственно- сти
<b>1. Мятишкин Геннадий Владимирович</b>  <i>Дата избрания - 24.06.2011г.</i>	<i>(1979 г.р.)</i> 2009г. – н. вр. – заместитель генерального ди- ректора по операционной деятельности ООО «Энергия развития, аудит» (г. Самара) 2007г. – 2009г. – исполнительный директор ООО «По- волжский клуб качества «Деловое совершенство» (г. Са- мара) 2006г. – 2007г. – ведущий инженер отдела анализа и кон- троля на ОРЭЭ (М) ОАО «Волжская ТГК» (г. Самара)	0
<b>2. Азовцев Михаил Викторович</b>  <i>Дата избрания - 24.06.2011г.</i>	<i>(1978г.р.)</i> 10.2004г. – н.в. - руководитель Департамента слияний и поглощений ЗАО «Комплексные энергетические системы». Является членом Совета директоров: 1. ОАО «Оренбургэнергосбыт» 2. ОАО «Екатеринбурггаз» 3. ОАО «Екатеринбургэнергосбыт» 4. ОАО «Екатеринбургская электросетевая компания» 5. ОАО «МРСК Урала» 6. ОАО «ТГК-9» 7. ОАО «ГАЗЭКС-Менеджмент» 8. ОАО «Саратовэнерго»	0
<b>3. Демянков Сергей Валерьевич- Заместитель председателя Совета ди- ректоров</b>  <i>Дата избрания - 24.06.2011г.</i>	<i>(1969 г.р.)</i> 10.2009г. - н.в. - заместитель генерального ди- ректора по финансам Общества с ограниченной ответ- ственностью Управляющая компания «МРГ-Инвест». 01.2009 - 10.2009г. - генеральный директор ООО УК «МРГ-Инвест». 02.2007 - 12.2008г. - Заместитель генерального директора по финансовым вопросам ЗАО «Владимирский Торговый Дом МРГ». 12.2005 - 01.2007г. - Заместитель генерального директора по финансовым вопросам ООО «Владимир СГ-Сервис».	0
<b>4. Долгих Андрей Владимирович</b>  <i>Дата избрания - 24.06.2011г.</i>	<i>(1960г.р.)</i> 2004г. – н.в. - не работает	0
<b>5. Нужонков Михаил Алексеевич - Председа- тель Совета директоров</b>  <i>Дата избрания - 24.06.2011г.</i>	<i>(1972 г.р.)</i> 20.07.2009г.- н/в - первый заместитель гене- рального директора ООО УК «МРГ-Инвест». 25.07.2005г.- 19.07.2009г. - Генеральный директор ОАО «Владимирэнерго».	0
<b>6. Сбитнева Валентина Дмитриевна.</b>  <i>Дата избрания - 24.06.2011г.</i>	<i>(1958г.р.)</i> 21.07.2009г. – н.в. - заместитель генерального директора по экономике ООО УК «МРГ-Инвест» (по совместительству). 06.04.2005г.- 30.09.2009г. - заместитель генерального ди- ректора по экономике и финансам ООО «Владимиртепло- газ» (по совместительству). 01.10.1999г. - н.в. - заместитель генерального директора по	0

	экономике и финансам ООО "Газпром межрегионгаз Владимир".	
<b>7. Дербенев Олег Александрович</b>  <i>Дата избрания - 24.06.2011г.</i>	<i>(1968г.р.)</i> 2009г.- н.в. - генеральный директор ООО «Энергия развития, аудит», г. Самара 2008-2009г. - генеральный директор ОАО «Саратовэнерго», 2006-2008г. - ОАО «Средневолжская межрегиональная управляющая энергетическая компания», управляющий АО «Саратовэнерго», 2006 -2006г. - АО «Саратовэнерго», директор филиала «Энергосбыт»	0

За отчетный период:

- сделок между членами Совета директоров Общества и Обществом – не заключалось.
- исков к членам Совета директоров Общества – не предъявлялось.

Размер и порядок выплаты вознаграждений членам Совета директоров определен в соответствии с Положением о выплате членам Совета директоров Общества вознаграждений и компенсаций, утвержденным годовым общим собранием акционеров Общества 30.06.2008г. В соответствии с данным Положением вознаграждение членов Совета директоров определяется следующим образом:

- За участие в заседании Совета директоров, проводимого в заочной форме, члену Совета директоров Общества выплачивается вознаграждение в размере суммы, эквивалентной пяти минимальным месячным тарифным ставкам рабочего первого разряда, установленным отраслевым тарифным соглашением в электроэнергетическом комплексе РФ на день проведения заседания Совета директоров Общества, с учетом индексации, установленной данным соглашением.
- За участие в заседании Совета директоров, проводимого в форме совместного присутствия, члену Совета директоров Общества выплачивается вознаграждение в размере суммы, эквивалентной семи минимальным месячным тарифным ставкам рабочего первого разряда, установленным отраслевым тарифным соглашением в электроэнергетическом комплексе РФ на день проведения заседания Совета директоров Общества, с учетом индексации, установленной данным соглашением.
- Размер вознаграждений, выплачиваемых Председателю Совета директоров в соответствии с вышеназванными пунктами, увеличивается на 50%.
- Членам Совета выплачивается дополнительное вознаграждение за показатель чистой прибыли Общества по данным годовой бухгалтерской отчетности

Всего по итогам 2011 года размер вознаграждения членов Совета директоров Общества составляет 506 445 руб.

#### **6.2.1. Состав Ревизионной комиссии ОАО «Владимирэнергообслуживание».**

*а) за период с 01.01.2011г. по 24.06.2011г.:*

Фамилия, имя, отчество	Должность по основному месту работы
<b>1. Желтова Елена Николаевна</b>	Главный бухгалтер ООО «ВладимиртеплогазСтрой»

<b>2. Савельева Татьяна Сергеевна</b>	Заместитель главного бухгалтера ООО УК «МРГ-Инвест»
<b>3. Кленова Ольга Михайловна</b>	Главный бухгалтер ООО УК «МРГ-Инвест»
<b>4. Степанова Татьяна Владиславовна</b>	Главный бухгалтер ОАО «Гостинично-Торговый комплекс «Владимир»
<b>5. Супрун Тамара Романовна</b>	Ведущий специалист отдела внутреннего аудита ООО "Энергия развития, аудит" (г. Самара)

**б) за период с 24.06.2011г. по 31.12.2011г.:**

Фамилия, имя, отчество	Должность по основному месту работы
<b>1. Желтова Елена Николаевна</b>	Главный бухгалтер ООО «ВладимиртеплогазСтрой»
<b>2. Козик Ирина Анатольевна</b>	Главный бухгалтер ООО «РиэлКом» (г. Ковров)
<b>3. Кленова Ольга Михайловна</b>	Главный бухгалтер ООО УК «МРГ-Инвест»
<b>4. Марценюк Татьяна Владиславовна</b>	Главный бухгалтер ОАО «Гостинично-Торговый комплекс «Владимир»
<b>5. Барашева Людмила Анатольевна</b>	Начальник планово-экономического управления ООО УК «МРГ-Инвест»

За отчетный период:

- сделок между членами Ревизионной комиссии Общества и Обществом – не заключалось.
- исков к членам Ревизионной комиссии Общества – не предъявлялось.

Размер и порядок выплаты вознаграждений членам Ревизионной комиссии определен в соответствии с Положением о выплате членам Ревизионной комиссии Общества вознаграждений и компенсаций, утвержденным годовым общим собранием акционеров Общества 02.06.2006г. В соответствии с данным Положением, вознаграждение членов Ревизионной комиссии определяется следующим образом:

- За участие в проверке (ревизии) финансово-хозяйственной деятельности члену Ревизионной комиссии выплачивается единовременное вознаграждение в размере суммы, эквивалентной пяти минимальным месячным тарифным ставкам рабочего первого разряда, установленной отраслевым тарифным соглашением в электроэнергетическом комплексе РФ, с учетом индексации, установленной тарифным соглашением.
  - За каждую проведенную проверку (ревизию) финансово-хозяйственной деятельности Общества членам Ревизионной комиссии может выплачиваться дополнительное вознаграждение в размере суммы, не превышающей двадцати минимальных месячных тарифных ставок рабочего первого разряда, с учетом индексации, установленной отраслевым тарифным соглашением.
- Порядок и сроки выплаты дополнительного вознаграждения определяются Советом директоров Общества.

- Размер вознаграждений, выплачиваемых Председателю Ревизионной комиссии в соответствии с вышеназванными пунктами, увеличивается на 50%.

Помимо этого, члену Ревизионной комиссии компенсируются расходы, связанные с участием в заседании Ревизионной комиссии и проведении проверки, по действующим на момент проведения заседания или проверки нормам возмещения командировочных расходов.

#### **6.2.2. Сведения о составе исполнительных органов Общества:** за период с 01.01.2011г. по 31.12.2011г.

Полномочия единоличного исполнительного органа переданы управляющей организации на основании договора управления № 08-09 от 20.07.2009 г. (Дата внесения записи в ЕГРЮЛ – 27.07.2009г.)

Полное фирменное наименование управляющей организации	<i>Общество с ограниченной ответственностью Управляющая компания «МРГ-Инвест»</i>
Сокращенное фирменное наименование	<i>ООО УК «МРГ-Инвест»</i>
Место нахождения	<i>600000, Владимирская область, г. Владимир, ул. Комсомольская, д. 14, помещение 1</i>
ОГРН	<i>1083340001931</i>
ИНН	<i>3329049277</i>
Основание передачи полномочий (дата и номер соответствующего договора, при его наличии)	<i>договор управления № 08-09 от 20.07.2009г.</i>
Телефон:	<i>(4922) 35-31-91</i>
Факс:	<i>(4922) 35-39-59</i>
Адрес электронной почты:	<i>mrg_invest@mail.ru</i>

Сведения о единоличном исполнительном органе управляющей организации (Генеральном директоре ООО УК «МРГ-Инвест»).

Фамилия, имя, отчество	Занимаемая должность	Кол-во акций ОАО «Владимирэнерго-сбыт» (шт.) в собственности
<b>Лицо, осуществляющее функции единоличного исполнительного органа управляющей организации</b>		
<b>Филиппов Александр Сергеевич</b>	<i>(1976г.р.) Образование высшее, профессиональное (Университет Армстронга, г. Беркли, США – 1997 год; Владимирский государственный университет – 2003 год). 06.10.2009г. – н.в. - генеральный директор ООО УК «МРГ-Инвест» (избран решением № 6 единственного участника ООО УК «МРГ-Инвест» от 05.10.2009г.). 02.2007 - н.в. - генеральный директор ЗАО «Владимирский Торговый Дом МРГ»</i>	<b>6 728 490</b>

В течение 2011 года сделок по приобретению акций ОАО «Владимирэнерго-сбыт» генеральным директором ООО УК «МРГ-Инвест» Филипповым А.С. не было.

### 6.3. Информация о существенных фактах

В 2011 году ОАО «Владимирэнергосбыт» раскрыло в соответствии с Положением о раскрытии информации эмитентами эмиссионных ценных бумаг следующие существенные факты:

№ п\п	Дата	Вид существенного факта (в соответствии с классификацией ФСФР)	Краткое пояснение
1	01.03.2011	Сведения о фактах разовых сделок эмитента, размер которых либо стоимость имущества по которым составляет 10 и более процентов активов эмитента по состоянию на дату сделки	Совершение эмитентом сделки стоимостью 32,07 процента от стоимости активов
2	31.03.2011	Сведения о фактах, повлекших разовое увеличение (уменьшение) чистой прибыли или чистых убытков эмитента более чем на 10 процентов	Изменение чистой прибыли (чистых убытков) эмитента в 4 квартале 2010г. по сравнению с 3 кварталом 2010г.
3	12.04.2011	Сведения о включении в реестр акционеров эмитента акционера, владеющего не менее чем 5 процентами обыкновенных акций эмитента, а также о любом изменении, в результате которого доля принадлежащих этому акционеру таких акций стала более или менее 5, 10, 15, 20, 25, 30, 50 или 75 процентов размещенных обыкновенных акций.	Появление акционера, владеющего не менее чем 5 процентами обыкновенных акций эмитента.
4	12.04.2011	Сведения о включении в реестр акционеров эмитента акционера, владеющего не менее чем 5 процентами обыкновенных акций эмитента, а также о любом изменении, в результате которого доля принадлежащих этому акционеру таких акций стала более или менее 5, 10, 15, 20, 25, 30, 50 или 75 процентов размещенных обыкновенных акций.	Изменение доли принадлежащих акций у акционера, владевшего не менее чем 5 процентами обыкновенных акций эмитента.
5	19.04.2011	Сведения о споре, связанном с созданием эмитента, управлением им или участием в нем	Определение о принятии искового заявления акционера «Уилмингтон Инвестментс Лимитед» к производству
6	13.05.2011	Сообщение о проведении заседания совета директоров и его повестке дня	Определение даты и повестки заседания Совета директоров
7	20.05.2011	Сообщение о дате закрытия реестра акционеров эмитента	Определение даты составления списка лиц, имеющих право на участие в годовом общем собрании акционеров
8	20.05.2011	Сообщение об отдельных решениях, принятых советом директоров	О созыве годового общего собрания акционеров
9	20.05.2011	Сообщение об отдельных решениях, принятых советом директоров	О рекомендации по размеру дивиденда и порядку его выплаты по результатам 2010 года
10	24.05.2011	Сообщение о созыве общего собрания акционеров	Определение организационных вопросов подготовки и проведения годового общего собрания акционеров
11	29.06.2011	Сведения о решениях общих собраний	О решениях, принятых годовым общим собранием акционеров общества
12	29.06.2011	Сведения о начисленных и (или) выплаченных доходах по ценным бумагам эмитента	Об общем размере дивидендов, начисленных на акции эмитента
13	11.08.2011	Сведения о споре, связанном с созданием эмитента, управлением им или участием в нем	Об отказе в удовлетворении исковых требований акционера «Уилмингтон Инвестментс Лимитед»



14	11.08. 2011	Сведения о споре, связанном с созданием эмитента, управлением им или участием в нем	О принятии искового заявления акционера «Березвилль Инвестментс Лимитед» к производству
15	12.08. 2011	Сообщение о раскрытии эмитентом ежеквартального отчета	О раскрытии ежеквартального отчета за 2 квартал 2011г. в сети Интернет
16	24.08. 2011	Сведения о начисленных и (или) выплаченных доходах по ценным бумагам эмитента	Об общем размере дивидендов по результатам 2010 года, выплаченных по акциям эмитента
17	13.09 2011	Сообщение о совершении эмитентом существенной сделки	Совершение эмитентом сделки стоимостью 59,86 процента от стоимости активов
18	13.09 2011	Сообщение о появлении у эмитента подконтрольной ему организации, имеющей для него существенное значение	О покупке эмитентом 100% доли в уставном капитале ООО «ЭнергоСервис»
19	13.09 2011	Сообщение о получении эмитентом права распоряжаться определенным количеством голосов, приходящихся на голосующие акции (доли), составляющие уставный капитал отдельной организации	О покупке эмитентом 100% доли в уставном капитале ООО «ЭнергоСервис»
20	01.11. 2011	Сообщение о проведении заседания совета директоров и его повестке дня	Определение даты и повестки заседания Совета директоров
21	01.11. 2011	Сообщение о приобретении лицом права распоряжаться определенным количеством голосов, приходящихся на голосующие акции, составляющие уставный капитал эмитента	Появление акционера, владеющего не менее чем 5 процентами обыкновенных акций эмитента.
22	02.11 2011	Сообщение о прекращении у лица права распоряжаться определенным количеством голосов, приходящихся на голосующие акции, составляющие уставный капитал эмитента	Изменение доли принадлежащих акций у акционера, владевшего не менее чем 5 процентами обыкновенных акций эмитента.
23	09.11. 2011	Сведения о споре, связанном с созданием эмитента, управлением им или участием в нем	Об отказе в удовлетворении исковых требований акционера «Березвилль Инвестментс Лимитед»
24	14.11 2011	Сообщение о раскрытии эмитентом ежеквартального отчета	О раскрытии ежеквартального отчета за 3 квартал 2011г. в сети Интернет
25	21.11. 2011	Сообщение об отдельных решениях, принятых советом директоров	Об избрании председателя, заместителя председателя Совета директоров
26	21.12. 2011	Сообщение о включении эмиссионных ценных бумаг эмитента в список ценных бумаг, допущенных к торгам российским организатором торговли на рынке ценных бумаг, или об их исключении из указанного списка	Об исключении обыкновенных акций ОАО «Владимирэнерго-сбыт» из списка ценных бумаг, допущенных к торгам на ОАО «Фондовая биржа РТС» в связи с реорганизацией биржи.
27	26.12. 2011	Сообщение о получении, приостановлении действия, возобновлении действия, переоформлении, об отзыве (аннулировании) или о прекращении по иным основаниям действия лицензии эмитента на осуществлении определенной деятельности, имеющей для эмитента существенное финансово-хозяйственное значение	О прекращении действия лицензии эмитента на осуществление деятельности по продаже электрической энергии гражданам

## Раздел 7. Кадровая и социальная политика.

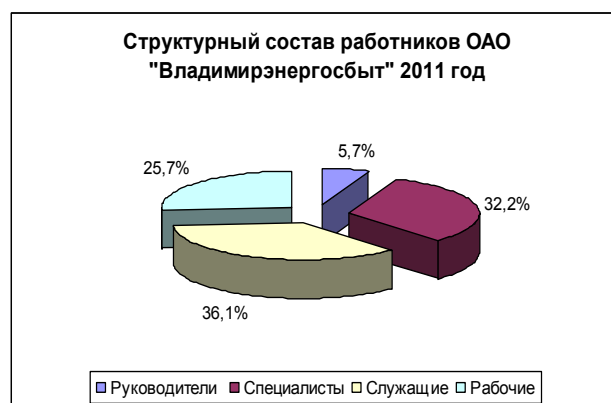
2011 году социально-трудовые отношения в Обществе регулировались локальными нормативными документами, принятыми в Обществе. Обязательства по социальным гарантиям и заработной плате, охране труда и здоровья, повышению квалификации выполнены.

Основопологающим принципом формирования политики в области управления персоналом Общества является ее направленность на обеспечение баланса между экономической и социальной эффективностью использования человеческих ресурсов.

Общество ставит перед собой задачу планирования индивидуальной карьеры сотрудников. Это достигается формированием кадрового резерва, ротацией персонала, реализацией программ обучения и развития.

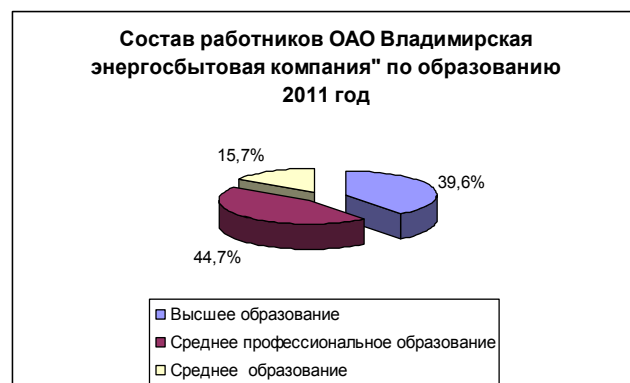
Среднесписочная численность работающих за 2011 г. - 532,2 человек, в том числе УК – 210 чел.

Анализ структурного состава Общества показывает, что руководители составляют 5,7% от общей численности работников, специалисты – 32,5%, служащие – 36,1%, рабочие – 25,7%.



Поиск квалифицированных специалистов осуществляется на открытом рынке по профессиональным, индивидуальным и психологическим качествам на конкурсной основе.

Образовательный уровень работников Общества достаточно высок 39,6% - высшее образование, 44,7% имеют среднее профессиональное образование, 15,7% - среднее образование.



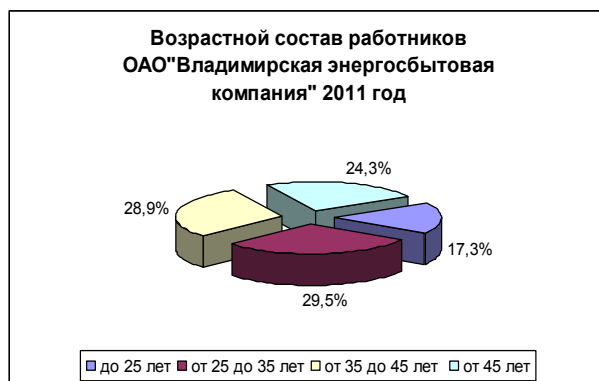
С целью повышения эффективности и качества труда, профессионального роста работников проводится работа по подготовке кадров. В связи с усовершенствованием знаний и приобретением опыта работы, повысили свой профессиональный уровень 14,1% работающих, в том числе руководителей – 100%, специалистов – 10,8%.



Обучение ведется в следующих направлениях:

- вопросы функционирования оптового и розничного рынка э/э;
- изменения в законодательстве;
- бухгалтерский и налоговый учет, формирование отчетности;
- работа с программным обеспечением;
- практика применения трудового законодательства, оценка персонала, учет труда и заработной платы.

Анализ возрастного состава Общества показывает, что работники до 25 лет составляют 17,3% от общего состава работников; работники от 25 до 35 лет составляют 29,5%; работники от 35 до 45 лет составляют 28,9%; работники от 45 лет и выше составляют 24,3%. В Обществе наблюдается тенденция роста приема на работу молодых специалистов.



## **Раздел 8. Охрана труда.**

В целях предотвращения производственного травматизма, улучшения состояния охраны труда, техники безопасности и производственной санитарии в ОАО «Владимирэнергосбыт» ежемесячно проводятся Дни охраны труда, по результатам, проведения которых издаются приказы.

В целях обеспечения высокого уровня работоспособности и повышения качества жизни персонала в Обществе разработаны положения, инструкции, и другие документы в соответствии с требованиями межотраслевых правил по охране труда и нормативных документов.

Сведения о затратах по охране труда за 2011г.

Израсходовано на мероприятия по охране труда 476,59 тыс. руб., в том числе:

- на мероприятия по предупреждению несчастных случаев;
- на проведение санитарно-гигиенических мероприятий по предупреждению заболеваний на производстве;
- на мероприятия по общему улучшению условий труда;
- на обеспечение работников средствами индивидуальной защиты.

**9. ФИНАНСОВАЯ ОТЧЕТНОСТЬ,**  
*Бухгалтерский баланс*  
*Заключения ревизионной комиссии,*  
*Заключения Аудитора,*  
*Сведения о соблюдении Кодекса корпоративного*  
*поведения*





ИНН 3302021309

КПП 330250001 стр. 001



Форма по КНД 0710099

## Бухгалтерская отчетность

Номер корректировки 0

Отчетный период (код) 34

Отчетный год 2011

ОТКРЫТОЕ АКЦИОНЕРНОЕ ОБЩЕСТВО "ВЛАДИМИРС  
КАЯ ЭНЕРГОСБЫТОВАЯ КОМПАНИЯ"

(расшифровка организации)

Код вида экономической деятельности по классификатору ОКВЭД 51.56.4  
Код по ОКПО 75632433  
Форма собственности (по ОКФС) 34  
Организационно-правовая форма (по ОКОПФ) 47  
Единица измерения: (тыс. руб. / млн. руб. – код по ОКЕИ) 384

На 18 страницах

с приложением документов или их копий на листах

Достоверность и полноту сведений, указанных  
в настоящем документе, подтверждаю:

Руководитель

ФИЛИППОВ  
АЛЕКСАНДР  
СЕРГЕЕВИЧ

КЛИМЕНА

ОЛЬГА

МИХАЙЛОВНА

Подпись

Дата 30.03.2012

Заполняется работником налогового органа

Сведения о представлении документа

Данный документ представлен (код)

на страницах

в составе (отметить знаком V)

0710001 0710002

0710003 0710004

0710005 0710006

с приложением  
документов или их копий на листахДата представления  
документаЗарегистрирован  
ли №

Филиппов, И. О.

Подпись





ИНН 3302021309

КПП 330250001 стр. 002



Местонахождение (адрес)

Почтовый индекс 600015

Субъект Российской Федерации (код) 33

Район

Город

ВЛАДИМИР Г

Населенный пункт  
(село, поселок и т.п.)

Улица (проспект,  
перулок и т.п.)

РАЗИНА УЛ

Номер дома  
(владения)

21

Номер корпуса  
(строения)

Номер офиса





ИНН 3302021309  
КПП 330250001 стр. 003



Форма по ОКУД 0710001

Бухгалтерский баланс

Пояснения	Наименование показателя	Код	Актив		
			На отчетную дату отчетного периода	На 31 декабря предыдущего года	На 31 декабря года, предшествующего предыдущему
1	2	3	4	5	6
<b>I. ВНЕОБОРОТНЫЕ АКТИВЫ</b>					
1	Нематериальные активы	1110	61	97	134
	Результаты исследований и разработок	1120			
2	Основные средства	1130	197992	169955	131703
	Доходные вложения в материальные ценности	1140			
3	Финансовые вложения	1150	900000		
	Отложенные налоговые активы	1160	83	19	321
	Прочие внеоборотные активы	1170	2	3	1
	Итого по разделу I	1100	1098138	170074	132159
<b>II. ОБОРОТНЫЕ АКТИВЫ</b>					
4	Запасы	1210	3493	4965	6117
	Налог на добавленную стоимость по приобретенным ценностям	1220	16	16	9
5.1	Дебиторская задолженность	1230	672762	726470	448245
	Финансовые вложения (за исключением денежных эквивалентов)	1240	140500	299200	
	Денежные средства и денежные эквиваленты	1250	87276	48528	293509
	Прочие оборотные активы	1260	19945	24897	16229
	Итого по разделу II	1200	923992	1104075	764109
	БАЛАНС	1600	2022130	1274149	896268





ИНН 3302021309  
КПП 330250001 стр. 004



Пояснения <sup>1</sup>	Наименование показателя	Код	ПАССИВ		
			На отчетную дату отчетного периода	На 31 декабря предыдущего года	На 31 декабря года, предшествующего предыдущему
1	2	3	4	5	6
<b>III. КАПИТАЛ И РЕЗЕРВЫ</b>					
—	Уставный капитал (складочный капитал, уставный фонд, вклады товарищей)	1310	7 4 3 7 1	7 4 3 7 1	7 4 3 7 1
—	Собственные акции, выкупленные у акционеров <sup>2</sup>	1320	—	—	—
—	Переоценка вносимых активов	1340	6 7 2 3	6 7 2 3	3 1 5 8 6
—	Добавочный капитал (без переоценки)	1350	—	—	—
—	Резервный капитал	1360	3 7 1 9	3 7 1 9	3 3 4 2
—	Нераспределенная прибыль (непокрытый убыток)	1370	7 4 8 9 7 1	5 1 8 2 9 2	2 1 8 3 5 5
—	Итого по разделу III	1300	8 3 3 7 8 5	6 0 3 1 0 6	3 2 7 6 5 4
<b>III. ЦЕЛЕВОЕ ФИНАНСИРОВАНИЕ<sup>3</sup></b>					
—	Паевой фонд	1310	—	—	—
—	Целевой капитал	1320	—	—	—
—	Целевые средства	1350	—	—	—
—	Фонд недвижимого и особо ценного движимого имущества	1360	—	—	—
—	Резервный и иные целевые фонды	1370	—	—	—
—	Итого по разделу III	1300	—	—	—
<b>IV. ДОЛГОСРОЧНЫЕ ОБЯЗАТЕЛЬСТВА</b>					
—	Заемные средства	1410	0	—	—
—	Отложенные налоговые обязательства	1420	4 4 4 8	1 3 2 6	1 0 8 4 3
—	Оценочные обязательства	1430	—	—	—
—	Прочие обязательства	1450	—	—	—
—	Итого по разделу IV	1400	4 4 4 8	1 3 2 6	1 0 8 4 3





ИНН 3302021309

КПП 330250001 стр 005



Показатели	Наименование показателя	Код	На отчетную дату отчетного периода	На 31 декабря предыдущего года	На 31 декабря года, предшествующего предыдущему
1	2	3	4	5	6
<b>V. КРАТКОСРОЧНЫЕ ОБЯЗАТЕЛЬСТВА</b>					
—	Заемные средства	1510	4 000 000	—	1 930 77
5.3	Кредиторская задолженность	1520	7 838 97	6 697 18	3 646 93
—	Доходы будущих периодов	1530	—	—	—
—	Оценочные обязательства	1540	—	—	—
—	Прочие обязательства	1550	—	—	—
—	Итого по разделу V	1500	11 838 97	6 697 18	5 577 71
—	БАЛАНС	1700	2 022 130	1 274 149	8 962 68

**Примечания**

1. 2 указывается номер соответствующего показателя в бухгалтерскому балансу в отчету о прибылях и убытках.  
2. Здесь, и в других формах отчета подписей и/или штампов не требуется, но они должны быть в журнале учета.  
3. Не указывается аккредитивными организациями.







ИНН 3302021309  
КПП 330250001 стр 006



Расшифровка отдельных показателей бухгалтерского баланса

Лист представляется при наличии расшифровок

Пояснения	Наименование показателя	Код	На отчетную дату отчетного периода	На 31 декабря предыдущего года	На 31 декабря года, предыдущего предыдущему
1	2	3	4	5	6
Нематериальные активы (стр. 1110), в том числе:					
1.1	НЕМАТЕРИАЛЬНЫЕ АКТИВЫ В ОРГАНИЗАЦИИ	11101	61	97	134
		11102			
		11103			
Результаты исследований и разработок (стр. 1120), в том числе:					
		11201			
		11202			
Основные средства (стр. 1130), в том числе:					
2.1	ОСНОВНЫЕ СРЕДСТВА В ОРГАНИЗАЦИИ	11301	197373	126026	129483
2.2	СТРОИТЕЛЬСТВО ОБЪЕКТОВ ОСНОВНЫХ СРЕДСТВ	11302	619	43930	2220
		11303			
Доходные вложения (стр. 1140), в том числе:					
		11401			
		11402			
Финансовые вложения (стр. 1150), в том числе:					
3.1	ВКЛАД В УСТАВНОЙ КАПИТАЛ	11501	900000		
		11502			
		11503			
		11504			
Отложенные налоговые активы (стр. 1160), в том числе:					
		11601			
		11602			
Внеоборотные показатели (стр. 1165), в том числе:					
		11651			
		11652			
Прочие внеоборотные активы (стр. 1170), в том числе:					
	РАСХОДЫ БУДУЩИХ ПЕРИОДОВ	11701	2	3	1
		11702			
		11703			



+



+



ИНН 3302021309  
КПП 330250001 стр. 007



### Расшифровка отдельных показателей бухгалтерского баланса

Лист представляется при наличии расшифровок

Показатели	Наименование показателя	Код	На отчетную дату отчетного периода	На 31 декабря предыдущего года	На 31 декабря года, предыдущего предыдущему
1	2	3	4	5	6
Запасы (стр. 1210), в том числе:					
4.1	МАТЕРИАЛЫ	12101	1062	1427	1825
	РАСХОДЫ БУДУЩИХ ПЕРИОДОВ	12102	2431	3538	4292
		12103			
		12104			
		12105			
Налог на добавленную стоимость по приобретенным ценностям (стр. 1220), в том числе:					
		12201			
Дебиторская задолженность (стр. 1230), в том числе:					
	РАСЧЕТЫ С ПОСТАВЩИКАМИ И ПОДРЯДЧИКАМИ	12301	1322	17889	9329
	РАСЧЕТЫ С ПОКУПАТЕЛЯМИ И ЗАКАЗЧИКАМИ	12302	571896	604289	392107
	РАСЧЕТЫ ПО НАЛОГАМ И СВОРАМ	12303	26153	236	
	РАСЧЕТЫ ПО СОЦИАЛЬНОМУ СТРАХОВАНИЮ И ОБЕСПЕЧЕНИЮ	12304	0	291	1258
	РАСЧЕТЫ С ПЕРСОНАЛОМ ПО ОБЩЕЙ ТРУДУ	12305	0		
Финансовые вложения (за исключением денежных эквивалентов) (стр. 1240), в том числе:					
	ПРЕДОСТАВЛЕННЫЕ ЗАЙМЫ	12401	0	299200	
	ДЕПОЗИТНЫЕ СЧЕТА	12402	140500		
		12403			
Денежные средства и денежные эквиваленты (стр. 1250), в том числе:					
	КАССА ОРГАНИЗАЦИИ	12501	68	43	135
	ОПЕРАЦИОННАЯ КАССА	12502	197	13	5
Внеоборотные активы (стр. 1260), в том числе:					
		12551			
		12552			
Прочие оборотные активы (стр. 1260), в том числе:					
	ДЕНЕЖНЫЕ ДОКУМЕНТЫ	12601	6		
	НДС ПО АВАНСАМ И ПРЕДОПЛАТАМ	12602	19836	24594	16070
	РАСХОДЫ БУДУЩИХ ПЕРИОДОВ	12603	101	303	159



+



+



ИНН 3302021309

КПП 330250001 стр. 008



DE13 E140 5099 3D78 E6A7 AARE E074 69D4

## Расшифровка отдельных показателей бухгалтерского баланса

Лист предоставляется при наличии расшифровок

Показатели	Цифровые значения	Код	На отчетную дату отчетного периода	На 31 декабря предыдущего года	На 31 декабря года, предшествующего предыдущему
1	2	3	4	5	6
Занесены (стр. 1210), в том числе:					
		12101			
		12102			
		12103			
		12104			
		12105			
Налог на добавленную стоимость по приобретенным ценностям (стр. 1220), в том числе:					
		12201			
Дебиторская задолженность (стр. 1230), в том числе:					
	РАСЧЕТЫ С РАСКЛОНА ДЕБИТОРАМ И КРЕДИТОРАМ	12301	7 300 08	1 031 81	4 475 8
	РАСХОДЫ БУДУЩИХ ПЕРИОДОВ	12302	9 9	2 00	3 4 9
		12303			
		12304			
		12305			
Финансовые вложения (за исключением денежных эквивалентов) (стр. 1240), в том числе:					
		12401			
		12402			
		12403			
Денежные средства и денежные эквиваленты (стр. 1250), в том числе:					
	РАСЧЕТНЫЕ СЧЕТА	12501	8 638 2	4 736 7	2 932 8 4
	ПЕРЕВОДЫ В ПУТИ	12502	6 2 9	1 10 5	8 5
Внешаемые показатели (стр. 1255), в том числе:					
		12551			
		12552			
Прочие оборотные активы (стр. 1260), в том числе:					
		12601			
		12602			
		12603			





ИНН 3302021309  
КПП 330250001 Стр. 009



### Расшифровка отдельных показателей бухгалтерского баланса

Лист предоставляется при наличии расшифровок

Пояснения	Наименование показателя	Код	На отчетную дату отчетного периода	На 31 декабря предыдущего года	На 31 декабря года, предыдущего предыдущему
1	2	3	4	5	6
Уставный капитал (складочный капитал, уставный фонд, вклады товарищей) / Паевой фонд (стр. 1310), в том числе:					
		13101			
Собственные акции, выкупленные у акционеров (стр. 1320), в том числе:					
		13201			
Целевой капитал (стр. 1320), в том числе:					
		13201			
Переоценка внеоборотных активов (стр. 1340), в том числе:					
	ПЕРЕОЦЕНКА ОСНОВНЫХ СРЕДСТВ	13401	6723	6723	31586
Дополнительный капитал (без переоценки) / Целевые средства (стр. 1350), в том числе:					
		13501			
		13502			
Резервный капитал / Фонд недвижимого и особо ценного движимого имущества (стр. 1360), в том числе:					
	РЕЗЕРВ, ОБРАЗОВАННЫЙ В СОТВЕТСТВИИ С ЗАКОНОДАТЕЛЬСТВОМ	13601	3719	3719	3342
		13602			
Нераспределенная прибыль (непокрытый убыток) / Резервный и иные целевые фонды (стр. 1370), в том числе:					
		13701			
		13702			
Вливаемые показатели (стр. 1375), в том числе:					
		13751			
		13752			
Заемные средства (стр. 1410), в том числе:					
	ДОЛГОСРОЧНЫЕ КРЕДИТЫ	14101	0		
	ДОЛГОСРОЧНЫЕ ЗАЙМЫ	14102	0		
Отложенные налоговые обязательства (стр. 1420), в том числе:					
		14201			
Оценочные обязательства (стр. 1430), в том числе:					
		14301			
		14302			





ИНН 3302021309  
КПП 330250001 стр. 010



### Расшифровка отдельных показателей бухгалтерского баланса

Лист представляется при наличии расшифровок

Показатели	Наименование показателя	Код	На отчетную дату отчетного периода	На 31 декабря предыдущего года	На 31 декабря года, предыдущего предыдущему
1	2	3	4	5	6
Вписываемые показатели (стр. 1435), в том числе:					
		14351			
		14352			
Прочие долгосрочные обязательства (стр. 1450), в том числе:					
		14501			
Заемные средства (стр. 1510), в том числе:					
	КРАТКОСРОЧНЫЕ КРЕДИТЫ	15101	4 000 000		193 077
Кредиторская задолженность (стр. 1520), в том числе:					
	РАСЧЕТЫ С ПОСТАВЩИКАМИ И ПОДРЯДОЧНИКАМИ	15201	6 427 117	3 477 811	1 703 921
	РАСЧЕТЫ С ПОКУПАТЕЛЯМИ И ЗАКАЗЧИКАМИ	15202	12 158 9	15 493 36	9 487 3
	РАСЧЕТЫ ПО НАЛОГАМ И СБОРАМ	15203	2 194	14 440 2	9 366 2
	РАСЧЕТЫ ПО СОЦИАЛЬНОМУ СТРАХОВАНИЮ И ОБЕСПЕЧЕНИЮ	15204	3 956	2 120	7 96
	РАСЧЕТЫ С ПЕРСОНАЛОМ ПО ОБЛАДЕ ТРУДА	15205	4 374	18 35	2 053
	РАСЧЕТЫ С ПОДОТЧЕТНЫМИ ЛИЦАМИ	15206	0	1	2
	ЗАДОЛЖЕННОСТИ УЧАСТНИКАМ ПУБЛИЧНОГО АКЦИОНЕРНОГО ОБЩЕСТВА ПО ВЫПЛАТЕ ДИВИДЕНДОВ	15207	9 91	9 28	5 04
Доходы будущих периодов (стр. 1530), в том числе:					
		15301			
Оценочные обязательства (стр. 1540), в том числе:					
		15401			
		15402			
Вписываемые показатели (стр. 1545), в том числе:					
		15451			
		15452			
Прочие краткосрочные обязательства (стр. 1550), в том числе:					
		15501			



+



+



ИНН 3302021309  
КПП 330250001 стр 011



### Расшифровка отдельных показателей бухгалтерского баланса

Лист представляется при наличии расшифровок

Показатели	Наименование показателя	Код	На отчетную дату отчетного периода	На 31 декабря предыдущего года	На 31 декабря года, предшествующего предыдущему
1	2	3	4	5	6
<b>Вписываемые показатели (стр. 1435), в том числе:</b>					
		14351			
		14352			
<b>Прочие долгосрочные обязательства (стр. 1450), в том числе:</b>					
		14501			
<b>Заемные средства (стр. 1510), в том числе:</b>					
	КРАТКОСРОЧНЫЕ ЗАЙМЫ	15101	0		
<b>Кредиторская задолженность (стр. 1520), в том числе:</b>					
	РАСЧЕТЫ С РАЗНЫМИ ДЕБИТОРАМИ И КРЕДИТОРАМИ	15201	8075	17715	2412
		15202			
		15203			
		15204			
		15205			
		15206			
		15207			
<b>Доходы будущих периодов (стр. 1530), в том числе:</b>					
		15301			
<b>Опечные обязательства (стр. 1540), в том числе:</b>					
		15401			
		15402			
<b>Вписываемые показатели (стр. 1545), в том числе:</b>					
		15451			
		15452			
<b>Прочие краткосрочные обязательства (стр. 1550), в том числе:</b>					
		15501			





ИНН 3302021309  
КПП 330250001 стр 012



+

Отчет о прибылях и убытках

Форма по ОКУД 0710002

Пояснения <sup>1</sup>	Наименование показателя	Код	За отчетный период	За аналогичный период предыдущего года
1	2	3	4	5
	Выручка <sup>2</sup>	2110	10475947	10397532
6	Себестоимость продаж	2120	(5820156)	(6132107)
	Валовая прибыль (убыток)	2100	4 6 5 5 7 9 1	4 2 6 5 4 2 5
6	Коммерческие расходы	2210	(4120400)	(3419275)
6	Управленческие расходы	2220	(125438)	(122528)
	Прибыль (убыток) от продаж	2200	4 0 9 9 5 3	7 2 3 6 2 2
	Доходы от участия в других организациях	2310		
	Проценты к получению	2320	2 8 2 4 7	1 4 9 5 6
	Проценты к уплате	2330	( 1 2 1 6 7 )	( 2 4 0 2 1 )
	Прочие доходы	2340	2 3 8 2 5 9 1	2 1 0 4 1 9 6
	Прочие расходы	2350	(2484528)	(2457102)
+	Прибыль (убыток) до налогообложения	2300	3 2 4 0 9 6	3 6 1 6 5 1
	Текущий налог на прибыль	2410	( 7 4 6 4 1 )	( 8 4 6 5 4 )
	в т.ч. постоянные налоговые обязательства (активы)	2421	( 1 2 8 8 1 )	( 2 7 8 6 )
	Изменение отложенных налоговых обязательств	2430	( 3 1 2 3 )	9 5 1 7
	Изменение отложенных налоговых активов	2450	6 4	( 3 0 2 )
	Прочее	2460	( 1 8 2 5 )	( 1 1 )
	Чистая прибыль (убыток)	2400	2 4 4 5 7 1	2 8 6 2 0 1
СПРАВОЧНО				
	Результат от переоценки внеоборотных активов, не включаемый в чистую прибыль (убыток) периода	2510		
	Результат от прочих операций, не включаемый в чистую прибыль (убыток) периода	2520		
	Совокупный финансовый результат периода <sup>3</sup>	2500	2 4 4 5 7 1	2 8 6 2 0 1
	Базовая прибыль (убыток) на акцию	2900		
	Разводненная прибыль (убыток) на акцию	2910		

Примечания

1 Указывается номер соответствующего раздела в бухгалтерском балансе и отчету о прибылях и убытках.

2 Выручка отражается за минусом налога на добавленную стоимость, акцизов.

3 Совокупный финансовый результат периода определяется как сумма строк «Чистая прибыль (убыток)», «Результат от переоценки внеоборотных активов», «Результат от прочих операций, не включаемый в чистую прибыль (убыток) периода» и «Результат от прочих операций, не включаемый в чистую прибыль (убыток) периода».



+



+



ИНН 3302021309  
КПП 330250001 стр. 013



Расшифровка отдельных показателей отчета о прибылях и убытках

Лист представляется при наличии расшифровок

Пояснения	Наименование показателя	Код	За отчетный период	За аналогичный период предыдущего года
1	2	3	4	5
Выручка (стр. 2110), в том числе:				
		21101		
		21102		
Себестоимость продаж (стр. 2120), в том числе:				
		21201		
		21202		
Валовая прибыль (убыток) (стр. 2100), в том числе:				
		21001		
		21002		
Коммерческие расходы (стр. 2210), в том числе:				
		22101		
Управленческие расходы (стр. 2220), в том числе:				
		22201		
Прибыль (убыток) от продаж (стр. 2200), в том числе:				
		22001		
		22002		
Доходы от участия в других организациях (стр. 2310), в том числе:				
		23101		
Проценты к получению (стр. 2320), в том числе:				
	ПРОЦЕНТЫ К ПОЛУЧЕНИЮ	23201	2 8 2 4 7	1 4 9 5 6
Проценты к уплате (стр. 2330), в том числе:				
	ПРОЦЕНТЫ К УПЛАТЕ	23301	( 1 2 1 6 7 )	( 2 4 0 2 1 )
Прочие доходы (стр. 2340), в том числе:				
		23401		
		23402		
		23403		
Прочие расходы (стр. 2350), в том числе:				
		23501		
		23502		
		23503		







ИНН 3302021309  
КПП 330250001 стр. 014



+

Отчет об изменениях капитала

Форма по ОКУД 0710003

I. Движение капитала

Уставный капитал 1	Собственные акции, выкупленные у акционеров 2	Добавочный капитал 3	Резервный капитал 4	Перераспределение прибыли (непокрытый убыток) 5	Итого 6
74371		31586	3342	218355	327654
(ПРЕДЫДУЩИЙ ГОД)					

Увеличение капитала – всего: (3210)

в том числе:

чистая прибыль (3211)

переоценка имущества (3212)

доходы, относящиеся непосредственно  
на увеличение капитала (3213)

дополнительный выпуск акций (3214)

увеличение номинальной стоимости акций (3215)

реорганизация юридического лица (3216)

+

Уменьшение капитала – всего: (3220)

( 0 )

(24863)

( 2 4 8 6 3 )

в том числе:  
убыток (3221)

переоценка имущества (3222)

расходы, относящиеся непосредственно  
на уменьшение капитала (3223)

(24863)

( 2 4 8 6 3 )

уменьшение номинальной стоимости акций (3224)

уменьшение количества акций (3225)

реорганизация юридического лица (3226)

дивиденды (3227)

Изменение добавочного капитала (3230)

Изменение резервного капитала (3240)

+



+



ИНН 3302021309  
КПП 330250001 стр 015



+

Уставный капитал 1	Собственные акции, выкупленные у исключен 2	Добавочный капитал 3	Резервный капитал 4	Нераспределенная прибыль (непокрытый убыток) 5	Итого 6
-----------------------	--	-------------------------	------------------------	---	------------

Величина капитала на 31 декабря предыдущего года (3200)

74371 ————— 6723 3719 518292 603105

(ОТЧЕТНЫЙ ГОД)

Увеличение капитала – всего: (3310)

0 ————— 244970 244970

в том числе:

чистая прибыль (3311) ————— 244571 244571

пероценка имущества (3312) —————

доходы, относящиеся непосредственно  
на увеличение капитала (3313) —————

399 399

дополнительный выпуск акций (3314) —————

увеличение номинальной стоимости акций (3315) —————

реорганизация юридического лица (3316) —————

Уменьшение капитала – всего: (3320)

(0) ————— (14291) (14291)

в том числе:

убыток (3321) —————

пероценка имущества (3322) —————

расходы, относящиеся непосредственно  
на уменьшение капитала (3323) —————

уменьшение номинальной стоимости акций (3324) —————

уменьшение количества акций (3325) —————

реорганизация юридического лица (3326) —————

дивиденды (3327) —————

(14291) (14291)

Изменение добавочного капитала (3330) —————

Изменение резервного капитала (3340) —————

Величина капитала на 31 декабря отчетного года (3300)

74371 ————— 6723 3719 748971 833784

+



+



ИНН 3302021309

КПП 330250001 стр. 016



+

## 2. Корректировка в связи с изменением учетной политики и исправлением ошибок

Наименование показателя 1	Код 2	Изменение капитала за предыдущий год			
		На 31 декабря года, предшествующего предыдущему 3	из суммы чистой прибыли (убытка) 4	из сумм иных факторов 5	На 31 декабря предыдущего года 6
<b>Капитал – всего:</b>					
до корректировок	3400				
корректировка в связи с изменением учетной политики	3410				
исправлением ошибок	3420				
после корректировок	3500				
<b>в том числе:</b>					
нераспределенная прибыль, (непокрытый убыток)					
до корректировок	3401				
корректировка в связи с изменением учетной политики	3411				
исправлением ошибок	3421				
после корректировок	3501				
по другим статьям капитала					
до корректировок	3402				
корректировка в связи с изменением учетной политики	3412				
исправлением ошибок	3422				
после корректировок	3502				

+

## 3. Чистые активы

Наименование показателя 1	Код 2	На 31 декабря отчетного года 3	На 31 декабря предыдущего года 4	На 31 декабря года, предшествующего предыдущему 5
Чистые активы	3600	833785	603106	327654

+



+



ИНН 3302021309  
КПП 330250001 стр. 017



Отчет о движении денежных средств

Форма по ОКУД 0710004

Наименование показателя	Код	За отчетный год	За аналогичный период
1	2	3	4
<b>Денежные потоки от текущих операций</b>			
Поступления – всего	4110	11810373	9920876
в том числе:			
от продажи продукции, товаров, работ и услуг	4111	10417717	9915183
арендных платежей, лицензионных платежей, роялти, комиссионных и иных аналогичных платежей	4112	2395	695
от перепродажи финансовых вложений	4113		
прочие поступления	4119	1390261	4998
Платежи – всего	4120	(11450459)	(9679841)
в том числе:			
поставщикам (подрядчикам) за сырье, материалы, работы, услуги	4121	(9690096)	(6155122)
в связи с оплатой труда работников	4122	(79827)	(77821)
процентов по долговым обязательствам	4123	(12167)	(25572)
налог на прибыль	4124	(282128)	(221415)
прочие платежи	4129	(1386241)	(3199911)
Сальдо денежных потоков от текущих операций	4100	359914	241035
<b>Денежные потоки от инвестиционных операций</b>			
Поступления – всего	4210	378372	60866
в том числе:			
от продажи внеоборотных активов (кроме финансовых вложений)	4211	44849	870
от продажи акций других организаций (долей участия)	4212		
от возврата предоставленных займов, от продажи долговых ценных бумаг (прав требования денежных средств к другим лицам)	4213	299200	47000
дивидендов, процентов по долговым финансовым вложениям и аналогичных поступлений от долевого участия в других организациях	4214	34323	12996
прочие поступления	4219		
Платежи – всего	4220	(1086708)	(372926)
в том числе:			
в связи с приобретением, созданием, модернизацией, реконструкцией и подготовкой к использованию внеоборотных активов	4221	(46148)	(726)
в связи с приобретением акций других организаций (долей участия)	4222	(900000)	
в связи с приобретением долговых ценных бумаг (прав требования денежных средств к другим лицам), предоставлением займов другим лицам	4223	(0)	(372200)
процентов по долговым обязательствам, выплачиваем в стоимость инвестиционного актива	4224		
прочие платежи	4229	(140560)	
Сальдо денежных потоков от инвестиционных операций	4200	(708336)	(312060)



+



+



ИНН 3302021309

КПП 3302021309 Стр 018



Наименование показателя	Код 2	За отчетный год 3	За аналогичный период предыдущего года 4
<b>Денежные потоки от финансовых операций</b>			
Поступления – всего	4310	3 0 2 3 1 0 4	3 6 8 8 8 0 0
в том числе:			
получение кредитов и займов	4311	3 0 2 3 1 0 4	3 6 8 8 8 0 0
денежных вкладов собственников (участников)	4312	_____	_____
от выпуска акций, учереждения долей участия	4313	_____	_____
от выпуска облигаций, векселей и других долговых ценных бумаг и др.	4314	_____	_____
прочие поступления	4319	_____	_____
Платежи – всего	4320	(2635935)	(3862755)
в том числе:			
собственникам (участникам) в связи с выкупом у них акций (долей участия) организацией или их выкупом из состава участников	4321	_____	_____
на уплату дивидендов и иных платежей по распределению прибыли и коопу собственников (участников)	4322	( 1 2 8 3 1 )	( 9 3 7 6 )
в связи с погашением (выкупом) векселей и других долговых ценных бумаг, возврат кредитов и займов	4323	(2623104)	(3852800)
прочие платежи	4329	( 0 )	( 5 7 9 )
Сальдо денежных потоков от финансовых операций	4300	3 8 7 1 6 9	(173955)
Сальдо денежных потоков за отчетный период	4400	3 8 7 4 7	(244980)
Остаток денежных средств и денежных эквивалентов на начало отчетного периода	4450	4 8 5 2 8	2 9 3 5 0 9
Остаток денежных средств и денежных эквивалентов на конец отчетного периода	4500	8 7 2 7 5	4 8 5 2 9
Величина влияния изменений курса иностранной валюты по отношению к рублю	4490	_____	_____



**Заключение**  
**Ревизионной комиссии ОАО «Владимирская энергосбытовая**  
**компания» по итогам работы за 2011 год**

г. Владимир

В соответствии со ст. 85, ст. 87 Федерального закон N 208-ФЗ «Об акционерных обществах» от 26 декабря 1995 г.(с изменениями и дополнениями), Устава ОАО «Владимирэнергосбыт» (далее Общество) и Положения о ревизионной комиссии произведена проверка финансово-хозяйственной деятельности Общества за 2011 год ревизионной комиссией в составе:

<i>Козик Ирина Анатольевна</i>	Председатель ревизионной комиссии
<i>Клёнова Ольга Михайловна</i>	Секретарь ревизионной комиссии
<i>Барашева Людмила Анатольевна</i>	Член ревизионной комиссии

*В ходе ревизии должностными лицами ОАО «Владимирэнергосбыт» представлены по запросу ревизионной комиссии следующие документы:*

- учредительные документы Общества со всеми изменениями и дополнениями;
- приказ об учётной политике Общества на 2011 год;
- протоколы общих собраний участников Общества и протоколы заседаний Совета директоров Обществ в 2011 году;
- положения, регулирующие деятельность Общества;
- годовая бухгалтерская отчетность Общества за 2011 год;
- оборотно-сальдовая ведомость за 2011 год;
- реестр договоров;
- акты сверки расчетов с дебиторами и кредиторами по состоянию на 31.12.2011 г.;
- расчеты налогов и налоговые декларации по НДС, налогу на имущество, транспортному налогу, земельному налогу, налогу на прибыль;
- акты инвентаризации основных средств по состоянию на 01.11.2011 года;
- бюджет доходов и расходов на 2011 год и информация об его фактическом исполнении;
- план капитальных вложений на 2011 год и отчёт о фактическом осуществлении капитальных вложений;
- план движения денежных средств Общества в 2011 году;
- документы по взысканию дебиторской задолженности досудебного порядка, документы по претензионно - исковой работе, проводимой Обществом в 2011 году.

*Ревизия финансово-хозяйственной деятельности Общества проводилась выборочным методом с участием должностных лиц, ответственных за финансово-хозяйственную деятельность ОАО «Владимирэнергосбыт».*

Аудитор ООО АКЦ «Консуэло» провел аудит бухгалтерской отчетности Общества за период с 1 января по 31 декабря 2011 года. По мнению аудиторов бухгалтерская отчетность ОАО «Владимирская энергосбытовая компания» отражает достоверно во всех существенных отношениях финансовое положение Общества и результаты финансово-хозяйственной деятельности за период с 1 января по 31 декабря 2011 года включительно в

соответствии с требованиями законодательства Российской Федерации в части подготовки бухгалтерской отчетности.

Бухгалтерская отчетность с валютой баланса в сумме **2 022,13 млн. рублей** достоверно отражает активы и пассивы по состоянию на 31 декабря 2011 года и финансовые результаты деятельности за 2011 год.

В течение отчетного периода Обществом получена выручка от продажи товаров, продукции, работ, услуг в размере **10 475,95 млн. рублей**. Себестоимость проданных товаров, продукции, работ, услуг составила **5 820,16 млн. рублей**. Валовая прибыль за отчетный период составила сумму **4 655,79 млн. рублей**. Коммерческие и управленческие расходы составили **4 245,84 млн. рублей**.

Прочие доходы Общества в отчетном периоде составили **2 410,84 млн. рублей**, прочие расходы, с учетом уплаты процентов по кредитам и созданным резервом по сомнительным долгам **2 496,69 млн. рублей**.

За 2011 год Обществом получена чистая прибыль в размере **244,57 млн. рублей**.

Дебиторская задолженность на конец отчетного периода превышает кредиторскую задолженность на сумму **82,1 млн. руб.**

Стоимость чистых активов Общества по состоянию на **01.01.2011 года** составила **603,1 млн. рублей**. За отчетный период размер чистых активов увеличился на **38,2 %** и по состоянию на **01.01.2011 года** составил **833,79 млн. рублей**.

Платежеспособность и ликвидность ОАО «Владимирэнергообит» по состоянию на 31 декабря 2011 года подтверждается следующими данными:

Коэффициент абсолютной ликвидности - 0,2 (норматив 0,2 - 0,5);

Коэффициент срочной ликвидности – 0,78 (норматив- 0,3-0,7);

Коэффициент текущей ликвидности – 0,78 (норматив > 2);

Коэффициент рентабельности собственного капитала по итогам отчетного периода снизился с 47,45 % до 29,33%.

На основании проведенной проверки и с учетом мнения Аудитора Общества, Ревизионная комиссия имеет достаточные основания для подтверждения достоверности данных, содержащихся в годовом отчете Общества, годовой бухгалтерской отчетности.

Председатель ревизионной комиссии:



И.А. Козик



## Аудиторское заключение



Общество с ограниченной ответственностью  
Аудит-консультационный центр "Консузло"  
600000, г. Владимир, ул. Девическая, 9  
тел./факс (4922) 42-09-03, 42-09-04, 42-09-05  
E-mail: auditplus@mail.ru  
ОГРН 1023303355976, ИНН 3328409664, КПП 332901001  
р/с № 40702810310020100104 во Владимирском отделении  
№ 8611 г. Владимир Сбербанка России  
к/с № 30101810000000000602, БИК 041708602  
Член саморегулируемой организации аудиторов  
НП "Аудиторская Палата России"  
номер в реестре - 10201000487

WWW.AUDITPLUS.RU

Аудиторское заключение составлено аудиторской организацией при следующих обстоятельствах:

аудит проводился в отношении полного комплекта годовой бухгалтерской отчетности, состав которой установлен Федеральным законом "О бухгалтерском учете";

бухгалтерская отчетность составлена руководством аудируемого лица в соответствии с установленными правилами составления бухгалтерской отчетности;

условия аудиторского задания в части ответственности руководства аудируемого лица за бухгалтерскую отчетность соответствуют требованиям правил отчетности;

помимо аудита бухгалтерской отчетности нормативные правовые акты не предусматривают обязанность аудитора провести дополнительные процедуры в отношении этой отчетности.

### АУДИТОРСКОЕ ЗАКЛЮЧЕНИЕ

Указание адресата

**Акционерам Открытого акционерного общества "Владимирская энергосбытовая компания"**

Сведения об аудируемом лице

Наименование: **Открытое акционерное общество "Владимирская энергосбытовая компания"**.

Место нахождения: 600018, г. Владимир, ул. Комиссарова, дом 24.

Государственная регистрация: свидетельство о государственной регистрации юридического лица от 01.01.2005, ОГРН – 1053303600019.

Сведения об аудиторе

Наименование: **Общество с ограниченной ответственностью Аудит-консультационный центр "Консузло"**.

Государственная регистрация: свидетельство о государственной регистрации юридического лица № 2246 (125-Ок) выдано 28.04.1995, свидетельство о внесении записи в Единый государственный реестр юридических лиц от 04.12.2002, ОГРН – 1023303355976.

Место нахождения: 600000, г. Владимир, ул. Девическая, дом 9.

Наименование саморегулируемой организации аудиторов: Некоммерческое партнерство "Аудиторская Палата России", внесенное в государственный реестр саморегулируемых организаций аудиторов приказом Министерства финансов Российской Федерации от 01.10.2009 №455.

Номер в реестре аудиторов и аудиторских организаций (основной регистрационный номер записи) - 10201000487.

Мы провели аудит прилагаемой бухгалтерской отчетности **Открытого акционерного общества "Владимирская энергосбытовая компания"**, состоящей из бухгалтерского баланса по состоянию на 31 декабря 2011 года, отчета о прибылях и убытках, отчета об

Общество с ограниченной ответственностью Аудит-консультационный центр "Консузло"



изменениях капитала и отчета о движении денежных средств за 2011 год, других приложений к бухгалтерскому балансу и отчету о прибылях и убытках и пояснительной записки.

#### Ответственность аудируемого лица за бухгалтерскую отчетность

Руководство аудируемого лица несет ответственность за составление и достоверность указанной бухгалтерской отчетности в соответствии с российскими правилами составления бухгалтерской отчетности и за систему внутреннего контроля, необходимую для составления бухгалтерской отчетности, не содержащей существенных искажений вследствие недобросовестных действий или ошибок.

#### Ответственность аудитора

Наша ответственность заключается в выражении мнения о достоверности бухгалтерской отчетности на основе проведенного нами аудита. Мы проводили аудит в соответствии с федеральными стандартами аудиторской деятельности. Данные стандарты требуют соблюдения применимых этических норм, а также планирования и проведения аудита таким образом, чтобы получить достаточную уверенность в том, что бухгалтерская отчетность не содержит существенных искажений.

Аудит включал проведение аудиторских процедур, направленных на получение аудиторских доказательств, подтверждающих числовые показатели в бухгалтерской отчетности и раскрытие в ней информации. Выбор аудиторских процедур является предметом нашего суждения, которое основывается на оценке риска существенных искажений, допущенных вследствие недобросовестных действий или ошибок. В процессе оценки данного риска нами рассмотрена система внутреннего контроля, обеспечивающая составление и достоверность бухгалтерской отчетности, с целью выбора соответствующих аудиторских процедур, но не с целью выражения мнения об эффективности системы внутреннего контроля.

Аудит также включал оценку надлежащего характера применяемой учетной политики и обоснованности оценочных показателей, полученных руководством аудируемого лица, а также оценку представления бухгалтерской отчетности в целом.

Мы полагаем, что полученные в ходе аудита аудиторские доказательства дают достаточные основания для выражения мнения о достоверности бухгалтерской отчетности.

#### Мнение

По нашему мнению, бухгалтерская отчетность отражает достоверно во всех существенных отношениях финансовое положение Открытого акционерного общества "Владимирская энергосбытовая компания" по состоянию на 31 декабря 2011 года, результаты его финансово-хозяйственной деятельности и движение денежных средств за 2011 год в соответствии с российскими правилами составления бухгалтерской отчетности.

Директор

квалификационный аттестат № К 005606 выдан 22.04.2010 г.  
член Некоммерческого партнерства "Аудиторская Палата России"  
ОПНЗ 21001011660,  
номер в реестре 8364



*A.B. Жаренов* А.В. Жаренов

30 марта 2012 года

Общество с ограниченной ответственностью Аудит-консультационный центр "Консультдо"

## *Сведения о соблюдении Кодекса корпоративного поведения*

N	Положение Кодекса корпоративного поведения	Соблюдается или не соблюдается	Примечание
<b>Общее собрание акционеров</b>			
1.	Извещение акционеров о проведении общего собрания акционеров не менее чем за 30 дней до даты его проведения независимо от вопросов, включенных в его повестку дня, если законодательством не предусмотрен больший срок	Соблюдается	п.11.5. ст.11 и п.12.4. ст.12 Устава Общества
2.	Наличие у акционеров возможности знакомиться со списком лиц, имеющих право на участие в общем собрании акционеров, начиная со дня сообщения о проведении общего собрания акционеров и до закрытия очного общего собрания акционеров, а в случае заочного общего собрания акционеров – до даты окончания приема бюллетеней для голосования	Соблюдается	П. 11.7. ст. 11 и п. 12.5. ст.12 Устава Общества
3.	Наличие у акционеров возможности знакомиться с информацией (материалами), подлежащей предоставлению при подготовке к проведению общего собрания акционеров, посредством электронных средств связи, в том числе посредством сети Интернет	Соблюдается	Адрес сайта в сети Интернет <a href="http://www.vensbyt.vladinfo.ru">http://www.vensbyt.vladinfo.ru</a>
4.	Наличие у акционера возможности внести вопрос в повестку дня общего собрания акционеров или потребовать созыва общего собрания акционеров без предоставления выписки из реестра акционеров, если учет его прав на акции осуществляется в системе ведения реестра акционеров, а в случае, если его права на акции учитываются на счете депо, - достаточность выписки со счета депо для осуществления вышеуказанных прав	Соблюдается	Акционер при внесении предложения в повестку дня общего собрания акционеров предоставляет выписку со счета депо
5.	Наличие в уставе или внутренних документах акционерного общества требования об обязательном присутствии на общем собрании акционеров генерального директора, членов правления, членов совета директоров, членов ревизионной комиссии и аудитора акционерного общества	Соблюдается частично	П.10.10. ст. 10 Устава Общества предусматривает исполнение функций председательствующего на Общем собрании Председателем Совета директоров
6.	Обязательное присутствие кандидатов при рассмотрении на общем собрании акционеров вопросов об избрании членов совета директоров, генерального директора, членов правления, членов ревизионной комиссии, а также вопроса об утверждении аудитора акционерного общества	Соблюдается	Данное положение не предусмотрено Уставом и внутренними документами Общества
7.	Наличие во внутренних документах акционерного общества процедуры регистрации участников общего собрания акционеров	Соблюдается	п. 3.1 раздела 3 Положения о порядке подготовки и проведения общего собрания акционеров Общества
<b>Совет директоров</b>			
8.	Наличие в уставе акционерного общества полномочия совета директоров по ежегодному утверждению финансово-хозяйственного плана акционерного общества	Соблюдается	П.15.1 п.п.18 ст.15 Устава Общества
9.	Наличие утвержденной советом директоров процедуры управления рисками в акционерном обществе	Частично соблюдается	Советом директоров процедура управления рисками

			не утверждена
10.	Наличие в уставе акционерного общества права совета директоров принять решение о приостановлении полномочий генерального директора, назначаемого общим собранием акционеров	Не примени- мо	Полномочия единоличного исполнительного органа переданы управляющей организации
11.	Наличие в уставе акционерного общества права совета директоров устанавливать требования к квалификации и размеру вознаграждения генерального директора, членов правления, руководителей основных структурных подразделений акционерного общества	Не примени- мо	Полномочия единоличного исполнительного органа переданы управляющей организации
12.	Наличие в уставе акционерного общества права совета директоров утверждать условия договоров с генеральным директором и членами правления	Не примени- мо	Полномочия единоличного исполнительного органа переданы управляющей организации
13.	Наличие в уставе или внутренних документах акционерного общества требования о том, что при утверждении условий договоров с генеральным директором (управляющей организацией, управляющим) и членами правления, голоса членов совета директоров, являющихся генеральным директором и членами правления, при подсчете голосов не учитываются	Не соблюда- ется	Уставом и внутренними документами Общества не предусмотрено
14.	Наличие в составе совета директоров акционерного общества не менее 3 независимых директоров, отвечающих требованиям Кодекса корпоративного поведения	Соблюдается	В составе Совета директоров Общества 7 независимых директоров
15.	Отсутствие в составе совета директоров акционерного общества лиц, которые признавались виновными в совершении преступлений в сфере экономической деятельности или преступлений государственной власти, интересов государственной службы и службы в органах местного самоуправления или к которым применялись административные наказания за правонарушения в области предпринимательской деятельности или в области финансов, налогов и сборов, рынка ценных бумаг	Соблюдается	Члены Совета директоров не признавались виновными в перечисленных преступлениях и правонарушениях
16.	Отсутствие в составе совета директоров акционерного общества лиц, являющихся участником, генеральным директором (управляющим), членом органа управления или работником юридического лица, конкурирующего с акционерным обществом	Соблюдается	Указанные лица в составе Совета директоров отсутствуют
17.	Наличие в уставе акционерного общества требования об избрании совета директоров кумулятивным голосованием	Соблюдается	п.10.8. ст.10 Устава Общества
18.	Наличие во внутренних документах акционерного общества обязанности членов совета директоров воздерживаться от действий, которые приведут или потенциально способны привести к возникновению конфликта между их интересами и интересами акционерного общества, а в случае возникновения такого конфликта - обязанности раскрывать совету директоров информацию об этом конфликте	Соблюдается	П.п. 3.5, 3.6 Положения О порядке созыва и проведения заседаний Совета директоров Общества

19.	Наличие во внутренних документах акционерного общества обязанности членов совета директоров письменно уведомлять совет директоров о намерении совершить сделки с ценными бумагами акционерного общества, членами совета директоров которого они являются, или его дочерних (зависимых) обществ, а также раскрывать информацию о совершенных ими сделках с такими ценными бумагами	Не соблюдается	Внутренними документами не предусмотрено
20.	Наличие во внутренних документах акционерного общества требования о проведении заседаний совета директоров не реже одного раза в шесть недель	Не соблюдается	п. 18.2 ст.18 Устава предусмотрено: «Заседания Совета директоров проводятся по мере необходимости, но не реже одного раза в квартал»
21.	Проведение заседаний совета директоров акционерного общества в течение года, за который составляется годовой отчет акционерного общества, с периодичностью не реже одного раза в шесть недель	Не соблюдается	Заседания Совета директоров Общества проводятся не реже одного раза в квартал
22.	Наличие во внутренних документах акционерного общества порядка проведения заседаний совета директоров	Соблюдается	Разделы 7, 8 Положения о порядке созыва и проведения заседаний СД Общества
23.	Наличие во внутренних документах акционерного общества положения о необходимости одобрения советом директоров сделок акционерного общества на сумму 10 и более процентов стоимости активов общества, за исключением сделок, совершаемых в процессе обычной хозяйственной деятельности	Соблюдается	п.п.22, 37 п.15.1 ст.15 Устава Общества
24.	Наличие во внутренних документах акционерного общества права членов совета директоров на получение от исполнительных органов и руководителей основных структурных подразделений акционерного общества информации, необходимой для осуществления своих функций, а также ответственности за непредставление такой информации	Соблюдается	Раздел 3 Положения о порядке созыва и проведения заседаний СД Общества
25.	Наличие комитета совета директоров по стратегическому планированию или возложение функций указанного комитета на другой комитет (кроме комитета по аудиту и комитета по кадрам и вознаграждениям)	Не соблюдается	Комитеты не избирались
26.	Наличие комитета совета директоров (комитета по аудиту), который рекомендует совету директоров аудитора акционерного общества и взаимодействует с ним и ревизионной комиссией акционерного общества	Не соблюдается	Комитеты не избирались
27.	Наличие в составе комитета по аудиту только независимых и неисполнительных директоров	Не соблюдается	Данный комитет не создан
28.	Осуществление руководства комитетом по аудиту независимым директором	Не соблюдается	Данный комитет не создан
29.	Наличие во внутренних документах акционерного общества права доступа всех членов комитета по аудиту к любым документам и информации акционерного общества при условии неразглашения ими конфиденциальной информации	Не соблюдается	Данный комитет не создан
30.	Создание комитета совета директоров (комитета по кадрам и вознаграждениям), функцией которого является определение критериев подбора кандидатов в члены совета директоров и выработка политики акционерного общества в области вознаграждения	Не соблюдается	Комитет не создан

31.	Осуществление руководства комитетом по кадрам и вознаграждениям независимым директором	Не соблюдается	Комитет не создан
32.	Отсутствие в составе комитета по кадрам и вознаграждениям должностных лиц акционерного общества	Не соблюдается	Комитет не создан
33.	Создание комитета совета директоров по рискам или возложение функций указанного комитета на другой комитет (кроме комитета по аудиту и комитета по кадрам и вознаграждениям)	Не соблюдается	Комитет не создан
34.	Создание комитета совета директоров по урегулированию корпоративных конфликтов или возложение функций указанного комитета на другой комитет (кроме комитета по аудиту и комитета по кадрам и вознаграждениям)	Не соблюдается	Комитет не создан
35.	Отсутствие в составе комитета по урегулированию корпоративных конфликтов должностных лиц акционерного общества	Не соблюдается	Комитет не создан
36.	Осуществление руководства комитетом по урегулированию корпоративных конфликтов независимым директором	Не соблюдается	Комитет не создан
37.	Наличие утвержденных советом директоров внутренних документов акционерного общества, предусматривающих порядок формирования и работы комитетов совета директоров	Не соблюдается	Данные документы отсутствуют
38.	Наличие в уставе акционерного общества порядка определения кворума совета директоров, позволяющего обеспечивать обязательное участие независимых директоров в заседаниях совета директоров	Соблюдается	П.18.12 ст.18 Устава Общества
<b>Исполнительные органы</b>			
39.	Наличие коллегиального исполнительного органа (правления) акционерного общества	Не соблюдается	Не предусмотрено Уставом Общества
40.	Наличие в уставе или внутренних документах акционерного общества положения о необходимости одобрения правлением сделок с недвижимостью, получения акционерным обществом кредитов, если указанные сделки не относятся к крупным сделкам и их совершение не относится к обычной хозяйственной деятельности акционерного общества	Не применимо	Правление Уставом Общества не предусмотрено
41.	Наличие во внутренних документах акционерного общества процедуры согласования операций, которые выходят за рамки финансово-хозяйственного плана акционерного общества	Соблюдается	П.п. 18 п. 15.1 ст. 15 Устава Общества
42.	Отсутствие в составе исполнительных органов лиц, являющихся участником, генеральным директором (управляющим), членом органа управления или работником юридического лица, конкурирующего с акционерным обществом	Соблюдается	Данных лиц в составе исполнительных органов нет
43.	Отсутствие в составе исполнительных органов акционерного общества лиц, которые признавались виновными в совершении преступлений в сфере экономической деятельности или преступлений против государственной власти, интересов государственной службы и службы в органах местного самоуправления или к которым применялись административные наказания за правонарушения в области предпринимательской деятельности или в области финансов, налогов и сборов, рынка ценных бумаг. Если функции единоличного исполнительного органа выполняются управляющей организацией или управляющим - соответствие генерального директора и членов правления управляющей организации, либо управляющего требованиям, предъявляемым к генеральному директору и членам правления акционерного общества	Соблюдается	Генеральный директор управляющей организации данным требованиям соответствует



44.	Наличие в уставе или внутренних документах акционерного общества запрета управляющей организации (управляющему) осуществлять аналогичные функции в конкурирующем обществе, а также находиться в каких-либо иных имущественных отношениях с акционерным обществом, помимо оказания услуг управляющей организации (управляющего)	Не соблюдается	В уставе и иных внутренних документах акционерного общества указанные запреты отсутствуют
45.	Наличие во внутренних документах акционерного общества обязанности исполнительных органов воздерживаться от действий, которые приведут или потенциально способны привести к возникновению конфликта между их интересами и интересами акционерного общества, а в случае возникновения такого конфликта – обязанности информировать об этом совет директоров	Соблюдается частично	П.п.20.14, 20.15 ст. 20 Устава Общества
46.	Наличие в уставе или внутренних документах акционерного общества критериев отбора управляющей организации (управляющего)	Не соблюдается	В Уставе и внутренних документах Общества отсутствуют критерии отбора управляющей организации (управляющего)
47.	Представление исполнительными органами акционерного общества ежемесячных отчетов о своей работе совету директоров	Соблюдается	П.15.1 п.п. 33 ст.15 Устава Общества
48.	Установление в договорах, заключаемых акционерным обществом с генеральным директором (управляющей организацией, управляющим) и членами правления, ответственности за нарушение положений об использовании конфиденциальной и служебной информации	Соблюдается	П. 2.4 договора управления № 08-09 от 20.07.2009г.
<b>Секретарь общества</b>			
49.	Наличие в акционерном обществе специального должностного лица (секретаря общества), задачей которого является обеспечение соблюдения органами и должностными лицами акционерного общества процедурных требований, гарантирующих реализацию прав и законных интересов акционеров общества	Соблюдается	Данные функции возложены на Секретаря Совета директоров Общества
50.	Наличие в уставе или внутренних документах акционерного общества порядка назначения (избрания) секретаря общества и обязанностей секретаря общества	Соблюдается	Раздел 4 Положения о порядке созыва и проведения заседаний СД Общества
51.	Наличие в уставе акционерного общества требований к кандидатуре секретаря общества	Не соблюдается	В Уставе отсутствуют
<b>Существенные корпоративные действия</b>			
52.	Наличие в уставе или внутренних документах акционерного общества требования об одобрении крупной сделки до ее совершения	Соблюдается	п.п. 22, 23 п.15.1. ст.15 Устава Общества
53.	Обязательное привлечение независимого оценщика для оценки рыночной стоимости имущества, являющегося предметом крупной сделки	Соблюдается	П. п. 42 п. 15.1 ст.15 Устава Общества

54.	Наличие в уставе акционерного общества запрета на принятие при приобретении крупных пакетов акций акционерного общества (поглощении) каких-либо действий, направленных на защиту интересов исполнительных органов (членов этих органов) и членов совета директоров акционерного общества, а также ухудшающих положение акционеров по сравнению с существующим (в частности, запрета на принятие советом директоров до окончания предполагаемого срока приобретения акций решения о выпуске дополнительных акций, о выпуске ценных бумаг, конвертируемых в акции, или ценных бумаг, предоставляющих право приобретения акций общества, даже если правопринятия такого решения предоставлено ему уставом)	Не соблюдается	Уставом Общества не предусмотрено
55.	Наличие в уставе акционерного общества требования об обязательном привлечении независимого оценщика для оценки текущей рыночной стоимости акций и возможных изменений их рыночной стоимости в результате поглощения	Не соблюдается	Уставом Общества не предусмотрено
56.	Отсутствие в уставе акционерного общества освобождения приобретателя от обязанности предложить акционерам продать принадлежащие им обыкновенные акции общества (эмиссионные ценные бумаги, конвертируемые в обыкновенные акции) при поглощении	Соблюдается	
57.	Наличие в уставе или внутренних документах акционерного общества требования об обязательном привлечении независимого оценщика для определения соотношения конвертации акций при реорганизации	Не соблюдается	Уставом и внутренними документами не предусмотрено
<b>Раскрытие информации</b>			
58.	Наличие утвержденного советом директоров внутреннего документа, определяющего правила и подходы акционерного общества к раскрытию информации (Положения об информационной политике)	Не соблюдается	Общество руководствуется Положением о раскрытии информации эмитентами эмиссионных ценных бумаг, утвержденного Приказом ФСФР РФ от 10.10.06г. № 06-117/пз-н
59.	Наличие во внутренних документах акционерного общества требования о раскрытии информации о целях размещения акций, о лицах, которые собираются приобрести размещаемые акции, в том числе крупный пакет акций, а также о том, будут ли высшие должностные лица акционерного общества участвовать в приобретении размещаемых акций общества	Не соблюдается	Раскрытие информации осуществляется в соответствии с действующим законодательством
60.	Наличие во внутренних документах акционерного общества перечня информации, документов и материалов, которые должны предоставляться акционерам для решения вопросов, выносимых на общее собрание акционеров	Соблюдается	П.11.7 ст. 11, п. 12.5 ст. 12 Устава Общества и ст. 2 Положения о порядке подготовки и проведения Общего собрания акционеров Общества
61.	Наличие у акционерного общества веб-сайта в сети Интернет и регулярное раскрытие информации об акционерном обществе на этом веб-сайте	Соблюдается	Адрес сайта в сети Интернет www.vensbyt.vladinfo.ru

62.	Наличие во внутренних документах акционерного общества требования о раскрытии информации о сделках акционерного общества с лицами, относящимися в соответствии с уставом к высшим должностным лицам акционерного общества, а также о сделках акционерного общества с организациями, в которых высшим должностным лицам акционерного общества прямо или косвенно принадлежит 20 и более процентов уставного капитала акционерного общества или на которые такие лица могут иным образом оказать существенное влияние	Не соблюдается	Раскрытие информации осуществляется в соответствии с действующим законодательством
63.	Наличие во внутренних документах акционерного общества требования о раскрытии информации обо всех сделках, которые могут оказать влияние на рыночную стоимость акций акционерного общества	Не соблюдается	Раскрытие информации осуществляется в соответствии с действующим законодательством
64.	Наличие утвержденного советом директоров внутреннего документа по использованию существенной информации о деятельности акционерного общества, акциях и других ценных бумагах общества и сделках с ними, которая не является общедоступной и раскрытие которой может оказать существенное влияние на рыночную стоимость акций и других ценных бумаг акционерного общества	Не соблюдается	Внутренний документ отсутствует
<b>Контроль за финансово-хозяйственной деятельностью</b>			
65.	Наличие утвержденных советом директоров процедур внутреннего контроля за финансово-хозяйственной деятельностью акционерного общества	Соблюдается	
66.	Наличие специального подразделения акционерного общества, обеспечивающего соблюдение процедур внутреннего контроля (контрольно-ревизионной службы)	Соблюдается	В составе аппарата управления Общества
67.	Наличие во внутренних документах акционерного общества требования об определении структуры и состава контрольно-ревизионной службы акционерного общества советом директоров	Не соблюдается	Внутренними документами не предусмотрено
68.	Отсутствие в составе контрольно-ревизионной службы лиц, которые признавались виновными в совершении преступлений в сфере экономической деятельности или преступлений против государственной власти, интересов государственной службы и службы в органах местного самоуправления или к которым применялись административные наказания за правонарушения в области предпринимательской деятельности или в области финансов, налогов и сборов, рынка ценных бумаг	Соблюдается	
69.	Отсутствие в составе контрольно-ревизионной службы лиц, входящих в состав исполнительных органов акционерного общества, а также лиц, являющихся участниками, генеральным директором (управляющим), членами органов управления или работниками юридического лица, конкурирующего с акционерным обществом	Соблюдается	
70.	Наличие во внутренних документах акционерного общества срока представления в контрольно-ревизионную службу документов и материалов для оценки проведенной финансово-хозяйственной операции, а также ответственности должностных лиц и работников акционерного общества за их непредставление в указанный срок	Соблюдается	Положение об отделе экономической безопасности
71.	Наличие во внутренних документах акционерного общества обязанности контрольно-ревизионной службы сообщать о выявленных нарушениях комитету по аудиту, а в случае его отсутствия - совету директоров акционерного общества	Не соблюдается	



72.	Наличие в уставе акционерного общества требования о предварительной оценке контрольно-ревизионной службой целесообразности совершения операций, не предусмотренных финансово-хозяйственным планом акционерного общества (нестандартных операций)	Не соблюдается	Уставом не предусмотрено
73.	Наличие во внутренних документах акционерного общества порядка согласования нестандартной операции с советом директоров	Соблюдается	Положение об отделе экономической безопасности
74.	Наличие утвержденного советом директоров внутреннего документа, определяющего порядок проведения проверок финансово-хозяйственной деятельности акционерного общества ревизионной комиссией	Соблюдается	Положение о ревизионной комиссии Общества
75.	Осуществление комитетом по аудиту оценки аудиторского заключения до представления его акционерам на общем собрании акционеров	Соблюдается	Аудитором Общества
<b>Дивиденды</b>			
76.	Наличие утвержденного Советом директоров внутреннего документа, которым руководствуется совет директоров при принятии рекомендаций о размере дивидендов (Положения о дивидендной политике)	Не соблюдается	Внутренний документ отсутствует
77.	Наличие в Положении о дивидендной политике порядка определения минимальной доли чистой прибыли акционерного Общества, направляемой на выплату дивидендов, и условий, при которых не выплачиваются или не полностью выплачиваются дивиденды по привилегированным акциям, размер дивидендов по которым определен в Уставе акционерного общества	Не соблюдается	Положение о дивидендной политике в Обществе отсутствует
78.	Опубликование сведений о дивидендной политике акционерного общества и вносимых в нее изменениях в периодическом издании, предусмотренном Уставом акционерного общества для опубликования сообщений о проведении общих собраний акционеров, а также размещение указанных сведений на веб-сайте акционерного общества в сети Интернет	Соблюдается	Сведения публикуются