

ПОЯСНИТЕЛЬНАЯ ЗАПИСКА
к финансовой (бухгалтерской) отчетности
открытого акционерного общества
«Корпорация ВСМПО - АВИСМА»
за 2009 год

1.	ОБЩИЕ СВЕДЕНИЯ	4
1.1	ИСТОРИЯ СОЗДАНИЯ И РАЗВИТИЕ ОБЩЕСТВА	4
1.2	СВЕДЕНИЯ О ГОСУДАРСТВЕННОЙ РЕГИСТРАЦИИ ОБЩЕСТВА	4
1.3	СВЕДЕНИЯ О СОЗДАНИИ И РАЗВИТИИ ОБЩЕСТВА	5
1.4	ОТРАСЛЕВЫЕ РИСКИ	7
1.5	ФИНАНСОВЫЕ РИСКИ	9
1.6	УПРАВЛЕНИЕ ФИНАНСОВЫМ РИСКОМ	10
1.6.1.	<i>Рыночный риск</i>	10
1.7	РЫНКИ СБЫТА ПРОДУКЦИИ (РАБОТ, УСЛУГ) ОАО «КОРПОРАЦИИ ВСМПО-АВИСМА»	11
1.8	КОНТАКТНАЯ ИНФОРМАЦИЯ	12
1.9	СВЕДЕНИЯ ОБ ОБОСОБЛЕННОМ ПОДРАЗДЕЛЕНИИ	12
1.10	СТРУКТУРА ОРГАНОВ УПРАВЛЕНИЯ	13
1.11	СВЕДЕНИЯ ОБ АУДИТОРАХ ОБЩЕСТВА	14
1.12	СВЕДЕНИЯ О ФИЛИАЛАХ И ПРЕДСТАВИТЕЛЬСТВАХ ОБЩЕСТВА	15
2.	ФИНАНСОВО - ХОЗЯЙСТВЕННАЯ ДЕЯТЕЛЬНОСТЬ	16
2.1.	ОСНОВНЫЕ ВИДЫ ДЕЯТЕЛЬНОСТИ	16
2.2.	ОСНОВА ПРЕДСТАВЛЕНИЯ	16
2.3.	ИЗМЕНЕНИЯ В УЧЕТНОЙ ПОЛИТИКЕ ОРГАНИЗАЦИИ НА ГОД, СЛЕДУЮЩИЙ ЗА ОТЧЕТНЫМ	17
2.3.1.	<i>Изменения в учете основного сырья (титана губчатого) и полуфабрикатов собственного производства</i>	17
2.3.2.	<i>Учет оценочных резервов</i>	18
2.4.	ОСНОВНЫЕ СРЕДСТВА	19
2.4.1.	<i>О способах оценки объектов основных средств, полученных по договорам, предусматривающим исполнение обязательств (оплату) не денежными средствами</i>	23
2.4.2.	<i>Принятые Обществом сроки полезного использования объектов основных средств (по основным группам)</i> 24	
2.4.3.	<i>Способы начисления амортизации</i>	24
2.4.4.	<i>Сведения о государственной регистрации права на объекты основных средств (ВСМПО) ОАО «Корпорации ВСМПО-АВИСМА»</i>	24
2.4.5.	<i>Сведения о государственной регистрации права на объекты основных средств АВИСМА филиал ОАО «Корпорации ВСМПО-АВИСМА»</i>	25
2.5.	НЕМАТЕРИАЛЬНЫЕ АКТИВЫ	25
2.5.1.	<i>Способы оценки нематериальных активов, приобретенных не за денежные средства</i>	25
2.5.2.	<i>Принятые Обществом сроки полезного использования нематериальных активов</i>	25
2.5.3.	<i>Способы определения амортизации нематериальных активов</i>	26
2.6.	НЕЗАВЕРШЕННОЕ СТРОИТЕЛЬСТВО	26
2.7.	ДОЛГОСРОЧНЫЕ ФИНАНСОВЫЕ ВЛОЖЕНИЯ	26
2.7.2.	<i>Способы оценки финансовых вложений при их выбытии по группам (видам)</i>	27
2.7.3.	<i>Обесценение долгосрочных вложений в дочерние и зависимые общества</i>	28
2.8.	ЗАПАСЫ	29
2.8.1.	<i>Способы оценки материально-производственных запасов по их группам (видам)</i>	29
2.8.2.	<i>Резерв под обесценение МПЗ</i>	31
2.9.	НАУЧНО - ИССЛЕДОВАТЕЛЬСКИЕ РАБОТЫ	31
2.9.1.	<i>Способы списания расходов по научно-исследовательским, опытно-конструкторским и технологическим работам</i> 31	
2.9.2.	<i>Принятые Обществом сроки применения результатов научно-исследовательских, опытно-конструкторских и технологических работ</i>	31
2.10.	ДЕБИТОРСКАЯ ЗАДОЛЖЕННОСТЬ	32
2.11.	КРАТКОСРОЧНЫЕ ФИНАНСОВЫЕ ВЛОЖЕНИЯ	33
2.12.	ДЕНЕЖНЫЕ СРЕДСТВА	33
2.13.	УСТАВНЫЙ КАПИТАЛ	35
2.14.	ДОБАВОЧНЫЙ КАПИТАЛ	35
2.15.	РЕЗЕРВНЫЙ КАПИТАЛ	36
2.16.	НЕРАСПРЕДЕЛЕННАЯ ПРИБЫЛЬ	36
2.17.	КРЕДИТЫ И ЗАЙМЫ, ОБЕСПЕЧЕНИЯ ОБЯЗАТЕЛЬСТВ ВЫДАННЫЕ	36
2.18.	ОБЕСПЕЧЕНИЕ ОБЯЗАТЕЛЬСТВ И ПЛАТЕЖЕЙ ПОЛУЧЕННЫХ И ВЫДАННЫХ	39
2.19.	КРЕДИТОРСКАЯ ЗАДОЛЖЕННОСТЬ	40
2.20.	ЗАДОЛЖЕННОСТЬ АКЦИОНЕРАМ ПО ВЫПЛАТЕ ДОХОДОВ	41
2.21.	ПОСТОЯННЫЕ И ОТЛОЖЕННЫЕ НАЛОГОВЫЕ ОБЯЗАТЕЛЬСТВА И АКТИВЫ	41
2.22.	ВЫРУЧКА ОТ ПРОДАЖ И ФИНАНСОВЫЕ ПОКАЗАТЕЛИ	42

2.22.1.	О порядке признания выручки.....	42
2.23.	Расходы по обычным видам деятельности.....	48
2.24.	Прочие доходы и расходы, налог на прибыль и иные аналогичные обязательные платежи	50
2.25.	Информация по сегментам	52
2.26.	Налоги	54
2.27.	Прибыль на акцию	56
2.28.	Условные факты хозяйственной деятельности, события после отчетной даты	57
2.29.	Сведения о размере вознаграждения, льгот и/или компенсации расходов по каждому органу управления и органу контроля за финансово-хозяйственной деятельностью общества.....	62
2.30.	Информация о связанных сторонах	62
2.30.1.	Состав связанных сторон.....	62
2.30.2.	Изменения, произошедшие в списке связанных сторон, за период.....	71
2.30.3.	Договора со связанными сторонами.....	72
2.30.4.	Расчеты по дебиторской задолженности со связанными сторонами	82
2.31.	Труд и заработная плата.....	82
3.	АНАЛИЗ ФИНАНСОВОГО СОСТОЯНИЯ ПРЕДПРИЯТИЯ.....	84
3.1.	Общая оценка структуры активов и их источников	84
3.1.1.	Активная часть	84
3.1.2.	Пассивная часть	85
3.2.	Оценка финансового состояния предприятия.....	86
3.2.1.	Анализ ликвидности	86
3.2.2.	Анализ финансовой устойчивости	88
3.2.3.	Анализ рентабельности	89
4.	ПОЯСНИТЕЛЬНАЯ ЗАПИСКА К ФИНАНСОВОЙ (БУХГАЛТЕРСКОЙ) ОТЧЕТНОСТИ АВИСМА ФИЛИАЛ ОАО «КОРПОРАЦИЯ ВСМПО-АВИСМА» ЗА 2009 ГОД	92
5.	ПЛАНЫ БУДУЩЕЙ ДЕЯТЕЛЬНОСТИ ОБЩЕСТВА	98

1. ОБЩИЕ СВЕДЕНИЯ

1.1 История создания и развитие Общества

Данные о фирменном наименовании.

Полное фирменное наименование Общества.

На русском языке - открытое акционерное общество «Корпорация ВСМПО-АВИСМА»

На английском языке - Public stock company «VSMPO-AVISMA Corporation»

Сокращенное фирменное наименование Общества.

На русском языке - ОАО «Корпорация ВСМПО-АВИСМА»

На английском языке - «VSMPO-AVISMA Corporation»

Дата и основания изменения наименования общества: Решение Совместного общего собрания акционеров ОАО «Верхнесалдинское металлургическое производственное объединение» и ОАО «АВИСМА титано-магниевый комбинат» от 28.12.2004 г. Свидетельство о внесении записи в Единый государственный реестр юридических лиц от 24 января 2005 года за государственным регистрационным номером 2056600360254.

Предшествующие полные и сокращенные фирменные наименования.

1. Акционерное общество открытого типа «Верхнесалдинское металлургическое производственное объединение» (АООТ «ВСМПО»).

Дата и основание образования общества: Решение Свердловского областного комитета по управлению государственным имуществом от 22.01.1993 г. № 38 «Об утверждении плана приватизации государственного имущества».

Номер государственной регистрации юридического лица: 162 II-ВИ

Дата государственной регистрации: 18.02.1993 г.

Наименование органа, осуществившего государственную регистрацию: Администрация города Верхняя Салда Свердловской области.

2. Открытое акционерное общество «Верхнесалдинское металлургическое производственное объединение» (ОАО «ВСМПО»).

Дата и основания изменения наименования общества: Решение общего собрания акционеров от 14.06.1996 г., Постановление Главы администрации города Верхняя Салда Свердловской области от 26.06.1996 г. № 250-д.

1.2 Сведения о государственной регистрации Общества

Номер государственной регистрации юридического лица: 162 II-ВИ

Дата государственной регистрации: 18.02.1993 г.

Наименование органа, осуществившего государственную регистрацию: Администрация города Верхняя Салда Свердловской области.

Основной государственный регистрационный номер юридического лица: 1026600784011

Идентификационный номер налогоплательщика (ИНН) 6607000556

Код причины постановки на учет (КПП) 997550001

Код ОКАТО 65424000000

Наименование регистрирующего органа (в соответствии с данными, указанными в свидетельстве о внесении записи в Единый государственный реестр юридических лиц о юридическом лице, зарегистрированном до 1 июля 2002 года): Межрайонная инспекция МНС России № 3 по Свердловской области.

Дата внесения записи: 11.07.2002 г.

1.3 Сведения о создании и развитии Общества

Срок существования общества: с 18.02.1993 г.

Краткое описание истории создания и развития общества.

Завод - предшественник ВСМПО был построен в 1933 году в окрестностях Москвы; он являлся первым в Советском Союзе производителем деталей из алюминия для двигателей и самолетов.

Во время Великой Отечественной Войны завод был эвакуирован в г. Верхняя Салда, Свердловской области.

В 1957 г. был выплавлен первый титановый слиток, а с 1958 г. началось полномасштабное производство первичного титана.

С 1957 по 1990 г. ВСМПО существенно нарастило объемы производства, так как в эти годы объединение являлось единственным поставщиком титана для советской авиационной и военной промышленности.

В 1991 г. на ВСМПО объем выплавленных титановых слитков на 50% превысил общий объем производства слитков в США, Европы и Японии вместе взятых.

В начале 90-ых, в связи с сокращением военного бюджета и резким снижением спроса на отечественные самолеты со стороны гражданской авиации, внутренний спрос на титан упал в 20-30 раз, а на алюминий - в 5-6 раз, что поставило ВСМПО на грань банкротства.

Желание сохранить завод, который, по существу, является единственным градообразующим предприятием в городе с численностью 55 тысяч человек, имея высокий научно-технический потенциал, новое руководство ВСМПО приняло стратегическое решение начать диверсификацию производства и производить не только титан для военного применения на отечественном рынке, но и продукцию на экспорт.

Поставленная задача усложнялась тем, что состав сплавов титана, производимых за рубежом, отличался от используемых в российской авиапромышленности.

Были освоены новые технологии, которые позволили получать титановую продукцию того качества, которое требовалось зарубежным заказчикам.

Проведена реконструкция оборудования и созданы новые участки, в основном, для отделочных и контрольных операций.

В итоге, с 1993 года по 1997 год удалось в 6 раз увеличить объем экспортных поставок.

Основным элементом стратегии выхода на внешние рынки стала программа сертификации продукции Компании у потенциальных зарубежных покупателей.

Компания также вложила средства в модернизацию производственного процесса, в частности, в систему контроля качества. Качество продукции компании подтверждено более чем 120 сертификатами качества, включая сертификаты от крупнейших производителей самолетов и их поставщиков.

На сегодняшний день более 68% титановой продукции корпорации идет на экспорт, в основном, для применения в авиационной отрасли в США и Европе.

В настоящее время компания работает над тем, чтобы повысить в общем объеме производства долю продукции с более высокой добавленной стоимостью: тонкий титановый лист, сварные тонкостенные титановые трубы, штамповки.

Кроме того, были созданы нетрадиционные производства: по строительному бизнесу, колесам, посуде, теплообменной аппаратуре из титана, по газоочистным системам.

Все это позволило сохранить кадровый потенциал, основной состав инженеров, конструкторов, технологов и рабочих, который ответственен и за город, поскольку завод является градообразующим предприятием, а также сохранить весь промышленный потенциал предприятия, все производственные мощности, поддерживать их в абсолютно рабочем состоянии, и, более того, перестроить их на более высокий уровень технологических и качественных требований.

1 июля 2005 года произведена реорганизация ОАО «ВСМПО» путем присоединения к нему ОАО «АВИСМА титано-магниевого комбината» (в настоящее время АВИСМА филиал открытого акционерного общества «Корпорация ВСМПО-АВИСМА»), имеющего свою историю развития.

В 1941 году по заданию Правительства СССР началось строительство Березниковского магниевого завода.

Новый завод должен был обеспечить резкий рост производства магния в СССР. Завод решено было создать на Урале в г. Березники, где расположены неисчерпаемые залежи калийно-магневых солей Верхнекамского месторождения.

Первые слитки магния были получены уже в 1943 году. В течение двух следующих десятилетий производство магния в Березниках развивалось и достигло значительного уровня.

Принципиально новый этап в развитии российской магниевого промышленности наступил в 50-е годы в связи с интенсивным ростом производства титана.

Необходимость обеспечения магнием стадии магниотермического производства титановой губки привела к созданию комбинированных производств - титано-магневых комбинатов. В 1960 был произведен первый уральский титан. За достижения в производстве титана и магния, за эффективность и качество работы Березниковский титано-магневый комбинат (БТМК) был награжден Орденом Трудового Красного Знамени и почетными знаками.

Другой важный этап в истории завода - приватизация БТМК и преобразование в Открытое Акционерное Общество «АВИСМА титано-магневый комбинат».

В 1994 году ОАО «АВИСМА» стало полноправным членом Международной Магневой Ассоциации. Целью данной организации является способствование расширению использования магния в мировой промышленности и информирование участников магниевого рынка о тенденциях развития отрасли цветной металлургии.

В 1998 году контрольный пакет акций комбината перешел во владение ОАО «ВСМПО» (ОАО «Верхнесалдинское Металлургическое Производственное Объединение»).

Главные цели Корпорации:

- Выпуск продукции, удовлетворяющей требованиям и ожиданиям заказчиков, соответствующим международным и национальным стандартам и обязательным требованиям надзорных органов.
- Повышение конкурентоспособности производимой продукции на внутренних и внешних рынках.

Кроме того, задачей ОАО «Корпорация ВСМПО-АВИСМА» является обеспечение базовых отраслей экономики, выход в наиболее престижные секторы мировых рынков: авиацию, космос, химию, энергетику, экологию.

Миссия ОАО «Корпорации ВСМПО-АВИСМА» - обеспечение жизнедеятельности предприятия, сохранение титановой отрасли России, интеграция в мировую экономику.

1.4 Отраслевые риски

Основными потребителями титановой продукции «Корпорация ВСМПО-АВИСМА» являются предприятия аэрокосмической промышленности, энергетики, химического машиностроения, добычи нефти и газа, нетрадиционные потребители, главным образом производство спортивных товаров и многие другие. Каждая из указанных отраслей имеет свои тенденции развития, поэтому они анализируются отдельно.

Около 65 процентов выпускаемой продукции ОАО «Корпорация ВСМПО-АВИСМА» предназначено для использования в аэрокосмической промышленности, поэтому состояние этой отрасли российской и мировой экономики существенно влияет на технико-экономические показатели Общества. Аэрокосмический сектор мирового рынка имеет циклический характер развития с периодом около 4 лет. Аналогично развивается и мировой титановый рынок. Правда следует отметить, что в последние годы на состояние этих рынков отразился азиатский финансовый кризис 1998 года и террористические акты 11 сентября 2001 года в США. Тем не менее, в длительной перспективе предполагается постоянный рост потребления титана в этом секторе мировой экономики и в обозримом будущем альтернативной замены титановым сплавам

пока не предвидится. Более того, в настоящее время объем потребления титановых сплавов в аэрокосмическом секторе экономики существенно возрос благодаря увеличению объемов поставки самолетов и повышению титано емкости последних моделей самолетов (B787 фирмы «Boeing» и A350 фирмы «Airbus»), которые должны стать основными серийными моделями дальне магистральных самолетов. Рыночная ситуация по данному сектору рынка в 2009 году несколько усложнилась по следующим причинам:

- задержка на 27 месяцев в создании, испытаниях и сертификации титано емкого самолета B787 фирмы «Boeing» около половины потребности в титане которого обеспечивает ОАО «Корпорация ВСМПО-АВИСМА»;

- задержка в серийном производстве самого крупного аэробуса A380 фирмы «Airbus», единственным поставщиком штампованных поковок деталей шасси которого является Общество;

- задержка в проектировании и изготовлении опытных образцов деталей, узлов и агрегатов самолета нового поколения A350 фирмы «Airbus»;

- забастовка работников фирмы «Boeing», начавшаяся в сентябре 2008 года и продолжавшаяся 58 дней, негативно отразилась на объемах производства самолетов данной фирмой в четвертом квартале 2008 года и реализации программ освоения серийного производства новых моделей самолетов;

- в кризисных условиях авиастроительные фирмы снижают складские запасы материалов, заказывая меньшие объемы металлопродукции.

Отмеченные факторы привели к тому, что потребность в титановой продукции для указанных проектов за 2009 год существенно снизилась, что отразилось на объемах заказов, загрузке оборудования и экономических показателях Общества.

Однако наличие долгосрочных контрактов с фирмами «Boeing» и «Airbus» не привело к существенным негативным последствиям в деятельности ОАО «Корпорация ВСМПО-АВИСМА», поскольку фирмы выдержали свои обязательства по закупке минимального количества титановой продукции по контрактам.

Стагнация мирового титанового рынка привела к падению рыночных цен на титановую продукцию, однако это падение отразилось главным образом на оптовом рынке, цены долгосрочных контрактов остались без изменения. Более того, при пересмотре долгосрочных контрактов в период роста потребности в титане Общество сумело заметно повысить уровень цен на свою продукцию.

При этом, следует отметить, что альтернатива освоению и крупномасштабному производству упомянутых моделей самолетов нового поколения отсутствует, поскольку они обеспечивают заметное повышение топливной эффективности самолетов, что в условиях дефицита и непрерывного повышения затрат на добычу углеводородного сырья является решающим фактором увеличения объема авиаперевозок.

Поэтому в ближайшей перспективе (2010 – 2011 годы) кризис освоения новых самолетов, безусловно, будет преодолен и потребление титановой продукции основным заказчиком – аэрокосмической отраслью – будет соответствовать прогнозам. При этом, с

учетом цикла строительства самолетов (6 - 8 месяцев) потребность в титановой продукции будет восстановлена ранее указанных сроков.

Энергетика, прежде всего атомная, является в настоящее время достаточно крупным потребителем титановых сплавов, главным образом в теплообменных системах, особенно на атомных электростанциях, работающих с морской водой, в том числе создаваемых в настоящее время мобильных атомных энергетических установках.

Крупным потенциальным потребителем титановых сплавов являются разрабатываемые в настоящее время энергетические установки, использующие разность температур морской воды на поверхности и глубине мирового океана.

Химическая промышленность, использующая уникальные антикоррозионные свойства титановых сплавов, является стабильным и перспективным потребителем данных материалов и уровень их использования в этой отрасли постоянно увеличивается.

Добыча энергоносителей (нефти, газа, газоконденсата) в последние годы смещается в сторону морского шельфа. Титановые сплавы являются практически идеальным конструкционным материалом для морских буровых и добывающих платформ, райзеров, трубопроводных систем, поскольку титан и его сплавы имеют абсолютную коррозионную стойкость в морской воде.

В последние пять - семь лет значительный объем низкосортных титановых сплавов (до 7 тысяч тонн в год) потребляло производство отливок головок гольфовых клюшек. И даже если в ближайшей перспективе будет найдена замена титановым сплавам в этой области, остаются значительные потенциальные рынки использования титановых сплавов в производстве товаров для спорта и отдыха: велосипеды, туристское и альпинистское снаряжение, ручной инструмент и т.д.

В целом развитие промышленности не предполагает снижение потребления титановых сплавов и риски здесь минимальные.

Более того, с 2004 года отмечается тенденция резкого увеличения потребности в титановых сплавах и существенный рост объемов их производства во всем мире. Вызвана она полным преодолением последствий террористических актов в США 11 сентября 2001 года и ростом объемов производства авиационной техники всеми ее мировыми производителями. Одновременно существенное развитие получил рынок промышленного применения титановых сплавов, главным образом в химической промышленности и энергетике, преимущественно в юго-восточной Азии (Китай, Индия). Эта тенденция имела продолжение в 2008 и 2009 годах.

Однако мировой финансовый кризис оказал влияние и на состояние титанового рынка. С одной стороны, вызванный кризисом спад деловой активности может повлечь сокращение спроса на авиатрафик и заказов на новые гражданские самолеты со стороны авиакомпаний. С другой стороны, ограничение возможности кредитования со стороны банков также сдерживает размещение заказов на гражданские самолеты и сооружение других объектов, связанных с применением титана.

С точки зрения колебания мировых цен на сырье и энергоносители не является исключением из общего ряда металлов. По распространенности в природе титан занимает четвертое место среди конструкционных материалов (после алюминия, магния и железа), имеются значительные разведанные запасы сырья. Поэтому, если учесть, что для производства металлического титана используется лишь около 5% добываемого сырья (остальной объем используется для производства пигментных красок на основе диоксида титана), то риски, связанные с дефицитом сырья и ростом цен на него, практически отсутствуют.

Необходимо отметить, что за последние три года имел место существенный рост цен на легирующие элементы, входящие в состав титановых сплавов: по ванадию в 3,7 раза, по молибдену в 4,4 раза, что заметно отразилось на уровне затрат и цен на титановые слитки и прокат. Для компенсации данных рисков Обществом периодически повышаются цены на оптовые продажи титанового проката, в долгосрочных контрактах предусматривается периодический пересмотр цен на продукцию с учетом динамики изменения цен легирующих компонентов на мировом рынке.

При этом в условиях текущего мирового финансового кризиса цены на легирующие элементы, входящие в состав титановых сплавов (алюминий, ванадий, молибден, цирконий, олово), заметно снизились, что может послужить заметным фактором снижения затрат на производство продукции.

Основным видом продукции «АВИСМА» филиала ОАО «Корпорация ВСМПО – АВИСМА» является производство титана губчатого и порошков, а также магния и магниевых сплавов. Основными рынками сбыта названной продукции являются: для титана губчатого/титановых порошков – Европа (LSM, Bostlan, ThyssenKrupp, GfE-MIR GmbH), Азия (Stork, Sojitz), США (VSMPO Tirus); для магния – США (VSMPO-Tirus),

Основными рисками в отрасли производства титана губчатого, магния и магниевых сплавов являются:

- повышение тарифов на энергоресурсы, что влияет на увеличение затрат при производстве продукции;
- рост цен на сырье и материалы, что также отражается на увеличении затрат при производстве продукции;
- экспансия дешевого китайского магния и титана губчатого на мировом рынке, снижающая конкурентные преимущества ОАО «Корпорация ВСМПО-АВИСМА»;
- исключение Российской Федерации из системы преференций в США, приводящее к введению пошлины для поставщиков титана на американский рынок: от 5,5% для штамповок до 15,0% на прутки, листы, плиты, трубы. Существенного ущерба бизнесу ОАО «Корпорация ВСМПО-АВИСМА» в США это решение не нанесло, поскольку продукция в основном объеме поставляется

Аэрокосмическим фирмам (Boeing, Pratt&Whitney, Perryman, Dynamet, ТЕСТ), которые значительный объем своей продукции поставляют на экспорт. Тем самым они имеют возможность компенсировать ввозную пошлину, используя режим ТІВ или другие варианты поддержания без изменений цен на продукцию «Корпорация ВСМПО-АВИСМА»;

- протекционистская политика государства в США, направленная на защиту американских производителей магния от импорта российского магния в страну, и как следствие – введение антидемпинговой пошлины в отношении магния производства ОАО «Корпорация ВСМПО-АВИСМА».

1.5 Финансовые риски

Значительными факторами, влияющими на результаты деятельности Общества, являются курс доллара, курс евро и инфляция. ОАО "Корпорация ВСМПО-АВИСМА" является крупным экспортером и на экспорт отправляется значительная часть производимой продукции, а также Общество импортирует технологическое оборудование и материалы, поэтому подвержен риску потерь вследствие колебаний обменных курсов валют. Таким образом, одним из рисков снижения экономической эффективности деятельности Общества может стать дисбаланс доллара и евро в экспортных и импортных потоках: если большая часть продукции Общества продается за границу в долларах, то европейские компании являются основным поставщиком оборудования для технического перевооружения. Рост европейской валюты относительно доллара и рубля приводит к фактическому удорожанию приобретаемого оборудования.

Валютный риск может повлиять на размер прибыли: повышение курса иностранной валюты увеличивает прибыль и, наоборот, повышение курса национальной валюты уменьшает.

В случае если негативное изменение валютного курса будет принимать серьезный и устойчивый характер, общество имеет возможность:

1. изменить валюту платежа в экспортных контрактах;
2. частично хеджировать этот риск путем заключения импортных и экспортных контрактов в одной валюте, а также договоров поставок и на оказание транспортных и иных услуг в иностранной валюте;
3. переориентация на внутренний рынок, освоение собственной сырьевой базы в целях снижения себестоимости продукции общества, снижения финансовой зависимости.

Наращение инфляционной нагрузки может иметь негативные последствия для деятельности общества, но, по мнению общества, не может серьезно сказаться на выплатах

дивидендов по ценным бумагам, поскольку уровень рентабельности продаж ОАО «Корпорация ВСМПО-АВИСМА» выше уровня инфляции.

Риск отрицательного влияния на деятельность Общества мирового финансового кризиса, как следствие, кризиса банковской системы, что влечет за собой удорожание кредитов и соответственно снижение инвестиций, приостановку новых фондоемких проектов и некоторое снижение ликвидности. ОАО "Корпорация ВСМПО-АВИСМА" в качестве источников финансирования пользуется кредитами банков, общество может понести дополнительные расходы при увеличении процентных ставок, что приведет к снижению прибыли.

Кроме того, не исключен риск дальнейшего экономического спада в РФ, что может оказать неблагоприятное воздействие на хозяйственную деятельность общества.

1.6 Управление финансовым риском

Деятельность ОАО "Корпорация ВСМПО-АВИСМА" связана с различными финансовыми рисками: рыночным риском (включая риск обмена иностранной валюты, риск ставки процента и ценовой риск), кредитным риском и риском ликвидности. Программа управления совокупным риском стремится к предельному уменьшению неблагоприятного воздействия на результаты финансовой деятельности ОАО «Корпорация ВСМПО-АВИСМА».

1.6.1. Рыночный риск.

Валютный риск.

Валютный риск – это риск потерь, обусловленный неблагоприятными изменениями обменных курсов различных валют по отношению к функциональной валюте ОАО «Корпорация ВСМПО-АВИСМА». Валютный риск возникает в результате международных операций, осуществляемых ОАО "Корпорация ВСМПО-АВИСМА", срочных коммерческих сделок в иностранных валютах, включая погашение займов и признания активов и обязательств, выраженных в иностранной валюте, которая не является функциональной валютой ОАО «Корпорация ВСМПО-АВИСМА».

Целью деятельности ОАО «Корпорация ВСМПО-АВИСМА» по управлению риском обмена иностранной валюты является уменьшение колебаний результатов финансовой деятельности посредством сопоставления аналогичных активов и обязательств, выраженных в иностранной валюте. На данный момент ОАО «Корпорация ВСМПО-АВИСМА» не хеджирует валютный риск с помощью финансовых инструментов. Предприятиям ОАО «Корпорация ВСМПО-АВИСМА» запрещено брать займы и осуществлять инвестиции в иностранной валюте на спекулятивной основе.

Политика ОАО «Корпорация ВСМПО-АВИСМА» по привлечению займов, выраженных в иностранной валюте, зависит от текущих и форвардных курсов иностранных валют по отношению к российскому рублю. Заемные средства преимущественно определяются в долларах США, что является валютой генеральных контрактов по экспортной торговле.

С целью получения прибыли в иностранной валюте ОАО «Корпорация ВСМПО-АВИСМА» осуществляет экспортные продажи. Поскольку значительную часть своей продукции ОАО «Корпорация ВСМПО-АВИСМА» реализует за пределами Российской Федерации, то она подвергается валютному риску, обусловленному, главным образом, колебанием курса доллара США – валюты, которая используется для осуществления большинства экспортных продаж.

Риск ставки процента.

Риск ставки процента возникает в результате изменений ставки процента, которые могут отразиться на результатах финансовой деятельности ОАО «Корпорация ВСМПО-АВИСМА» или на стоимости ценных бумаг ОАО «Корпорация ВСМПО-АВИСМА». Изменение ставки процента может стать причиной колебаний дохода от процентов и расходов. Основной целью деятельности ОАО «Корпорация ВСМПО-АВИСМА» по управлению

процентным риском является защита результатов по величине чистого процента. Управление процентным риском осуществляется казначейством ОАО «Корпорации ВСМПО-АВИСМА».

Цель ОАО «Корпорация ВСМПО-АВИСМА» при управлении риском ставки процента состоит в защите конечных результатов в отношении процента. Функция управления риском ставки процента выполняется казначейством ОАО «Корпорация ВСМПО-АВИСМА».

Данные по динамике рыночных ставок процента контролируются, и позиции ОАО «Корпорация ВСМПО-АВИСМА» в отношении займов, приносящих проценты, анализируются казначейством ОАО «Корпорация ВСМПО-АВИСМА» в рамках управления риском ставки процента. Мониторинг осуществляется с учетом текущих условий рефинансирования, возобновления текущих положений и альтернативного финансирования. ОАО «Корпорация ВСМПО-АВИСМА» не применяет хеджирование процентов, поскольку у нее в основном краткосрочные займы, и она работает с основными банками, которые могут предоставлять кредиты с более низкой процентной ставкой.

Риск ставки процента ОАО «Корпорация ВСМПО-АВИСМА» обусловлен различными краткосрочными займами. Займы с переменной ставкой процента подвергают денежный поток ОАО «Корпорация ВСМПО-АВИСМА» риску ставки процента. По состоянию на 31 декабря 2008 года и 31 декабря 2009 года кредиты с переменной ставкой процента составили 23 612 тыс. долларов США и 5152 тыс. долларов США.

Снижение величины краткосрочных кредитов с переменной ставкой процентов связано с новой политикой финансового руководства Корпорации, направленной на снижение рисков ставки процентов.

1.7 Рынки сбыта продукции (работ, услуг) ОАО «Корпорации ВСМПО-АВИСМА»

Основные рынки, на которых Общество осуществляет свою деятельность

Распределение поставок данной продукции по странам (регионам) в 2009 году было следующим: США - 43,6%, страны Европы - 41,5%, страны Ближнего, Среднего Востока и Юго-Восточной Азии (Израиль, Китай, Индия) - 5,3 %, Япония - 5,1%, страны Северной и Южной Америки (без США) - 4,3% другие страны - 0,2%.

Партнерами Общества на мировом рынке являются более 300 компаний в 48 странах мира. На сегодняшний день ОАО "Корпорация ВСМПО-АВИСМА" обеспечивает до 40% всех потребностей в титане компании Boeing, 60% концерна EADS, 100% компании Embraer, 95% компании BF Goodrich. Общество поставляет прутки из титановых сплавов для изготовления лопаток в объеме 30-50% потребности в них, а также слитки и биллеты для изготовления дисков двигателестроительным фирмам Snecma, Rolls Royce, Honeywell, GEAE, Pratt & Whitney, Pratt & Whitney Canada и их субподрядчикам. По существу, в мире нет ни одной титанопотребляющей фирмы, где бы ни присутствовал титан ОАО "Корпорация ВСМПО-АВИСМА".

С зарубежными фирмами "Корпорация ВСМПО-АВИСМА" расширяет научно-исследовательские программы по разработке новых титановых сплавов и производству продукции из сталей и алюминия для авиакосмической промышленности. Новые материалы и технологии найдут широкое применение, как в конструкциях самолетов, так и в перспективных разработках.

В России и других странах СНГ "Корпорация ВСМПО-АВИСМА" сотрудничает с более чем 1500 компаниями. Продукция Общества используется во всех авиакосмических проектах России, как в планерах, так и в двигателях и ракетных комплексах.

Основными рынками сбыта продукции являются:

- титан губчатый/титановые порошки - США, Европа, Китай;

- титановые полуфабрикаты - аэрокосмические фирмы США, Америки и Европы (Boeing, EADS, Embraer, Snecma, Rolls Royce, Honeywell, GEAE, Pratt & Whitney и их субподрядчики);

- титановые листы, прутки для производства гольфовых клюшек фирме President в Тайване;

- металлургические полуфабрикаты из технически чистого титана для химической промышленности, энергетики, опреснения морской воды (сварные и цельнокатаные трубы, листы, плиты) поставляются через совместное предприятие UniTi в Японию, страны Юго-Восточной Азии, Ближнего Востока;

- магний и магниевые сплавы: США (VSMPO Tirus US); Западная Европа (Georg Fischer, Daymaler Chrysler, Cezus).

Факторы, которые могут негативно повлиять на сбыт Обществом его продукции (работ, услуг), и возможные действия Общества по уменьшению такого влияния - рынки сбыта основной продукции Общества (металлургические полуфабрикаты из титановых сплавов), состояние и перспективы развития, возможные негативные явления на данных рынках - подробно описаны в разделе 1.4-1.6.

1.8 Контактная информация

Место нахождения общества: Россия, Свердловская область, г. Верхняя Салда, ул. Парковая, 1

Место нахождения постоянно действующего исполнительного органа предприятия: Россия, Свердловская область, г. Верхняя Салда, ул. Парковая, 1

Почтовый адрес: 624760, Россия, Свердловская область, г. Верхняя Салда, ул. Парковая, 1

Номера контактных телефонов, адрес электронной почты общества:

Телефон: +7(34345) 2-13-60, 5-20-05

Факс: +7(34345) 2-47-36, 5-20-05

Электронная почта: webmaster@vsm-po.ru.

1.9 Сведения об обособленном подразделении

Полное название обособленного подразделения	АВИСМА филиал Открытого акционерного общества «Корпорация ВСМПО-АВИСМА»
Почтовый адрес	618421, РФ, Пермский край, г. Березники, ул. Загородная, 29
Свидетельство о регистрации и постановке на учет в налоговых органах	На основании свидетельства о постановке на учет юридического лица в налоговом органе по месту нахождения обособленного подразделения на территории РФ поставлено на учет 17.12.2004. ОГРН 1026600784011 КПП 591102001
Свидетельство о постановке на учет в ФСС и ПФ РФ	Извещение о регистрации в качестве страхователя юридического лица по месту нахождения обособленного подразделения в Фонде социального страхования РФ :
	Регистрационный номер 6603603808/5900530246

	Код подчиненности 5900 2 Дата регистрации: 21.12.2004. Дата выдачи извещения: 21.12.2004
	Извещение о регистрации в территориальном органе Пенсионного Фонда РФ страхователя - организации по месту нахождения обособленного подразделения
	Регистрационный номер 069-011-014351
	Дата регистрации 21.12.2004

1.10 Структура органов управления

Лица, входящие в состав органов управления общества.

В соответствии с Уставом Органами управления общества являются: Общее собрание акционеров, Совет директоров и Единоличный исполнительный орган (Генеральный директор).

Генеральным директором ОАО «Корпорации ВСМПО-АВИСМА» в 2009 г. с 03.09.2008 г. по 12.07.2009 г. являлся Романов Евгений Владимирович.

С 13.07.2009 г. на основании решения Совета директоров, в соответствии с уставом общества, Генеральным директором ОАО «Корпорации ВСМПО-АВИСМА» назначен Воеводин Михаил Викторович.

Состав совета директоров ОАО «Корпорация ВСМПО-АВИСМА» по состоянию на 31.12.2009:

Чемезов Сергей Викторович, 1952 г.р. – Председатель Совета директоров

Алешин Алексей Владиславович, 1959 г.р.

Воеводин Михаил Викторович, 1975 г.р.

Мельников Николай Константинович, 1955 г.р.

Тетюхин Владислав Валентинович, 1932г.р.

Танкеев Владимир Петрович, 1938 г.р.

Шелков Михаил Евгеньевич, 1968 г.р.

Коллегиальный исполнительный орган не предусмотрен Уставом Общества.

В структуру управления компании входит также ревизионная комиссия.

Состав Ревизионной Комиссии по состоянию на 31.12.2009.

Ф. И. О.	Место работы и занимаемая должность
Танаев Александр Федотович	Председатель ревизионной комиссии ОАО «Корпорации ВСМПО-АВИСМА»
Горохова Вера Сергеевна	Член ревизионной комиссии ОАО «Корпорации ВСМПО-АВИСМА»
Тэттер Светлана Вячеславовна	Член ревизионной комиссии ОАО «Корпорации ВСМПО-АВИСМА»
Яковлева Людмила Кимовна	Член ревизионной комиссии ОАО «Корпорации ВСМПО
Андреева Лариса Александровна	Член ревизионной комиссии ОАО «Корпорации ВСМПО

Мазихина Валентина Лаврентьевна	Член ревизионной комиссии ОАО «Корпорации ВСМПО-АВИСМА»
Мещанинова Елена Петровна	Член ревизионной комиссии ОАО «Корпорации ВСМПО-АВИСМА»

1.11 Сведения об аудиторах общества

Полное и сокращенное фирменные наименования аудитора консолидированной финансовой отчетности Общества в соответствии с МСФО.

Полное фирменное наименование: Закрытое акционерное общество «КПМГ»

Сокращенное фирменное наименование: ЗАО «КПМГ»

Место нахождения: Россия, г.Москва, Олимпийский проспект, 18/1

Номер телефона: (495)937-44-77 Факс(495)937-44-00

Адрес электронной почты: moscow@kpmg.ru

Номер лицензии на осуществление аудиторской деятельности: Е 003330

Дата выдачи: Приказом Министерства финансов Российской Федерации от 17.01.2003 г.

Дата окончания действия: 17.01.2013 года.

Факторов, которые могут оказать влияние на независимость аудитора от компании, нет.

Существенных интересов, связывающих аудитора (должностных лиц аудитора) с обществом (должностными лицами общества), нет:

- нет долей участия аудитора (должностных лиц аудитора) в уставном капитале общества;
- заемных средств аудитору (должностным лицам аудитора) обществом не предоставлялось;
- тесных деловых взаимоотношений (участие в продвижении продукции (услуг) общества, участие в совместной предпринимательской деятельности и т.д.), а также родственных связей нет;
- должностных лиц общества, являющихся одновременно должностными лицами аудитора (аудитором), нет.

Размер вознаграждения аудитора определяется согласно заключенным договорам. Фактический размер вознаграждения, выплаченного обществом аудитору по итогам каждого финансового года:

- услуги по аудиту консолидированной финансовой отчетности по МСФО за 2008 г., 10 620 тыс. рублей;
- услуги по аудиту консолидированной финансовой отчетности по МСФО за 2009 г.: 12 390 тыс. рублей;

Отсроченных и просроченных платежей за оказанные аудитором услуги нет.

Полное и сокращенное фирменные наименования аудитора Общества в соответствии с законодательством РФ.

Полное фирменное наименование: Общество с ограниченной ответственностью «Росэкспертиза»

Сокращенное фирменное наименование: ООО «Росэкспертиза»

Место нахождения: Россия г. Москва, Маши Порываевой, 11

Номер телефона/факс: (495) 721-3889, / (495)721-3894

Адрес электронной почты: rosexp@online.ru

Номер лицензии на осуществление аудиторской деятельности: Е 000977

Дата выдачи: 25.06.2002 г.

Срок действия лицензии: до 25.06.2012 г.

Орган, выдавший указанную лицензию: Министерство финансов Российской Федерации

Финансовый год, за который аудитором проводилась независимая проверка бухгалтерского учета и финансовой (бухгалтерской) отчетности общества: 2009 год. Ранее проверка Общества аудитором ООО «Росэкспертиза» не проводилась.

Факторов, которые могут оказать влияние на независимость аудитора от общества, нет.

Стоимость работ по договору на проведение аудиторской проверки финансовой (бухгалтерской) отчетности корпорации за 2009 год составляет 3 200 тыс. рублей (в том числе НДС и накладные расходы).

Фактический размер вознаграждения, выплаченного обществом в 2009 году аудитору за услуги составляет 1 600 тыс. рублей.

Окончательный расчет в сумме 1 600 тыс. рублей будет произведен в 2010 году после завершения аудита.

Отсроченных и просроченных платежей за оказанные аудитором услуги нет.

1.12 Сведения о филиалах и представительствах общества.

Согласно решения Совета директоров ОАО «ВСМПО» от 22.11.2004 года, с 1 июля 2005 года были созданы филиалы «АВИСМА» (г. Березники) и «ВСМПО» г. Верхняя Салда.

Филиал «ВСМПО» ликвидирован 12.08.2008 года на основании решения Совета директоров от 04.08.2008 года.

Филиалов и представительств за рубежом общество не имеет.

2. ФИНАНСОВО - ХОЗЯЙСТВЕННАЯ ДЕЯТЕЛЬНОСТЬ

2.1. Основные виды деятельности

Основными видами деятельности предприятия являются производство и поставка титановой продукции (прутки, плиты, листы, слитки, биллеты, слябы, штамповки, трубы из титановых сплавов и др.).

Кроме того, предприятие производит ферротитан и продукцию из алюминиевых сплавов.

Сводный баланс, отчет о прибылях и убытках, а также приложения к балансу за 2009 год содержат показатели подразделения выделенного на самостоятельный баланс:

1. Филиал «АВИСМА» создан на базе производственных мощностей ОАО «АВИСМА», реорганизованного путем присоединения к ОАО «Корпорация ВСМПО-АВИСМА». «АВИСМА» филиал производит титановую губку и магний и сплавы.

Расчеты с этим подразделением внутри ОАО «Корпорация ВСМПО - АВИСМА» ведутся через балансовый счет 79 «Внутрихозяйственные расчеты».

2.2. Основа представления

Бухгалтерская отчетность сформирована, в соответствии с действующими в Российской Федерации правилами бухгалтерского учета и отчетности, в частности в соответствии с требованиями Федерального закона «О бухгалтерском учете» №129-ФЗ и Положением по ведению бухгалтерского учета и бухгалтерской отчетности в Российской Федерации, утвержденным приказом Минфина РФ от 29.07.98 № 34н, Приказа Минфина РФ № 67н от 22.07.2003 «О формах бухгалтерской отчетности», а также положений по ведению бухгалтерского учета:

- ПБУ 1/2008 “Учетная политика организации”;
- ПБУ 2/2008 “Учет договоров строительного подряда ”;
- ПБУ 3/2006 “Учет активов и обязательств, стоимость которых выражена в иностранной валюте”;
- ПБУ 4/99 “Бухгалтерская отчетность организации”;
- ПБУ 5/01 “Учет материально-производственных запасов”;
- ПБУ 6/01 “Учет основных средств”;
- ПБУ 7/98 “События после отчетной даты”;
- ПБУ 8/01 “Условные факты хозяйственной деятельности”;
- ПБУ 9/99 “Доходы организации”;
- ПБУ 10/99 “Расходы организации”;
- ПБУ 11/2008 “Информация о связанных сторонах ”;
- ПБУ 12/2000 “Информация по сегментам”;
- ПБУ 13/2000 «Учет государственной помощи»;
- ПБУ 14/2007 « Учет нематериальных активов»;
- ПБУ 15/2008 «Учет расходов по займам и кредитам»;
- ПБУ 16/02 «Информация по прекращаемой деятельности»;
- ПБУ 17/02 "Учет расходов на научно-исследовательские, опытно-конструкторские и технологические работы";
- ПБУ 18/02 "Учет расчетов по налогу на прибыль";

- ПБУ 19/02 "Учет финансовых вложений";
- ПБУ 20/03 «Информация об участии в совместной деятельности»;
- ПБУ 21/2008 «Изменение оценочных значений»

и методических рекомендаций и указаний:

- Методические рекомендации по раскрытию информации о прибыли, приходящейся на одну акцию, утвержденных приказом Минфина РФ от 21.03.00 № 29н,
- Методические указания по бухгалтерскому учету материально-производственных запасов,
- Методические указания по бухгалтерскому учету специального инструмента, специальных приспособлений, специального оборудования и специальной одежды,
- а также других приказов Минфина РФ и прочих нормативных актов.

Согласно Указаниям о порядке составления и представления отчетности (Приказ Минфина N 67н от 22.07.2003):

- существенные показатели в бухгалтерской отчетности отражаются обособленно;
- существенной признается сумма, если ее отношение к общему итогу соответствующих данных за отчетный период составляет не менее 5 %.

Для соблюдения требований п. 10 Положения по бухгалтерскому учету «Бухгалтерская отчетность организации» (ПБУ 4/99) («по каждому числовому показателю бухгалтерской отчетности, кроме отчета, составляемого за первый отчетный период, должны быть приведены данные минимум за два года - отчетный и предшествующий отчетному»), сравнительные данные формы № 5 «Приложение к бухгалтерскому балансу», приведены в настоящей Пояснительной записке.

2.3. Изменения в учетной политике организации на год, следующий за отчетным

2.3.1. Изменения в учете основного сырья (титана губчатого) и полуфабрикатов собственного производства

Титан губчатый, получаемый ЦФУ «ВСМПО» от ЦФУ «АВИСМА» с 2010 года классифицируется как полуфабрикат собственного производства (балансовый счет 21).

Текст учетной политики на 2009 год (пункт 193):

Устанавливаются следующие правила учета основного сырья – титана губчатого, получаемого ЦФУ «ВСМПО» от ЦФУ «АВИСМА». Титан губчатый собственного производства ЦФУ «АВИСМА», передаваемый в ЦФУ «ВСМПО», для оперативного закрытия отчетного периода и более точного формирования себестоимости готовой продукции, начиная с января 2009 года, учитывается на счете 10 по планово-учетной цене равной плановой производственной себестоимости (т.е. с учетом общепроизводственных расходов).

В конце отчетного периода при закрытии фактической себестоимости формируются отклонения, которые передаются по авизо из ЦФУ «АВИСМА» в ЦФУ «ВСМПО». В ЦФУ «ВСМПО» отклонения учитываются на субсчете 10-90 «Отклонения от учетных цен в стоимости материальных ценностей» и распределяются на затраты в рамках отчетного периода в соответствии с п. 151 Учетной политики.

В ЦФУ «АВИСМА» при формировании стоимости основного сырья, изготовленного по внутрицеховой Кооперации, ТЗР не учитываются.

В случае передачи какой-либо другой продукции из ЦФУ «АВИСМА» в ЦФУ «ВСМПО» учет ведется аналогично учету титана губчатого.

Текст учетной политики на 2010 год:

Устанавливаются следующие правила учета полуфабрикатов собственного производства (включая титан губчатый), передаваемых из ЦФО АВИСМА в ЦФО «ВСМПО» (или из ЦФО «ВСМПО» в ЦФО «АВИСМА»). Все полуфабрикаты собственного производства, передаваемые из одного ЦФО в другое ЦФО, для оперативного закрытия отчетного периода, начиная с января 2010 года, при передаче учитываются на счете 21 «Полуфабрикаты собственного производства» по учетной цене равной плановой производственной себестоимости (прямые затраты плюс общепроизводственные расходы), рассчитываемой ПЭО ежемесячно.

В конце отчетного периода при закрытии фактической себестоимости формируются отклонения, которые передаются по авизо из ЦФО «АВИСМА» в ЦФО «ВСМПО» (или из ЦФО «ВСМПО» в ЦФО «АВИСМА»). Данные отклонения учитываются на отдельном субсчете счёта 21 и списываются на затраты в рамках отчетного периода в соответствии с настоящей Учетной политикой.

Если отклонения от учетной цены полуфабриката, передаются из ЦФО в ЦФО после закрытия отчетного периода одним из ЦФО, то данные отклонения учитываются на остатках отдельного субсчета на счете 21 получающего ЦФО и подлежат распределению на затраты в следующем отчетном месяце. При закрытии годового периода, остатки на данном субсчете подлежат распределению в текущем (отчетном) периоде и не подлежат переносу на следующий год.

Причина изменения:

Приведение учета в соответствие с экономикой внутрифирменной производственной кооперации.

Оценка последствий изменения учетной политики в бухгалтерской отчетности:

Применение рассматриваемого изменения учетной политики начнется с 01.01.2010 года.

Перевод остатков по титану губчатому со счета 10 на счет 21 сделан по состоянию на 31.12.2009.

Изменение значений в балансе отражено в строках 211, 213 на одинаковую величину в минус и плюс соответственно в сумме 101 985 744,68 рублей.

2.3.2. Учет оценочных резервов

В соответствии с п.25 Положения по бухгалтерскому учету "Учет материально-производственных запасов" ПБУ 5/01 (утв. приказом Минфина РФ от 9 июня 2001 г. N 44н с изменениями от 27 ноября 2006 г., 26 марта 2007 г.) Общество, начиная с 2009 года, создает в бухгалтерском учете резерв под снижение стоимости материальных ценностей.

В учетную политику для целей бухгалтерского учета на 2010 год добавлено Приложение №9 «Положение о формировании резерва под снижение стоимости материальных ценностей».

Оценка последствий изменения учетной политики в бухгалтерской отчетности:

Данные по начисленному резерву под обесценение МПЗ за 2009 год приведены в разделе 2.8 «Запасы».

2.4. Основные средства

При принятии к бухгалтерскому учету активов в качестве основных средств, необходимо единовременное выполнение

следующих условий:

а) использование в производстве продукции, при выполнении работ или оказания услуг либо для управленческих нужд организации;

б) использование в течение длительного времени, т.е. срока полезного использования продолжительностью свыше 12 месяцев или обычного операционного цикла, если он превышает 12 месяцев;

в) организацией не предполагается последующая перепродажа данных активов;

г) способность приносить организации экономические выгоды (доход) в будущем.

Активы в отношении которых выполняются выше перечисленные условия, и стоимость которых не выходит за пределы лимита, установленного в учетной политике Корпорации,

Но не более 20 000 рублей за единицу, отражаются в бухгалтерском учете и бухгалтерской отчетности в составе материально-производственных запасов.

Не относятся к основным средствам независимо от срока полезного использования и цены:

- спецодежда и спецобувь;
- инструмент слесарно-монтажный, металлорежущий, строительный, мерительный;
- постельное белье, шторы и другой мягкий инвентарь;
- посуда и другие изделия из стекла и керамики.

Основные средства принимаются к бухгалтерскому учету по первоначальной стоимости.

Первоначальная стоимость основных средств, приобретенных Обществом, формируется по фактическим затратам и включает в себя расходы на строительство и приобретение основных средств, за исключением налога на добавленную стоимость и иных возмещаемых налогов.

Первоначальной стоимостью основных средств, полученных безвозмездно, является рыночная стоимость. Первоначальной стоимостью основных средств, приобретенных по договорам, предусматривающим исполнение обязательств (оплату) не денежными средствами, является стоимость переданных товаров (ценностей). Стоимость переданных товаров (ценностей), устанавливается исходя из цены, по которой в сравнимых обстоятельствах обычно определяется стоимость аналогичных товаров (ценностей).

Переоценка объектов основных средств не предусматривалась учетной политикой предприятия и не проводилась.

Амортизация по всем объектам основных средств начисляется ежемесячно линейным методом в соответствии с Положением по бухгалтерскому учету «Учет основных средств» ПБУ 6/01. Срок полезного использования объекта основных средств определяется Обществом при принятии объекта к бухгалтерскому учету. При определении срока полезного использования объектов основных средств, принятых на учет после 01.01.02 Общество руководствовалось Классификацией основных средств, включаемых в амортизационные группы, утвержденной Постановлением Правительства РФ от 1 января 2002 г. N 1.

По сданным в аренду основным фондам сумма амортизации начисляется ежемесячно в составе прочих расходов вне зависимости от предъявления счетов-фактур за аренду.

Основные средства, переданные в аренду в течение 2009 года учитывались на балансовом счете 03, на 31.12.2009 года данные основные средства переведены на счет 01 на отдельный субсчет «Основные средства, переданные в аренду» в сумме 813 423 тыс. руб., так как данные основные средства используются не только для сдачи в аренду, но могут использоваться для собственных нужд. В форме №5 бухгалтерской отчетности отражена сумма 921 766 тыс.руб. с учетом поступлений и выбытий в течение 2009 года.

Ввиду того, что в отдельных договорах на аренду имущества отсутствует информация о стоимости данного имущества, поэтому стоимость имущества не отражается на забалансовых счетах в бухгалтерской отчетности.

Перечень имущества, полученного в аренду, по которому отсутствует информация о стоимости, представлен в таблице № 1.

Таблица №1

Имущество, арендуемое "ОАО Корпорацией ВСМПО-АВИСМА" по состоянию на 31.12.2009 г.

п/п№		Арендодатель	Арендуемый объект	Сумма ар.платы руб	Срок действия договора
1	Нодри-423 от 01.03.2008 г.	ОАО "Российские железные дороги"	Зем.участок.S=2500,00 кв.м. ст.Верхняя Салда.	389 400 с НДС-в год; 32 450 с НДС-в месяц	На неопр.срок.
2	№810 от 25.10.2006 г.	Комитет по упр- нию имуществом.	Зем.участок.S=7634,0 кв.м.Использование под строит-во и эксплуат.5-эт.жилого дома.	3 404 000,00-в год, 851 000-в квартал.	На неопр.срок.
3	№960 от 06.07.2007 г.	Комитет по упр- нию имуществом.	Зем.участок S=13 802,00 кв.м. Использование под объект образования,ул.Раб.Мо лодежи 1.	12 666,90- в месяц.	31.12.2014 г.
4	№1000 от 17.10.2007 г.	Комитет по упр- нию имуществом.	Зем.участок S=2108,00 кв.м. Использование для размещения беспл.автостоянки служебного и личного автотранспорта (парковки у ДСК).	4 232,01-в месяц.	21.08.2012 г.
5	№1004 от 26.10.2007 г.	Комитет по упр- нию имуществом.	Зем.участок S=49003,0 кв.м. для строит-ва гарнис.печей.	28 108,07- в месяц.	25.10.2010 г.

п/п№		Арендодатель	Арендуемый объект	Сумма ар.платы руб	Срок действия договора
6	№1012 от 16.11.2007 г.	Комитет по управлению имуществом.	Зем.участок S=14 433 кв.м.для беспл.открытой автостоянки служебного и личного автотранспорта (парковки на пл."Б").	28 975,64- в месяц.	21.08.2012 г.
7	№1021 от 27.11.2007 г.	Комитет по управлению имуществом.	Зем.участок S=3526795,00 кв.м.для размещения шламонакопителя .	783202,56-в месяц.	14.08.2017 г.
8	Д.согл.№1 к договору№8 07 от 24.03.2008 г.	Комитет по управлению имуществом.	Зем.участок S=1 631,00 кв.м.,для общественно-деловых целей (размещение платной открытой автостоянки с сервисным обслуживанием автомобилей и стоячных боксов по ул.25 Октября).	4 209,93-в месяц.	04.08.2053 г.
9	Д.согл.№1 к договору№3 59 от 24.03.2008 г.	Комитет по управлению имуществом.	Зем.участок S=598,00 кв.м.,для возведения автомойки по ул.Мамина Сибиряка.	4 392,05-в месяц.	На неопр.срок.
10	№1135 от 18.06.2008 г.	Комитет по управлению имуществом.	Зем.участок S=27 268 кв.м.,под объект физ.культуры и спорта по ул.К-Либнехта.,стр.№1,Корп .№1.	15 640,90-в месяц.	На неопр.срок.
11	№1174 от 24.06.2008 г.	Комитет по управлению имуществом.	Зем.участок S=7882 кв.м.пос.Северный,для размещения токрытой площадки для складирования щебня и угля.	12 378,78-в месяц	07.06.2013 г.
12	№1153 от 15.07.2008 г.	Комитет по управлению имуществом.	Зем.участок S=3051 кв.м.урочище "Озерское"под заготовку торфа.	677,54-в месяц	На неопр.срок.
13	№1154 от 15.07.2008 г.	Комитет по управлению имуществом.	Зем.участок S=1416 кв.м., урочище "Озерское" под штабель.	314,45-в месяц	На неопр.срок.
14	№1163 от 06.08.2008 г.	Комитет по управлению имуществом.	Зем.участок S=6011 кв.м.,для размещения открытой площадки для складирования железобетонных	3 792,69-в месяц	07.06.2013 г.

п/п№		Арендодатель	Арендуемый объект	Сумма ар.платы руб	Срок действия договора
			отходов.(район ДСК).		
15	№3091 от 14.08.2008 г.	Комитет по управлению имуществом.	Зем.участок S=132660 кв.м.,для рекультивации карьера кирпичной глины.(ул.Свердлова,162).	76 093,64-в месяц	24.07.2013 г.
16	№1176 от 28.08.2008 г.	Комитет по управлению имуществом.	Зем.участок S=107169 кв.м.,под объект физической культуры и спорта.(ГЛК).	61 472,03-в месяц	24.07.2013 г.
17	без № от 13.05.2009 г.	Частное лицо Кириченко А.А.	1-комнатная квартира по адресу: г.Москва,ул.Планетная,д.47.корп.1,кв.107.	350 000-в год	15.04.2010 г.
18	№746 от 05.12.2006 г.	ФГУП "Строительное управление №616 при Спецстрое России"	Помещения S=1008,7 кв.м.по адресу: ул.Парковая 12а для размещения офиса.	261 276,96 с НДС	на неопр.срок.
19	№39 от 01.01.2006 г.	ОАО "Уралсвязьинформ"	Помещение нежилое S=1,0 кв.м.	2 077,63 с НДС	не неопр.срок.
20	№1349 от 12.08.2009 г.	Комитет по управлению имуществом.	Зем.участок S=185 кв.м.,для строительства повысительной насосной станции.	106,11-в месяц	10.07.2010 г.
21	№1372 от 26.10.2009 г.	Комитет по управлению имуществом.	Зем.участок S=142 416 кв.м.для размещения базы отдыха.	81 689,68-в месяц	20.09.2010 г.
22	№1256 от 18.03.2009 г.	Комитет по управлению имуществом.	Зем.участок S=26400 кв.м.,под объект физической культуры и спорта.(ГЛК).	20 939,60-в месяц	16.03.2014 г.
23	№1307 от 08.06.2009 г.	Комитет по управлению имуществом.	Зем.участок S=4953 кв.м.,для строительства газопровода,протяженность 900 м.	2 841,03-в месяц	03.06.2012 г.
24	№1291 от 04.05.2009 г.	Комитет по управлению имуществом.	Зем.участок S=321 кв.м.,для размещения произв.площадки инструмент.контроля СТО.	184,12-в месяц	На неопр.срок.

п/п№		Арендодатель	Арендуемый объект	Сумма ар.платы руб	Срок действия договора
25	№1378 от 02.12.2009	Комитет по управлению имуществом.	Зем.участок S=2907 кв.м., под административное здание организации, занимающейся производственной деятельностью (отдел технического обучения).	1 667,45-в месяц	31.12.2014 г.
26	№3777 от 30.09.2008 г.	ОАО "Урал"	Аренда помещений в здании АБК.	98431,29 с НДС-в месяц	На неопр.срок.
27	№34/01 от 25.03.2009 г.	ОАО "Урал"	Аренда оборудования.	49 094,46 с НДС-в месяц	На неопр.срок.
28	№КК0332К- 2009/720-15- 9 от 01.01.2009 г.	ОАО "КУМЗ"	Хранение имущества.	438 003,57 с НДС-в квартал	На неопр.срок.

Информация о первоначальной стоимости и суммах начисленной амортизации по основным средствам за 2009 год приведена в приложении № 5 к бухгалтерскому балансу в разделе «Основные средства».

Амортизация по объектам производственного назначения начисляется в составе себестоимости продукции, работ и услуг. По объектам непроизводственного назначения начисляется износ.

Стоимость основных средств на 31.12.2009 представлена в таблице №2:

Таблица №2

Наименование показателя	Сумма, тыс. руб.
Балансовая стоимость имущества	17 838 117
Начисленная амортизация	8 560 146
Остаточная стоимость	9 277 971
Сдано в аренду	924 448

Изменение стоимости основных средств, в которой они приняты первоначально к бухгалтерскому учету происходило по следующим основаниям, (тыс. руб.)

Таблица №3

Наименование показателя	2008 год	2009 год
Достройка, дооборудование, реконструкция, частичная ликвидация	206 727	435 616

2.4.1. О способах оценки объектов основных средств, полученных по договорам, предусматривающим исполнение обязательств (оплату) не денежными средствами

Стоимость ценностей, переданных/ подлежащих передаче, устанавливаемой исходя из цены, по которой в сравнимых обстоятельствах обычно Общество определяет стоимость аналогичных ценностей или стоимости, по которой в сравнимых обстоятельствах приобретаются аналогичные объекты основных средств - при невозможности установить стоимость переданных/ подлежащих передаче ценностей.

В 2009 году не было поступлений основных средств, полученных по договорам, предусматривающим исполнение обязательств (оплату) не денежными средствами.

2.4.2. Принятые Обществом сроки полезного использования объектов основных средств (по основным группам)

Таблица №4

Группа	Срок полезного использования
1	2 года (24 мес)
2	3 года (36 мес)
3	4 года (48 мес)
4	6 лет (72 мес)
5	8 лет (96 мес)
6	11 лет (132мес)
7	16 лет (192мес)
8	21 год (252 мес)
9	26 лет (312 мес)
10	31 год (372 мес)

2.4.3. Способы начисления амортизации

Начисление амортизации производится линейным способом.

Не подлежат амортизации объекты основных средств, потребительские свойства которых с течением времени не изменяются – земельные участки; объекты природопользования. Общая сумма стоимости объектов составляет 91 425 тыс.руб., в том числе ВСМПО – 53 862 тыс.руб., АВИСМА – 37563 тыс.руб.

2.4.4. Сведения о государственной регистрации права на объекты основных средств (ВСМПО) ОАО «Корпорации ВСМПО-АВИСМА»

По состоянию на 31 декабря 2009г

Таблица №5

№ п/п	Наименование объекта	
1	Здания и сооружения	21 объектов, общей балансовой стоимостью 356 395, 4 тыс.руб.
2	Квартиры	34 объектов, общей балансовой стоимостью 88 312, 5 тыс. руб.
3	Земельные участки	17 объектов, общей балансовой стоимостью 53 862 ,4 тыс.руб

2.4.5. Сведения о государственной регистрации права на объекты основных средств АВИСМА филиал ОАО «Корпорации ВСМПО-АВИСМА»

По состоянию на 31 декабря 2009г

Таблица №6

№ п/п	Наименование объекта	
1	Здания	243 объектов, общей балансовой стоимостью 689 743, 6 тыс. руб
	в т.ч. квартиры	5 объектов, общей балансовой стоимостью 2 681,2 тыс. руб.
2	Сооружения	53 объектов, общей балансовой стоимостью 134 779, 6 тыс. руб.
3	Земельные участки	40 объектов, общей балансовой стоимостью 37 517, 6 тыс. руб

2.5. НЕМАТЕРИАЛЬНЫЕ АКТИВЫ

2.5.1. Способы оценки нематериальных активов, приобретенных не за денежные средства

Стоимость ценностей, переданных/подлежащих передаче, устанавливаемой исходя из цены, по которой в сравнимых обстоятельствах обычно Общество определяет стоимость аналогичных ценностей или стоимости, по которой в сравнимых обстоятельствах приобретаются аналогичные нематериальные активы - при невозможности установить стоимость переданных/подлежащих передаче ценностей.

В 2009 году в Обществе не было поступлений нематериальных активов, полученных по договорам, предусматривающим исполнение обязательств (оплату) не денежными средствами.

2.5.2. Принятые Обществом сроки полезного использования нематериальных активов

Сроки полезного использования нематериальных активов определяются экспертной комиссией и утверждаются Генеральным директором Общества (или специально уполномоченным им лицом) при принятии объекта к бухгалтерскому учету исходя из следующих положений:

- по правам, приобретенным на основе патентов, свидетельств и иных аналогичных охранных документов, содержащих сроки их действия или имеющие законодательно установленные сроки действия – исходя из срока, зафиксированного в таком документе;
- по правам, приобретенным на основе авторских договоров, договоров уступки и иных аналогичных договоров, содержащих конкретные сроки, на которые приобретается нематериальный актив – исходя из сроков, указанных в таком договоре;
- по иным объектам нематериальных активов – исходя из ожидаемого срока использования объекта, в течение которого Общество может получать экономические выгоды от использования данного актива;
- срок полезного использования не может превышать срока деятельности Общества;

- нематериальные активы, по которым невозможно надежно определить срок полезного использования, считаются нематериальными активами с неопределенным сроком полезного использования.

2.5.3. Способы определения амортизации нематериальных активов

Стоимость нематериальных активов погашается посредством начисления амортизации в течение срока их полезного использования.

Ежемесячная сумма амортизационных отчислений рассчитывается линейным способом - исходя из фактической (первоначальной) стоимости нематериального актива равномерно в течение срока полезного использования этого актива.

2.6. Незавершенное строительство

По состоянию на 31.12.09 остаток незавершенного строительства увеличился по сравнению с 31.12.08 с **8 304 656** тыс. руб. до **9 773 654** тыс. руб. Увеличение незавершенного строительства произошло в связи с проведением работ по реконструкции, модернизации, расширению действующего производства и строительством новых производств.

Незавершенное строительство отражено в бухгалтерском учете и отчетности по фактическим расходам с ним связанным.

Таблица №7

Балансовый счет	Наименование	АВИСМА (тыс. руб.)	ВСМПО (тыс.руб.)	Итого сумма
07	Оборудование к установке	166 349	476 959	643 308
08	Незавершенное строительство	4 626 767	4 503 579	9 130 346
ИТОГО		4 793 116	4 980 538	9 773 654

2.7. Долгосрчные финансовые вложения

Долгосрчные финансовые вложения отражены по строке 140 бухгалтерского баланса по стоимости нетто с учетом резерва под обесценение финансовых вложений.

Финансовые вложения принимаются к бухгалтерскому учету по фактическим расходам.

В течение 2008 и 2009 годов движение долгосрчных финансовых вложений представляет собой следующее:

Таблица №8

Показатель	2008 год, тыс. руб.	2009 год, тыс. руб.
Инвестиции в дочерние общества		
Инвестиции в дочерние общества на 01 января	805 162	1 219 151
Инвестиции в дочерние общества на 31 декабря	1 219 151	1 473 268
Инвестиции в прочие организации		
Инвестиции в прочие организации на 01 января	478 163	21 712
Инвестиции в прочие организации на 31 декабря	21 712	1 029 041

Показатель	2008 год, тыс. руб.	2009 год, тыс. руб.
ВСЕГО		
Долгосрочные финансовые вложения на 01 января	1 283 325	1 240 863
Долгосрочные финансовые вложения на 31 декабря	1 240 863	2 502 309

Финансовые вложения в Уставные капиталы обществ за 2009 год приведены в таблице №9:

Таблица №9

Наименование предприятия	Величина вклада в тыс. рублях
ООО «ВСМПО- противопожарная охрана»	1 903, 5
ООО ВСМПО Титан Украина г. Днепропетровск	252 213,2
ООО «Горнорудная компания «Уральское золото» г, Верхняя Пышма	1 831 721, 4
ООО «Маркетинговые и инвестиционные проекты» г, Москва	24 335, 9
итого	2 110 174

2.7.1. Сведения о финансовых вложениях в дочерние и зависимые общества в 2009 году.

ООО «Горнорудная компания «УРАЛЬСКОЕ ЗОЛОТО»

Договор купли-продажи доли в уставном капитале 18% , №5469 от 25 мая 2009 года.

Целью участия в Обществе является программа по геологическому изучению, разведке и добыче молибденовых руд на Южно - Шамейском месторождении.

По состоянию на 31.12.2009 года доля ОАО «Корпорации ВСМПО-АВИСМА» в уставном капитале ООО «ГК Уральское золото» составляет 51%.

ООО «Маркетинговые и инвестиционные проекты»

Дата регистрации 20 ноября 2001 года, договор купли-продажи 11,5% уставного капитала, №476-42-9 от 08 апреля 2009 года.

2.7.2. Способы оценки финансовых вложений при их выбытии по группам (видам)

Выбытие финансовых вложений имеет место в случаях погашения, продажи, безвозмездной передачи, передачи в виде вклада в уставный (складочный) капитал других организаций, передачи в счет вклада по договору простого товарищества и пр.

При выбытии актива, принятого к бухгалтерскому учету в качестве финансовых вложений, по которому не определяется текущая рыночная стоимость, его стоимость определяется одним из следующих способов:

- по первоначальной стоимости каждой выбывающей единицы бухгалтерского учета оцениваются:

- ✓ вклады в уставные (складочные) капиталы других организаций (за исключением акций акционерных обществ);
- ✓ предоставленные другим организациям займы;
- ✓ дебиторская задолженность, приобретенная на основании уступки права требования;
- ✓ индивидуально определенные ценные бумаги;
- методом ФИФО – однородные индивидуально неопределенные ценные бумаги.

Стоимость активов, принятых к бухгалтерскому учету в качестве финансовых вложений, по которым определяется текущая рыночная стоимость, при выбытии определяется исходя из последней оценки.

2.7.3. Обесценение долгосрочных вложений в дочерние и зависимые общества

ОАО «Корпорация ВСМПО-АВИСМА» проведено тестирование на обесценение вкладов в уставный капитал дочерних и зависимых компаний. В результате тестирования выявлено, что обесценение активов на 31.12.2009 года произошло у дочерних компаний: ООО «ВСМПО-Строитель», ООО «ВСМПО-Алюминиевый профиль» и ООО «ВСМПО-Спецодежда Люкс».

На основании экономических показателей ООО «ВСМПО-Строитель», ООО «ВСМПО-Алюминиевый профиль» и ООО «ВСМПО-Спецодежда Люкс» можно сделать вывод о вероятности снижения экономических выгод, следовательно, резерв под обесценение финансовых вложений в ООО «ВСМПО-Строитель», ООО «ВСМПО-Алюминиевый профиль» и ООО «ВСМПО-Спецодежда Люкс» создается в размере уставного капитала и составляет 2 100 тыс. руб. Резерв под обесценение финансовых вложений по остальным компаниям не создается.

Величина вклада в ООО «Горнорудная компания Уральское золото» на 01.12.2010 года составляет 1 831 725 тыс. руб.

ОАО «Корпорация ВСМПО-АВИСМА» проведена оценка рыночной стоимости 51% доли ОАО «Корпорация ВСМПО-АВИСМА» в уставном капитале ООО «Горнорудная компания Уральское золото». На основании информации, имеющейся у руководства Корпорации о возможной сделке по реализации доли ОАО «Корпорация ВСМПО-АВИСМА» в ООО «Горнорудная компания Уральское золото», а также исходя из предположения о возможных финансовых результатах сделки, в соответствии с ПБУ 19/02 «Учет финансовых вложений», создается резерв под обесценение финансовых вложений.

Резерв под обесценение финансовых вложений в ООО «ГК Уральское золото» создается в сумме 974 725 тыс. руб. с начислением в декабре 2009 года.

Общая сумма резерва под обесценение финансовых вложений составляет: 976 825 тыс. руб.

По строке 140 баланса нетто стоимость долгосрочных финансовых вложений с учетом начисленного резерва составляет 2 502 309 тыс. руб.

2.8. Запасы

2.8.1. Способы оценки материально-производственных запасов по их группам (видам)

Материально-производственные запасы принимаются к бухгалтерскому учету по фактической себестоимости с включением транспортно-заготовительных расходов. Фактической себестоимостью материально-производственных запасов, приобретенных за плату, признается сумма фактических затрат на приобретение за исключением налога на добавленную стоимость и иных возмещаемых налогов.

Принятие к бухгалтерскому учету МПЗ на балансовый счет 10 «Материалы» производится по фактической себестоимости, сложившейся до момента их фактического поступления на склад.

В аналитическом бухгалтерском учете и местах хранения материалов Обществом применяются учетные цены, которыми признаются договорные цены.

В отдельных случаях транспортно – заготовительные расходы организации принимаются к учету путем отнесения ТЗР на отдельный субсчет к счету 10 «Материалы».

В 2009 году полуфабрикаты собственного производства, передаваемые в другой филиал Общества для оперативного закрытия отчетного периода и более точного формирования себестоимости готовой продукции, учитывались на счёте 21 по цене, устанавливаемой плановым отделом каждого ЦФУ (центр финансового учета) на срок не более квартала, в отдельных случаях – месяца.

Запасы, не принадлежащие Обществу, но находящиеся в его пользовании или распоряжении, учитываются на забалансовых счетах в оценке, предусмотренной в договоре, или в оценке, согласованной с их собственником. Данные по остаткам запасов на забалансовых счетах по состоянию на 31.12.2009 приведены в таблице №10:

Таблица №10

Наименование счета	Сумма, тыс. руб.
Давальческое сырье в цехах и на центральных складах	339 408
Ответхранение	217 108
Объекты гражданской обороны	21 252
Хранение и содержание материальных ценностей Мобрезерва	574 597
ИТОГО	1 152 365

Оценка готовой продукции производилось в 2009 году по фактической производственной себестоимости на балансовом счете 43. При этом ведется отдельный учёт готовой продукции, предназначенной для отгрузки на экспорт, и для продажи на территории РФ, даже если эта продукция относится к одному виду.

Оценка и учет незавершенного производства осуществляется по фактической стоимости сырья, материалов и полуфабрикатов.

Оценка и учет незавершенного вспомогательного производства осуществляется по фактическим произведенным затратам.

Учет полуфабрикатов производится по плановым ценам. Отклонения относятся на балансовые счета учета производственных затрат.

Тара, передаваемая сторонним организациям как давальческая для наполнения продукцией, числится на центральном складе по плановой себестоимости.

По товарам, приобретенным для перепродажи, учет и списание их на реализацию осуществляется по покупным ценам.

Изменение стоимости МПЗ за 2009 год

Таблица №11

Статьи баланса	Сумма, тыс. руб. на 31.12.2008	Сумма, тыс. руб. на 31.12.2009
Материалы	5 248 124	3 607 382
Животные на выращивании и откорме	22	0
Незавершенное производство	3 331 594	2 782 757
Готовая продукция	2 431 006	2 053 556

В результате принятых финансовым руководством ОАО «Корпорации ВСМПО-АВИСМА» мер по повышению оборачиваемости оборотных средств, произошло снижение стоимости МПЗ.

Остатки готовой продукции на 31.12.09 г.

Таблица №12

	в оптовых ценах, тыс. руб.	балансовая стоимость, тыс. руб.
Готовая продукция ВСМПО	3 278 558,5	1 933 519,8
Готовая продукция АВИСМА		120 999,2
Итого по Корпорации		2 054 519

Стоимость материально-производственных запасов, переданных в залог на 31.12.09 г.

Таблица №13

№ кредитного договора	вид обеспечения	сумма обеспечения, тыс. руб.	Примечание
договор залога № 2365 от 29.12.2009 г.	Готовая продукция	2 229 334,1	Остатки готовой продукции на складе подтверждаются ежемесячно
ВСЕГО:		2 229 334,1	

С целью обеспечения контроля за сохранностью спецоснастки принимаемой к учету, как материальные запасы, ее стоимость, при переводе в эксплуатацию относится на статьи затрат, при этом спецоснастка учитывается в количественном и стоимостном выражении на забалансовом счете 0041.

Информация по забалансовому счету 0041 отражается в форме № 1 «Бухгалтерский баланс» в разделе «Справка о наличии ценностей, учитываемых на забалансовых счетах» отдельной строкой, стр. 1001 в сумме 1 715 465 тыс. руб.

2.8.2. Резерв под обесценение МПЗ

Резерв под снижение стоимости материальных ценностей создан по состоянию на 30.09.2009 года в отношении материально-производственных запасов, которые морально устарели, полностью или частично потеряли свое первоначальное качество, либо текущая рыночная стоимость или стоимость продажи которых снизилась.

Цель создания резерва – отражение материально-производственных запасов по реальной рыночной стоимости. Резерв сформирован в соответствии с п.25 Положения по бухгалтерскому учету "Учет материально-производственных запасов" ПБУ 5/01 (утв. приказом Минфина РФ от 9 июня 2001 г. N 44н с изменениями от 27 ноября 2006 г., 26 марта 2007 г.).

Резерв создается в соответствии с разработанным в ОАО «Корпорации ВСМПО-АВИСМА» Положением.

В отчетности за 2009 год сумма резерва под снижение стоимости МПЗ составила:

201 207 тыс. рублей.

Структура резерва по видам материально-производственных запасов приведена в таблице №14.

Таблица №14

Резерв под снижение стоимости материально-производственных запасов по состоянию на 31.12.2009 года

Наименование материально-производственных запасов	Сумма резерва, тыс. рублей	Структура, %
Товарно-материальные ценности	118 397	59%
Незавершенное производство	21 663	11%
Готовая продукция	61 147	30%
Всего	201 207	100%

2.9. Научно - исследовательские работы

2.9.1. Способы списания расходов по научно-исследовательским, опытно-конструкторским и технологическим работам

Расходы по НИОКР, учтенные на субсчете «НИОКР, по которым получены положительный результат и внедренные в производство» счета 04, подлежат равномерному списанию на расходы по обычным видам деятельности линейным способом с 1-го числа месяца, следующего за месяцем, в котором было начато фактическое применение полученных результатов от выполнения указанных работ для производственных либо управленческих нужд.

2.9.2. Принятые Обществом сроки применения результатов научно-исследовательских, опытно-конструкторских и технологических работ

Срок списания расходов по научно - исследовательским, опытно - конструкторским и технологическим работам определяется Обществом самостоятельно исходя из ожидаемого срока использования полученных результатов научно - исследовательских, опытно - конструкторских и технологических работ, в течение которого Общество может получать экономические выгоды (доход), но не более 5 лет.

Затраты на научно-исследовательские работы приведены в таблице №15:

Таблица №15

Наименование показателя	2008 год, тыс. руб.	2009 год, тыс. руб.
Затраты на научно-исследовательские работы	2 691	12 736

2.10. Дебиторская задолженность

Дебиторская задолженность отражена по ее видам в бухгалтерском балансе по строкам 240 – 241. В соответствующем разделе формы № 5 дебиторская задолженность отражена по стоимости брутто без учета резерва по сомнительным долгам. В таблице № 16 приведены сравнительные данные за 2008 год и 2009 год движения краткосрочной дебиторской задолженности:

Таблица №16

Наименование показателя	2008 год, тыс. руб.	2009 год, тыс. руб.
Дебиторская задолженность – краткосрочная:		
остаток на начало отчетного года	17 318 008	18 903 845
остаток на конец отчетного года	18 903 845	13 723 450

Сумма просроченной дебиторской задолженности на 31.12.2009 год составляет 266 423 тыс. руб.

Движение долгосрочной дебиторской задолженности приведено в таблице №17.

Таблица №17

Наименование показателя	2008 год, тыс. руб.	2009 год, тыс. руб.
Дебиторская задолженность – долгосрочная:		
остаток на начало отчетного года	23 175	128 886
остаток на конец отчетного года	128 886	119 137

Дебиторская задолженность покупателей и заказчиков, выраженная в иностранной валюте, на начало и конец года в балансе отражена по курсу на соответствующую отчетную дату.

В строку 240 «Дебиторская задолженность» вошло сальдо по следующим счетам бухгалтерского учета:

Таблица №18

Балансовый счет	Сальдо на 31.12.08, тыс. руб.	Сальдо на 31.12.09, тыс. руб.
62 «Расчеты с покупателями и заказчиками»	10 590 888	7 899 121
68 «Расчеты с бюджетом»	1 149 069	668 011
60 «Авансы выданные»	4 002 839	3 189 681
70 «Расчеты с персоналом по оплате труда»	9 028	6 730
71 «Расчеты с подотчетными лицами»	1 755	1 087
73 «Расчеты с персоналом по прочим операциям»	7 668	5 383

76 «Расчеты с бюджетом по отложенным налогам (НДС)	132 913	122 852
76 «Прочие дебиторы» в т.ч. сумма аванса по предварительному договору купли доли в УК ООО«Горнорудная компания Уральское золото» - 1 831 721 тыс. руб., на 01.01.09 г.	3 009 685	1 830 585
ИТОГО: строка баланса 240	18 903 845	13 723 450

2.11. Краткосрочные финансовые вложения

Финансовые вложения принимаются к бухгалтерскому учету по первоначальной стоимости.

Разница между суммой фактических затрат на приобретение и номинальной стоимостью долговых ценных бумаг относится на финансовые результаты равномерно в течение срока их обращения по мере начисления причитающегося по ним дохода.

Аналитический учет финансовых вложений ведется по организациям.

При выбытии актива, принятого к бухгалтерскому учету в качестве финансовых вложений, по которому не определяется текущая рыночная стоимость, его стоимость определяется исходя из оценки, определяемой по первоначальной стоимости каждой единицы бухгалтерского учета финансовых вложений.

Оценка финансовых вложений на конец отчетного периода производится по первоначальной стоимости каждой единицы бухгалтерского учета финансовых вложений.

Краткосрочные финансовые вложения отражены в бухгалтерском балансе по строке 250. Данные по движению краткосрочных финансовых вложений в течение 2008 и 2009 годов приведены в таблице №19.

Таблица №19

Показатель	2008 год, тыс. руб.	2009 год, тыс. руб.
<i>Краткосрочные финансовые вложения- всего</i>		
Остаток на начало года	727 545	4 220 855
Возникло обязательств	17 031 605	54 383 984
Погашено обязательств	(13 538 295)	(50 867 196)
Остаток на конец отчетного года	4 220 855	7 737 643

Остаток на 31.12.09 г. составляет **7 737 643** тыс. руб.,

в том числе: депозиты - 1 216 251 тыс. руб.

займы - 6 496 307 тыс. руб.

векселя - 25 085 тыс. руб.

Увеличение краткосрочных финансовых вложений произошло в связи с выдачей ОАО «Корпорация ВСМПО-АВИСМА» займов VSMPO TIRUS LTD сумме 3 056 782 тыс. руб.

2.12. Денежные средства

Денежные средства отражены в бухгалтерском балансе по строке 260.

Остаток денежных средств по состоянию на 31.12.2009 – **185 880** тыс. руб.

Остатки денежных средств на банковских счетах и кассе на 31.12.2009 г. представлены в таблице № 20:

Таблица №20

Кредитное учреждение	Сумма в Евро	Сумма в долларах США	Сумма в тыс.руб.
Юни Кредит банк	126523,11	446350,23	23 193
Внешторгбанк	0	1 752,85	53,01
Сбербанк РФ	0	4 944,42	149,54
Калион банк	0	477 252,38	26 491,55
Альфа банк	0	4885,65	147,76
Райффазен банк	0	71571,23	21 127,94
Банк Сосьете Женераль Восток	0	48 371,23	1 462,95
Сведбанк	0	8639,17	261,28
Внешэкономбанк	0	6027,24	182,29
АБ Россия	-		8,5
Новикомбанк	-		141,04
Банк Москвы	-		176,66
Альфа-Банк	-		10,72
Банк Сосьете Женераль Восток	-		14,96
Промсвязьбанк	-		1,98
Сведбанк	-		95,55
ЮниКредит банк	-		18 596,04
Уральский банк Сбербанка	-		75 720,07
Внешторгбанк	-		3,87
Калион Русбанк	-		230,62
Березниковское отделение №8405 Западно-Уральского Банка Сбербанка России	1019,48	844,53	1 096,31
ЗАО «ЮниКредит Банк»		789,62	13154,53
Остаток в кассе, в т.ч. путевки 438 тыс. руб			599,39
Корпоративные карты ВСМПО			2 960,6
ВСЕГО	126 523,11	1 069 794,4	185 880

Все валютные средства переоценены по курсу ЦБ РФ на отчетную дату.

В форме №4 «Отчет о движении денежных средств» остаток на 31.12.2009 года по стр. 430 составляет 1 401 693 тыс. руб., в том числе:

- остаток на расчетных счетах - 185 281 тыс. руб.,
- остаток денежных средств в кассе - 161 тыс. руб.,
- депозиты - 1 216 251 тыс. руб.

Депозиты по состоянию на 31.12.2009 год

Таблица №21

Банк	Сумма депозита (валюта)	Сумма депозита (в тыс. руб)	% годовых	Срок действия
Юникредитбанк	25 600 000 \$	774 252	0,07	31.12.09 г – 11.01.10 г
Банк Сосьете Женераль Восток	1 800 000 \$	54 439	0,15	30.12.09г. – 13.01.10г.
Новикомбанк	-	300 000	5	30.12.09г. - 11.01.10 г.
Райффайзенбанк	-	16 000	13,04	31.08.09г. - 31.08.10 г.
Сбербанк РФ	-	71 560	4,5	31.12.09 г.- 11.01.10 г.
Итого		1 216 251		

2.13. Уставный капитал

Уставный капитал ОАО «Корпорация ВСМПО – АВИСМА» состоит из 11 529 538 обыкновенных акций номинальной стоимостью 1 рубль каждая акция. Уставный капитал Общества составляет 11 529 538 рублей.

Не полностью оплаченных размещенных акций у Общества нет.

Структура держателей акций ОАО «Корпорация ВСМПО – АВИСМА» по состоянию на 31.12.2009г приведена в таблице №22.

Таблица №22

Категория	Количество лиц	Количество акций	Доля уставного капитала, %
Физические лица	4 290	371 407	3,24
Юридические лица	21	122 930	1,06
Номинальные держатели	10	11 035 201	95,7
ИТОГО		11 529 538	100

В собственности Мингосимущества Свердловской области и Мингосимущества РФ акций ОАО «Корпорация ВСМПО – АВИСМА» нет.

Реестр акционеров ведет Центральный Московский Депозитарий.

Место нахождения: 107078, г. Москва, Орликов пер., дом 3, корп. "В"

Почтовый адрес: 105082, г. Москва, ул. Большая Почтовая, дом 34, стр.8

2.14. Добавочный капитал

Добавочный капитал Общества отражен по строке 420 баланса. На 31.12.2009г. добавочный капитал составляет **5 384 070 тыс. руб.**

Структура добавочного капитала ОАО "Корпорация ВСМПО-АВИСМА" по состоянию на 31.12.2009 г.

Таблица №23

№ п/п	Наименование	Сумма тыс.руб.
1	Прирост стоимости имущества по переоценке	1 933 122,00
2	Эмиссионный доход	3 450 948,00
ВСЕГО		5 384 070,00

В соответствии с п.68 Положения по ведению бухгалтерского учета и бухгалтерской отчетности, утвержденного приказом Минфина РФ от 29.07.1998 № 34н (в ред. Приказов Минфина РФ от 30.12.1999 N 107н, от 24.03.2000 N 31н, от 18.09.2006 N 116н, от 26.03.2007 N 26н, с изм., внесенными решением Верховного Суда РФ от 23.08.2000 N ГКПИ 00-645) в

составе добавочного капитала должны учитываться суммы дооценки основных средств, объектов капитального строительства и других материальных объектов имущества организации со сроком полезного использования свыше 12 месяцев, проводимой в установленном порядке, сумма, полученная сверх номинальной стоимости размещенных акций (эмиссионный доход акционерного общества), и другие аналогичные суммы.

Для приведения отчетности в соответствие с требованиями действующего законодательства, на балансовый счет 84-000 «Нераспределенная прибыль» списаны суммы, числящиеся в составе добавочного капитала.

Общая сумма 989 387 тыс. руб. отрегулирована в отчетности филиала АВИСМА и отражена в форме №3 «Отчет о движении капитала».

2.15. Резервный капитал

Резервный капитал ОАО «Корпорация ВСМПО - АВИСМА», сформированный в соответствии с уставом Общества, составил по состоянию на 31.12.2009: **2 882 тыс. руб.**

2.16. Нераспределенная прибыль

Нераспределенная прибыль прошлых лет, отраженная по строке 470 «Нераспределенная прибыль» бухгалтерского баланса Общества по состоянию на 31.12.2009 составила: **22 258 471 тыс. руб.**

При этом по результатам 2008 года было получено 2 668 096 тыс. руб. чистой прибыли, а по результатам 2009 года – 172 889 тыс. руб. чистой прибыли. Формирование чистой прибыли отражено в Отчете о прибылях и убытках Общества за 2009 год.

Снижение чистой прибыли в основном произошло, в связи с созданием резервов:

Создание резерва под обесценение МПЗ – 231 920 тыс.руб

Создание резерва под обесценение финансовых вложений – 976 825 тыс. руб

Прочие списания - 788 438 тыс. руб.

2.17. Кредиты и займы, обеспечения обязательств выданные

Общество привлекает кредиты банков на пополнение оборотных средств и осуществление инвестиционной деятельности.

По состоянию на 01.01.09 общая сумма краткосрочных кредитов составила **16 705 868 тыс. руб.**, а по состоянию на 31.12.09 – **11 200 420 тыс. руб.**

Движение **краткосрочных кредитов** банков за 2 последних года отражено в таблице №24:

Таблица №24

Показатель	2008 год, тыс. руб.	2009 год, тыс. руб.
<i>Движение заемных средств</i>		
Краткосрочные кредиты банков:		
- остаток на начало отчетного года	8 309 181	16 705 868
- возникло обязательств	38 928 195	28 931 848
- погашено обязательств	30 531 508	34 437 296
- остаток на конец года	16 705 868	11 200 420

С целью управления финансовыми рисками и повышения ликвидности общество привлекает долгосрочные кредиты банков.

По состоянию на 31.12.2009 года общая сумма долгосрочных кредитов составила **10 115 481 тыс. руб.**

Движение **долгосрочных кредитов** за 2 последних года отражено в таблице №25.

Таблица №25

Показатель	2008 год, тыс. руб.	2009 год, тыс. руб.
Движение заемных средств		
Долгосрочные кредиты банков:		
- остаток на начало отчетного года	4 067 628	4 932 483
- возникло обязательств	7 295 307	10 707 106
- погашено обязательств	6 430 452	5 524 108
- остаток на конец года	4 932 483	10 115 481

Перечень краткосрочных и долгосрочных договоров и займов по состоянию на 31.12.2009

Таблица №26

Банк - Кредитор	Кредитный договор	Дата договора	Задолженность на 31.12.2009	График погашения
Кредиты в рублях				
Сбербанк РФ	ВКЛ №1079	22.12.2009	355 000 000,00	22.12.2010
Райффайзенбанк	RBA/2442-EKB (овердрафт)		0,00	31.08.2010
ЮниКредит Банк	Кредит №001/0312L/09	30.07.2009	520 000 000,00	3 ежемесячных платежа (Окончательный 30.07.2010)
Новикомбанк	Кредит №253кл/09	16.09.2009	178 153 952,00	10.11.2010
ИТОГО			1 053 153 952,00	
Кредиты в долларах США				
Сведбанк	Кредит № SWBR-05/09-410	17.07.2009	\$ 5 000 000,00	21.07.2010
	Кредит № SWBR-09/09-425	25.09.2009	\$ 5 000 000,00	29.09.2010
			\$ 10 000 000,00	08.10.2010
			\$ 10 000 000,00	01.10.2010
			\$ 5 000 000,00	15.10.2010
Банк Сосьете Женераль Восток	НКЛ №080813/0253708	13.08.2008	\$ 20 000 000,00	с 14.09.2009 12 ежемесячных платежей
			\$ 13 333 332,00	с 21.09.2009 12 ежемесячных платежей
Амстердамский торговый банк	КС-617/09	19.11.2009	\$ 48 523 809,54	Ежемесячные платежи (окончательный 25% от суммы 19.11.2012)
Альфа-Банк	626	28.12.2009	\$ 200 000 000,00	16 ежемесячных платежей (Окончательный 28.12.2012)

ЮниКредит Банк	Кредит № 001/0354L/08	25.03.2008	\$ 50 000 000,00	6 ежемесячных платежей (Окончательный 27.09.2010)
	Кредит № 001/0361L/08	25.03.2008	\$ 1 672 086,15	27.01.2010
			\$ 656 860,00	13.01.2010
			\$ 144 770,00	04.03.2010
			\$ 1 070 095,00	25.03.2010
	Кредит № 001/0483L/08	16.04.2008	\$ 40 000 000,00	6 ежемесячных платежей (Окончательный 18.10.2010)
	ВКЛ № 001/0583L/08	06.05.2008	\$ 3 500 000,00	25.01.2010
			\$ 3 500 000,00	29.01.2010
			\$ 3 000 000,00	10.11.2010
			\$ 2 000 000,00	08.10.2010
			\$ 2 500 000,00	08.10.2010
			\$ 4 000 000,00	16.04.2010
	Кредит № 001/0720L/08	04.06.2008	\$ 12 000 000,00	2 ежемесячных платежа (Окончательный 06.12.2010)
	Кредит № 001/1075L/08	08.08.2008	\$ 26 000 000,00	3 ежемесячных платежа (Окончательный 08.08.2011)
	Кредит № 001/0211L/09	23.06.2009	\$ 10 000 000,00	2 ежемесячных платежа (Окончательный 23.06.2011)
	Кредит № 001/0212L/09	23.06.2009	\$ 10 000 000,00	2 ежемесячных платежа (Окончательный 23.06.2010)
	Кредит № 001/0311L/09	30.07.2009	\$ 38 000 000,00	4 ежемесячных платежа (Окончательный 30.07.2010)
	Кредит № 001/0331L/09	12.08.2009	\$ 20 000 000,00	4 ежемесячных платежа (Окончательный 12.08.2010)
	Кредит № 001/0411L/09	28.09.2009	\$ 30 000 000,00	3 ежемесячных платежа (Окончательный 28.09.2011)
Сбербанк РФ	НКЛ № 9659	07.08.2009	\$ 50 000 000,00	07.08.2010
	НКЛ № 9658	15.10.2009	\$ 24 800 000,00	14 платежей согласно графику с 15.06.2011 по 15.10.2014
ИТОГО			\$ 649 700 952,69	
Кредиты в Евро				
Нуро- und Vereinsbank, под покрытие ЕСА (Hermes Германия)	SLA №02	17/30.04.2008	€ 4 059 256,42	10 полугодовых платежей с 31.07.2009
	SLA №04	17/30.04.2008	€ 1 599 374,67	10 полугодовых платежей с 02.05.2010
	SLA №01	17/30.04.2008	€ 508 475,43	10 полугодовых платежей с 31.07.2011
ИТОГО			€ 6 167 106,52	
Авитранс	Займы в рублях полученные			
	Договор займа №152	23.10.2008	221 507 635,30	30.04.2010
	Договор займа № 156	10.11.2008	21 011 812,27	30.04.2010
	Договор займа № 165	26.12.2008	20 000 000,00	30.04.2010
ИТОГО			262 519 447,57	

Планируемое погашение в 2010 году долгосрочных и краткосрочных кредитов банков не менее 11 140 332,74 тыс. руб.

В 2009 году, согласно условиям заключенных кредитных соглашений, кредитные средства привлекались для пополнения оборотных средств, для рефинансирования ранее полученных кредитов – 7 444 390 тыс.руб., для финансирования инвестиционных целей – 1 239 134,07 тыс.руб.

2.18. Обеспечение обязательств и платежей полученных и выданных

Обеспечение обязательств полученных (строка баланса 950) по состоянию на 31.12.2009г. составляет **5 214 910 тыс. руб.**

Таблица №27

Обеспечение обязательств и платежей полученных, строка баланса 950		Сумма в валюте	Сумма в тыс. руб.
CATIC		930 930,04	28 155,2
EADS ASTRIUM GMBH		129837,4	3 926,8
PRESIDENT CO.,LTD		285904,27	8646,9
TIRUS INTERNATIONAL SA		159 241 223,84	4 816 123,4
DONECO INC		29 335,58	887
VSMPO TIRUS LTD		36 702,15	1 110
GLOBAL OUTSOURCERS PTE LTD		541 542,56	16 378,5
STAN JAPAN CORPORATION		417 670	12 632
GRANDIS TITANIUM		777 889	23 526,6
VSMPO TIRUS US		6 619 998,44	200 216,6
Продажа квартиры до гос. регистрации			1 142
Поручительства АВИСМА за физических лиц по кредитам СБ РФ Березниковского отделения №8405			102 165
ВСЕГО			5 214 910

Обеспечения обязательств и платежей выданных (строка баланса 960) по состоянию на 31.12.2009 г. составляет: **6 090 569 тыс. руб.**

Таблица №28

Обязательства выданные, строка баланса 960	Сумма в тыс. руб.
Договора залога основных средств	2 023 470
Готовая продукция в залоге	3 268 094
Задолженность по кредиту за физического лица	164
SWEDBANK AB	241 954
Обеспечения обязательств АВИСМА	556 887
ВСЕГО	6 090 569

2.19. Кредиторская задолженность

Кредиторская задолженность отражена по ее видам в бухгалтерском балансе по строкам 620 и 520. Движение кредиторской задолженности за 2 последние года представлено в таблице №29.

Таблица №29

Показатель	2008 год, тыс. руб.	2009 год, тыс. руб.
Кредиторская: краткосрочная		
Остаток на начало отчетного года	2 609 108	4 373 291
Остаток на конец отчетного года	4 373 291	2 933 919
Кредиторская: долгосрочная		
Остаток на начало отчетного года	110 574	61 450
Остаток на конец отчетного года	61 450	12 289

Сумма просроченной кредиторской задолженности на 31.12.2009 год составляет 14 221 тыс. руб.

Кредиторская задолженность по авансам, полученным от покупателей и заказчиков, а также задолженность перед поставщиками, выраженная в иностранной валюте, переоценена в балансе по курсу ЦБ РФ на конец отчетного года.

В составе задолженности по налогам и сборам (строка 624) присутствует реструктурированная задолженность по налогу на пользователей автодорог. Подробнее об этом указано в разделе № 2.27.

По строке 625 «Прочие кредиторы» отражено сальдо по следующим счетам бухгалтерского учета:

Таблица №30

Балансовый счет	Сальдо на 31.12.08, тыс. руб.	Сальдо на 31.12.09, тыс. руб.
62 «Авансы, полученные от покупателей и заказчиков»	1 023 229	1 198 583
76 «Расчеты по депонированной зарплате»	1 886	1 114
76 «Расчеты с управлением Госкомрезерва»	336 042	184 708
76 «Расчеты с иностранными покупателями»	18 840	20 412
76 «Расчеты по налогам дата налогообложения которых еще не наступила»	0	12 515
76 «Расчеты с прочими кредиторами»	88 612	57 865
ИТОГО: строка баланса 625	1 468 609	1 475 197

В декабре 2009 г. в состав прочих доходов, учитываемых при налогообложении прибыли в связи с истечением сроков исковой давности произведено списание кредиторской задолженности ОАО «Корпорация ВСМПО-АВИСМА» в сумме 151 333,9 тыс. руб. Кредиторская задолженность в сумме 151 333,9 руб. коп. образовалась в 2004 г, 2005, 2006 г.г. и связана с операциями по освежению ТМЦ из Госрезерва.

В декабре 2009 г. в состав прочих расходов, не учитываемых при исчислении налога на прибыль, списана не реальная к взысканию дебиторская задолженность, связанная с операциями по освежению ТМЦ из Госрезерва на общую сумму 586 024,4 тыс.руб. Дебиторская задолженность списана в связи с истечением срока исковой давности. Дебиторская задолженность возникла в 2006 г.

Общий финансовый результат от списания указанных сумм составил (-)434 690,5 тыс.руб. и отражен по строке 140 формы № 2 (Отчет о прибылях и убытках) за 2009 г.

2.20. Задолженность акционерам по выплате доходов

Движение задолженности по выплате дивидендов в 2009 году отражено в таблице №31 (в тыс. руб.).

Собранием акционеров от 30 июня 2009 года было принято решение о выплате дивидендов за 2008 год. Сумма начисленных дивидендов в 2009 году за 2008 год составила: 266 793 тыс. руб.

Таблица №31

Наименование показателя	2009 год
Остаток задолженности на начало года	1 035 360
Возникло обязательств	266 793
Погашено обязательств	577 205
Остаток на конец года	724 948

Задолженность перед участниками по выплате дивидендов в основном возникла в связи с отсрочкой платежа иностранным организациям-акционерам по заявлениям получателей дивидендов, вторая причина связана с неточными реквизитами для выплаты дивидендов.

2.21. Постоянные и отложенные налоговые обязательства и активы

За отчетный год условный расход по налогу на прибыль составил: 195 710 тыс. руб.

Постоянное налоговое обязательство составило: 614 731 тыс. руб., отложенное налоговое обязательство: - 50 240 тыс. руб., отложенные налоговые активы: 8 042 тыс. руб.

Основная причина возникновения отложенных налоговых обязательств – различия в начисляемых суммах амортизации основных средств в бухгалтерском и налоговом учете, и различием сумм прямых и косвенных расходов для бухгалтерского учета и налогового учета.

С 1 января 2009 г. Федеральным законом от 26.11.08 г. N 224-ФЗ понижена ставка налога на прибыль организаций до 20%, за исключением случаев, предусмотренных п.п. 2-5 ст. 284 НК РФ. С 2009 года в федеральный бюджет будет зачисляться сумма налога, исчисленная по налоговой ставке в размере 2% . В бюджет субъектов Российской Федерации будет зачисляться сумма налога 18%. Следовательно, изменение ставки налога на прибыль, вступающее в силу с 1 января 2009 года, приведет к корректировке отложенных налоговых активов и обязательств на начало налогового периода 2009 года.

Сальдо по балансовому счету 09 «Отложенные налоговые активы» на 31.12.2008 года составило 39 977 тыс.руб.

Сальдо по балансовому счету 77 «Отложенные налоговые обязательства» на 31.12.2008 года составило 352 968 тыс. руб.

С учетом льготной ставки налога на прибыль в субъекты Российской Федерации по Пермскому краю в соответствии с Законом Пермского края от 30.08.2001 года № 1685-29 ставка налога на прибыль с 01.01.2009 по Пермскому краю составит 15,5 % (филиал АВИСМА).

Для признания указанных показателей и соответствия их критериям временных разниц, которые в последствии приведут к уменьшению налога на прибыль и гашению ОНА или к увеличению налога на прибыль и гашению ОНО скорректированное входящее сальдо по отложенным налоговым активам и обязательствам на 01.01.2009 по ОАО «Корпорация ВСМПО - АВИСМА» составит 30 983 тыс.руб. и 289 897 тыс. руб. соответственно.

Сальдо по балансовому счету 09 «Отложенные налоговые активы» на 31.12.2009 года составило 39 024 тыс. руб.

Сальдо по балансовому счету 77 «Отложенные налоговые обязательства» на 31.12.2009 года составило 239 658 тыс. руб.

С учетом льготной ставки налога на прибыль в субъекты Российской Федерации по Пермскому краю в соответствии с Законом Пермского края от 30.08.2001 года № 1685-29 ставка налога на прибыль с 01.01.2009 по Пермскому краю составляет 15,5 % (филиал АВИСМА).

Изменение ставки налога на прибыль с 01.01.2009 года отражено в форме №3 бухгалтерской отчетности и составляет 54 077 тыс. руб. В связи с изменением ставки налога на прибыль с 01.01.2009 по счету 84 сумма составляет 21 365 656 тыс. руб. по состоянию на 01.01.2009 года.

2.22. Выручка от продаж и финансовые показатели

2.22.1. О порядке признания выручки

Выручка принимается к бухгалтерскому учету в денежном выражении в сумме, равной величине поступления денежных средств и иного имущества и (или) величине дебиторской задолженности по договору – методом начисления.

Если величина поступления покрывает лишь часть выручки, то доходы, принимаемые к бухгалтерскому учету, определяются как сумма поступления и дебиторской задолженности (в части, не покрытой поступлением).

За 2009 год выручка от реализации снизилась по сравнению с 2008 годом на 10,6% и составила 26 013 млн. руб. Основным фактором снижения выручки в отчетном году стало снижением объема отгрузки основной продукции, которое не компенсировалось увеличением среднегодовых цен в рублевом выражении на продукцию, производимую Корпорацией и изменением структуры реализованной продукции.

За 2008 год реализация Корпорации в натуральном выражении составила 388 299 тонн продукции, что на 7,1% больше показателя 2007 года. Отгрузка ВСМПО снизилась на 606 тонн или 1,5%, следует обратить внимание, что отгрузка титановой продукции, дающей наибольший прирост отгрузки в денежном выражении, снизилась в 2008 году на 6,9% и составила 25 628 тонн.

За отчетный период, 2009 год, общая отгрузка Корпорации в натуральном выражении сократилась до 374 009 тонн или на 14 290 тонн, в том числе по ВСМПО снижение реализации на 9 263 тонн (- 23%) и снижение по АВИСМА на 5 027 тонн (-1,4%). Основной продукцией дающей более 86% выручки является титановая продукция. За отчетный период объем отгрузки титановой продукции снизился на 21,2% и составил 20 197 тонн. Более подробная информация представлена в таблице №32.

Отгрузка товарной продукции в натуральном выражении

Таблица №32

Наименование продукции	2007, тонны	2008, тонны	2009, тонны	Рост 2008 к 2007, %	Рост 2009 к 2008, %
- экспорт	19 720	19 934	14 829	101,1%	74,4%
- России, СНГ	7 818	5 694	5 368	72,8%	94,3%
Итого титана	27 539	25 628	20 197	93,1%	78,8%
- серийный экспортный	361	350	496	96,9%	141,5%
- серийный России, СНГ	7 326	3 910	2 948	53,4%	75,4%
- нетрадиционные виды	1 203	819	295	68,1%	36,1%

Наименование продукции	2007, тонны	2008, тонны	2009, тонны	Рост 2008 к 2007, %	Рост 2009 к 2008, %
производства					
Итого алюминия	8 891	5 080	3 739	57,1%	73,6%
- экспорт	2				
- России, СНГ	573	286	338	49,8%	118,4%
СТАЛЬ	576	286	338	49,6%	118,4%
- экспорт	3 553	9 185	6 360	258,5%	69,2%
- России, СНГ	244	30	291	12,3%	971,1%
ФЕРРОТИТАН	3 797	9 215	6 651	242,7%	72,2%
ПРОЧАЯ ПРОДУКЦИЯ, УСЛУГИ	15	3	23	17,8%	880,3%
ВСЕГО РЕАЛИЗАЦИЯ ВСМПО	40 817	40 211	30 948	98,5%	77,0%
- экспорт	1 901	2 497	3 608	131,3%	144,5%
- России, СНГ	92	77	723	83,7%	935,3%
ТИТАН ГУБЧАТЫЙ	1 993	2 574	4 331	129,1%	168,2%
- экспорт	1 128	1 006	819	89,1%	81,4%
- России, СНГ	29	95	83	332,5%	86,6%
ПОРОШОК ТИТАНОВЫЙ	1 157	1 101	901	95,2%	81,8%
- экспорт	11 934	3 100	4 918	26,0%	158,6%
- России, СНГ	2 125	6 147	2 298	289,2%	37,4%
МАГНИЙ И СПЛАВЫ	11 966	9 247	7 216	77,3%	78,0%
- экспортный					
- России, СНГ	1 248	843	742	67,5%	88,1%
ТИТАНОВЫЙ ПЕРЕДЕЛ	1 248	843	742	67,5%	88,1%
- экспортный	94	33 774	35 902	35879,8%	106,3%
- России, СНГ	62 061	28 369	10 017	48,0%	33,6%
МАГНИЕВЫЙ ПЕРЕДЕЛ	62 155	63 572	45 919	102,3%	72,2%
ПРОЧАЯ ПРОДУКЦИЯ, УСЛУГИ	243 307	270 750	283 952	111,3%	104,9%
ВСЕГО РЕАЛИЗАЦИЯ АВИСМА	321 827	348 088	343 061	108,2%	98,6%
ИТОГО ПО КОРПОРАЦИИ	362 644	388 299	374 009	107,1%	96,3%

Наименование продукции	2007, тонны	2008, тонны	2009, тонны	Рост 2008 к 2007, %	Рост 2009 к 2008, %
в том числе					
- ЭКСПОРТ	38 694	69 847	66 930	180,5%	95,8%
- Россия, СНГ	326 043	318 452	307 079	97,7%	96,4%

Снижение объемов отгрузки в натуральном выражении отразилось на объеме отгрузки в денежном выражении. Отгрузка в денежном выражении представлена в таблице. За 2008 год отгрузка составила 29 110 млн. руб., что на 5% меньше, чем за 2007 год. За 2009 год отгрузка составила 26 013 млн. руб., что на 10,6% меньше чем в 2008 году.

Отгрузка товарной продукции в денежном выражении

Таблица №33

Наименование продукции	2007, тыс. руб.	2008, тыс. руб.	2009, тыс. руб.	Рост 2008 к 2007, %	Рост 2009 к 2008, %
- экспорт	16 860 958	16 648 559	14 707 446	98,7%	88,3%
- России, СНГ	9 676 497	7 692 877	7 854 650	79,5%	102,1%
Итого титана	26 537 455	24 341 436	22 562 096	91,7%	92,7%
- серийный экспортный	62 716	56 134	123 701	89,5%	220,4%
- серийный России, СНГ	469 707	333 649	396 621	71,0%	118,9%
- нетрадиционные виды производства	253 938	197 905	60 335	77,9%	30,5%
Итого алюминия	786 360	587 688	580 657	74,7%	98,8%
- экспорт	330	0	0	0,0%	
- России, СНГ	204 716	219 818	160 859	107,4%	73,2%
СТАЛЬ	204 976	219 818	160 859	107,2%	73,2%
- экспорт	466 738	1 022 005	276 812	219,0%	27,1%
- России, СНГ	40 525	31 782	29 259	78,4%	744,0%
ФЕРРОТИТАН	507 263	1 025 938	306 071	202,2%	29,8%
ПРОЧАЯ ПРОДУКЦИЯ, УСЛУГИ	647 616	564 595	539 480	87,2%	95,5%
ВСЕГО РЕАЛИЗАЦИЯ ВСМПО	28 683 671	26 739 809	24 149 163	93,2%	90,3%
- экспорт	556 754	533 414	536 754	95,8%	100,6%
- России, СНГ	40 079	25 783	108 708	64,3%	421,6%

Наименование продукции	2007, тыс. руб.	2008, тыс. руб.	2009, тыс. руб.	Рост 2008 к 2007, %	Рост 2009 к 2008, %
ТИТАН ГУБЧАТЫЙ	596 834	559 197	645 462	93,7%	115,4%
- экспорт	283 558	180 807	69 837	63,8%	38,6%
- России, СНГ	9 577	19 008	12 591	198,5%	66,2%
ПОРОШОК ТИТАНОВЫЙ	293 135	199 815	82 428	68,2%	41,3%
- экспорт	571 646	314 825	328 967	55,1%	102,4%
- России, СНГ	142 852	596 600	224 759	417,6%	38,1%
МАГНИЙ И СПЛАВЫ	714 498	911 425	553 726	127,6%	60,8%
- экспортный					
- России, СНГ	47 656	33 630	25 762	70,6%	74,9%
ТИТАНОВЫЙ ПЕРЕДЕЛ	47 656	33 630	25762	70,6%	74,9%
- экспортный	66 110	230 428	281 024	348,6%	127,4%
- России, СНГ	55 582	85 737	44 697	154,3%	46,5%
МАГНИЕВЫЙ ПЕРЕДЕЛ	121 692	316 165	325 721	259,8%	102,8%
ПРОЧАЯ ПРОДУКЦИЯ, УСЛУГИ	198 764	350 315	231 082	176,2%	66,2%
ВСЕГО РЕАЛИЗАЦИЯ АВИСМА	1 972 579	2 370 546	1 864 182	120,2%	78,6%
ИТОГО ПО КОРПОРАЦИИ	30 656 250	29 110 355	26 013 345	95,0%	89,4%
в том числе					
- ЭКСПОРТ	18 804 503	18 982 808	16 324 541	100,9%	86,0%
- Россия, СНГ	11 851 747	10 127 547	9 688 804	85,5%	95,7%

Видно, что выручка от реализации товарной продукции снизилась за период на -10,6%. При этом реализация АВИСМЫ снизилась за период на -21,4%, а выручка по ВСМПО снизилась на -9,7%. Факторы, повлиявшие на изменение выручки, представлены в следующих таблицах:

Факторный анализ объемов отгрузки ВСМПО

Таблица №34

	Объем продаж, тыс. руб.	Отклонение абсолютное, тыс. руб.	% отклонения к объему отгрузки 2008
Объем продаж (отгрузки), 2008 год, тыс.руб.	26 739 809		
объем реализации продукции		-6 054 996	-22,6%
структура продукции		+470 822	+1,7%
отпускные цены на продукцию в рублях		+2 993 527	+11,2%
в том числе			
отпускные цены на продукцию в долларах		-2 183 747	-8,4%
курс доллара		+5 177 274	+19,4%
Объем продаж (отгрузки), 2009 год, тыс.руб.	24 149 163	-2 590 646	-9,7%

Факторный анализ объемов отгрузки АВИСМА

Таблица №35

	Объем продаж, тыс. руб.	Отклонение абсолютное, тыс. руб.	% отклонения к объему отгрузки 2008
Объем продаж (отгрузки), 2008 год, тыс. руб.	2 370 546		
объем реализации продукции		-34 235	-1,5%
структура продукции		-133 389	-5,6%
отпускные цены на продукцию в рублях		-338 739	-14,3%
в том числе			
отпускные цены на продукцию в долларах		-743 854	-31,4%
курс доллара		+405 115	+17,1%
Объем продаж (отгрузки), 2009 год, тыс. руб.	1 864 182	-506 364	-21,4%

Основным положительным фактором изменения отгрузки за отчетный период явился рост среднегодового курса доллара за 2009 год по отношению к 2008 году по Корпорации (+19,8% по ВСМПО и +17,1% по АВИСМЕ), а также изменение структуры продукции по ВСМПО (+1,7%). Основным негативным фактором было снижение объема реализации продукции: по ВСМПО (-22,6%) и по АВИСМЕ (-5,6%).

Цены на отгружаемую продукцию

Таблица №36

Наименование продукции	Цена 2007, тыс. руб. / тонна	Цена 2008, тыс. руб. / тонна	Цена 2009, тыс. руб. / тонна	Рост 2008 к 2007, %	Рост 2009 к 2008, %
- экспорт	855	835	992	97,7%	118,8%
- России, СНГ	1 238	1 351	1 463	109,2%	108,3%
Итого титана	964	950	1 117	98,6%	117,6%

Наименование продукции	Цена 2007, тыс. руб. / тонна	Цена 2008, тыс. руб. / тонна	Цена 2009, тыс. руб. / тонна	Рост 2008 к 2007, %	Рост 2009 к 2008, %
- серийный экспортный	174	160	250	92,3%	155,8%
- серийный России, СНГ	64	85	135	133,1%	157,7%
- нетрадиционные виды производства	211	242	204	114,5%	84,5%
Итого алюминия	88	116	155	130,8%	134,2%
- экспорт	139				
- России, СНГ	357	769	475	215,4%	61,8%
СТАЛЬ	356	769	475	216,0%	61,8%
- экспорт	131	111	44	84,7%	39,1%
- России, СНГ	166	1 059	100	637,9%	76,6%
ФЕРРОТИТАН	134	111	46	83,3%	41,3%
ПРОЧАЯ ПРОДУКЦИЯ, УСЛУГИ	44 496	218 530	23 721	491,1%	10,8%
ВСЕГО РЕАЛИЗАЦИЯ ВСМПО	703	665	780	94,6%	117,3%
- экспорт	293	214	149	72,9%	69,6%
- России, СНГ	434	334	150	76,9%	45,1%
ТИТАН ГУБЧАТЫЙ	299	217	149	72,6%	68,6%
- экспорт	251	180	85	71,5%	47,5%
- России, СНГ	333	199	152	59,7%	76,5%
ПОРОШОК ТИТАНОВЫЙ	253	181	91	71,6%	50,4%
- экспорт	48	104	67	216,3%	64,6%
- России, СНГ	67	96	98	142,9%	101,9%
МАГНИЙ И СПЛАВЫ	60	99	77	165,1%	77,9%
- экспортный					
- России, СНГ	39	41	35	105,8%	85,0%
ТИТАНОВЫЙ ПЕРЕДЕЛ	39	41	35	105,8%	85,0%
- экспортный	19	7	8	34,1%	119,8%
- России, СНГ	2	3	4	167,7%	138,4%
МАГНИЕВЫЙ ПЕРЕДЕЛ	2	5	7	255,6%	142,4%

Наименование продукции	Цена 2007, тыс. руб. / тонна	Цена 2008, тыс. руб. / тонна	Цена 2009, тыс. руб. / тонна	Рост 2008 к 2007, %	Рост 2009 к 2008, %
ПРОЧАЯ ПРОДУКЦИЯ, УСЛУГИ	1	1	1	157,8%	63,1%
ВСЕГО РЕАЛИЗАЦИЯ АВИСМА	6	7	5	111,1%	79,8%
ИТОГО ПО КОРПОРАЦИИ	85	75	70	88,7%	92,8%

В среднем по Корпорации цены в рублевом выражении за 2009 год снизились к уровню 2008 года на (-7,2%), снижение средних цен по АВИСМЕ за 2009 год составило - 20,2%, основными причинами этого являются снижение цен по магнию (-22,1%), по порошкам титановым (-49,6%) и титану губчатому (-31,4%).

По ВСМПО прирост цен в рублевом выражении имел положительную тенденцию и составил в среднем (+17,3%), так прирост цен по экспортному титану составил (+18,8%), по титановой продукции, реализуемой на внутренний рынок (+8,3%), по алюминиевой продукции (+34,2%). В течение 2009 года продолжалось падение цен на ферротитан, - на (-58,7%) по сравнению с 2008 годом; падение цен по стальной продукции составило (-38,2%).

2.23. Расходы по обычным видам деятельности

По строкам 020 «Себестоимость проданных товаров, работ, услуг», 030 «Коммерческие расходы» и 040 «Управленческие расходы» отчета о прибылях и убытках, показаны расходы по обычным видам деятельности, отнесенные на реализованную продукцию и оказанные услуги.

Расходы признаются в бухгалтерском учете при наличии следующих условий:

- расход производится в соответствии с конкретным договором, требованием законодательных и нормативных актов, обычаями делового оборота;
- сумма расхода может быть определена;
- имеется уверенность в том, что в результате конкретной операции произойдет уменьшение экономических выгод организации.

Расходы по обычным видам деятельности, отнесенные на выработанную продукцию и оказанные услуги, по элементам затрат раскрыты в Приложении № 5 к бухгалтерскому балансу в разделе 6 «Расходы по обычным видам деятельности».

Расходы признаются в отчете о прибылях и убытках:

- с учетом связи между произведенными расходами и поступлениями (соответствие доходов и расходов);
- путем их обоснованного распределения между отчетными периодами, когда расходы обуславливают получение доходов в течение нескольких отчетных периодов и когда связь между доходами и расходами не может быть определена четко или определяется косвенным путем;
- по расходам, признанным в отчетном периоде, когда по ним становится определенным неполучение экономических выгод (доходов) или поступление активов;
- независимо от того, как они принимаются для целей расчета налогооблагаемой базы;
- когда возникают обязательства, не обусловленные признанием соответствующих активов.

Себестоимость проданных товаров, работ, услуг.

Себестоимость проданных товаров, работ, услуг Общества представлена в форме №2 «Отчете о прибылях и убытках Общества».

Управленческие и коммерческие расходы.

Управленческие и коммерческие расходы признаются в отчете о прибылях и убытках в том отчетном периоде, в котором они произведены.

Сумма коммерческих расходов за 2009 год составляет **699 765** тыс. руб.

Состав коммерческих расходов приведен в таблице №37:

Коммерческие расходы

Таблица №37

Вид расходов	2009 год в тыс. руб.
ВСМПО	
Доставка продукции	39 916
Тара и упаковка	85 866
Лицензии	57 452
Транспортировка эксп.продукции	224 360
Таможенные расходы	11 560
Реклама	21 435
Сертификация	33 159
Прочие	11 758
Всего по ВСМПО:	485 506
АВИСМА	
Тара металлическая (бочки, барабаны)	35 187
Заработная плата, отчисления в соц.страх.	5 836
Транспортные расходы, в т.ч. перевалка контейнеров	95129
Таможенные процедуры, пошлины, таможенное оформление документов, таможенный досмотр	53 693
Упаковочный материал	17 061
Прочие расходы	1780
Аналитический контроль готовой продукции	5 573
ИТОГО АВИСМА	214 259
ИТОГО ПО стр. 30	699 765

Сумма общехозяйственных расходов за 2009 год составляет **3 035 633** тыс. руб.

Состав общехозяйственных расходов приведен в таблице №38:

Состав общехозяйственных расходов, руб.

Таблица №38

Вид расходов	2009 год в тыс. руб.
Оплата труда общезаводского персонала	957 366
Расходы на служебные командировки	28 869
Расходы на связь	16 800
Расходы на канцелярские и типографские расходы	3 778
Охрана труда	153 127
Амортизация	158 248
Содержание и текущий ремонт зданий, сооружений, инвентаря о/з назначения	129 795
Производство испытаний, опытов, исследований (цехи 10,46)	404 548
Подготовка кадров	65 496
Налоги	55 043
Непроизводительные расходы	5 193
Представительские расходы	2 552
Услуги сторонних организаций банков, страховых обществ, аудиторских организаций, юридических контор и др.орг-ий	317 184
Прочие расходы	52 340
ИТОГО руб.	2 350 339
Общехозяйственные расходы, принятые от филиала АВИСМА	554 789
Общехозяйственные расходы, филиала АВИСМА по стр.030 форма №2	130 505
ВСЕГО, руб.	3 035 633

При этом общехозяйственные и коммерческие расходы ежемесячно полностью списывались на счета продаж (90 балансовый счет).

Общепроизводственные расходы в цехах основного производства распределялись на готовую продукцию и полуфабрикаты пропорционально заработной плате основных рабочих.

Фактическая стоимость работ и услуг вспомогательных цехов, оказываемых другим вспомогательным цехам, работ по техперевооружению, реконструкции и модернизации, изготовлению ими вспомогательных и основных материалов, оказанию услуг на сторону рассчитывается по фактической себестоимости.

2.24. Прочие доходы и расходы, налог на прибыль и иные аналогичные обязательные платежи

За отчетный период прочие доходы составили:	25 198 079 тыс. руб
в том числе:	
Доходы по операциям с валютными денежными средствами:	16 963 622 тыс. руб.
Доходы при операциях реализации ТМЦ, черных и цветных металлов:	408 031 тыс. руб.

Доходы при инвентаризации материалов, сырья и инвентаря, в том числе при переоценке:	140 512 тыс. руб.
Прибыль прошлых лет, выявленная в отчетном периоде:	21 700 тыс. руб.
Переоценка валютных ценностей:	5 019 154 тыс. руб.

За отчетный период прочие расходы составили	28 565 902 тыс. руб.,
в том числе:	
Расходы с валютными денежными средствами:	16 456 938 тыс. руб.
Налог на имущество:	146 799 тыс. руб.
Расходы по прочим операциям (продажи ТМЦ, металла):	520 268 тыс.руб.
Убыток по операциям прошлых лет:	55 010 тыс. руб.
Переоценка валютных ценностей:	6 077 070 тыс. руб.
Проценты:	1 762 149 тыс.руб.
Создание резервов:	2 110 446 тыс.руб

Основной целью анализа доходов и расходов организации является получение небольшого числа ключевых параметров, дающих объективную и точную картину финансового состояния экономического субъекта, изменений в структуре доходов и расходов, его прибылей и убытков.

Общая оценка доходов и расходов

Анализ доходов и расходов проведем по данным формы №2 «Отчет о прибылях и убытках» в таблице №39.

Показатели состава, структуры и динамики доходов и расходов в 2008-2009 г.г.

Таблица №39

Показатель	Абсолютная величина млн. руб.			Темп роста, %	Структура (удельный вес), %		
	2008 факт	2009 факт	±Δ		2008 факт	2009 факт	±Δ
А	1	2	3	4	5	6	7
1. Доходы – всего в том числе:	55 019.9	51 719.7	-3 300.2	94.0%	100.0%	100.0%	0.0%
1.1. Выручка от продаж	29 110.4	26 013.3	-3 097.0	89.4%	52.9%	50.3%	-2.6%
1.2. Проценты к получению	243.6	507.8	264.2	208.5%	0.4%	1.0%	0.5%
1.3. Доходы от участия в других организациях	0.9	0.4	-0.5	48.3%	0.0%	0.0%	0.0%
1.4. Прочие доходы	25 665.1	25 198.1	-467.0	98.2%	46.6%	48.7%	2.1%
2. Расходы – всего в том числе:	52 351.8	51 546.8	-805	98.5%	100.0%	100.0%	0.0%
2.1. Себестоимость проданных товаров, продукции, работ, услуг	18 260.9	16 677.5	-1 583.4	91.3%	34.9%	32.4%	-2.5%

2.2. Коммерческие расходы	1 043.6	699.8	-343.8	67.1%	2.0%	1.4%	-0.6%
2.3. Управленческие расходы	3 196.8	3 035.6	-161.2	95.0%	6.1%	5.9%	-0.2%
2.4. Проценты к уплате	1 362.8	1 762.3	399.5	129.3%	2.6%	3.4%	0.8%
2.5. Прочие расходы	27 241.1	28 565.9	1 324.8	104.9%	52.0%	55.4%	3.4%
2.6. Налог на прибыль	1 246.6	805.7	-441	64.6%	2.4%	1.6%	-0.8%
3. Чистая (нераспределенная) прибыль	2 668.1	172.9	-2 495.2	6.5%	-	-	
4. Коэффициент соотношения доходов и расходов	1.05	1.00	-0.0	95.5%	-	-	

За 2009 год общая величина доходов составила 51 720 млн. руб., что на 3 300 млн. руб. (или на 6%) меньше общей величины доходов 2008 года. Значительное влияние на снижение доходов оказала выручка от продаж, сумма которой за 2009 год на 3 097 млн. руб. (или на 11%) меньше, чем за 2008 год. Распределение дохода между выручкой от продаж и прочими доходами оказалось почти на одном уровне: доля выручки от продаж в совокупных доходах корпорации по результатам 2009 года 50% (снижение на 3%), а доля прочих доходов 49% (увеличение на 2%).

За 2009 год расходы Корпорации составили 51 547 млн. руб., что на 805 млн. руб. (на 1,5%) меньше, чем за 2008 год. Снижение совокупных расходов произошло в связи со снижением себестоимости товаров и услуг на 1 584 (на 9%), управленческих расходов на 161 млн. руб. (на 5%), коммерческих расходов на 344 млн. руб. (на 33%). По результатам 2009 года доля прочих расходов в совокупных расходах Корпорации составила 55% (увеличение на 3%), доля себестоимости товаров и услуг составила 32% (снижение на 3%). Снижение себестоимости товаров и услуг, управленческих и коммерческих расходов не компенсировало рост процентов к уплате на 400 млн. руб. (на 29%) и рост прочих расходов на 1 325 млн. руб. (на 5%), в результате чего чистая прибыль Корпорации за 2009 год снизилась на 2 495 млн. руб. (на 93%).

2.25. Информация по сегментам

В качестве операционных сегментов отобраны виды продукции Общества (титан, алюминий, ферротитан, магний, товары народного потребления, услуги), а в качестве географических – местонахождение покупателей (Российская Федерация, далее зарубежье, ближнее зарубежье).

Поскольку преобладающая часть активов Общества, отражаемых в бухгалтерском балансе, расположена на территории Свердловской области, информация по активам, обязательствам, капитальным вложениям по географическим сегментам не распределяется.

Ниже приведены таблицы характеризующие распределение выручки и прибыли от продаж по операционным и географическим сегментам.

Информация по операционным сегментам за год, закончившийся 31.12.2008

Таблица №40

Показатель	Готовая продукция	ТНП	Магний	Титан	Прочая продукция	Услуги	Хозяйства	Всего
Выручка от продаж	26 038 010	198 267	911 190	759 011	922 981	78 259	202 637	29 110 355
Себестоимость продаж /включая коммерческие и управленческие расходы/	19 366 324	163 810	927 895	674 353	1 099 097	68 855	200 961	22 501 295
Прибыль от продаж	6 671 686	34 457	-16 705	84 658	-176 116	9 404	1676	6 609 060

Информация по операционным сегментам за год, закончившийся 31.12.2009

Таблица №41

Показатель	Готовая продукция	Магний	Титан	Прочая продукция	Услуги	Всего
Выручка от продаж	23 651 969	553726	727 891	582 565	497 194	26 013 345
Себестоимость продаж /включая коммерческие и управленческие расходы/	17 438 193	673 325	1 093 296	676 711	531 383	20 412 908
Прибыль от продаж	6 213 776	-119 599	-365 405	-94 146	-34 189	5 600 437

Информация по географическим сегментам за год, закончившийся 31.12.2008

Таблица №42

2008 год	Россия	Ближнее зарубежье	Дальнее зарубежье	филиал «АВИСМА»	Всего
Выручка от продаж	9 340 935	786 611	17 726 698	1 256 111	29 110 355
Себестоимость продаж/включая коммерческие и управленческие расходы/	7 212 207	540 572	13 577 632	1 170 884	22 501 295
Прибыль от продаж	2 128 728	246 039	4 149 066	85 227	6 609 060

Информация по географическим сегментам за год, закончившийся 31.12.2009

Таблица №43

2009 год	Россия	Ближнее зарубежье	Дальнее зарубежье	филиал «АВИСМА»	Всего
Выручка от продаж	8 023 021	1 018 183	15 107 959	1 864 182	26 013 345
Себестоимость продаж/включая коммерческие и управленческие расходы/	5 538 805	571 847	11 858 924	2 443 332	20 412 908
Прибыль от продаж	2 484 216	446 336	3 249 035	-579 150	5 600 437

2.26. Налоги

НДС согласно учетной политике рассчитывался по отгрузке. Доходы и расходы для расчета налога на прибыль определяются методом начисления согласно положениям Налогового Кодекса.

За 2009год начислено налогов во все уровни бюджетов, в размере: **1 846 047** тыс. руб. Произведена оплата в сумме: **2 263 319** тыс. руб.

Реструктуризированная задолженность перед бюджетом, включенная в строку баланса 520 на конец года составляет: **12 289** тыс. руб.

Реструктуризация задолженности предоставлена по налогу на пользователей автодорог постановлением Правительства Свердловской области №429-ПП от 20.06.2002г.

Погашение реструктурированной задолженности за отчетный год произведено на сумму: **49 161** тыс. руб.

Информация по начислению и оплате налогов за отчетный 2009 год представлена в таблицах:

Таблица №44

№ п/п	Показатели	Начислено налога к уплате в бюджет 2008г., тыс. руб.	Начислено налога к возврату 2008 г. , тыс. руб.	Начислено пеней и штрафов 2008 г. , тыс. руб.	Перечислено в бюджет 2008 г. , тыс. руб.	Возвращен из бюджета 2008г. , тыс. руб.	Задолженность перед бюджетом с истекшим сроком платежа, тыс. руб.
1	Налог на добавленную стоимость	0	-1 306 517	-2473	16125	-1095193	
2	Налог на имущество	188 825		724	191 687		
3	Налог на прибыль	868 723		-996	934 145		

№ п/п	Показатели	Начислено налога к уплате в бюджет 2008г., тыс. руб.	Начислено налога к возврату 2008 г. , тыс. руб.	Начислено пеней и штрафов 2008 г. , тыс. руб.	Перечислено в бюджет 2008 г. , тыс. руб.	Возвращен из бюджета 2008г. , тыс. руб.	Задолженность перед бюджетом с истекшим сроком платежа, тыс. руб.
4	Земельный налог	105 172			104 235		
5	Налог на доходы физических лиц	638 052			665 648		
6	Налог на пользователей автодорог				49 161		12289
7	Налог с дивидендов	64 289			64 797		
8	Прочие налоги	41 011			52 533		
	Итого	1 906 072	-1 306 517	-2 745	2 078 331	-1 095 193	12 289*)
9	Единый социальный налог	1 249 237			1 280 181		
	ВСЕГО	3 155 309	-1 306 517	-2745	3 358 512	-1 095193	12289*)

**реструктурированная задолженность*

****Начислено пеней и штрафов по налогу на прибыль:**

- 30 тыс. руб. пени при сдаче уточненных деклараций , в связи с уточнением расходов по прошлым налоговым периодам.
- -) 1026 тыс. руб : пени и штрафы выездной налоговой проверки за 2005 год сторнированы по решению Федерального Арбитражного суда от 15.12.2009

Сведения о начислениях в бюджет и внебюджетные фонды за 2009 год

Таблица №45

	<i>начислено</i>	<i>оплачено</i>
Бюджет РФ	-659 727	-440 267
Бюджет Свердловской области	774 801	850 512
Бюджет города	196 166	202 768
Бюджет Пермского края	282 638	317 798
Всего	593 878	930 811
Фонды	1 252 169	1 332 508
Итого	1 846 047	2 263 319

Оплачено в бюджет РФ: - 473 741 тыс. руб.:

- Денежных перечислений: 660 913 тыс. руб.
- Возврата на расчетный счет: - 750 000 тыс. руб.
- Зачета из НДС в другие налоги: - 384 654 тыс. руб.

2.27. Прибыль на акцию

Акционерное общество раскрывает информацию о прибыли, приходящейся на одну акцию, в двух величинах базовой прибыли (убытка) на акцию, которая отражает часть прибыли отчетного периода, причитающейся акционерам – владельцам обыкновенных акций, и прибыли на акцию, которая отражает возможное снижение уровня базовой прибыли (увеличение убытка) на акцию в последующем отчетном периоде (разводненная прибыль (убыток) на акцию).

Расчет прибыли на акцию

Таблица №46

Показатели	2007 год	2008 год	2009 год
Чистая прибыль отчетного года, тыс. руб.	6 216 338	2 668 096	172 889
Дивиденды по привилегированным акциям, тыс. руб.			
Базовая прибыль, тыс. руб.	6 216 338	2 668 096	172 889
Средневзвешенное количество обыкновенных акций в обращении, тыс.шт.	11 530	11 530	11 530
Базовая прибыль на акцию, руб.	539,14	231,4	15
Разводненная прибыль (в случае конвертации привилегированных акций в обыкновенные), тыс. руб.	6 216 338	2 668 096	172 889
Общее число акций, тыс.шт.	11 530	11 530	11 530
Разводненная прибыль на акцию, коп.	539,14	231,4	15

В связи с тем, что привилегированных акций нет, базовая прибыль на акцию равна разводненной прибыли на акцию.

Сведения о размере чистых активов Общества

Таблица №47

№ п/п	Показатели	31.12.2008	31.12.2009
1	Сумма чистых активов (тыс. руб.)	27 754 994	27 660 097
2	Уставный капитал (тыс. руб.)	11 530	11 530
3	Резервный фонд (тыс. руб.)	2 882	2 882
4	Отношение чистых активов к уставному капиталу (стр. 1/ стр.2), %	240 720	239 896

На основании приказа Минфина РФ и ФКЦБ России «Об утверждении порядка стоимости чистых активов» № 10Н/03-6/ПЗ от 29.01.03г. произведен расчет чистых активов на 31.12.2009 года. На отчетную дату произошло уменьшение чистых активов на 96 216 тыс. руб.

Чистые активы организации на 31.12.2009 г. намного (в 2 398,9 раза) превышают уставный капитал. Такое соотношение положительно характеризует финансовое положение ОАО Корпорация ВСМПО-АВСИМА, полностью удовлетворяя требованиям нормативных актов к величине чистых активов организации. Более того следует отметить увеличение чистых активов на 7.8% за два последних года. Приняв во внимание одновременно и превышение чистых активов над уставным капиталом и их увеличение за период, можно говорить о хорошем финансовом положении организации по данному признаку.

2.28. Условные факты хозяйственной деятельности, события после отчетной даты

Ликвидация дочерних обществ

В соответствии с Решением Единственного Учредителя от 4 августа 2008 года ООО «ВСМПО-Мебель» находится в процессе ликвидации. В настоящий момент из общества уволены все сотрудники. Предполагаемый срок ликвидации Общества – до конца 2010 года.

В 2010 году так же намечена ликвидация пяти дочерних обществ ОАО «Корпорация ВСМПО-АВИСМА». Общества с ограниченной ответственностью «ВСМПО-Инструмент», «Торговый дом ТИРУС», «ВСМПО-кузнечно-прессовый инструмент (КПИ)», «ВСМПО-Ремонтно-механический завод» будут ликвидированы в первом квартале 2010 года, общества с ограниченной ответственностью «ВСМПО-Электро» в четвертом квартале 2010 года.

Информация о судебных разбирательствах

В соответствии с требованием и ПБУ №8/01 «Условные факты хозяйственной деятельности» общество раскрывает информацию о судебных разбирательствах, в которых общество выступает истцом или ответчиком, и решение по которым может быть принято после отчетной даты.

В течение 2009 года в производстве Дирекции по правовым вопросам всего находилось **138** исковых производств (на сумму **413.743.896,1 руб.; 9 млн. евро, 11.700,00 долл. США**), в том числе:

- 51 исходящих (на сумму 170.233.710,3 руб.; 9 млн. евро);
- 87 входящих (на сумму 243.510.185,8 руб.; 11.700,00 долл. США).

В том числе:

По АВИСМА всего **44** (на сумму **163.641.994,080 руб.**):

- 14 исходящих (на сумму 11.418.154,69 руб.), из них 7 – административных дел;
- 30 входящих (на сумму 152 223 839,39 руб.).

Без учета производств АВИСМА всего **94** (на сумму: **250.101.902,050 руб., 9 млн. евро, 11.700,00 долл. США**):

- 37 исходящих (на сумму 158.815.555,60 руб.; 9 млн. евро), из них 16 - административных дел;
- 57 входящих (на сумму 91.286.346,45 руб.; 11.700,00 долл. США).

Информация по исковым производствам, сумма по которым превышает 100 тыс. руб., представлена ниже в таблицах:

**Производства 2009 года по искам, предъявленным
от ОАО «Корпорация ВСМПО – АВИСМА».
(исходящие иски)**

Таблица №48

Ответчик	Сумма требований	Основание, результат
Компания «Металтрейд» Германия	Предположительно 9 млн. евро	Оплата суммы, которая следует из расчетов бонусных требований либо требований участия в прибылях за календарные годы 2001-2006 по договорам ELV 2000 и ELV2004; дело находится в ТПП г. Цюрих (вероятность удовлетворения неизвестна)
ОАО «БЛМЗ»	Задолженность в результате неисполнения условий договора 55.090.139,53 руб.	По делу утверждено мировое соглашение. Должником условия мирового соглашения нарушены. В суд направлено заявление о выдаче исполнительного листа
ООО «СтройЦентр»	Убытки в результате ненадлежащего выполнения работ по договору 601.377, 56 руб.	Иск Корпорации удовлетворен частично, на сумму 502.730,56 руб. Решается вопрос об обжаловании решения суда
ООО «СтройЦентр»	Возврат аванса по ненадлежащим образом исполненному договору 306.673,28 руб.	Иск Корпорации удовлетворен частично, судом скорректирован заявленный Корпорацией размер процентов за пользование чужими денежными средствами. Решение суда будет исполнено в установленном порядке после его вступления в законную силу
ЗАО «Уральский завод центробежного литья»	Неосновательное обогащение 994.719,83 руб.	Иск Корпорации удовлетворен. Решение суда будет исполнено в установленном порядке после его вступления в законную силу
ЗАО «Орлэкс»	286.176,04 руб.	В отношении должника возбуждено дело о банкротстве. Направлено кредиторское требование. Требование Корпорации включено в реестр требований кредиторов
ООО «УралРемСтрой»	Неосновательное обогащение 2.675.461,44 руб.	По делу утверждено мировое соглашение. Имеются основания полагать, что надлежащим образом исполнить условия мирового соглашения должник не сможет, потребуется обращение в суд за выдачей исполнительного листа
ООО «ТехноЛайт»	Неосновательное обогащение 186.124 руб.	Иск Корпорации удовлетворен. Исполнительный лист направлен в службу судебных приставов для взыскания. Ожидается поступление денежных средств

Ответчик	Основание и сумма требования	Результат, комментарий
ООО «Южуралпроект»	Задолженность в результате неисполнения условий договора 365.726 руб.	Иск Корпорации удовлетворен. Ведется исполнительное производство.
ЗАО «МНЗ №1»	Неосновательное обогащение 160.928,40 руб.	Иск Корпорации удовлетворен. После получения решения суда, денежные средства будут взыскиваться в установленном порядке.
ООО «КранУниверсалКомплект»	Задолженность в результате неисполнения условий договора 8.762.266 руб.	Иск Корпорации удовлетворен. В отношении должника возбуждено дело о банкротстве (вероятность исполнения решения суда по иску Корпорации неизвестна)

Производства по искам, полученным Корпорацией
(входящие иски)

Таблица №50

Истец	Сумма требований, руб.	Основание, результат.
Компания «Металтрейд» Германия	11.700,00 долл. США	Убытки вследствие невыполнения договоров ELV 2000 и ELV 2004, включая косвенный ущерб и ущерб заказчику; дело находится на рассмотрении в ТПП г. Цюрих (вероятность удовлетворения неизвестна)
ООО «СтройЦентр»	Задолженность за выполненные по договору работы 218.315,59 руб.	Решением суда в пользу Общества взыскано 217.542,07 руб.
ООО «СтройЦентр»	Неустойка по договору 118.810,49	Иск удовлетворен. Решение суда обжаловано не будет
ООО «СтройЦентр»	Задолженность за выполненные по договору работы 102.684 руб.	В удовлетворении иска отказано. Апелляционная инстанция подтвердила легитимность решения.
ООО «Скай-эксэс»	Оплата перевозки грузов, процентов за пользование чужими денежными средствами 11.907.291,72 руб.	Решением суда иск к Обществу удовлетворен. Решение обжаловано Обществом в апелляционном порядке
ЗАО "ИТЦ "Технополис-2100"	Задолженность за поставленную продукцию 7.964.609,08 руб.	По делу утверждено мировое соглашение
ЗАО "МАС-ГРУПП"	Взыскание стоимости транспортно-экспедиторских услуг 3.036.776,88 руб.	Дело в судебном заседании пока не рассматривалось (вероятность удовлетворения иска неизвестна)
ОАО «Свердловэнергообл»	175.199,96 руб. Задолженность за отпущенную электроэнергию	В качестве соотвечника к участию в деле привлечено ЗАО «Уралгазстрой». Задолженность в полном объеме взыскана с ЗАО «Уралгазстрой»

АВИСМА

Таблица №51

Истец	Основание и сумма требования	Результат, комментарий
ООО «Мониторн»	Задолженность за выполненные работы 50.232,46 руб.	Иск удовлетворен. Решение после вступления в законную силу будет исполнено в установленном порядке
ООО «Энергостройпроект»	Задолженность за выполненные работы 2.036.557,5 руб.	Долг АВИСМА погашен в добровольном порядке. Истец отказался от иска. По производству выплате подлежит только госпошлина
ЗАО «Зульцер Насосы»	Задолженность за поставленный товар 8.787.731,34 руб.	Долг АВИСМА погашен в добровольном порядке. Истец отказался от иска. По производству выплате подлежит только госпошлина

Производства по претензиям, направленным от Корпорации
(претензии исходящие)

Таблица №52

контрагент	предмет требования	сумма требования (руб.)
ЗАО "ТехАртКом"	долг за работы	508.874,41
ГМНТЦ "Информатика и технологии"	долг за товар	842.006
ОАО "НТМЗ "Вента"	долг за товар	1.036.382,17
ООО "СтройЦентр"	пени нецелевое использование аванса по договору	1.055.694
ООО "Аралат"	долг за работы	127.558,23
ОАО "Сумское НПО им. М.В. Фрунзе"	долг за товар	6.542.225
ООО "АиСТ"	долг за работы	640.530,51
ООО "Новый дом - Урал"	долг за работы	1.250.000
ЗАО "Уральский турбинный завод"	долг за товар	1.167.008,91
ООО "Стальмастер"	возврат оборудования	без суммы
ООО "СМУ-Стальмонтаж"	устранение недостатков в подрядных работах	без суммы
ЗАО "Верхнесалдинский чугунолитейный завод "Руслич"	долг за коммунальные услуги	25.772.663,8
ЗАО "Петербургский станкостроительный завод ТБС"	долг за работы	без суммы
ОАО "Уралредмет"	убытки в результате поставки некачественного товара	60.078
ОАО "КЗТС"	долг за товар	2.153.010,86
ООО "МПК Интерсигма Балт"	долг за товар	18.723.060
ООО "ВСМПО-автотранс"	убытки в результате повреждения груза	12.720,91
ООО "Новые технологии"	долг за работы	8.060.758,5

АВИСМА

Таблица №53

контрагент	предмет требования	сумма требования (руб.)
ООО "НОРД"	долг за материалы	118 172,64
ООО "КАТЭК"	долг за тепловую энергию	1 265 880,32
ООО "НОРД"	долг за поставленный товар	1 593,00
ООО "Ирбитский стекольный завод"	долг за поставленный товар	3 400,00
ЗАО "ТД Нержавеющие стали"	возврат бракованной продукции	16 544,00
ОАО "Бератон"	кредиторское требование	124 745,31
ОО "Тулум"	долг за услуги	21 769,42
Транс Екатеринбург ООО	долг за услуги	114 238,35
ООО ПТК "УралПромЭнерго"	долг за поставленный товар	28 282,73
ФГУП "УСЗ "Минпромэнерго России"	долг за товар	4 531,00
ООО "ПермКапиталСтрой", г. Пермь	долг за материалы	1 026 909,33
ООО "Русток-Кузбасс"	долг за товар	714 252,76
ООО "СКИФ-ЕК", г. Екатеринбург	долг за товар	704,56
ОАО "ОК Русал ТД"	долг за товар	24.292.009,31

**Производства по претензиям, полученным Корпорацией
(претензии входящие)**

Таблица №54

контрагент	предмет требования	сумма требования (руб.)
ОАО "Завод "Красный выборжец"	долг за товар	12.199.346,23
"Завод Амурлитмаш"	долг за работы	147.264,9
ОАО "Мотор Сич"	долг за товар	295.724,14
ОАО "НПО "Сатурн"	долг за товар	52.025,64
ОАО "Пермский моторный завод"	долг за товар	636.076,92
ОАО "РЖД" Свердловская жд	долг за работы	15.789,2
ООО "НПП "Сплав"	долг за товар	1.269.998,60
ОАО "Пермский моторный завод"	долг за товар	20.871,32
ООО "Уралмаш-Металлургическое оборудование"	долг за работы	32.524.609,28
ОАО "Уралсвязьинформ"	долг за услуги	14.048,49
ОАО "ЧМК"	долг за товар	219.819,06
ООО "СМУ-Стальмонтаж"	долг за работы	3.250.562,23

АВИСМА

Таблица №55

Контрагент	предмет требования	сумма требования (руб.)
Эмсотех ЗАО	долг за товар	3.350669
ИТЦ "ФИНВАЛ" ЗАО	долг за товар	29.736
Форклифт Сервис ООО	долг за товар	1.046.136
Asean International Holdings Limited	долг за товар	32.504,39 долл.США
Феррум ЗАО	долг за товар	404.415,66

Контрагент	предмет требования	сумма требования (руб.)
Облснаб ЗАО	долг за работы	2.432.000
СМТ Химмашсервис ООО	долг за работы	349.108,54
Стройдело ООО	долг за работы	18.907.806
Уралремонт ЗАО	долг за работы	47.000.000
НПП Изыскатель ООО	долг за товар	2.132.850
Строитель-2 ООО	долг за работы	2.920.156,15
Энергокомплект-Пермь ЗАО	долг за услуги	1.587.088,48
СНХЗ ФИНАНС ООО	долг за работы	106.388,80
Пермрегионпроект ООО	долг за товар	262.324,50
ООО "Геолит"	долг за работы	1.416.000
СМЗ ОАО	долг за товар	15.000.000
ЗАО "ТПО "Уралпромоборудование"	долг за работы	1.162.654
ЗАО "М-Центр"	долг за товар	19.209,75
ООО "ПермКапиталСтрой"	долг за работы	5.123.517,06
ООО "АСТАРТА"	долг за работы	145.455
ООО "Карбофер Металл Урал"	долг за товар	2.635.200,38
ООО "ТД "КРИЗОЛ"	долг за товар	324.675
ООО "АЗОТТЕХ"	штраф за простой цистерн	67.200
МУП "Водоканал"	долг за услуги	56.424,19
МУП "Троллейбусное управление г.Березники"	долг за услуги	299.965,81
ООО "Генерация"	долг за товар	174.407.319

2.29. Сведения о размере вознаграждения, льгот и/или компенсации расходов по каждому органу управления и органу контроля за финансово-хозяйственной деятельностью общества

Сумма доходов всех членов Совета директоров за 2009 г. составила:

28 666 046 рублей, в том числе:

- заработная плата членов Совета директоров, являющихся штатными сотрудниками ОАО «Корпорация ВСМПО-АВИСМА», за 2009 год: 25 998 046 рублей в соответствии со штатным расписанием ОАО «Корпорация ВСМПО-АВИСМА»;

- 30 июня 2009 г. на годовом Общем собрании акционеров было принято решение о вознаграждении членов Совета директоров по итогам работы за 2008 в сумме 2 668 000 рублей, которое по состоянию на 31 декабря 2009 г. выплачено полностью.

Сумма доходов всех членов Ревизионной комиссии за 2009 г. составила: 1 261 697 рублей, в том числе:

- заработная плата членов Ревизионной комиссии, являющихся штатными сотрудниками ОАО «Корпорация ВСМПО-АВИСМА», за 2009 год: 1 261 697 рублей в соответствии со штатным расписанием ОАО «Корпорация ВСМПО-АВИСМА».

2.30. Информация о связанных сторонах

2.30.1. Состав связанных сторон

Список связанных сторон ОАО «Корпорации ВСМПО-АВИСМА» по состоянию на 31.12.09 приведен в таблице №56.

Таблица №56

№ п/п	Полное фирменное наименование или фамилия, имя, отчество связанной стороны	Место нахождения юридического лица или место жительства физического лица (указывается только с согласия физического лица)	Основание (основания), в силу которого лицо признается связанной стороной	Дата наступления основания (оснований)
1	Алёшин Алексей Владиславович	Россия, г. Москва	Лицо является членом Совета директоров (наблюдательного совета) акционерного общества	30.06.2009г
2	Воеводин Михаил Викторович	Россия, г. Москва	Лицо является членом Совета директоров (наблюдательного совета) акционерного общества Лицо осуществляет полномочия единоличного исполнительного органа акционерного общества	30.06.2009г 13.07.2009г
3	Мельников Николай Константинович	Россия, Свердловская область, г. Верхняя Салда	Лицо является членом Совета директоров (наблюдательного совета) акционерного общества	30.06.2008г
4	Танкеев Владимир Петрович	Россия, Пермский край, г. Березники	Лицо является членом Совета директоров (наблюдательного совета) акционерного общества	30.06.2009г
5	Тетюхин Владислав Валентинович	Россия, Свердловская область, г. Верхняя Салда	Лицо является членом Совета директоров (наблюдательного совета) акционерного общества	30.06.2009г
6	Чемезов Сергей Викторович	Россия, г. Москва	Лицо является членом Совета директоров (наблюдательного совета) акционерного общества	30.06.2009г
7	Шелков Михаил Евгеньевич	Россия, г. Москва	Лицо является членом Совета директоров (наблюдательного совета) акционерного общества	30.06.2009г
8	Закрытое акционерное общество "Торговый дом "Титан"	Россия, Свердловская область, г. Верхняя Салда, ул. Энгельса, 61	Акционерное общество имеет право распоряжаться более чем 20 процентами общего количества голосов, приходящихся на акции (вклады, доли), составляющие уставный (складочный) капитал данного лица	01.05.1992г.
9	Общество с ограниченной ответственностью "Тиршоп"	Россия, Свердловская область, г. Верхняя Салда, ул. Энгельса, 36	Акционерное общество имеет право распоряжаться более чем 20 процентами общего количества голосов, приходящихся на акции (вклады, доли), составляющие уставный (складочный) капитал данного лица	01.12.1993г.
10	Открытое акционерное общество "Урал"	Россия, Свердловская область, г. Верхняя Салда, ул. Парковая, 1	Акционерное общество имеет право распоряжаться более чем 20 процентами общего количества голосов, приходящихся на акции (вклады, доли), составляющие уставный (складочный) капитал данного лица	01.12.1995г.
11	Общество с ограниченной ответственностью "Торговый дом"	Россия, Свердловская область, г. Верхняя Салда, ул. Парковая, 1	Акционерное общество имеет право распоряжаться более чем 20 процентами общего количества голосов,	03.12.2003г.

№ п/п	Полное фирменное наименование или фамилия, имя, отчество связанной стороны	Место нахождения юридического лица или место жительства физического лица (указывается только с согласия физического лица)	Основание (основания), в силу которого лицо признается связанной стороной	Дата наступления основания (оснований)
	"Тирус"		приходящихся на акции (вклады, доли), составляющие уставный (складочный) капитал данного лица	
12	Общество с ограниченной ответственностью «Культурно-спортивный центр «Металлург»	Россия, Пермский край, г. Березники, пр. Ленина, 55	Акционерное общество имеет право распоряжаться более чем 20% общего количества голосов, приходящихся на акции (вклады, доли), составляющие уставный (складочный) капитал данного лица	01.07.2005г.
13	Общество с ограниченной ответственностью «Авитранс»	Россия, Пермский край, г. Березники, пр. Ленина, 55	Акционерное общество имеет право распоряжаться более чем 20% общего количества голосов, приходящихся на акции (вклады, доли), составляющие уставный (складочный) капитал данного лица	01.07.2005г.
14	Общество с ограниченной ответственностью «Спецодежда»	Россия, Пермский край, г. Березники	Акционерное общество имеет право распоряжаться более чем 20% общего количества голосов, приходящихся на акции (вклады, доли), составляющие уставный (складочный) капитал данного лица	01.07.2005г.
15	Закрытое акционерное общество «Шаг-1»	Россия, Московская область, г. Жуковский, ул. Гагарина, д.5а	Акционерное общество имеет право распоряжаться более чем 20% общего количества голосов, приходящихся на акции (вклады, доли), составляющие уставный (складочный) капитал данного лица	01.07.2005г.
16	Общество с ограниченной ответственностью «СОЛИД»	Россия, Пермский край, г. Березники	Акционерное общество имеет право распоряжаться более чем 20% общего количества голосов, приходящихся на акции (вклады, доли), составляющие уставный (складочный) капитал данного лица	01.07.2005г.
17	Закрытое акционерное общество «АВИСМА-лес»	Россия, Пермский край, г. Березники	Акционерное общество имеет право распоряжаться более чем 20% общего количества голосов, приходящихся на акции (вклады, доли), составляющие уставный (складочный) капитал данного лица	01.07.2005г.
18	Общество с ограниченной ответственностью «Дворец культуры и творчества «Металлург»	Россия, Пермский край, г. Березники, ул. Юбилейная, 88	Акционерное общество имеет право распоряжаться более чем 20% общего количества голосов, приходящихся на акции (вклады, доли), составляющие уставный (складочный) капитал данного лица	01.07.2005г.
19	Общество с ограниченной	Россия, Пермский край,	Акционерное общество имеет право распоряжаться более чем	01.07.2005г.

№ п/п	Полное фирменное наименование или фамилия, имя, отчество связанной стороны	Место нахождения юридического лица или место жительства физического лица (указывается только с согласия физического лица)	Основание (основания), в силу которого лицо признается связанной стороной	Дата наступления основания (оснований)
	ответственность ю «Столовая «Спортивная»	г. Березники, пр. Ленина, 55	20% общего количества голосов, приходящихся на акции (вклады, доли), составляющие уставный (складочный) капитал данного лица	
20	Общество с ограниченной ответственностью «Автостоянка»	Россия, Пермский край, г. Березники	Акционерное общество имеет право распоряжаться более чем 20% общего количества голосов, приходящихся на акции (вклады, доли), составляющие уставный (складочный) капитал данного лица	01.07.2005г.
21	Закрытое акционерное общество «ВГК АВИСМА ТИТАН»	Россия, Пермский край, г. Березники	Акционерное общество имеет право распоряжаться более чем 20% общего количества голосов, приходящихся на акции (вклады, доли), составляющие уставный (складочный) капитал данного лица	01.07.2005г.
22	<u>Открытое</u> <u>акционерное</u> <u>общество</u> <u>«ПермАтомЭнергосбыт»;</u>	Россия, Пермский край, г. Пермь, ул. Генкеля, д. 1Б	Акционерное общество имеет право распоряжаться более чем 20% общего количества голосов, приходящихся на акции (вклады, доли), составляющие уставный (складочный) капитал данного лица	01.07.2005г.
23	Общество с ограниченной ответственностью ю «АВИСМА- Спецремонт»	618421, Россия, Пермский край, г. Березники, ул. Загородная, 29	Акционерное общество имеет право распоряжаться более чем 20% общего количества голосов, приходящихся на акции (вклады, доли), составляющие уставный (складочный) капитал данного лица	10.08.2005г.
24	Общество с ограниченной ответственностью ю «АВИСМА- машиностроитель »	618421, Россия, Пермский край, г. Березники, ул. Загородная, 29.	Акционерное общество имеет право распоряжаться более чем 20% общего количества голосов, приходящихся на акции (вклады, доли), составляющие уставный (складочный) капитал данного лица	12.08.2005г.
25	Общество с ограниченной ответственностью ю «АВИСМА- МетрАТек»	618421, Россия, Пермский край, г. Березники, ул. Загородная, 29.	Акционерное общество имеет право распоряжаться более чем 20% общего количества голосов, приходящихся на акции (вклады, доли), составляющие уставный (складочный) капитал данного лица	12.08.2005г.
26	Общество с ограниченной ответственностью ю «АВИСМА- ТехноЭксперт»	618421, Россия, Пермский край, г. Березники, ул. Загородная, 29.	Акционерное общество имеет право распоряжаться более чем 20% общего количества голосов, приходящихся на акции (вклады, доли), составляющие уставный (складочный) капитал данного лица	12.08.2005г.
27	Общество с	618421, Россия,	Акционерное общество имеет	12.08.2005г.

№ п/п	Полное фирменное наименование или фамилия, имя, отчество связанной стороны	Место нахождения юридического лица или место жительства физического лица (указывается только с согласия физического лица)	Основание (основания), в силу которого лицо признается связанной стороной	Дата наступления основания (оснований)
	ограниченной ответственностью «АВИСМА – ТрансАвто»	Пермский край, г. Березники, ул. Загородная, 29.	право распоряжаться более чем 20% общего количества голосов, приходящихся на акции (вклады, доли), составляющие уставный (складочный) капитал данного лица	
28	Общество с ограниченной ответственностью «АВИСМА – Строй»	618421, Россия, Пермский край, г. Березники, ул. Загородная, 29.	Акционерное общество имеет право распоряжаться более чем 20% общего количества голосов, приходящихся на акции (вклады, доли), составляющие уставный (складочный) капитал данного лица	15.08.2005г.
29	Общество с ограниченной ответственностью «Аналитик – А»	618421, Россия, Пермский край, г. Березники, ул. Загородная, 29	Акционерное общество имеет право распоряжаться более чем 20% общего количества голосов, приходящихся на акции (вклады, доли), составляющие уставный (складочный) капитал данного лица	15.08.2005г.
30	VSMPO – TIRUS, U.S., INC.	603 Park Point Drive, Suite 150, Golden, Colorado, 80401, U.S.	Акционерное общество имеет право распоряжаться более чем 20% общего количества голосов, приходящихся на акции (вклады, доли), составляющие уставный (складочный) капитал данного лица	05.09.2005г.
31	Общество с ограниченной ответственностью «ВСМПО – ЛЕСТА»	624760, Россия, Свердловская область, г. В.Салда, ул. Парковая, 1.	Акционерное общество имеет право распоряжаться более чем 20% общего количества голосов, приходящихся на акции (вклады, доли), составляющие уставный (складочный) капитал данного лица	03.10.2005г.
32	Общество с ограниченной ответственностью «ВСМПО – Строитель (УКС)»	624760, Россия, Свердловская область, г. В.Салда, ул. Парковая, 1.	Акционерное общество имеет право распоряжаться более чем 20% общего количества голосов, приходящихся на акции (вклады, доли), составляющие уставный (складочный) капитал данного лица	03.10.2005г.
33	Общество с ограниченной ответственностью «Меридиан»	618425 Россия, Пермский край, г. Березники, ул. Юбилейная, 88.	Акционерное общество имеет право распоряжаться более чем 20% общего количества голосов, приходящихся на акции (вклады, доли), составляющие уставный (складочный) капитал данного лица	12.10.2005г.
34	Общество с ограниченной ответственностью «ВСМПО – Посуда»	624760, Россия, Свердловская область, г. В.Салда, ул. Парковая, 1.	Акционерное общество имеет право распоряжаться более чем 20% общего количества голосов, приходящихся на акции (вклады, доли), составляющие уставный (складочный) капитал данного лица	25.10.2005г.

№ п/п	Полное фирменное наименование или фамилия, имя, отчество связанной стороны	Место нахождения юридического лица или место жительства физического лица (указывается только с согласия физического лица)	Основание (основания), в силу которого лицо признается связанной стороной	Дата наступления основания (оснований)
35	Закрытое акционерное общество «Трубный завод ВСМПО – АВИСМА»	Украина, г. Никополь, проспект Трубников, 56	Лицо, принадлежит к той группе лиц, к которой принадлежит акционерное общество. Причина, в силу которой данное лицо принадлежит к той группе лиц, к которой принадлежит акционерное общество: Акционерное общество имеет право косвенно распоряжаться более чем 50% общего количества голосов, приходящихся на доли, составляющие уставный капитал данного лица.	02.11.2005г.
36	«VSMPO titan Scandinavia AB», компания с ограниченной ответственностью, корпорация, надлежащим образом учрежденная согласно законодательств у Швеции	Швеция, 89126, Ернскелдсвик, Нигатан, 11.	Акционерное общество имеет право распоряжаться более чем 20% общего количества голосов, приходящихся на акции (вклады, доли), составляющие уставный (складочный) капитал данного лица	02.11.2005г.
37	Дочерняя компания «Титан Днепр» компании «VSMPO titan Scandinavia AB»	Украина, г.Днепропетровск, проспект Кирова, 129Б.	Лицо, принадлежит к той группе лиц, к которой принадлежит акционерное общество. Причина, в силу которой данное лицо принадлежит к той группе лиц, к которой принадлежит акционерное общество: Акционерное общество имеет право косвенно распоряжаться более чем 50% общего количества голосов, приходящихся на доли, составляющие уставный капитал данного лица.	02.11.2005г.
38	Общество с ограниченной ответственностью «ВСМПО– Энергомонтаж»	624760, Россия, Свердловская область, г. В.Салда, ул. Парковая, 1.	Акционерное общество имеет право распоряжаться более чем 20% общего количества голосов, приходящихся на акции (вклады, доли), составляющие уставный (складочный) капитал данного лица	28.12.2005г.
39	Общество с ограниченной ответственностью «ВСМПО – Ремонтно – механический завод»	624760, Россия, Свердловская область, г. В.Салда, ул. Парковая, 1.	Акционерное общество имеет право распоряжаться более чем 20% общего количества голосов, приходящихся на акции (вклады, доли), составляющие уставный (складочный) капитал данного лица	28.12.2005г.
40	Общество с ограниченной	624760, Россия, Свердловская область,	Акционерное общество имеет право распоряжаться более чем	17.01.2006г.

№ п/п	Полное фирменное наименование или фамилия, имя, отчество связанной стороны	Место нахождения юридического лица или место жительства физического лица (указывается только с согласия физического лица)	Основание (основания), в силу которого лицо признается связанной стороной	Дата наступления основания (оснований)
	ответственность ю «Алюминиевый профиль – ВСМПО»	г. В.Салда, ул. Парковая, 1.	20% общего количества голосов, приходящихся на акции (вклады, доли), составляющие уставный (складочный) капитал данного лица	
41	VSMPO – Tirus GmbH	Homburger Landstrasse 266, D-60433 Frankfurt am Main, Germany	Акционерное общество имеет право распоряжаться более чем 20% общего количества голосов, приходящихся на акции (вклады, доли), составляющие уставный (складочный) капитал данного лица	01.02.2006г.
42	Общество с ограниченной ответственностью «ВСМПО– Мебель»	624760, Россия, Свердловская область, г. В.Салда, ул. Парковая, 1.	Акционерное общество имеет право распоряжаться более чем 20% общего количества голосов, приходящихся на акции (вклады, доли), составляющие уставный (складочный) капитал данного лица	03.02.2006г.
43	Общество с ограниченной ответственностью «ВСМПО – Спецодежда – Люкс»	624760, Россия, Свердловская область, г. В.Салда, ул. Парковая, 1.	Акционерное общество имеет право распоряжаться более чем 20% общего количества голосов, приходящихся на акции (вклады, доли), составляющие уставный (складочный) капитал данного лица	03.02.2006г.
44	Общество с ограниченной ответственностью «ВСМПО – Кузнечно – прессовый инструмент»	624760, Россия, Свердловская область, г. В.Салда, ул. Парковая, 1.	Акционерное общество имеет право распоряжаться более чем 20% общего количества голосов, приходящихся на акции (вклады, доли), составляющие уставный (складочный) капитал данного лица	13.02.2006г.
45	Общество с ограниченной ответственностью «ВСМПО – Инструмент»	624760, Россия, Свердловская область, г. В.Салда, ул. Парковая, 1.	Акционерное общество имеет право распоряжаться более чем 20% общего количества голосов, приходящихся на акции (вклады, доли), составляющие уставный (складочный) капитал данного лица	13.02.2006г.
46	Общество с ограниченной ответственностью «ВСМПО – автотранс»	624760, Россия, Свердловская область, г. В.Салда, ул. Парковая, 1.	Акционерное общество имеет право распоряжаться более чем 20% общего количества голосов, приходящихся на акции (вклады, доли), составляющие уставный (складочный) капитал данного лица	27.02.2006г.
47	Общество с ограниченной ответственностью «ВСМПО – МОНТАЖ»	624760, Россия, Свердловская область, г. В.Салда, ул. Парковая, 1.	Акционерное общество имеет право распоряжаться более чем 20% общего количества голосов, приходящихся на акции (вклады, доли), составляющие уставный (складочный) капитал данного лица	15.03.2006г.
48	Общество с	624760, Россия,	Акционерное общество имеет	20.03.2006г.

№ п/п	Полное фирменное наименование или фамилия, имя, отчество связанной стороны	Место нахождения юридического лица или место жительства физического лица (указывается только с согласия физического лица)	Основание (основания), в силу которого лицо признается связанной стороной	Дата наступления основания (оснований)
	ограниченной ответственностью «ВСМПО – Электро»	Свердловская область, г. В.Салда, ул. Парковая, 1.	право распоряжаться более чем 20% общего количества голосов, приходящихся на акции (вклады, доли), составляющие уставный (складочный) капитал данного лица	
49	Учреждение «Центр Культуры и Творчества ВСМПО»	624760, Россия, Свердловская обл., г. Верхняя Салда, ул. Энгельса, 32	Лицо, принадлежит к той группе лиц, к которой принадлежит акционерное общество. Причина, в силу которой данное лицо принадлежит к той группе лиц, к которой принадлежит акционерное общество: акционерное общество имеет право назначать единоличный исполнительный орган и (или) более 50 процентов состава коллегиального исполнительного органа юридического лица и (или) по предложению лица избрано более 50 процентов состава совета директоров (наблюдательного совета) или иного коллегиального органа управления юридического лица.	13.07.2006г.
50	VSMPO-Tirus U.K., Ltd	Unit 12, The io Centre, Nash Road, Redditch B98 7 AS, United Kingdom	Акционерное общество имеет право распоряжаться более чем 20% общего количества голосов, приходящихся на акции (вклады, доли), составляющие уставный (складочный) капитал данного лица	20.07.2006г
51	Учреждение «Физкультурно – спортивный клуб ВСМПО «Старт»	624760, Россия, Свердловская обл., г. Верхняя Салда, ул. Энгельса, 42	Лицо, принадлежит к той группе лиц, к которой принадлежит акционерное общество. Причина, в силу которой данное лицо принадлежит к той группе лиц, к которой принадлежит акционерное общество: акционерное общество имеет право назначать единоличный исполнительный орган и (или) более 50 процентов состава коллегиального исполнительного органа юридического лица и (или) по предложению лица избрано более 50 процентов состава совета директоров (наблюдательного совета) или иного коллегиального органа управления юридического лица.	26.10.2006г.
52	Grifoldo Ltd	Kimonos 43A P.C. 3095, Limassol, Cyprus	Акционерное общество имеет право распоряжаться более чем 20% общего количества голосов,	15.02.2007г.

№ п/п	Полное фирменное наименование или фамилия, имя, отчество связанной стороны	Место нахождения юридического лица или место жительства физического лица (указывается только с согласия физического лица)	Основание (основания), в силу которого лицо признается связанной стороной	Дата наступления основания (оснований)
			приходящихся на акции (вклады, доли), составляющие уставный (складочный) капитал данного лица	
53	Закрытое акционерное общество «Урал Боинг Мануфэктуринг»	624760, Россия, Свердловская обл., г. Верхняя Салда, ул. Промышленная, д. 8, корп. 2	Акционерное общество имеет право распоряжаться более чем 20% общего количества голосов, приходящихся на акции (вклады, доли), составляющие уставный (складочный) капитал данного лица	26.07.2007г.
54	Tirus International SA	6 rue de la Grotte, 1003 Lausanne, (Switzerland)	Акционерное общество имеет право распоряжаться более чем 20% общего количества голосов, приходящихся на акции (вклады, доли), составляющие уставный (складочный) капитал данного лица	30.07.2007г.
55	Общество с ограниченной ответственностью «Горнорудная компания Уральское золото».	Российская Федерация, Свердловская область, г. Верхняя Пышма. Почтовый адрес: 624093, Свердловская область, г. Верхняя Пышма, ул. Феофанова, 13.	Акционерное общество имеет право распоряжаться более чем 20% общего количества голосов, приходящихся на акции (вклады, доли), составляющие уставный (складочный) капитал данного лица	25.09.2007г.
56	Общество с ограниченной ответственностью «ВСМПО Титан Украина»	Украина, Днепропетровская обл. г. Днепропетровск, ул. Глинки, дом 2, офис 507	Акционерное общество имеет право распоряжаться более чем 20 процентами общего количества голосов, приходящихся на акции (вклады, доли), составляющие уставный (складочный) капитал данного лица	19.08.2008г.
57	Общество с ограниченной ответственностью «ВСМПО – Противопожарная охрана»	624760, Россия, Свердловская обл., г. Верхняя Салда, ул. Парковая, д. 4	Акционерное общество имеет право распоряжаться более чем 20% общего количества голосов, приходящихся на акции (вклады, доли), составляющие уставный (складочный) капитал данного лица	01.12.2008г.

2.30.2. Изменения, произошедшие в списке связанных сторон, за период

с 0 1 0 1 2 0 0 9 по 3 1 1 2 2 0 0 9

Таблица №57

№ п/п	Содержание изменения	Дата наступления изменения	Дата внесения изменения в список связанных сторон
1	Лицо перестало быть связанной стороной акционерного общества	13.07.2009 г.	13.07.2009 г.
Содержание сведений о связанной стороне до изменения:			
Полное фирменное наименование или фамилия, имя, отчество связанной стороны	Место нахождения юридического лица или место жительства физического лица (указывается только с согласия физического лица)	Основание (основания), в силу которого лицо признается связанной стороной	Дата наступления основания (оснований)
Романов Евгений Владимирович	Россия, Свердловская область, г. Верхняя Салда	Лицо осуществляет полномочия единоличного исполнительного органа акционерного общества	03.09.2008
Содержание сведений о связанной стороне после изменения:			
№ п/п	Содержание изменения	Дата наступления изменения	Дата внесения изменения в список связанных сторон
2	Изменились сведения об основании, в силу которого лицо признается связанной стороной Общества	13.07.2009 г.	13.07.2009 г.
Содержание сведений о связанной стороне до изменения:			
Полное фирменное наименование или фамилия, имя, отчество связанной стороны	Место нахождения юридического лица или место жительства физического лица (указывается только с согласия физического лица)	Основание (основания), в силу которого лицо признается связанной стороной	Дата наступления основания (оснований)
Воеводин Михаил Викторович	Россия, Москва	Лицо является членом Совета директоров (наблюдательного совета) акционерного общества	30.06.2008 г.
Содержание сведений о связанных сторонах после изменения:			

2	3	4	5
Воеводин Михаил Викторович	Россия, Москва	<p>Лицо является членом Совета директоров (наблюдательного совета) акционерного общества</p> <p>Лицо осуществляет полномочия единоличного исполнительного органа акционерного общества</p>	<p>30.06.2009 г.</p> <p>13.07.2009 г</p>

2.30.3. Договора со связанными сторонами

Таблица №58

Наименование организации	Содержание	Сумма услуг за 2008 год, тыс. руб.	Сумма услуг за 2009 год, тыс. руб.
ООО «ВСМПО-МОНТАЖ»	автотранспортные услуги (атомобильный кран КС 6476 50 тонн)	2198	
	Поставка ТМЦ от корпорации	851	113
	Поставка ТМЦ от «Монтажа»	9387	5003
	Капитальное строительство		12118
	Капитальный ремонт в цехах	40911	12840
	Монтаж и демонтаж оборудования в цехах Корпорации	12095	1265
	текущий ремонт прессов, оборудования, станков, печей в цехах Корпорации	33911	47375
	аренда	1060	1706
	Оказание охранных услуг,	1013	2
	услуги по ведению бух.и финанс.учета, осущ. программн. обесп., обслуживание компьют.сети, ремонт и обслуж.комп.техники, пользов.сетью "Интернет",	38	2956

Наименование организации	Содержание	Сумма услуг за 2008 год, тыс. руб.	Сумма услуг за 2009 год, тыс. руб.
	техн.обслужив.охранно-пожарн.сигнализ.,поверка и рем.средств измер., копир.-множ., типогр. раб.,прочие		
	снабжение сжатым воздухом пром.предпр.	5	11
	пользование тепловой энергией в горячей воде и поставку химочищенной воды	761	772
	купля-продажа путевок (озд.лагеря,б/отдыха,экскурсионные путевки, на лечебное питание)	59	73
ООО "ВСМПО-Энергомонтаж"	текущий ремонт энергооборудования, энергосетей, технологических сетей, наружных и внутренних систем водоснабжения, систем отопления и вентиляции, пром.печей.,демонтаж оборудования	15679	9353
	Капитальное строительство.	14886	42496
	Капитальный ремонт в цехах	15883	15868
	аренда	698	1735
	Поставка ТМЦ для корпорации	2099	829
	Поставка ТМЦ от корпорации	1291	220
	Услуги автотранспорта Цех 19		3332
	пользование тепловой энергией в горячей воде и поставку химочищенной воды	895	1015
	пользован.сетью "Интернет"	122	20
	пользование питьевым водопроводом и хоз.быт.канализацией, прочая	15	52
	купля-продажа путевок (озд.лагеря,б/отдыха,экскурсионные путевки, на лечебное питание)	112	31

Наименование организации	Содержание	Сумма услуг за 2008 год, тыс. руб.	Сумма услуг за 2009 год, тыс. руб.
ООО "ВСМПО-Мебель"	Сборка, реставрация и монтаж мебели собственного производства		
	Поставка ТМЦ для корпорации	402	0
	Поставка ТМЦ от корпорации	0	0
	снабжение сжатым воздухом пром.предпр.	9	0
	пользование тепловой энергией в горячей воде и поставку химочищенной воды	762	0
	аренда	229	0
	пользование питьевым водопроводом	5	
	осуществление программного обеспеч. и ремонта оргтехники, тех.обслуж.ОПС, прочие	20	0
	купля-продажа путевок (озд.лагеря,б/отдыха,экскурсионные путевки, на лечебное питание)	3	
ООО "ВСМПО-Автотранс"	Услуги связи		62
	Транспортные услуги по перевозке грузов и пассажиров автомобильным транспортом	253506	230513
	Капитальный ремонт в цехах	292	
	купля-продажа путевок (озд.лагеря,б/отдыха,экскурсионные путевки, на лечебное питание)	464	290
	снабжение сжатым воздухом пром.предпр.	3	2
	пользование тепловой энергией в горячей воде и поставку химочищенной воды	1610	1122
	Поставка ТМЦ от корпорации	24267	12188
	аренда	14546	33381
	пользование питьевым, промышленным водопроводом и ливневой ХБ канализацией.	105	126

Наименование организации	Содержание	Сумма услуг за 2008 год, тыс. руб.	Сумма услуг за 2009 год, тыс. руб.
	Услуги типографии	15	136
	пользован.сетью "Интернет"	241	11
Физкультурно-спортивный комплекс «СТАРТ»	услуги связи, осущ. программн. обесп., обслуживание компьют.сети, ремонт и обслуж.комп.техники, пользов.сетью "Интернет", техн.обслужив.охранно-пожарн.сигнализ.	131	95
	Поставка ТМЦ от корпорации	2390	2213
	пользование тепловой энергией в горячей воде и поставку химочищенной воды	1249	898
	пользование питьевым водопроводом	277	225
	Услуги автотранспорта цех19	0	1884
	поверка и ремонт средств измерений		1
	купля-продажа путевок (озд.лагеря,б/отдыха,экскурсионные путевки, на лечебное питание)	66	31
	Поставка ТМЦ от корпорации	373	14
	услуги по ведению бух.и финанс.учета, осущ. программн. обесп., обслуживание компьют.сети, ремонт и обслуж.комп.техники, пользов.сетью "Интернет", услуги типогр., электрограф., усл.выставочн.и рекламн.деятельн.	153	192
Учреждение»Центр Культуры и Творчества»	Услуги автотранспорта Цех 19, прочие услуги		1247
	купля-продажа путевок (озд.лагеря,б/отдыха,экскурсионные путевки, на лечебное питание)	66	
ООО"ВСМПО-Спецодежда-Люкс"	Стирка, химическая чистка и мелкий ремонт спецодежды	2802	2615

Наименование организации	Содержание	Сумма услуг за 2008 год, тыс. руб.	Сумма услуг за 2009 год, тыс. руб.
	Поставка ТМЦ для корпорации	9194	74797
	Поставка ТМЦ от корпорации	1905	2488
	Оказание охранных услуг	410	296
	техн.обслужив.охранно-пожарн.сигнализ.	48	44
	пользование тепловой энергией в горячей воде и поставку химочищенной воды	253	248
	снабжение сжатым воздухом пром.предпр.	5	
	пользование питьевым водопроводом швейн.цех	3	45
	Услуги автотранспорта Цех19		451
	Услуги связи	0	1
	аренда	295	591
	пользование питьевым водопроводом и хоз.быт.канализацией прачечн., услуги ИВЦ	49	9
	купля-продажа путевок (озд.лагеря,б/отдыха,экскурсионные путевки, на лечебное питание)	0	31
ООО "ВСМПО-Строитель УКС"	Текущий ремонт в цехах		20793
	Капитальное строительство	119845	73755
	Капитальный ремонт в цехах	19707	34182
	поверка манометров		
	ремонтно-строительные работы с использованием автотранспорта		
	Поставка ТМЦ от корпорации	7059	1643
	аренда	2343	5302
	пользован.сетью "Интернет", прочие	128	83
	на поставку химочищенной воды	1	
	пользование тепловой энергией в горячей воде	889	1011
	пользование питьевым водопроводом и хоз.быт.канализацией	257	291

Наименование организации	Содержание	Сумма услуг за 2008 год, тыс. руб.	Сумма услуг за 2009 год, тыс. руб.
	Услуги ж/д транспорта, автотранспорта		2260
	купля-продажа путевок (озд.лагеря,б/отдыха,экскурсионные путевки, на лечебное питание)	87	62
ООО "ВСМПО-Посуда"	Оказание услуг		
	пользов.питьев., пром.,оборот.водопровод., хбс, пром.канализ.	214	202
	Поставка ТМЦ от корпорации	16	1921
	Поставка ТМЦ от корпорации	8396	0
	Услуги типографии	4	
	аренда	2177	4500
	осуществление программного обеспеч. и ремонта оргтехники, тех.обслуж.ОПС, поверка и ремонт средств измерен.,прочие	0	1121
	пользование тепловой энергией в горячей воде и поставку химочищенной воды	383	503
	снабжение природным газом про.предприят.	155	560
	купля-продажа путевок (озд.лагеря,б/отдыха,экскурсионные путевки, на лечебное питание)	56	31
	снабжение сжатым воздухом пром.предпр.	475	
	пользован.сетью "Интернет"	25	1
ООО "Алюминиевый профиль ВСМПО"	услуги по ведению бух.и финанс.учета, осущ. программн. обесп., обслуживание компьют.сети, ремонт и обслуж.комп.техники, пользов.сетью "Интернет", техн.обслужив.охранно-пожарн.сигнализ.	242	499
	Капитальное строительство	0	381
	Капитальный ремонт в цехах	2776	3760
	Поставка ТМЦ для корпорации	913	3

Наименование организации	Содержание	Сумма услуг за 2008 год, тыс. руб.	Сумма услуг за 2009 год, тыс. руб.
	Поставка ТМЦ от корпорации	170429	10355
	аренда		8610
	пользование тепловой энергией в горячей воде и поставку химочищенной воды	2074	1500
	снабжение сжатым воздухом пром.предпр.	754	596
	снабжение природным газом про.предприят.	684	664
	Услуги автотранспорта Цех 19		5
	пользов.питьев., пром..водопровод., хбс, пром.канализ.прочие.	779	1084
	купля-продажа путевок (озд.лагеря,б/отдыха,экскурсионные путевки, на лечебное питание)		
	Услуги жд транспорта	801	121
ООО "ВСМПО-Леста"	техн.обслужив.охранно-пожарн.сигнализ.	30	39
	Поставка ТМЦ для корпорации	204071	433073
	Поставка ТМЦ от корпорации	26801	26573
	аренда	1011	2382
	Кап.строительство, кап.ремонт	1314	
	пользование тепловой энергией в горячей воде	1737	2118
	на поставку химочищенной воды	13	15
	пользование питьевым водопроводом и хоз.быт.канализацией	147	175
	купля-продажа путевок (озд.лагеря,б/отдыха,экскурсионные путевки, на лечебное питание)	141	
	Копировально-множительные работы, прочие услуги		2288
	пользован.сетью "Интернет"	59	195
ООО "Авитранс",	договора лизинга с Корпорацией	72 527	53422
ООО «Солид»	Ависма, приобретение услуг по переработке	41018	26315

Наименование организации	Содержание	Сумма услуг за 2008 год, тыс. руб.	Сумма услуг за 2009 год, тыс. руб.
	Приобретение имущества в аренду		576
	сдача имущества в аренду	195	195
	реализация материалов	2915	6632
ЗАО «АВИСМА-лес»	поставка леса	38630	15753
	Приобретение ТМЦ		31620
	реализация материалов (Ависма)	10783	4661
	сдача имущества в аренду (Ависма)	3579	182
ООО «Автостоянка»	сдача имущества в аренду, услуги	79	101
ООО «АВИСМА Спецремонт»	капитальный ремонт оборудования	273209	187196
	приобретение услуг по строительству	124225	21578
	сдача имущества в аренду (Ависма)	2911	3032
	реализация материалов (Ависма)	211503	68680
ООО «АВИСМА Машиностроитель»	приобретение услуг по изготовлению и ремонту оборудования	269594	194907
	сдача имущества в аренду (Ависма)	4149	3701
	реализация материалов (Ависма)	154384	94017
ООО АВИСМА «Метра Тек»	приобретение услуг по АСУП	50215	35183
	реализация материалов(Ависма)	6281	3784
	поставка термапара, термошупов	5979	4094
	сдача имущества в аренду (Ависма)	1571	1661
ООО «АВИСМА ТЕХНОЭКСПЕРТ»	экспертиза промбезопасности	15349	13831
	реализация материалов (Ависма)	308	250
	аренда имущества (Ависма)	163	155
ООО «АВИСМА Трансавто»	приобретение услуг по благоустройству	14067	11528
	приобретение услуг транс.обслужив.	246446	196040
	сдача имущества в аренду (Ависма)	35096	39219
	прочие		22031
	реализация материалов (Ависма)	45986	24045

Наименование организации	Содержание	Сумма услуг за 2008 год, тыс. руб.	Сумма услуг за 2009 год, тыс. руб.
ООО «АВИСМА Строй»	приобретение услуг(кап. ремонт, строительство,реконстр,)	277108	97156
	капитальный ремонт оборудования	7334	2083
	прочие		2607
	сдача имущества в аренду (Ависма)	6754	3936
	реализация материалов (Ависма)	45064	28366
VSMPO Tirus US	Оказание услуг для Корпорации	0	2035
	ТМЦ для Корпорации	167402	53105
	Экспорт титановой продукции	4260519	578195
VSMPO Tirus LTD	Экспорт титановой продукции	607465	34403
	Векселя выданные	0	
	Займы выданные	2197918	3203462
	Займы погашены	113852	513849
ООО «Торговый домТИТАН»	импорт титановой продукции	193821	
ЗАО «Трубный завод ВСМПО-АВИСМА»	Экспорт титановой продукции, Трубы бесшовные, холоднодеформированные	311932	290044
	ТМЦ для Корпорации		23927
Открытое акционерное общество «УРАЛ»	Поставка ТМЦ	8	
	аренда имущества и оборудования		2017
Общество с ограниченной ответственностью «Культурно-спортивный центр «Металлург»	приобретение услуг, прочие	2836	2484
	сдача имущества в аренду	172	202
Общество с ограниченной ответственностью «Дворец культуры и творчества «Металлург»	сдача имущества в аренду	386	530
	приобретение услуг, прочие	2801	2190
ООО "МЕРИДИАН"	приобретение услуг	2812	384
	прочие	306	47

Наименование организации	Содержание	Сумма услуг за 2008 год, тыс. руб.	Сумма услуг за 2009 год, тыс. руб.
«VSMPO titan Scandinavia AB» компания с ограниченной ответственностью, корпорация, надлежащим образом учрежденная согласно законодательству Швеции.	Трубы бесшовные, холоднодеформированные	0	157692
VSMPO Tirus GmbH	ТМЦ для Корпорации	3769	1706
	Мультизонный контроль	3309	4938
	Экспорт титановой продукции	3150514	107190
МУ МСЧ "ТИРУС"	Проведение медицинских осмотров, углубленный медосмотр, симпатокор для Корпорации	26611	28380
	тепло. Хоз. услуги, интернет, ИВЦ	1067	6749
	купля-продажа путевок (озд.лагеря, б/отдыха, экскурсион-ные путевки, на лечебное питание)	408	337
	Поставка ТМЦ для корпорации		2597
	Поставка ТМЦ от корпорации	89	9
ООО «СПЕЦОДЕЖДА»	приобретение АВИСМА спецодежды	8217	7944
	приобретение АВИСМА услуг по стирке белья	9747	6549
	реализация материалов (Ависма)	2335	525
	сдача имущества в аренду (Ависма)	125	125
ООО «Аналитик А»	приобретение услуг ОТК и ОТиПБ	48097	60984
	приобретение услуг по системе качества	44385	
	сдача имущества в аренду (Ависма)	6754	7518
	реализация материалов (Ависма)	5064	2690 418
Закрытое акционерное общество «Урал Боинг Мануфэктуринг»	Договор займа №2004 от 12.10.07		
	Договор займа №1459	400	

Наименование организации	Содержание	Сумма услуг за 2008 год, тыс. руб.	Сумма услуг за 2009 год, тыс. руб.
	от 4.04.08		
	Капитальное строительство, аренда		8291
	Оплата материалов и услуг	1867	557
Tirus International SA		7697649	1351494
Общество с ограниченной ответственностью «Горнорудная компания Уральское золото».	Договор займа №757 от 19.02.08г займа №2238 от 31 10 2007 г. Договор договор займа №920 от 28.02.08 договор займа №919 от 28.02.08	473995	
	договор займа №816 от 21.02.08 проценты	59724	64300
ООО «Противопожарная охрана»	Капитальный ремонт	0	300
	Реализация ТМЦ	0	1717
	аренда	0	1568

2.30.4. Расчеты по дебиторской задолженности со связанными сторонами

В соответствии с п.70 Положения по ведению бухгалтерского учета и бухгалтерской отчетности (утв. Приказом Минфина России от 29 июля 1998 г. N 34н) и Учетной политикой для целей бухгалтерского учета корпорация создает в бухгалтерском учете резерв по сомнительным долгам по расчетам с другими лицами за продукцию, товары, работы и услуги с отнесением сумм резерва на финансовый результат организации.

Величина образованного резерва под обесценение финансовых вложений по связанным сторонам на 31.12.2009 года составляет 976 825 тыс. руб. и резерва по сомнительным долгам – 33 666 тыс. руб.

2.31. Труд и заработная плата

Политика Корпорации в области развития персонала направлена на обеспечение ее эффективно работающим и социально-стабильным персоналом, способным выполнять текущие и перспективные задачи в соответствии со Стратегией развития Компании. При этом основной акцент делается на создание условий для максимальной реализации трудового и творческого потенциала каждого работника, формирование у него чувства корпоративной солидарности и приверженности интересам компании. Доходы, расходы и финансовые результаты деятельности организации во многом зависят от того, насколько эффективно используется трудовой потенциал организации (таблица №59).

Таблица №59

Наименование показателя	Ед. изм.	2007год	2008 год	2009 год	Темп роста 2008к 2007, %	Темп роста 2009 к 2008, %
1	2	3	4	5	6	7
Среднесписочная численность	человек	21 096	21 084	19 671	99.9%	93,3 %
Выручка	тыс. руб.	30 656 250	29 110 355	26 013 345	95.0%	
Производительность труда	тыс. руб./ человек	1 453	1 381	1 322	95.0%	
Заработная плата	руб.	16 792	19 445	19 961	115.8%	102,6%

Размер средней заработной платы на ОАО Корпорация ВСМПО-АВИСМА в 2009 году составил 19 961 рублей, что выше данного показателя за 2008 год на 2,6 %.

Однако показатель производительности труда в 2009 году имел тенденцию к снижению. Производительность труда в 2009 году составила 1 322 тыс. руб. на человека, что ниже показателя за 2008 год на 4.3 %, и ниже чем в 2007 году на 9%.

3. АНАЛИЗ ФИНАНСОВОГО СОСТОЯНИЯ ПРЕДПРИЯТИЯ

Из всех форм бухгалтерской отчетности важнейшей является баланс. Бухгалтерский баланс характеризует в денежной оценке финансовое положение организации по состоянию на отчетную дату. По балансу характеризуется состояние материальных запасов, расчетов, наличие денежных средств, инвестиций, а также состав обязательств организации.

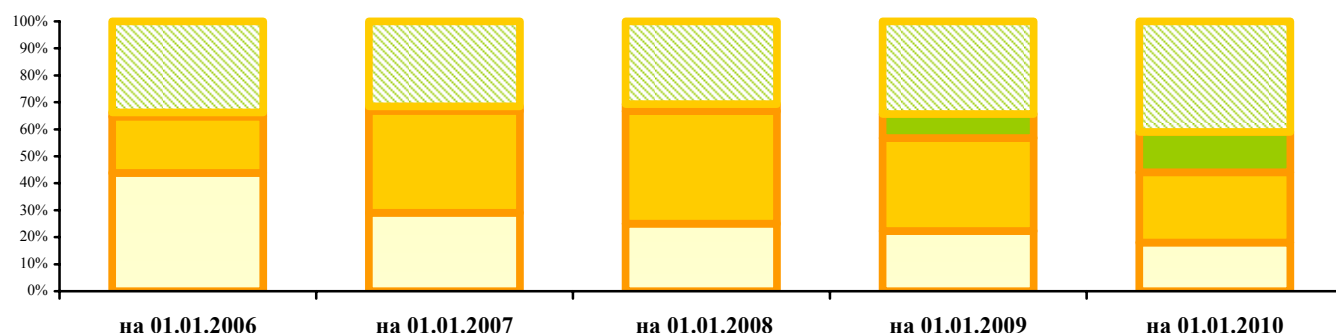
Данные баланса необходимы собственникам для контроля над вложенным капиталом, руководству организации при анализе финансово-хозяйственной деятельности и планировании, банкам и другим кредиторам – для оценки финансовой устойчивости и платежеспособности.

Бухгалтерский баланс состоит из двух равновеликих частей – актива и пассива. Анализ динамики валюты баланса, структуры активов и пассивов организации позволяет сделать ряд важных выводов, необходимых как для осуществления текущей финансово-хозяйственной деятельности, так и для принятия управленческих решений на перспективу.

3.1. Общая оценка структуры активов и их источников

3.1.1. Активная часть

За 2009 год общая стоимость имущества объединения сократилась на 2 098 151 тыс. рублей или на (-3,8%), в том числе за счет увеличения объема внеоборотных активов – на 2 825 213 тыс. руб. (+14,9%) и сокращения оборотных средств – на 4 923 364 тыс. руб. (-13,6%).



- Материальные оборотные средства
- Средства в расчетах
- Краткосрочные вложения и денежные средства
- Внеоборотные активы

Таким образом, имущественная масса уменьшилась за счет снижения оборотных активов. Это подтверждается данными об изменениях в составе имущества предприятия. Так, если в начале анализируемого периода структура активов характеризовалась превышением имущества длительного использования (34,3%) над остальными его видами, то к концу года удельный вес долгосрочных активов вырос до 41,0%. Соответственно снизилась доля оборотных средств с 65,7% до 59,0%. С учетом того, что величина внеоборотных активов организации в абсолютном выражении неуклонно растет, в первую очередь за счет увеличения основных средств и незавершенного строительства, можно констатировать рост инвестиций в активы.

В оборотных активах наибольшая доля приходится на дебиторскую задолженность, платежи по которой ожидаются в течение 12 месяцев после отчетной даты, на 01.01.2010 года этот показатель составил 43,8%, соответственно на 01.01.2009 года – 52,1%. В стоимостном выражении снижение дебиторской задолженности в 2009 году составило -

5 180 395 тыс. руб. или на 27,4%. Значительно выросла доля краткосрочных финансовых вложений в оборотных активах с 11,6% до 24,7%, в денежном выражении рост составил +3 516 788 тыс. руб.

3.1.2. Пассивная часть

Анализ пассивной части баланса показывает, что отток средств в отчетный период в сумме 2 098 151 тыс. руб. был связан с уменьшением краткосрочных заемных источников на 7 085 177 тыс. руб., а также снижением собственного капитала на 96 573 тыс.руб, прирост по долгосрочным заемным средствам составил 5 083 598 тыс. руб.

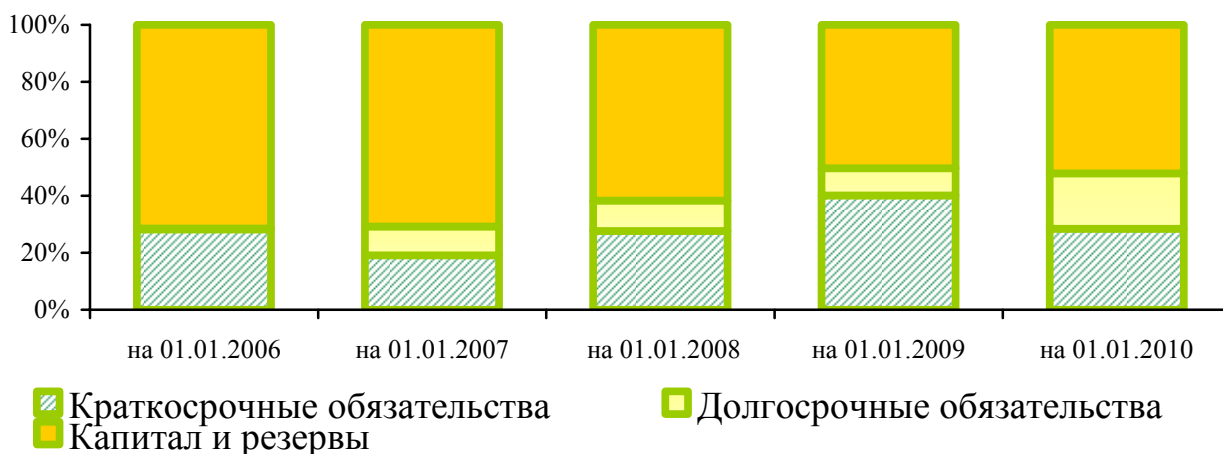
Собственный капитал является важнейшей финансовой характеристикой финансовой устойчивости компании. Наибольший вес в собственном капитале приходится на нераспределенную прибыль 80,5% на конец года, это больше показателя на начало года на +3,5%.

Вместе с тем следует отметить, что доля собственного капитала снижается: с 61,7% на 31.12.2007 года до 52,1% на 31.12.2009 года. Таким образом, доля собственного капитала в совокупных пассивах упала за 2 года на (-9,6%). Удельный вес долгосрочных обязательств вырос с 9,6% на начало года до 19,5% на конец периода, основной причиной стал рост долгосрочных кредитов и займов. Доля заемных средств, привлекавшихся на краткосрочной основе, снизилась на (-11,8%).

Величина собственных средств в обороте снизилась на 2 921 430 тыс. рублей или на (-33,2%) по сравнению с началом года. Удельный вес этого показателя составил 11,1% на конец 2009 года, что меньше на 4,9% по сравнению с началом года.

Таким образом, рост величины активов за 2 года связан, в основном, с ростом следующих позиций актива баланса:

- краткосрочные финансовые вложения +7 010 098 тыс. руб. (или на 40,9%);
- незавершенное строительство +5 450 110 тыс. руб. (или на 31,8%);



- основные средства +2 427 603 тыс. руб. (или на 14,2%);
- долгосрочные финансовые вложения +1 218 984 тыс. руб. (или на 7,1%).

Одновременно, в пассиве баланса за 2 года наибольший прирост наблюдается по следующим строкам:

- долгосрочные займы и кредиты +6 047 853 тыс. руб. (или на 47%);
- нераспределенная прибыль +2 986 477 тыс. руб. (или на 23,2%);

- краткосрочные кредиты и займы +2 891 239 тыс. руб. (или на 22,5%).

3.2. Оценка финансового состояния предприятия

3.2.1. Анализ ликвидности

Задача анализа показателей ликвидности возникает в связи с необходимостью дать оценку платежеспособности организации, то есть ее способности своевременно и полностью рассчитаться по всем своим обязательствам.

Таблица №60

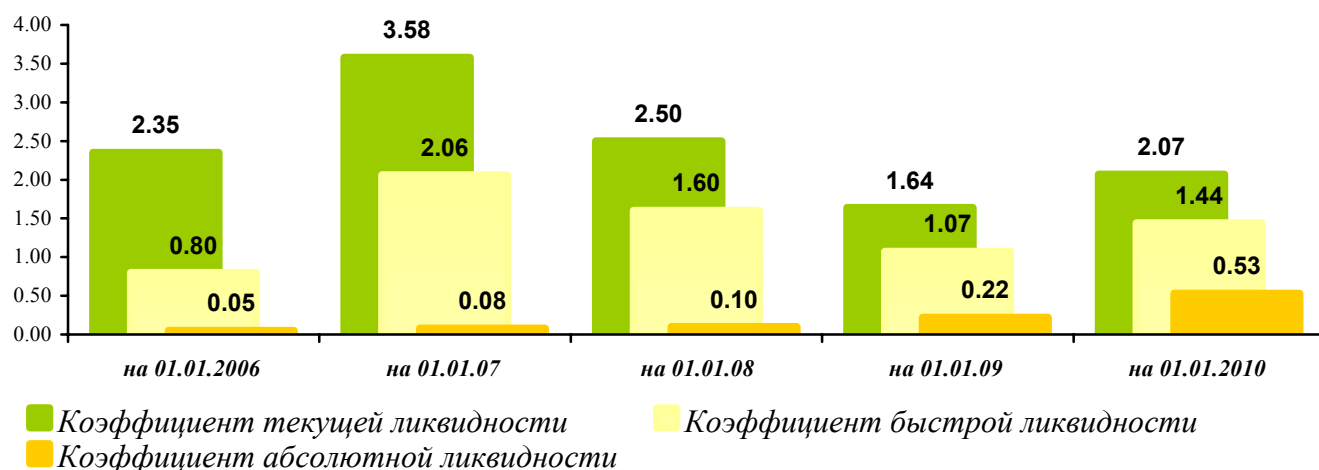
Наименование показателя	Ед. изм.	Норма	01.01.2008	01.01.2009	01.01.2010	Изм.	Изм., %
Коэффициент текущей ликвидности	Раз	1-2	2,50	1,64	2,07	+0,43	+26,2%
Коэффициент быстрой ликвидности	Раз	>0,7-0,8	1,60	1,07	1,44	+0,37	+34,6%
Коэффициент абсолютной ликвидности	Раз	>0,2	0,10	0,22	0,53	+0,31	+140,9%
Чистый оборотный капитал (ЧОК)	тыс. руб.		17 325 022	14 094 419	16 256 232	+2 161 813	+15,3%
Изменение коэффициента текущей ликвидности			-1,08	-0,86	+0,43		
<i>Изменение коэффициента текущей ликвидности за счет следующих показателей:</i>							
<i>влияние изменения инвестированного капитала</i>			+1,33	+0,26	+0,23		
<i>влияние изменения постоянных активов</i>			-0,69	-0,54	-0,13		
<i>влияние изменения текущих пассивов</i>			-1,59	-0,59	+0,34		
Среднедневные платежи	тыс. руб.		70 869	66 163	46 954		
Текущие затраты	тыс. руб.		21 134 523	22 501 295	20 412 908	-2 088 387	-9,3%
Налоговые выплаты	тыс. руб.		2 391 234	1 175 182	863 941	-311 241	-26,5%
Амортизация (за период)	тыс. руб.		915 906	1 574 340	1 806 212	+231 872	+14,7%
Прирост запасов и затрат	тыс. руб.		+1 987 092	+1 716 367	-2 567 051		
Коэффициент покрытия среднедневных платежей денежными средствами	дней		5,3	10,1	3,9		

Наличие и увеличение чистого оборотного капитала является главным условием обеспечения ликвидности и финансовой устойчивости компании. Величина чистого оборотного капитала показывает, какая часть оборотных активов финансируется за счет инвестированного капитала - собственного капитала и долгосрочных обязательств.

По данным таблицы на конец анализируемого периода чистый оборотный капитал компании составил 16 256 232 тыс. руб. За анализируемый период чистый оборотный капитал увеличился на 2 161 813 тыс. руб. (+15,3%). Для полного отражения ситуации с финансированием оборотных активов за счет собственных средств определяется доля ЧОК в общих активах компании. За анализируемый период доля чистого оборотного капитала в активах компании увеличилась до 30,6% (на 20%).

Для оценки фактической величины ЧОК на предмет достаточности или недостаточности выполнен расчет ЧОК, необходимого для корпорации в сложившихся условиях работы. Достаточная (необходимая) величина чистого оборотного капитала определяется как сумма производственных запасов и незавершенного производства. Достаточная (необходимая) величина ЧОК компании на конец периода анализа составляет 6 390 139 тыс. руб. На конец анализируемого периода фактическая величина ЧОК превышает необходимую величину. Это положительно характеризует ситуацию, когда финансирование оборотных активов происходит за счет собственных средств.

Показатели ликвидности



Покупатели и держатели акций чаще всего оценивают финансовую устойчивость предприятия на долгосрочную перспективу, а поэтому им важнее коэффициент текущей ликвидности. Он дает общую оценку ликвидности активов, показывает, сколько рублей текущих активов приходится на 1 рубль текущих обязательств и показывает, какую часть обязательств по кредитам и расчетам можно погасить, мобилизовав все оборотные средства, – это главный показатель платежеспособности.

За отчетный период наблюдается тенденция к увеличению данного показателя. Увеличение показателя за 2009 год составило 26,2 %. На конец периода значение показателя текущей ликвидности составило 2,07 при нормативе 1-2.

Коэффициент быстрой ликвидности отражает прогнозируемые платежные способности организации при условии своевременного проведения расчетов с дебиторами. Нормативное значение данного показателя около 0,7-0,8. За анализируемый период наблюдается увеличение показателя на 34,6 %. На конец года значение показателя быстрой ликвидности составило 1,44.

Коэффициент абсолютной ликвидности показывает, какая часть краткосрочных обязательств может быть погашена немедленно. Для получения более четкой картины относительно состояния абсолютной ликвидности корпорации рассчитан коэффициент

покрытия среднесуточных платежей денежными средствами. Для оценки величины среднесуточных платежей по текущей производственной деятельности используются следующие данные, приведенные к одному дню: себестоимость реализованной продукции, управленческие, коммерческие расходы за период, налог на прибыль, прирост величины производственных запасов, незавершенного производства и готовой продукции. Количество дней платежей по текущей производственной деятельности, покрываемых имеющимися денежными средствами и краткосрочными активами, определяется как отношение денежных средств к величине среднесуточных платежей. На 01.01.2010 свободные денежные средства покрывали 3,9 дней платежей по производственной деятельности, что меньше на 6,2 дней платежей по сравнению с ситуацией на 01.01.2009.

3.2.2. Анализ финансовой устойчивости

Показатели ликвидности тесно связаны с показателями финансовой устойчивости предприятия. Сущностью финансовой устойчивости является обеспеченность активов предприятия соответствующими источниками их формирования, а платежеспособность выступает как внешнее проявление финансовой устойчивости.

Таблица №61

Наименование показателя	Ед. изм.	Норма	01.01.2008	01.01.2009	01.01.2010
Коэффициент автономии (финансовой независимости)	раз	>0,5-0,6	0,62	0,50	0,52
Коэффициент финансовой устойчивости	раз	$\geq 0,7$	0,72	0,60	0,72
Коэффициент маневренности	раз	0,2-0,5	0,50	0,32	0,21
Коэффициент обеспеченности собственными оборотными средствами	раз	Min 0,1	0,45	0,24	0,19
Коэффициент соотношения заемных и собственных средств	раз	<0,7	0,62	0,99	0,92

Коэффициент автономии отражает степень независимости организации от заемных источников и возможность использования привлеченных средств для повышения эффективности хозяйственной деятельности. Нормативное значение этого показателя больше 0,5. По данным таблицы коэффициент автономии за анализируемый период составил 0,52, что соответствует нижней границе нормы. В течение года сумма собственных средств организации составляла 52 % от суммы всех источников финансирования. По сравнению с 01.01.2009 наблюдается небольшой рост данного показателя на 4%, тем не менее, коэффициент автономии на 01.01.2010 остается на низком уровне. Низкий уровень коэффициента автономии свидетельствует о нестабильном финансовом положении организации, неблагоприятной структуре финансовых источников и высоком уровне финансового риска для ее кредиторов. Однако без привлечения заемных средств выжить в условиях жесткой конкурентной борьбы и инфляции практически невозможно.

Анализ коэффициента автономии дополняется расчетом коэффициента финансовой устойчивости, который характеризует часть актива баланса, финансируемую за счет устойчивых источников. За анализируемый период коэффициент финансовой устойчивости составил 0,72, значение которого на уровне нормативного значения.

Коэффициент маневренности показывает, какая доля собственных средств организации задействована в финансировании наиболее маневренной части активов - оборотных средств. Чем больше значение данного показателя, тем более маневренна (и, следовательно, более устойчива) компания с точки зрения возможности его переориентирования в случае изменения рыночной конъюнктуры. На конец анализируемого периода величина коэффициента маневренности составляет 0,21. В течение

анализируемого периода значение коэффициента уменьшилось на 34% по отношению к показателю прошлого отчетного периода. Значение фактического показателя на 01.01.2010 соответствует нормативному значению данного показателя 0,2-0,5.

Коэффициент обеспеченности собственными оборотными средствами показывает наличие собственных оборотных средств у предприятия для его финансовой устойчивости. На 01.01.2010 года данный показатель составил 0,19. Нижняя граница норматива коэффициента обеспеченности собственными оборотными средствами 0,1, чем выше показатель (около 0,5), тем лучше финансовое состояние предприятия, тем больше у него возможностей в проведении независимой финансовой политики.

Коэффициент соотношения заемных и собственных средств показывает, сколько заемных средств привлекло предприятие на 1 рубль вложенных в активы собственных средств. За анализируемый период произошло снижение этого показателя на 7%. На конец периода коэффициент соотношения заемных и собственных средств составил 0,92. В 2009 году данный показатель превысил нормативное значение, которое составляет менее 0,7.

3.2.3. Анализ рентабельности

Расчет влияния факторов на рентабельность активов в 2008 – 2009 годах

Таблица №62

Показатель	Условное обозначение	2008 факт	2009 факт	±Δ
А	Б	1	2	3
1. Чистая прибыль, млн. руб.	ЕВIT	2 668.1	172.9	-2 495.2
2. Средняя балансовая величина активов за период, млн. руб.	ТА	48 395.8	54 145.5	5 749.7
3. Средняя балансовая величина оборотных активов за период, млн. руб.	СА	32 542.1	33 789.9	1 247.8
4. Средняя балансовая величина собственного капитала за период, млн. руб.	Е	26 708.2	27 706.9	998.7
5. Средняя балансовая величина заемного капитала за период, млн. руб.	TL	21 687.5	26 438.6	4 751.0
6. Выручка от продаж, млн. руб.	N	29 110.4	26 013.3	-3 097.0
7. Рентабельность активов (по чистой прибыли), %	ROA	5.5%	0.3%	-5.2%
8. Коэффициент финансового рычага	TL / E	0.81	1.0	0.1
9. Коэффициент финансовой независимости (автономии)	E / TA	0.55	0.51	-0.04
10. Коэффициент покрытия обязательств оборотными активами	CA / TL	1.50	1.28	-0.22
11. Коэффициент оборачиваемости оборотных активов	N / CA	0.89	0.77	-0.12
12. Рентабельность продаж (по чистой прибыли), %	ROS	9.2%	0.7%	-8.5%
13. Влияние на изменение рентабельности активов факторов, % – всего: в том числе:	ΔROA			-5.2%

а). коэффициента финансового рычага	x_1			+1.0%
б). коэффициента финансовой независимости (автономии)	x_2			-0.5%
в). коэффициента покрытия обязательств оборотными активами	x_3			-0.9%
г). коэффициента оборачиваемости оборотных активов	x_4			-0.7%
д). рентабельности продаж	x_5			-4.1%

За 2009 год уровень рентабельности активов Корпорации снизился по отношению к предыдущему году еще на 5,2%. Этому способствовало в первую очередь снижение рентабельности продаж на 8,5%, что снизило уровень рентабельности активов Корпорации на 4,1%. Кроме того, коэффициент покрытия обязательств оборотными активами снизился на 0,2, что еще снизило уровень рентабельности активов на 0,9%. Отрицательным моментом было снижение оборачиваемости оборотных активов на 0,1, что способствовало снижению рентабельности активов на 0,7%.

Следует отметить, что частичная компенсация негативных производственно-финансовых процессов произошла благодаря положительному воздействию коэффициента финансового рычага, который увеличился на 0,1, что позволило рентабельности активов подняться на 1,0% и установиться на уровне 0,3% в 2009 году.

Расчет влияния факторов на рентабельность собственного капитала

в 2008 – 2009 годах

Таблица №63

Показатель	Условное обозначение	2008 факт	2009 факт	$\pm\Delta$
А	Б	1	2	3
1. Чистая прибыль, млн. руб.	NP	2 668.1	172.9	-2 495.2
2. Средняя величина собственного капитала за период, млн. руб.	E	26 708.2	27 706.9	998.7
3. Средняя величина заемного капитала за период, млн. руб.	TL	21 687.5	26 438.6	4 751.0
4. Средняя величина активов за период, млн. руб.	TA	48 395.8	54 145.5	5 749.7
5. Выручка от продаж, млн. руб.	N	29 110.4	26 013.3	-3 097.0
6. Коэффициент финансового рычага	TL / E	0.8	1.0	0.1
7. Коэффициент финансовой зависимости	TL / TA	0.4	0.5	0.0
8. Коэффициент оборачиваемости активов	N / TA	0.60	0.48	-0.1
9. Рентабельность продаж (по чистой прибыли), %	ROS	9.2%	0.7%	-8.5%
10. Рентабельность собственного капитала (по чистой прибыли), %	ROE	10.0%	0.6%	-9.4%
11. Влияние на изменение рентабельности собственного капитала факторов, % – всего: в том числе:	ΔROE			-9.4%
а). коэффициента финансового	x_1			+1.7%

рычага				
б). коэффициента финансовой зависимости	X_2			-1.0%
г). коэффициента оборачиваемости активов	X_3			-2.2%
д). рентабельности продаж	X_4			-8.0%

На протяжении 2009 года уровень рентабельности собственного капитала Корпорации снизился по отношению к 2008 году на 9,4%. Этому способствовало в первую очередь снижение рентабельности продаж на 8,5%, что снизило уровень рентабельности собственного капитала Корпорации на 8,0%. Кроме того, коэффициент оборачиваемости активов снизился на 0,1, что еще снизило показатель ROE на 2,2%. Положительным моментом было увеличение коэффициента финансового рычага на 0,1, что позволило рентабельности собственного капитала подняться на 1,7% и установиться на уровне 0,6%.

4. ПОЯСНИТЕЛЬНАЯ ЗАПИСКА К ФИНАНСОВОЙ (БУХГАЛТЕРСКОЙ) ОТЧЕТНОСТИ АВИСМА ФИЛИАЛ ОАО «КОРПОРАЦИЯ ВСМПО-АВИСМА» ЗА 2009 ГОД

4.1 Характеристика финансово-хозяйственной деятельности АВИСМА филиала

Основные экономические показатели деятельности АВИСМА представлены в следующей таблице:

Таблица №64

Наименование показателей	Ед. изм.	2009	В том числе:		
			магний	титан	прочие
Валовая выручка от реализации продукции, работ, услуг	тыс.руб.	1 864 182	529 626	727 891	606 665
Себестоимость проданных товаров, работ, услуг	тыс.руб.	2 098 568	568 926	874 953	654 689
Валовая прибыль	тыс.руб.	-234 386	-39 300	-147 062	-48 024
Коммерческие и административные расходы	тыс.руб.	344 764	30 532	218 343	95 889
Прочие доходы (+) / расходы (-)	тыс.руб.	-282 005			
Балансовая прибыль от основной деятельности	тыс.руб.	-861 155			

Показатели деятельности АВИСМА филиала за 2009 год

Таблица №65

№ п/п	Наименование показателя	Ед.изм	Значение
1	Объем производства товарной продукции		
	- титановая продукция	тонн	4 925,3
	- магниевая продукция	тонн	7 652,4
2	Прибыль	тыс.руб	-579 150
	- титановая продукция	тыс.руб	-365 405
	- магниевая продукция	тыс.руб	-69 832
	- прочая товарная продукция	тыс.руб	- 6 044

	- прочая реализация	тыс.руб	- 137 869
3	Рентабельность производства	%	
	- титановая продукция	%	-33,42
	- магниевая продукция	%	-11,65
	- прочая товарная продукция	%	-28,6
	- прочая реализация	%	-44,0

Отрицательная рентабельность по всем видам товарной продукции обусловлена снижением уровня рыночных цен.

Сравнительный анализ цен на титановую и магниевую продукцию (руб/тн)

Таблица №66

Наименование продукции	2008 год	2009 год
Титан губчатый экспорт	213 632	148 772
Титан губчатый вн. рынок	333 583	311 058
Порошок титановый экспорт	179 800	85 323
Порошок титановый вн. рынок	199 043	152 184
Магний и магниевые сплавы экспорт	103 141	66 798
Магний и магниевые сплавы вн. рынок	95 304	91 438

Отрицательная рентабельность по прочей реализации связана с убытками от содержания социальной сферы.

Показатели, характеризующие основные средства

Таблица №67

№	Наименование показателей	Формула расчета	Значение показателей	
			на 01.01.2009	на 31.12.2009
1.	Доля активной части основных средств	$\frac{\text{Стоимость активной части основных средств}}{\text{Стоимость основных средств}}$	0,697	0,634
2.	Коэффициент	Износ основных средств /	0,464	0,520

	износа на конец года	Первоначальная стоимость основных средств		
3.	Коэффициент обновления основных средств	Первоначальная стоимость поступивших за период основных средств / Первоначальная стоимость основных средств на начало периода	0,203	0,051
4.	Коэффициент выбытия основных средств	Первоначальная стоимость бывших за период основных средств / Первоначальная стоимость основных средств на начало периода	0,070	0,047

В соответствие с приведенными показателями финансово-хозяйственной деятельности предприятия за отчетный год можно сделать следующие выводы:

- показатели, характеризующие основные средства предприятия значительно изменились; уменьшение доли активной части основных средств связано со снижением темпов роста обновления активной части над темпами роста неактивной части основных средств предприятия;

- коэффициент износа основных средств увеличился по сравнению с предыдущим периодом, что говорит о росте износа оборудования;

- коэффициенты обновления и выбытия основных средств рассчитаны по движению основных фондов, снижение коэффициента обновления связано с небольшим количеством ввода в эксплуатацию основных средств по сравнению с прошлым годом, снижение коэффициента выбытия обусловлено снижением в отчетном периоде объемов списанного оборудования в абсолютных значениях по отношению к объемам прошлого года.

Сумма начисленной амортизации в 2009 году увеличилась на
 $(2\,133\,174 - 1\,897\,801) = 235\,373$ тыс. руб.

Филиалом использовано на финансирование инвестиций в основной капитал средств на сумму 711 389 тыс. руб., в том числе:

Таблица №68

Наименование статьи затрат	Сумма, тыс. руб.
Затраты на приобретение основных средств	104 068
Затраты на незавершенное строительство	480 079
Затраты на реконструкцию объектов	125 515
Затраты на приобретение нематериальных активов	1 727

Запасы предприятия на конец отчетного периода - 2 081 048 тыс. руб.

Снижение составило 217 525 тыс. руб., в том числе:

- снижение запасов сырья и материалов на 319 259 тыс. руб;

- увеличение затрат в незавершенном производстве на 221 041 тыс. руб.;
- увеличение остатков готовой продукции на 25 797 тыс. руб.

Дебиторская задолженность на конец отчетного периода составила 1 386 768 тыс. руб., в том числе по покупателям и заказчикам – 700 977 тыс. руб.

Дебиторская задолженность по сравнению с 2008 годом снизилась на 40 524 тыс. руб., что является незначительным снижением относительно общей суммы дебиторской задолженности.

Анализируя статьи дебиторской задолженности, следует отметить значительное увеличение данного показателя по расчетам с покупателями за продукцию на экспорт (+209 129 тыс. руб.) и снижение по расчетам с покупателями за реализацию материалов (-140 806 тыс. руб.)

Дебиторская задолженность

Таблица №69

Наименование показателя	на 01.01.2009 (тыс. руб.)	на 31.12.2009 (тыс. руб.)
1	2	3
Покупатели и заказчики	693 495	700 977
в том числе:		
- расчеты с покупателями и заказчиками за основную продукцию	104 758	82 655
- экспорт	223 707	432 836
- задолженность за материалы	333 520	192 714
- расчеты с прочими покупателями и заказчиками	31 671	14 907
- резерв по сомнительным долгам	- 161	-22 135
Прочие дебиторы	733 797	685 791
из них:		
- авансы выданные	466 888	444 919
- квартиры, реализованные в рассрочку	99 349	95 912
- расчеты с бюджетом	71 658	64 530
- расчеты по претензиям	12 230	13 031
прочие	83 672	67 399
ВСЕГО	1 427 292	1 386 768

Кредиторская задолженность на конец отчетного периода составила 4 410 102 тыс. руб., в том числе по поставщикам и подрядчикам – 430 695 тыс. руб.

Кредиторская задолженность по сравнению с 2008 годом увеличилась на 951 794 тыс. руб. за счет роста показателя «расчеты с ВСМПО» на 1 655 001 тыс. руб.

Значительно снизилась кредиторская задолженность по поставщикам и подрядчикам.

На начало года кредиторская задолженность превышала дебиторскую на 2 031 016 тыс.руб. или на 242,3 %.

На конец года кредиторская задолженность превышает дебиторскую на 3 023 334 тыс.руб. или на 318%.

На 31.12.2009 отсутствует просроченная задолженность по расчетам с персоналом, бюджетом и внебюджетными фондами по уплате налогов и обязательных платежей.

Кредиторская задолженность

Таблица №70

Наименование показателя	на 01.01.2009 (тыс. руб.)	на 31.12.2009 (тыс. руб.)
1	2	3
Поставщики и подрядчики	1 078 721	430 695
Задолженность перед персоналом	90 858	41 292
Задолженность перед внебюджетными фондами	29 348	12 110
Задолженность перед бюджетом	60 519	53 565
Авансы полученные	6 261	22 912
Текущие расчеты с ВСМПО	2 185 730	3 840 731
Прочая кредиторская задолженность	6 871	8 349
ВСЕГО	3 458 308	4 409 654

В целом за анализируемый период валюта баланса увеличилась на 251 804 тыс.руб., а стоимость чистых активов снизилась на 729 928 тыс.руб. и составляет на конец отчетного периода 6 575 589 тыс.руб.

Показатели оценки деловой активности представлены в таблице №71:

Показатели оценки деловой активности

Таблица №71

№	Наименование показателей	Формула расчета	Значение показателей	
			2008	2009
1	2	3	4	5
1.	Выручка от реализации Без НДС (тыс. руб.)	-	2 370 546	1 864 182
2.	Прибыль (тыс. руб.)	-	- 111 715	- 861 155

3.	Производительность труда (тыс. руб. / чел.)	<u>Выручка от реализации</u> Среднесписочная численность	427	356
4.	Фондоотдача	<u>Выручка от реализации</u> Среднегодовая стоимость ОС	1,168	0,911
1	2	3	4	5
5.	Оборачиваемость средств в расчетах, дни	<u>Выручка от реализации</u> Средняя дебиторская задолженность	242	275
6.	Оборачиваемость производственных запасов, дни	<u>Себестоимость реализации</u> Средние запасы	387	404

Изменение показателей деловой активности вызвано снижением выручки от реализации и ростом себестоимости производства при снижении темпов роста стоимости основных средств и запасов и увеличении дебиторской задолженности в целом.

5. ПЛАНЫ БУДУЩЕЙ ДЕЯТЕЛЬНОСТИ ОБЩЕСТВА

Главные стратегические задачи ОАО "Корпорация ВСМПО-АВИСМА":

1. Увеличение на 15-17% производства титановой продукции: увеличение производства слитков, штамповок и билетов, увеличение производства плоского проката.
2. Реализация плана развития производства будет проводиться в первую очередь с учетом обеспечения потребностей в титановых сплавах, ведущих отраслей промышленности России.
3. На мировом уровне сотрудничества, одним из перспективных направлений работы Общества будет совместная работа с компанией Boeing. Также продолжается новая работа, связанная с участием компании в проекте A350 - нового самолета Airbus.
4. Усиленно развивается машиностроительное направление.
5. Изготовление теплообменного оборудования, для энергетики, для машиностроения и для добычи нефти и газа, также планируется увеличение выпуска титановой продукции с более высокой добавленной стоимостью - перспективное направление развития, которого компания будет придерживаться в ближайшие годы.

Главные стратегические задачи АВИСМА филиала:

1. Увеличение мощностей по производству титана губчатого к 2015 году до 44 тыс. тонн/год.
2. Обеспечение энергетической безопасности производства путём создания внешнего и внутреннего электроснабжения филиала при подключении к электрическим сетям ОАО "ФСКЭС".
3. Обеспечение производства магния и переработки хлористого магния для увеличения объемов выпуска титана губчатого до 44 тыс. тонн/год.
4. Расширение сырьевой базы производства губчатого титана
5. Реконструкция полигона отходов.
6. Строительство склада хлора со станцией испарения.

Генеральный директор
ОАО «Корпорации ВСМПО-АВИСМА»

Главный бухгалтер
ОАО «Корпорации ВСМПО-АВИСМА»



М.В.Воеводин

Д.Ю.Санников