

БУХГАЛТЕРСКИЙ БАЛАНС на 31 декабря 2010 г.

Организация ОАО "Сибнефтепровод"
Идентификационный номер налогоплательщика
Вид деятельности Транспортирование по трубопроводам нефти
Организационно-правовая форма / форма собственности
Открытое акционерное общество / частная собственность
Единица измерения: тыс. руб.
Местонахождение (адрес) 625048, г.Тюмень, ул.Республики 139

Форма № 1 по ОКУД	Коды
Дата (год, месяц, число)	0710001
по ОКПО	10\12\31
ИНН	00139229
по ОКВЭД	7201000726
	60.30.11
по ОКОПФ/ОКФС	47 16
по ОКЕИ	384

Дата утверждения

Дата отправки (принятия)

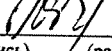
АКТИВ	Код показателя	На начало отчетного года	На конец отчетного периода
1	2	3	4
I. ВНЕОБОРОТНЫЕ АКТИВЫ			
Нематериальные активы	110	537	437
Основные средства	120	68 924 504	68 781 671
Незавершенное строительство	130	1 821 403	15 978 863
Авансы на капитальные вложения	131	3 263 747	5 315 151
Материалы, предназначенные для капитального строительства	132	54 008	5 897 464
Доходные вложения в материальные ценности	135	779 807	760 810
Долгосрочные финансовые вложения	140	2 272 032	9 207 381
Отложенные налоговые активы	145	137 177	113 752
Прочие внеоборотные активы	150	1 023 915	996 339
Итого по разделу I	190	78 277 130	107 051 868
II. ОБОРОТНЫЕ АКТИВЫ			
Запасы	210	1 355 769	3 666 491
в том числе:			
сырье, материалы и другие аналогичные ценности	211	701 154	1 049 968
животные на выращивании и откорме	212	-	-
затраты в незавершенном производстве	213	23 791	48 645
готовая продукция и товары для перепродажи	214	481 852	2 313 402
товары отгруженные	215	27 823	66 670
расходы будущих периодов	216	121 149	187 806
прочие запасы и затраты	217	-	-
Налог на добавленную стоимость по приобретенным ценностям	220	248 336	469 506
Дебиторская задолженность (платежи по которой ожидаются более чем через 12 месяцев после отчетной даты)	230	119 074	150 529
в том числе:			
покупатели, заказчики	231	-	-
Дебиторская задолженность (платежи по которой ожидаются в течение 12 месяцев после отчетной даты)	240	10 582 873	16 275 272
в том числе:			
покупатели, заказчики	241	9 750 599	14 753 182
Краткосрочные финансовые вложения	250	-	-
Денежные средства	260	22 736	24 500
Прочие оборотные активы	270	353 168	3 697
Итого по разделу II	290	12 681 956	20 589 995
БАЛАНС	300	90 959 086	127 641 863

10 MAR 2011

Аудитор


Аудитор

ПАССИВ	Код показателя	На начало отчетного года	На конец отчетного периода
1	2	3	4
III. КАПИТАЛ И РЕЗЕРВЫ			
Уставный капитал	410	1 962	1 962
Собственные акции, выкупленные у акционеров	411	-	-
Добавочный капитал	420	57 105 773	57 030 928
Резервный капитал	430	294	294
резервы, образованные в соответствии с законодательством	431	294	294
резервы, образованные в соответствии с учредительными документами	432	-	-
Нераспределенная прибыль (непокрытый убыток)	470	22 686 567	44 313 546
Итого по разделу III	490	79 794 596	101 346 730
IV. ДОЛГОСРОЧНЫЕ ОБЯЗАТЕЛЬСТВА			
Займы и кредиты	510	4 940 838	8 676 251
Отложенные налоговые обязательства	515	2 030 361	2 320 859
Прочие долгосрочные обязательства	520	9 168	9 168
Итого по разделу IV	590	6 980 367	11 006 278
V. КРАТКОСРОЧНЫЕ ОБЯЗАТЕЛЬСТВА			
Займы и кредиты	610	7 632	28 666
Кредиторская задолженность	620	2 106 857	12 662 549
в том числе:			
поставщики и подрядчики	621	1 414 770	3 730 378
задолженность перед персоналом организации	622	305 699	317 547
задолженность перед государственными внебюджетными фондами	623	10 858	10 451
задолженность по налогам и сборам	624	272 277	1 401 789
прочие кредиторы	625	103 253	7 202 384
из них:			
авансы полученные	626	61 837	1 030 682
Задолженность перед участниками (учредителями) по выплате доходов	630	-	-
Доходы будущих периодов	640	563 677	441 488
Резервы предстоящих расходов	650	1 505 957	2 156 152
Прочие краткосрочные обязательства	660	-	-
Итого по разделу V	690	4 184 123	15 288 855
БАЛАНС	700	90 959 086	127 641 863
СПРАВКА о наличии ценностей, учитываемых на забалансовых счетах			
Арендованные основные средства	910	7 765 483	7 037 899
в том числе:			
по лизингу	911	455 785	59 364
Товарно-материальные ценности, принятые на ответственное хранение	920	1 400 253	559 818
Товары, принятые на комиссию	930	-	-
Списанная в убыток задолженность неплатежеспособных дебиторов	940	-	-
Обеспечения обязательств и платежей полученные	950	408 350	1 783 736
Обеспечения обязательств и платежей выданные	960	148 986 051	139 438 648
Износ жилищного фонда	970	28 495	28 756
Износ объектов внешнего благоустройства и других аналогичных объектов	980	52 469	54 151
Нематериальные активы, полученные в пользование	990	177 596	252 712
Стоимость других ценностей	991	754 858	822 218
СПРАВКА о стоимости чистых активов			
Чистые активы	995	80 358 273	101 788 218


Генеральный директор  Ю.В. Богатенков
(подпись) (расшифровка подписи)

ООО "Транснефть Финанс" - специализированная организация, осуществляющая ведение бухгалтерского учета ОАО "Сибнефтепровод", в лице Директора филиала в г. Тюмень, действующего на основании доверенности № 3860/10 от 01.07.2010г.

"10" марта 2011 г.

Приложение к аудиторскому заключению
3.  Т.В. Баскова
(подпись) (расшифровка подписи)

10 МАР 2011

Аудитор 

ОТЧЕТ О ПРИБЫЛЯХ И УБЫТКАХ за 2010 год

Организация ОАО "Сибнефтепровод"
Идентификационный номер налогоплательщика
Вид деятельности Транспортирование по трубопроводам нефти
Организационно-правовая форма / форма собственности
Открытое акционерное общество / частная собственность
Единица измерения: тыс. руб.

Форма № 2 по ОКУД
Дата (год, месяц, число)
по ОКПО
ИНН
по ОКВЭД
по ОКОПФ/ОКФС
по ОКЕИ

Коды
0710002
10\12\31
00139229
7201000726
60.30.11
47 16
384

Показатель		За отчетный период	За аналогичный период предыдущего года
наименование	код		
1	2	3	4
Доходы и расходы по обычным видам деятельности			
Выручка (нетто) от продажи товаров, продукции, работ, услуг (за минусом налога на добавленную стоимость, акцизов и аналогичных обязательных платежей)	010	62 873 327	37 562 422
Себестоимость проданных товаров, продукции, работ, услуг	020	(32 286 113)	(30 425 004)
Валовая прибыль (убыток)	029	30 587 214	7 137 418
Коммерческие расходы	030	(303 608)	(341 225)
Управленческие расходы	040	(5 091 339)	(4 815 809)
Прибыль (убыток) от продаж	050	25 192 267	1 980 384
Прочие доходы и расходы			
Проценты к получению	060	15 704	11
Проценты к уплате	070	(8 784)	-
Доходы от участия в других организациях	080	43 074	1 664
Прочие доходы	090	5 920 104	4 275 322
Прочие расходы	100	(3 236 923)	(2 076 305)
Прибыль (убыток) до налогообложения	140	27 925 442	4 181 076
Отложенные налоговые активы	141	(22 562)	21 768
Отложенные налоговые обязательства	142	(324 628)	(174 150)
Текущий налог на прибыль	150	(6 249 547)	(2 041 778)
Налог на прибыль по уточненным декларациям за предыдущие налоговые периоды	151	190 339	23 886
Иные аналогичные обязательные платежи	160	(177)	(44)
Отложенные налоговые активы по выбывшим объектам учета	161	(863)	(4 543)
Отложенные налоговые обязательства по выбывшим объектам учета	162	34 130	8 559
Чистая прибыль (убыток) отчетного периода	190	21 552 134	2 014 774
СПРАВОЧНО.			
Постоянные налоговые обязательства (активы)	200	826 048	1 334 242
Базовая прибыль (убыток) на акцию (руб.)	210	10 987	1 027
Разводненная прибыль (убыток) на акцию (руб.)	220		

Подписано в бухгалтерском отчете
ЗАО "ПрайсвотерхаусКуперс Аудит"

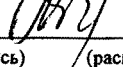
10 МАР 2011

Аудитор

РАСШИФРОВКА ОТДЕЛЬНЫХ ПРИБЫЛЕЙ И УБЫТКОВ


Форма 0710002 с.2

Показатель		За отчетный период		За аналогичный период предыдущего года	
наименование	код	прибыль	убыток	прибыль	убыток
1	2	3	4	5	6
Штрафы, пени и неустойки, признанные или по которым получены решения суда (арбитражного суда) об их взыскании	230	165 207	(1 406)	27 580	(13 194)
Прибыль (убыток) прошлых лет	240	62 690	(221 366)	175 419	(5 590)
Возмещение убытков, причиненных неисполнением или ненадлежащим исполнением обязательств	250	26 735	(181)	7 777	-
Курсовые разницы по операциям в иностранной валюте	260	855 896	(858 648)	56 587	(51 059)
Отчисления в оценочные резервы	270	х	-	х	(56 311)
Списание дебиторских и кредиторских задолженностей, по которым истек срок исковой давности	280	287	(10)	346	(28)

Генеральный директор  Ю.В.Богатенков
(подпись) / (расшифровка подписи)


ООО "Транснефть Финанс" - специализированная организация, осуществляющая ведение бухгалтерского учета ОАО "Сибнефтепровод", в лице Директора филиала в г.Тюмень, действующего на основании доверенности № 3860/10 от 01.07.2010г.

"10 " марта 2011 г.

 Т.В.Баскова
(подпись) (расшифровка подписи)

Приложение к аудиторскому заключению
ЗАО "ПрайсвотерхаусКуперс Аудит"

10 МАР 2011

Аудитор 

ОТЧЕТ ОБ ИЗМЕНЕНИЯХ КАПИТАЛА

за 2010 год

Организация ОАО "Сибнефтепровод"
Идентификационный номер налогоплательщика
Вид деятельности Транспортирование по трубопроводам нефти
Организационно-правовая форма / форма собственности
Открытое акционерное общество / частная собственность
Единица измерения: тыс. руб.

Форма № 3 по ОКУД
Дата (год, месяц, число)
по ОКПО
ИНН
по ОКВЭД
по ОКОПФ/ОКФС
по ОКЕИ

Коды
0710003
10\12\31
00139229
7201000726
60.30.11
47 16
384

I. Изменения капитала

Показатель		Уставный капитал	Добавочный капитал	Резервный капитал	Нераспределенная прибыль (непокрытый убыток)	Итого
наименование	код					
1	2	3	4	5	6	7
Остаток на 31 декабря года, предшествующего предыдущему отчетному периоду	010	1 962	24 304 628	294	22 621 418	46 928 302
2009 г.						
Изменения в учетной политике	011	x	x	x	-	-
Результат от переоценки объектов основных средств	012	x	32 971 824	x	(2 472 659)	30 499 165
Изменения ставки налога на прибыль	013	x	x	x	349 529	349 529
Прочие изменения	014	x	-	x	-	-
Остаток на 1 января предыдущего года	020	1 962	57 276 452	294	20 498 288	77 776 996
Результат от пересчета иностранных валют	021	x	-	x	x	-
Чистая прибыль	022	x	x	x	2 014 774	2 014 774
Дивиденды	023	x	x	x	-	-
Отчисления в резервный фонд	030	x	x	-	-	-
Сумма дооценки выбывших основных средств	035	x	(170 679)	x	170 679	-
Увеличение величины капитала за счет:						
дополнительного выпуска акций	040	-	x	x	x	-
увеличения номинальной стоимости акций	041	-	x	x	x	-
реорганизации юридического лица	042	-	x	-	-	-
вклада Участника	043	-	-	x	x	-
прочее	044	-	-	-	2 826	2 826
Уменьшение величины капитала за счет:						
уменьшения номинала акций	050	-	x	x	x	-
уменьшения количества акций	051	-	x	x	x	-
реорганизации юридического лица	052	-	x	-	-	-
выбытия библиотечного фонда	053	x	-	x	x	-
прочее	054	-	-	-	-	-
Остаток на 31 декабря предыдущего года	060	1 962	57 105 773	294	22 686 567	79 794 596
2010 г.						
Изменения в учетной политике	070	x	-	x	-	-
Результат от переоценки объектов основных средств	080	x	-	x	-	-
Изменения ставки налога на прибыль	085	x	x	x	-	-
Прочие изменения	090	x	-	x	-	-
Остаток на 1 января отчетного года	100	1 962	57 105 773	294	22 686 567	79 794 596
Результат от пересчета иностранных валют	101	x	-	x	x	-
Чистая прибыль	102	x	x	x	21 552 134	21 552 134
Дивиденды	103	x	x	x	-	-
Отчисления в резервный фонд	110	x	x	-	-	-
Сумма дооценки выбывших основных средств	115	x	(74 845)	x	74 845	-
Увеличение величины капитала за счет:						
дополнительного выпуска акций	121	-	x	x	x	-
увеличения номинальной стоимости акций	122	-	x	x	x	-
реорганизации юридического лица	123	-	x	x	-	-
вклада Участника	124	-	-	x	x	-
корректировка переоценки основных средств	125	-	-	-	-	-
прочее	126	-	-	-	-	-
Уменьшение величины капитала за счет:						
уменьшения номинала акций	131	-	x	x	x	-
уменьшения количества акций	132	-	x	x	x	-
реорганизации юридического лица	133	-	x	-	-	-
выбытия библиотечного фонда	134	x	-	x	-	-
корректировка переоценки основных средств	135	x	-	x	-	-
прочее	136	-	-	-	-	-
Остаток на 31 декабря отчетного года	140	1 962	57 030 928	294	44 313 546	101 346 730

Приложение к аудиторскому заключению
ЗАО "Прайс-Сервис-Аудит"
10 МАР 2011

II. Резервы

Показатель		Остаток	Поступило	Использо- вано	Остаток
наименование	код				
1	2	3	4	5	6
Резервы, образованные в соответствии с законодательством:					
резервный фонд					
данные предыдущего года	150	294	-	-	294
данные отчетного года	151	294	-	-	294
Резервы, образованные в соответствии с учредительными документами:					
резервный фонд					
данные предыдущего года	152	-	-	-	-
данные отчетного года	153	-	-	-	-
Оценочные резервы по сомнительным долгам					
данные предыдущего года	160	-	56 311	-	56 311
данные отчетного года	161	56 311	-	-	56 311
под обесценение финансовых вложений					
данные предыдущего года	162	15 364	-	(15 364)	-
данные отчетного года	163	-	-	-	-
под снижение стоимости МЦ					
данные предыдущего года	164	344 983	-	(344 983)	-
данные отчетного года	165	-	-	-	-
под условные факты хозяйственной деятельности					
данные предыдущего года	166	26 663	-	(26 663)	-
данные отчетного года	167	-	-	-	-
данные предыдущего года	168	-	-	-	-
данные отчетного года	169	-	-	-	-
Резервы предстоящих расходов на ремонт основных средств					
данные предыдущего года	170	-	-	-	-
данные отчетного года	171	-	-	-	-
предстоящей оплаты отпусков					
данные предыдущего года	172	-	-	-	-
данные отчетного года	173	-	-	-	-
на выплату ежегодного вознаграждения					
данные предыдущего года	174	975 474	1 505 957	(975 474)	1 505 957
данные отчетного года	175	1 505 957	2 156 152	(1 505 957)	2 156 152
под гарантийные обязательства					
данные предыдущего года	176	-	-	-	-
данные отчетного года	177	-	-	-	-
под кап.строительство и кап.ремонт					
данные предыдущего года	178	-	-	-	-
данные отчетного года	179	-	-	-	-

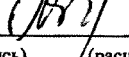
по аудиторскому заключению
САО "ПрайсвотерхаусКуперс Аудит"

10 МАР 2011

аудитор /  6


СПРАВКИ

Показатель		Остаток на начало отчетного года		Остаток на конец отчетного периода	
наименование	код				
1	2	3		4	
1) Чистые активы	200	80 358 273		101 788 218	
		Из бюджета		Из внебюджетных фондов	
		за отчетный год	за предыдущий год	за отчетный год	за предыдущий год
		3	4	5	6
2) Получено на:					
расходы по обычным видам деятельности - всего	210	-	-	-	-
в том числе:					
приобретение материальных ценностей	211	-	-	-	-
возмещение убытков	212	-	-	-	-
прочие цели	213	-	-	-	-
капитальные вложения во внеоборотные активы - всего	220	-	-	-	-
в том числе:					
финансирование капитальных вложений	221	-	-	-	-
финансирование НИОКР	222	-	-	-	-
прочие	223	-	-	-	-

Генеральный директор  Ю.В.Богатенков
(подпись) (расшифровка подписи)

ООО "Транснефть Финанс" - специализированная организация, осуществляющая ведение бухгалтерского учета ОАО "Сибнефтепровод", в лице Директора филиала в г. Тюмень, действующего на основании доверенности № 3860/10 от 01.07.2010г.

"10 " марта 2011 г.

 Т.В.Баскова
(подпись) (расшифровка подписи)

Приложение к аудиторскому заключению
ЗАО "ПрайсвотерхаусКуперс Аудит"

10 МАР 2011

Аудитор



10

ОТЧЕТ О ДВИЖЕНИИ ДЕНЕЖНЫХ СРЕДСТВ за 2010 год

Организация ОАО "Сибнефтепровод"
Идентификационный номер налогоплательщика
Вид деятельности Транспортирование по трубопроводам нефти
Организационно-правовая форма / форма собственности
Открытое акционерное общество / частная собственность
Единица измерения: тыс. руб.

Форма № 4 по ОКУД
Дата (год, месяц, число)
по ОКПО
ИНН
по ОКВЭД
по ОКОПФ/ОКФС
по ОКЕИ

Коды	
0710004	
10 \ 12 \ 31	
00139229	
7201000726	
60.30.11	
47	16
384	


Показатель		За отчетный год	За аналогичный период предыдущего года
наименование	код		
1	2	3	4
Остаток денежных средств на начало отчетного года	100	22 553	13 002
Движение денежных средств по текущей деятельности			
Средства, полученные от покупателей, заказчиков	110	70 343 360	39 745 754
Бюджетные ассигнования	120	-	-
Поступление финансирования от материнской компании	130	147	189
Поступление денежных средств от продажи иностранной валюты	140	-	-
Поступления иностранной валюты, приобретенной на внутреннем рынке	141	437	-
Прочие доходы	145	1 215 312	532 513
Денежные средства, направленные:			
на оплату приобретенных товаров, работ, услуг, сырья и иных оборотных активов	150	(29 340 567)	(18 092 509)
на оплату труда	160	(7 481 808)	(6 316 947)
на выплату дивидендов, процентов	170	(252 723)	(6 331)
на расчеты по налогам и сборам	180	(10 440 279)	(6 548 006)
на расчеты с государственными внебюджетными фондами	190	(1 051 893)	(563 777)
в качестве вклада Участника в имущество общества	191	-	(6 863)
Сумма проданной иностранной валюты	192	-	-
Перечисление денежных средств в рублях при приобретении иностранной валюты на внутреннем рынке	193	(443)	-
Прочие расходы	195	(3 251 612)	(2 903 241)
Чистые денежные средства от текущей деятельности	200	19 739 931	5 840 782
Движение денежных средств по инвестиционной деятельности			
Выручка от продажи объектов основных средств и иных внеоборотных активов	210	213 853	104 130
Выручка от продажи ценных бумаг и иных финансовых вложений	220	8 321	79 755
Полученные дивиденды	230	39 197	1 514
Полученные проценты	240	15 704	9
Поступления в погашение займов, предоставленных другим организациям	250	1 400 000	-
Прочие поступления	260	49 606	124 538
Приобретение дочерних организаций	280	(3 023)	(14)
Приобретение объектов основных средств, доходных вложений в материальные ценности и нематериальных активов	290	(22 720 199)	(10 795 789)
Приобретение ценных бумаг и иных финансовых вложений	300	-	-
Займы, предоставленные другим организациям	310	(2 200 000)	-
Возврат финансирования на создание, приобретение внеоборотных активов	320	-	-
Прочее выбытие	330	(480)	-
Чистые денежные средства от инвестиционной деятельности	340	(23 197 021)	(10 485 857)

ЗАО "ПрайсвотерхаусКуперс Аудит"


10 МАР 2011

Аудитор


Показатель		За отчетный год	За аналогичный период предыдущего года
наименование	код		
1	2	3	4
Движение денежных средств по финансовой деятельности			
Поступления от эмиссии акций или иных долевых бумаг	350	-	-
Поступления от займов и кредитов, предоставленных другими организациями	360	4 549 266	4 945 303
Прочие поступления	370	-	-
Погашение займов и кредитов (без процентов)	380	(816 072)	-
Погашение обязательств по финансовой аренде	390	(274 183)	(290 677)
Прочее выбытие	400	-	-
Чистые денежные средства от финансовой деятельности	410	3 459 011	4 654 626
Чистое увеличение (уменьшение) денежных средств и их эквивалентов	420	1 921	9 551
Остаток денежных средств на конец отчетного периода	430	24 474	22 553
Величина влияния изменений курса иностранной валюты по отношению к рублю	440	-	-

Генеральный директор  Ю.В.Богатенков
(подпись) (расшифровка подписи)

ООО "Транснефть Финанс" - специализированная организация, осуществляющая ведение бухгалтерского учета ОАО "Сибнефтепровод", в лице Директора филиала в г.Тюмень, действующего на основании доверенности № 3860/10 от 01.07.2010г.

 Т.В.Баскова
(подпись) (расшифровка подписи)

"10 " марта 2011 г.

Ссылка на аудиторское заключение
ОАО "ПрайсвотерхаусКуперс Аудит"
10 МАР 2011
Аудитор 

ПРИЛОЖЕНИЕ К БУХГАЛТЕРСКОМУ БАЛАНСУ
за 2010 год

Организация ОАО "Сибнефтепровод"
Идентификационный номер налогоплательщика
Вид деятельности Транспортирование по трубопроводам нефти
Организационно-правовая форма/ форма собственности
Открытое акционерное общество / частная собственность
Единица измерения: тыс. руб.

Коды	
Форма № 5 по ОКУД	0710005
Дата (год, месяц, число)	10\12\31
по ОКПО	00139229
ИНН	7201000726
по ОКВЭД	60.30.11
о ОКОПФ/ОКФС	47 16
по ОКЕИ	384

НЕМАТЕРИАЛЬНЫЕ АКТИВЫ

Показатель		Наличие на начало отчетного года	Поступило	Выбыло	Наличие на конец отчетного периода
наименование	код				
1	2	3	4	5	6
Объекты интеллектуальной собственности (исключительные права на результаты интеллектуальной собственности)	010	692	-	-	692
в том числе:					
у патентообладателя на изобретение, промышленный образец, полезную модель	011	515	-	-	515
у правообладателя на программы ЭВМ, базы данных	012	177	-	-	177
у правообладателя на топологии интегральных микросхем	013	-	-	-	-
у владельца на товарный знак и знак обслуживания, наименование места происхождения товаров	014	-	-	-	-
Исключительное право на аудио-визуальное произведение	020	-	-	-	-
Деловая репутация организации	030	-	-	-	-
Прочие	040	1 689	-	(7)	1 682

Показатель		На начало отчетного года	На конец отчетного периода
наименование	код		
1	2	3	4
Амортизация нематериальных активов - всего	050	1 844	1 937
в том числе:			
Объекты интеллектуальной собственности	060	330	387
	070	-	-
Деловая репутация организации	080	-	-
Прочие	090	1 514	1 550

ОСНОВНЫЕ СРЕДСТВА

Показатель		Наличие на начало отчетного года	Поступило	Выбыло	Наличие на конец отчетного периода
наименование	код				
1	2	3	4	5	6
Здания	110	17 883 098	605 195	(516 468)	17 971 825
Сооружения и передаточные устройства	111	138 522 783	4 219 485	(540 993)	142 201 275
Машины и оборудование	112	23 520 761	2 092 605	(238 386)	25 374 980
Транспортные средства	113	2 671 315	429 376	(50 250)	3 050 441
Производственный и хозяйственный инвентарь	114	255 511	13 268	(6 060)	262 719
Рабочий скот	115	-	-	-	-
Продуктивный скот	116	-	-	-	-
Многолетние насаждения	117	199	-	-	199
Другие виды основных средств	118	1 846	118	(19)	1 945
Земельные участки и объекты природопользования	119	14 105	32 290	(682)	46 013
Итого	120	182 869 618	7 392 337	(1 352 558)	188 909 397

Аудитор

Показатель		На начало отчетного года	На конец отчетного периода
наименование	код		
1	2	3	4
Из стр. 120, графы 3 и 6 передано в аренду объектов основных средств - всего	130	2 208 234	2 632 249
в том числе:			
здания	131	970 383	918 001
сооружения и передаточные устройства	132	275 988	275 160
машины и оборудование	133	678 270	1 148 358
транспортные средства	134	260 580	286 427
производственный и хозяйственный инвентарь	135	23 013	4 303
рабочий скот	136	-	-
продуктивный скот	137	-	-
многолетние насаждения	138	-	-
другие виды основных средств	139	-	-
Амортизация основных средств - всего	140	113 945 114	120 127 726
в том числе:			
здания	141	9 317 552	9 632 873
сооружения и передаточные устройства	142	87 299 107	91 265 237
машины и оборудование	143	15 910 379	17 545 672
транспортные средства	144	1 236 081	1 482 347
производственный и хозяйственный инвентарь	145	180 850	200 347
рабочий скот	146	-	-
продуктивный скот	147	-	-
многолетние насаждения	148	43	45
другие виды основных средств	149	1 102	1 205
Переведено объектов основных средств на консервацию	150	87 636	93 811
Получено объектов основных средств в аренду - всего	160	7 765 483	7 037 899
в том числе:			
здания	161	22 682	19 502
сооружения и передаточные устройства	162	-	-
машины и оборудование	163	180 568	53 146
транспортные средства	164	261 443	23 886
производственный и хозяйственный инвентарь	165	1 390	129
рабочий скот	166	-	-
продуктивный скот	167	-	-
многолетние насаждения	168	-	-
другие виды основных средств	169	7 299 400	6 941 236
Объекты недвижимости, принятые в эксплуатацию и находящиеся в процессе государственной регистрации	170	8 989	471 405

прилагается к аудиторскому заключению
ЗАО "ПрайвостерхаусКуперс Аудит"

10 МАР 2011

Аудитор

СПРАВОЧНО. Результат от переоценки объектов основных средств и доходных вложений:	код	Основные средства		Доходные вложения	
		На начало отчетного года	На начало предыдущего года	На начало отчетного года	На начало предыдущего года
		3	4	5	6
первоначальной (восстановительной) стоимости - всего	171	-	87 200 022	-	194 840
в том числе:					
здания	171.1	-	9 921 189	-	165 601
сооружения и передаточные устройства	171.2	-	72 614 371	-	30 435
машины и оборудование	171.3	-	4 148 272	-	(1 334)
транспортные средства	171.4	-	536 287	-	-
производственный и хозяйственный инвентарь	171.5	-	(20 142)	-	138
рабочий скот	171.6	-	-	-	-
продуктивный скот	171.7	-	-	-	-
многолетние насаждения	171.8	-	(3)	-	-
другие виды основных средств	171.9	-	48	-	-
амортизации - всего	172	-	56 872 525	-	23 172
в том числе:					
здания	172.1	-	5 656 421	-	13 822
сооружения и передаточные устройства	172.2	-	47 493 477	-	10 293
машины и оборудование	172.3	-	3 311 453	-	(1 080)
транспортные средства	172.4	-	424 573	-	-
производственный и хозяйственный инвентарь	172.5	-	(13 446)	-	137
рабочий скот	172.6	-	-	-	-
продуктивный скот	172.7	-	-	-	-
многолетние насаждения	172.8	-	(1)	-	-
другие виды основных средств	172.9	-	48	-	-

ДОХОДНЫЕ ВЛОЖЕНИЯ В МАТЕРИАЛЬНЫЕ ЦЕННОСТИ

Показатель		Наличие на начало отчетного года	Поступило	Выбыло	Наличие на конец отчетного периода
наименование	код	3	4	5	6
1	2				
Имущество для передачи в лизинг	210	-	-	-	-
Имущество для передачи в аренду - всего	220	841 957	49 857	(68 985)	822 829
в том числе:					
здания	221	247 685	-	-	247 685
сооружения и передаточные устройства	222	47 584	-	-	47 584
машины и оборудование	223	42 542	-	(15 592)	26 950
транспортные средства	224	-	-	-	-
производственный и хозяйственный инвентарь	225	222	-	-	222
многолетние насаждения	226	-	-	-	-
другие виды основных средств	227	503 924	49 857	(53 393)	500 388
Итого	230	841 957	49 857	(68 985)	822 829
	код	На начало отчетного года	На конец отчетного периода		
1	2	3	4		
Амортизация доходных вложений в материальные ценности - всего	240	62 150	62 019		
в том числе:					
здания	241	1 224	6 235		
сооружения и передаточные устройства	242	14 607	18 556		
машины и оборудование	243	18 336	6 951		
транспортные средства	244	-	-		
производственный и хозяйственный инвентарь	245	222	222		
многолетние насаждения	246	-	-		
другие виды основных средств	247	27 761	30 055		

Приложение к аудиторскому заключению
ЗАО "ТрайсвотерхаусКуперс Аудит"

10 МАР 2011

Аудитор

РАСХОДЫ НА НАУЧНО-ИССЛЕДОВАТЕЛЬСКИЕ, ОПЫТНО-КОНСТРУКТОРСКИЕ И ТЕХНОЛОГИЧЕСКИЕ РАБОТЫ

Виды работ		Наличие на начало отчетного года	Поступило	Списано	Наличие на конец отчетного периода
наименование	код				
1	2	3	4	5	6
Всего	310	-	-	-	-
в том числе:					
научно-исследовательские работы	311	-	-	-	-
опытно-конструкторские работы	312	-	-	-	-
технологические работы	313	-	-	-	-

СПРАВОЧНО. Сумма расходов по незаконченным научно-исследовательским, опытно-конструкторским и технологическим работам	код	На начало отчетного года	На конец отчетного года
	2	3	4
	320	9 151	6 409
Сумма не давших положительных результатов расходов по научно-исследовательским, опытно-конструкторским и технологическим работам, отнесенных на прочие расходы		За отчетный период	За аналогичный период предыдущего года
	2	3	4
	330	-	-

ФИНАНСОВЫЕ ВЛОЖЕНИЯ

Показатель		Долгосрочные		Краткосрочные	
наименование	код	на начало отчетного года	на конец отчетного периода	на начало отчетного года	на конец отчетного периода
1	2	3	4	5	6
Вклады в уставные (складочные) капиталы других организаций - всего	510	2 272 032	9 207 381	-	-
в том числе:					
дочерних и зависимых хозяйственных обществ	511	1 266 810	7 366 801	-	-
Государственные и муниципальные ценные бумаги	515	-	-	-	-
Ценные бумаги других организаций - всего	520	-	-	-	-
в том числе:					
долговые ценные бумаги (облигации, векселя)	521	-	-	-	-
Предоставленные займы	525	-	-	-	-
Депозитные вклады	530	-	-	-	-
Прочие	535	-	-	-	-
Итого	540	2 272 032	9 207 381	-	-
Из общей суммы финансовые вложения, имеющие текущую рыночную стоимость:					
Вклады в уставные (складочные) капиталы других организаций - всего	550	-	-	-	-
в том числе:					
дочерних и зависимых хозяйственных обществ	551	-	-	-	-
Государственные и муниципальные ценные бумаги	555	-	-	-	-
Ценные бумаги других организаций - всего	560	-	-	-	-
в том числе:					
долговые ценные бумаги (облигации, векселя)	561	-	-	-	-
Прочие	565	-	-	-	-
Итого	570	-	-	-	-
СПРАВОЧНО.					
По финансовым вложениям, имеющим текущую рыночную стоимость, изменение стоимости в результате корректировки оценки	580	-	-	-	-
По долговым ценным бумагам разница между первоначальной стоимостью и номинальной стоимостью отнесена на финансовый результат отчетного периода	590	-	-	-	-

Приложение к аудиторскому заключению
ЗАО "ТрайвотерхаусКуперс Аудит"

10 МАР 2011

Аудитор

ДЕБИТОРСКАЯ И КРЕДИТОРСКАЯ ЗАДОЛЖЕННОСТЬ

Показатель		На начало отчетного года	На конец отчетного периода
наименование	код		
1	2	3	4
Дебиторская задолженность:			
краткосрочная - всего	610	13 900 093	21 646 734
в том числе:			
расчеты с покупателями и заказчиками	611	9 750 599	14 753 182
авансы выданные	612	3 885 056	6 414 954
расчеты по налогам и сборам	613	170 610	247 854
прочая	614	93 828	230 744
долгосрочная - всего	620	121 912	150 529
в том числе:			
расчеты с покупателями и заказчиками	621	-	-
авансы выданные	622	3 166	-
прочая	623	118 746	150 529
Итого	630	14 022 005	21 797 263
Кредиторская задолженность:			
краткосрочная - всего	640	2 114 489	12 691 215
в том числе:			
расчеты с поставщиками и подрядчиками	641	1 414 770	3 730 378
авансы полученные	642	61 837	1 030 682
расчеты по налогам и сборам	643	272 277	1 401 789
кредиты	644	-	-
займы	645	7 632	28 666
прочая	646	357 973	6 499 700
долгосрочная - всего	650	4 950 006	8 685 419
в том числе:			
кредиты	651	-	-
займы	652	4 940 838	8 676 251
прочая	653	9 168	9 168
Итого	660	7 064 495	21 376 634

РАСХОДЫ ПО ОБЫЧНЫМ ВИДАМ ДЕЯТЕЛЬНОСТИ (ПО ЭЛЕМЕНТАМ ЗАТРАТ)

Показатель		За отчетный год	За предыдущий год
наименование	код		
1	2	3	4
Материальные затраты	710	17 370 123	17 239 140
Затраты на оплату труда	720	8 723 047	5 635 075
Отчисления на социальные нужды	730	1 196 906	781 859
Амортизация	740	6 601 649	5 728 187
Прочие затраты	750	3 869 163	6 113 130
Итого по элементам затрат	760	37 760 888	35 497 391
Изменение остатков (прирост [+], уменьшение [-]):			
незавершенного производства	765	24 854	(102 628)
расходов будущих периодов	766	38 896	58 945
резервов предстоящих расходов	767	650 195	530 483
фактической себестоимости готовой продукции	768	16 128	-
товаров отгруженных (в части готовой продукции)	769	38 846	17 981

Согласно аудиторскому заключению
ЗАО "ПрайсвотерхаусКуперс Аудит"

10 МАР 2011

Аудитор

А.В.С.

17

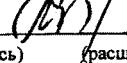
ОБЕСПЕЧЕНИЯ

Показатель		Остаток на начало отчетного года	Остаток на конец отчетного периода
наименование	код		
1	2	3	4
Полученные — всего	810	408 350	1 783 736
в том числе:			
векселя	811	-	-
Имущество, находящееся в залоге	820	41 607	134 543
из них:			
объекты основных средств	821	41 607	41 607
ценные бумаги и иные финансовые вложения	822	-	-
прочее	823		92 936
Выданные — всего	830	148 986 051	139 438 648
в том числе:			
векселя	831	4 500	4 500
Имущество, переданное в залог	840	-	-
из них:			
объекты основных средств	841	-	-
ценные бумаги и иные финансовые вложения	842	-	-
прочее	843	-	-

ГОСУДАРСТВЕННАЯ ПОМОЩЬ


Показатель		Отчетный период	За аналогичный период предыдущего года
наименование	код		
1	2	3	4
Получено в отчетном году бюджетных средств - всего	910	-	-
в том числе:			
трансферты населению	911	-	-
оплата льгот по коммунальным услугам	912	-	-
субсидии	913	-	-
прочие	914	-	-

Показатель		на начало отчетного года	получено за отчетный период	возвращено за отчетный период	на конец отчетного периода
1	2	3	4	5	6
Бюджетные кредиты	920	-	-	-	-

Генеральный директор  Ю.В.Богатенков
(подпись) (расшифровка подписи)

ООО "Транснефть Финанс" - специализированная организация, осуществляющая ведение бухгалтерского учета ОАО "Сибнефтепровод", в лице Директора филиала в г.Тюмень, действующего на основании доверенности № 3860/10 от 01.07.2010г.

"10 " марта 2011 г.

 Т.В.Баскова
(подпись) (расшифровка подписи)

Приложено к аудиторскому заключению
ЗАО "ПрайсвотерхаусКуперс Аудит"

10 MAR 2011

Аудитор



18