

Бухгалтерский баланс
на 31 декабря 2011 г.

Организация ОАО "Компания "Сухой"

Идентификационный номер налогоплательщика

Вид экономической

деятельности Оптовая торговля

Организационно-правовая форма / форма собственности

Открытое Акционерное Смешанная российская

Общество собственность с долей

федеральной

Единица измерения в тыс. рублей

Местонахождение (адрес)

128254, Москва г, Поликарпова ул, дом № 23-Б

Форма по ОКУД

Дата (число, месяц, год)

по ОКПО

ИНН

по

ОКВЭД

по ОКОПФ / ОКФС

по ОКЕИ

Коды		
0710001		
31	12	2011
46437794		
7740000090		
51.70		
47	41	
384		

Пояснения	Наименование показателя	Код	На 31 декабря 2011 г.	На 31 декабря 2010 г.	На 31 декабря 2009 г.
	АКТИВ				
	I. ВНЕОБОРОТНЫЕ АКТИВЫ				
	Нематериальные активы	1110	22 597	10	15
	в том числе:				
5.1.1-5.1.3, 7.01.01 - 7.01.03	нематериальные активы	1111	9	10	15
5.1.5	незавершенные капитальные вложения	1112	22 587	-	-
	Результаты исследований и разработок	1120	5 586 699	7 250 289	6 254 476
	в том числе:				
5.1.4	результаты исследований и разработок	1121	3 467 253	-	1 333
5.1.5	незавершенные капитальные вложения	1122	2 119 446	7 250 289	6 253 143
	Основные средства	1130	3 057 255	2 070 453	1 445 763
	в том числе:				
5.2.1, 5.2.3, 5.2.4, 7.01.04	основные средства	1131	1 191 198	740 333	575 648
5.2.2	незавершенные капитальные вложения	1132	1 866 057	1 330 120	870 116
5.2.1	Доходные вложения в материальные ценности	1140	-	-	-
5.3.1, 5.3.2, 7.01.05	Финансовые вложения	1150	26 578 785	24 225 666	20 743 482
7.1.07	Отложенные налоговые активы	1160	840 609	344 598	195 023
7.1.08	Прочие внеоборотные активы	1170	8 165	4 483	4 482
	Итого по разделу I	1100	36 094 110	33 895 499	28 643 242
	II. ОБОРОТНЫЕ АКТИВЫ				
	Запасы	1210	9 411 352	5 212 943	2 346 443
	в том числе:				
5.4.1-5.4.2	сырье, материалы и другие аналогичные ценности	1211	230 731	91 940	95 470
5.4.1-5.4.2	затраты в незавершенном производстве	1212	4 523 507	3 730 699	1 223 946
5.4.1-5.4.2	готовая продукция и товары для перепродажи	1213	3 402 019	1 221 867	419 253
5.4.1-5.4.2	товары отгруженные	1214	1 254 784	143 828	594 305
5.4.1-5.4.2	расходы будущих периодов	1215	310	24 609	13 469
5.4.1-5.4.2	прочие запасы и затраты	1216	-	-	-
	Налог на добавленную стоимость по приобретенным ценностям	1220	4 288 980	2 257 031	2 306 879
5.5.1, 5.5.2	Дебиторская задолженность	1230	33 567 215	32 645 997	19 330 695
	в том числе:				
5.5.1, 5.5.2	долгосрочная	1231	8 558 195	8 850 718	1 177 896
	в том числе:				
5.5.1, 5.5.2	авансы уплаченные	1232	7 431 772	8 733 811	1 059 598
5.5.1, 5.5.2	краткосрочная	1233	25 009 020	23 795 279	18 152 799

	в том числе:				
5.5.1, 5.5.2	авансы уплаченные	1234	8 725 754	15 381 789	10 994 232
5.3.1, 5.3.2, 7.01.05	Финансовые вложения (за исключением денежных эквивалентов)	1240	91 000	-	-
	Денежные средства и денежные	1250	2 033 125	3 747 956	2 804 244
7.1.06	Прочие оборотные активы	1260	299 440	12 663	62 619
	Итого по разделу II	1200	49 691 112	43 876 591	26 850 880
	БАЛАНС	1600	85 785 222	77 772 090	55 494 122

Пояснения	Наименование показателя	Код	На 31 декабря 2011 г	На 31 декабря 2010 г	На 31 декабря 2009 г
	ПАССИВ				
	III. КАПИТАЛ И РЕЗЕРВЫ				
	Уставный капитал (складочный капитал, уставный фонд, вклады товарищей)	1310	20 231 557	19 772 842	18 313 162
	Собственные акции, выкупленные у	1320	-	-	-
	Переоценка внеоборотных активов	1340	-	-	-
	Добавочный капитал (без переоценки)	1350	6 816 836	6 035 552	6 666 234
	Резервный капитал	1360	476 874	427 409	396 824
	в том числе:				
	резервы, образованные в соответствии с законодательством	1361	476 874	427 409	396 824
	резервы, образованные в соответствии с учредительными документами	1362	-	-	-
	Нераспределенная прибыль (непокрытый убыток)	1370	12 996 104	8 197 882	7 606 273
	в том числе:				
	прошлых лет	1371	7 752 960	7 208 578	6 994 591
	отчетного периода	1372	5 243 144	989 304	611 682
	Итого по разделу III	1300	40 521 370	34 433 684	32 982 493
	IV. ДОЛГОСРОЧНЫЕ ОБЯЗАТЕЛЬСТВА				
5.5.3, 7.1.11	Заемные средства	1410	9 658 953	5 013 478	7 825 414
7.1.07	Отложенные налоговые обязательства	1420	1 601 882	790 772	335 820
5.7	Оценочные обязательства	1430	-	-	-
5.5.3, 7.1.10	Прочие обязательства	1450	-	8 347 735	2 692 601
	в том числе:				
	авансы полученные	1451	-	8 347 735	2 692 601
	Итого по разделу IV	1400	11 260 836	14 151 985	10 853 834
	V. КРАТКОСРОЧНЫЕ ОБЯЗАТЕЛЬСТВА				
5.5.3, 7.1.11	Заемные средства	1510	1 263 320	3 979 380	4 996 971
5.5.3, 5.5.4	Кредиторская задолженность	1520	30 579 427	22 366 653	5 323 838
	в том числе:				
5.5.3, 5.5.4	авансы полученные	1521	13 101 648	15 588 731	4 264 504
7.1.09	Доходы будущих периодов	1530	-	-	333
5.7	Оценочные обязательства	1540	239 835	428 727	748 752
7.1.10	Прочие обязательства	1550	1 920 435	2 411 660	587 900
	Итого по разделу V	1500	34 003 016	29 186 420	11 657 795
	БАЛАНС	1700	85 785 222	77 772 090	55 494 122

Руководитель

(подпись)

Озар Игорь Яковлевич

(расшифровка подписи)

Главный бухгалтер

(подпись)

Ракушина Елена
Евгеньевна

(расшифровка подписи)

20 марта 2012 г.

**Отчет о прибылях и убытках
за Январь - Декабрь 2011г.**

Организация ОАО "Компания "Сухой"

Идентификационный номер налогоплательщика

Вид экономической
деятельности

Оптовая торговля

Организационно-правовая форма / форма собственности

Смешанная российская
собственность с долей
/ федеральной

Открытое Акционерное
Общество

Единица измерения: в тыс. рублей

Форма по ОКУД

Дата (число, месяц, год)

по ОКПО

ИНН

по

ОКВЭД

по ОКФС / ОКФС

по ОКЕИ

Коды		
0710002		
31	12	2011
46437794		
7740000090		
51.70		
47	41	
384		

Пояснения	Наименование показателя	Код	За Январь - Декабрь 2011г.	За Январь - Декабрь 2010г.
7.2.01,7.2.02	Выручка	2110	47 790 207	20 228 730
5.6, 7.2.03,7.2.0	Себестоимость продаж	2120	(29 832 339)	(11 847 902)
	Валовая прибыль (убыток)	2100	17 957 868	8 380 828
7.2.07	Коммерческие расходы	2210	(10 168 940)	(6 375 981)
	Управленческие расходы	2220	(772 772)	(586 557)
	Прибыль (убыток) от продаж	2200	7 016 156	1 418 290
7.2.06	Доходы от участия в других организациях	2310	67 097	70 829
7.2.06	Проценты к получению	2320	38 148	31 557
7.2.06	Проценты к уплате	2330	(512 545)	(626 372)
7.2.06	Прочие доходы	2340	27 309 408	25 204 012
7.2.06	Прочие расходы	2350	(27 396 994)	(24 803 287)
	Прибыль (убыток) до налогообложения	2300	6 521 270	1 295 029
7.1.07	Текущий налог на прибыль	2410	(974 878)	-
	в т.ч. постоянные налоговые обязательства (активы)	2421	(14 274)	46 371
7.1.07	Изменение отложенных налоговых обязательств	2430	(811 110)	(454 952)
7.1.07	Изменение отложенных налоговых активов	2450	496 012	149 575
	Прочее	2460	11 851	(349)
	Чистая прибыль (убыток)	2400	5 243 144	989 304

Пояснения	Наименование показателя	Код	За Январь - Декабрь 2011г.	За Январь - Декабрь 2010г.
	СПРАВОЧНО			
	Результат от переоценки внеоборотных активов, не включаемый в чистую прибыль (убыток)	2510	-	-
	Результат от прочих операций, не включаемый в чистую прибыль (убыток) периода	2520	-	-
	Совокупный финансовый результат периода	2500	5 243 144	989 304
7.2.08	Базовая прибыль (убыток) на акцию	2900	-	-
7.2.06	Разводненная прибыль (убыток) на акцию	2910	-	-

Руководитель

(подпись)

Озар Игорь Яковлевич

(расшифровка подписи)

20 марта 2012 г.



Главный бухгалтер

(подпись)

Ракушина Елена
Евгеньевна

(расшифровка подписи)

Отчет об изменениях капитала
за Январь - Декабрь 2011г.

Организация	ОАО "Компания "Сухой"	Форма по ОКУД	Коды	
Идентификационный номер налогоплательщика		Дата (число, месяц, год)	31	12 2011
Вид экономической деятельности	Оптовая торговля	по ОКПО	46437794	
Организационно-правовая форма / форма собственности	Смешанная российская	ИНН	7740000090	
Открытое Акционерное Общество	собственность с долей / федеральной	по ОКВЭД	51.70	
Единица измерения: в тыс. рублей		по ОКФС	47	41
		по ОКЕИ	384	

1. Движение капитала

Наименование показателя	Код	Уставный капитал	Собственные акции, выкупленные у акционеров	Добавочный капитал	Резервный капитал	Нераспределенная прибыль (непокрытый убыток)	Итого
Величина капитала на 31 декабря 2009 г.	3100	18 313 162	-	6 666 234	396 824	7 606 273	32 982 493
За 2010 г.	3210	1 459 680	-	510 923	-	989 304	2 959 907
в том числе:							
чистая прибыль	3211	X	X	X	X	989 304	989 304
переоценка имущества	3212	X	X	-	X	-	-
доходы, относящиеся непосредственно на увеличение капитала	3213	X	X	-	X	-	-
дополнительный выпуск акций	3214	1 459 680	-	510 923	X	X	1 970 603
увеличение номинальной стоимости реорганизация юридического лица	3215	-	-	-	X	-	X
	3216	-	-	-	-	-	-

Наименование показателя	Код	Уставный капитал	Собственные акции, выкупленные у акционеров	Добавочный капитал	Резервный капитал	Нераспределенная прибыль (непокрытый убыток)	Итого
Уменьшение капитала - всего:	3220	-	-	-	-	(367 111)	(367 111)
в том числе:							
убыток	3221	X	X	X	X	-	-
переоценка имущества	3222	X	X	-	X	-	-
расходы, относящиеся непосредственно на уменьшение капитала	3223	X	X	-	X	-	-
уменьшение номинальной стоимости	3224	-	-	-	X	-	-
уменьшение количества акций	3225	-	-	-	X	-	-
реорганизация юридического лица	3226	-	-	-	-	-	-
дивиденды	3227	X	X	X	X	(367 111)	(367 111)
Изменение добавочного капитала	3230	X	X	(1 141 605)	-	-	X
Изменение резервного капитала	3240	X	X	X	30 584	(30 584)	X
Величина капитала на 31 декабря 2010 г.	3200	19 772 842	-	6 035 552	427 409	8 197 882	34 433 685
За 2011 г.							
Увеличение капитала - всего:	3310	458 715	-	781 283	-	5 243 144	6 485 142
в том числе:							
чистая прибыль	3311	X	X	X	X	5 243 144	5 243 144
переоценка имущества	3312	X	X	-	X	-	-
доходы, относящиеся непосредственно на увеличение капитала	3313	X	X	-	X	-	-
дополнительный выпуск акций	3314	458 715	-	781 283	X	X	1 239 998
увеличение номинальной стоимости	3315	-	-	-	X	X	-
реорганизация юридического лица	3316	-	-	-	-	-	-
Уменьшение капитала - всего:	3320	-	-	-	-	(395 457)	(395 457)
в том числе:							
убыток	3321	X	X	X	X	-	-
переоценка имущества	3322	X	X	-	X	-	-
расходы, относящиеся непосредственно на уменьшение капитала	3323	X	X	-	X	-	-
уменьшение номинальной стоимости	3324	-	-	-	X	-	-
уменьшение количества акций	3325	-	-	-	X	-	-
реорганизация юридического лица	3326	-	-	-	-	-	-
дивиденды	3327	X	X	X	X	(395 457)	(395 457)
Изменение добавочного капитала	3330	X	X	-	-	-	X
Изменение резервного капитала	3340	X	X	X	49 465	(49 465)	X
Величина капитала на 31 декабря 2011 г.	3300	20 231 557	-	6 816 836	476 874	12 996 104	40 521 370

2. Корректировки в связи с изменением учетной политики и исправлением ошибок

Наименование показателя	Код	На 31 декабря 2009 г.	Изменения капитала за 2010 г.		На 31 декабря 2010 г.
			за счет чистой прибыли (убытка)	за счет иных факторов	
Капитал - всего					
до корректировок	3400	-	-	-	-
корректировка в связи с:					
изменением учетной политики	3410	-	-	-	-
исправлением ошибок	3420	-	-	-	-
после корректировок	3500	-	-	-	-
в том числе:					
до корректировок					
корректировка в связи с:	3401	-	-	-	-
изменением учетной политики	3411	-	-	-	-
исправлением ошибок	3421	-	-	-	-
после корректировок	3501	-	-	-	-
до корректировок					
корректировка в связи с:					
изменением учетной политики					
исправлением ошибок					
после корректировок					

3. Чистые активы

Наименование показателя	Код	На 31 декабря 2011 г.	На 31 декабря 2010 г.	На 31 декабря 2009 г.
Чистые активы	3600	40 521 370	34 433 684	32 982 826

Руководитель

(подпись)

Озар Игорь Яковлевич

(расшифровка подписи)



Главный бухгалтер

(подпись)

Ракушина Елена
Евгеньевна

(расшифровка подписи)

20 марта 2012 г.

**Отчет о движении денежных средств
за Январь - Декабрь 2011г.**

Организация <u>ОАО "Компания "Сухой"</u>		Форма по ОКУД	Коды		
Идентификационный номер налогоплательщика		Дата (число, месяц, год)	0710004		
Вид экономической деятельности <u>Оптовая торговля</u>		по ОКПО	31	12	2011
Организационно-правовая форма / Форма собственности <u>Смешанная российская</u>		ИНН	46437794		
<u>Открытое Акционерное</u>		по ОКВЭД	7740000090		
<u>Общество</u>		по ОКОПФ / ОКФС	51.70		
Единица измерения: в тыс. рублей		по ОКЕИ	47	41	
			384		

Наименование показателя	Код	За Январь - Декабрь 2011г.	За Январь - Декабрь 2010г.
Денежные потоки от текущих операций			
Поступления - всего	4110	26 537 638	32 294 455
в том числе:			
от продажи продукции, товаров, работ и услуг	4111	24 207 470	29 512 776
арендных платежей, лицензионных платежей, роялти, комиссионных и иных аналогичных платежей	4112	3 215	10 178
от перепродажи финансовых вложений	4113	-	-
в том числе:			
от продажи продукции, товаров, работ и услуг (ДЗО и МК)	4114	20 716	16 223
арендных платежей, лицензионных платежей, роялти, комиссионных и иных аналогичных платежей (ДЗО и МК)	4115	1 065	2 615
от перепродажи финансовых вложений (ДЗО и прочие поступления (ДЗО и МК)	4116	-	-
	4117	49 273	61 775
прочие поступления	4119	2 326 953	2 771 501
Платежи - всего	4120	(23 845 069)	(23 072 787)
в том числе:			
поставщикам (подрядчикам) за сырье, материалы, работы, услуги	4121	(21 639 001)	(21 639 867)
в связи с оплатой труда работников	4122	(449 039)	(378 290)
процентов по долговым обязательствам	4123	(160 768)	(660 711)
налога на прибыль	4124	(508 618)	-
в том числе:			
платежи поставщикам (подрядчикам) за сырье, материалы, работы, услуги (ДЗО и МК)	4125	(12 402 304)	(13 636 400)
уплата процентов по долговым обязательствам (ДЗО и МК)	4126	-	-
прочие платежи (ДЗО и МК)	4127	(3 413)	(7 778)
прочие платежи	4129	(1 087 643)	(393 919)
Сальдо денежных потоков от текущих операций	4100	2 692 569	9 221 668
Денежные потоки от инвестиционных операций			
Поступления - всего	4210	481 528	86 458
в том числе:			
от продажи внеоборотных активов (кроме финансовых вложений)	4211	652	764
от продажи акций (долей участия) в других	4212	-	-
от возврата предоставленных займов, от продажи долговых ценных бумаг (прав требования денежных средств к другим лицам)	4213	338 500	-
дивидендов, процентов по долговым финансовым вложениям и аналогичных поступлений от долевого участия в других организациях	4214	70 307	71 416
в том числе:			
поступления от продажи внеоборотных активов (кроме финансовых вложений) (ДЗО и МК)	4215	-	-

поступления от продажи акций (долей участия) в других организациях (ДЗО и МК)	4216	-	-
поступления от оборота предоставленных займов, от продажи долговых ценных бумаг (прав требования денежных средств к другим лицам) (ДЗО и МК)	4217	338 500	-
поступления от оборота процентов по долговым финансовым вложениям и аналогичных поступлений от долевого участия в других организациях (ДЗО и МК)	4218	26 522	23 511
прочие поступления (ДЗО и МК)	4219	3 316	-
прочие поступления	4219	72 069	14 278
Платежи - всего	4220	(7 686 943)	(5 081 530)
в том числе:			
в связи с приобретением, созданием, модернизацией, реконструкцией и подготовкой к использованию внеоборотных активов	4221	(3 691 762)	(2 890 288)
в связи с приобретением акций (долей участия) в других организациях	4222	(618 800)	(1 879 937)
в связи с приобретением долговых ценных бумаг (прав требования денежных средств к другим лицам), предоставление займов другим лицам	4223	(3 189 406)	-
процентов по долговым обязательствам, включаемым в стоимость инвестиционного актива	4224	(186 975)	(311 305)
в том числе:			
платежи в связи с приобретением, созданием, модернизацией, реконструкцией и подготовкой к использованию внеоборотных активов (ДЗО и МК)	4225	(2 602 152)	(2 171 352)
платежи в связи с приобретением акций (долей участия) в других организациях (ДЗО и МК)	4226	(618 800)	(1 879 937)
платежи в связи с приобретением долговых ценных бумаг (прав требования денежных средств к другим лицам), предоставление займов другим лицам (ДЗО и МК)	4227	(3 189 406)	-
выплата процентов по долговым обязательствам, включаемым в стоимость инвестиционного актива (ДЗО и МК)	4228	-	-
прочие платежи (ДЗО и МК)	4229	-	-
прочие платежи	4229	-	-
Сальдо денежных потоков от инвестиционных операций	4200	(7 205 415)	(4 995 072)

Наименование показателя	Код	За Январь - Декабрь 2011г.	За Январь - Декабрь 2010г.
Денежные потоки от финансовых операций			
Поступления - всего	4310	5 796 073	6 530 696
в том числе:			
получение кредитов и займов	4311	4 556 075	5 701 697
денежных вкладов собственников (участников)	4312	-	-
от выпуска акций, увеличения долей участия	4313	1 239 998	828 999
от выпуска облигаций, векселей и других долговых ценных бумаг и др.	4314	-	-
в том числе:			
получение кредитов и займов (ДЗО и МК)	4315	-	460 000
поступление денежных вкладов собственников (участников) (ДЗО и МК)	4316	-	-
поступления от выпуска акций, увеличения долей участия (ДЗО и МК)	4317	-	-
поступления от выпуска облигаций, векселей и других долговых ценных бумаг и др. (ДЗО и МК)	4318	-	-
прочие поступления (ДЗО и МК)	4319	-	-
прочие поступления	4319	-	-
Платежи - всего	4320	(3 088 261)	(9 900 360)
в том числе:			
собственникам (участникам) в связи с выкупом у них акций (долей участия) организации или их выходом из состава участников	4321	-	-
на выплату дивидендов и иных платежей по распределению прибыли в пользу собственников (участников)	4322	(395 457)	(367 111)
в связи с погашением (выкупом) векселей и других долговых ценных бумаг, возврат кредитов и займов	4323	(2 692 804)	(9 533 249)
в том числе:			
платежи собственникам (участникам) в связи с выкупом у них акций (долей участия) организации или их выходом из состава участников (ДЗО и МК)	4324	-	-
прочие поступления (ДЗО и МК)	4325	-	-
платежи в связи с погашением (выкупом) векселей и других долговых ценных бумаг, возврат кредитов и займов (ДЗО и МК)	4326	-	-
прочие платежи (ДЗО и МК)	4327	-	-
прочие платежи	4329	-	-
Сальдо денежных потоков от финансовых операций	4300	2 707 812	(3 369 664)
Сальдо денежных потоков за отчетный период	4400	(1 805 034)	856 932
Остаток денежных средств и денежных эквивалентов на начало отчетного периода	4450	3 747 766	2 803 931
Остаток денежных средств и денежных эквивалентов на конец отчетного периода	4500	2 033 009	3 747 766
Величина влияния изменений курса иностранной валюты по отношению к рублю	4490	90 277	86 903

Руководитель

(подпись)

Озар Игорь Яковлевич

(расшифровка подписи)

Главный бухгалтер

(подпись)

Ракушина Елена
Евгеньевна

(расшифровка подписи)

20 марта 2012 г.



к Пояснительной записке

**ПОЯСНЕНИЯ К БУХГАЛТЕРСКОЙ
(ФИНАНСОВОЙ) ОТЧЕТНОСТИ
ЗА 2011 ГОД**

Перечень пояснений к бухгалтерской (финансовой) отчетности

приведенных в Приложении № 1

№	Наименование пояснения (код)
1.	Пояснения к бухгалтерскому балансу. Наличие и движение нематериальных активов. (5.1.1)
2.	Пояснения к бухгалтерскому балансу. Первоначальная стоимость нематериальных активов, созданных самой организацией. (5.1.2)
3.	Пояснения к бухгалтерскому балансу. Нематериальные активы с полностью погашенной стоимостью. (5.1.3)
4.	Пояснения к бухгалтерскому балансу. Наличие и движение результатов НИОКР. (5.1.4)
5.	Пояснения к бухгалтерскому балансу. Незаконченные и неоформленные НИОКР и незаконченные операции по приобретению НМА. (5.1.5)
6.	Пояснения к бухгалтерскому балансу. Наличие и движение основных средств. (5.2.1)
7.	Пояснения к бухгалтерскому балансу. Незавершенные капитальные вложения. (5.2.2)
8.	Пояснения к бухгалтерскому балансу. Изменение стоимости основных средств в результате достройки, дооборудования, реконструкции и частичной ликвидации (5.2.3)
9.	Пояснения к бухгалтерскому балансу. Иное использование основных средств. (5.2.4)
10.	Пояснения к бухгалтерскому балансу. Наличие и движение финансовых вложений. (5.3.1)
11.	Пояснения к бухгалтерскому балансу. Иное использование финансовых вложений. (5.3.2)
12.	Пояснения к бухгалтерскому балансу. Наличие и движение запасов. (5.4.1)

13.	Пояснения к бухгалтерскому балансу. Запасы в залоге. (5.4.2)
14.	Пояснения к бухгалтерскому балансу. Наличие и движение дебиторской задолженности. (5.5.1)
15.	Пояснения к бухгалтерскому балансу. Просроченная дебиторская задолженность. (5.5.2)
16.	Пояснения к бухгалтерскому балансу. Наличие и движение кредиторской задолженности. (5.5.3)
17.	Пояснения к бухгалтерскому балансу. Просроченная кредиторская задолженность (5.5.4)
18.	Пояснения к Отчету о прибылях и убытках. Затраты на производство (5.6)
19.	Пояснения к бухгалтерскому балансу. Оценочные обязательства. (5.7)
20.	Пояснения к бухгалтерскому балансу. Обеспечения обязательств. (5.8)
21.	Пояснения к бухгалтерской отчетности. Государственная помощь. (5.9)
22.	Пояснения к бухгалтерскому балансу. Сроки полезного использования и методы начисления амортизации нематериальных активов. (7.1.01)
23.	Пояснения к бухгалтерскому балансу. Нематериальные активы с неопределенным сроком полезного использования. (7.1.02)
24.	Пояснения к бухгалтерскому балансу. Нематериальные активы, по которым переданы права на их использование. (7.1.03)
25.	Пояснения к бухгалтерскому балансу. Сроки полезного использования и методы начисления амортизации. (7.1.04)

26.	Пояснения к бухгалтерскому балансу. Корректировки оценок финансовых вложений (ФВ) (7.1.05)
27.	Пояснения к бухгалтерскому балансу. Прочие внеоборотные и оборотные активы (7.1.06)
28.	Пояснения к бухгалтерскому балансу. Налогообложение прибыли (7.1.07)
29.	Пояснения к бухгалтерскому балансу. Затраты по кредитам и займам. (7.1.08)
30.	Пояснения к бухгалтерскому балансу. Наличие и движение доходов будущих периодов (7.1.09)
31.	Пояснения к бухгалтерскому балансу. Прочие долгосрочные и краткосрочные обязательства. (7.1.10)
32.	Пояснения к Отчету от прибылях и убытках. Доходы от продажи основной продукции, товаров, работ, услуг. Доходы от продажи прочей продукции, товаров, работ, услуг (7.2.01-7.2.02)
33.	Пояснения к Отчету о прибылях и убытках. Себестоимость продаж (основной продукции, товаров, работ, услуг). Себестоимость продаж (прочей продукции, товаров, работ, услуг). (7.2.03-7.2.04)
34.	Пояснения к Отчету о прибылях и убытках. Прочие доходы и расходы. (7.2.06)
35.	Пояснения к Отчету о прибылях и убытках. Коммерческие расходы. (7.2.07)
36.	Пояснения к Отчету о прибылях и убытках. Прибыль, приходящаяся на одну акцию, разводненная прибыль на акцию. (7.2.08)
37.	Пояснения к Отчету об изменении капитала. Расчет оценки стоимости чистых активов акционерного общества (7.3.01)

Руководитель _____

И.Я. Озар

Главный бухгалтер _____

Е.Е. Ракушина

« ____ » марта 2012 г.



5.1. Нематериальные активы

КОДЫ		
31	12	2011
46437794		
7740000090		
51,70		
47	41	
384		

ОАО "Компания "Сухой"

Вид деятельности

Оптовая торговля

[illegible]

гг. ОКРПФ/ОКФС


по ОКЕИ

128254, Москва г. Поликарпова ул. дом № 23.Б

3.1.1. Платилие и движение нематериальных активов											
Показатель		Период	На начало отчетного года		Изменения за период				На конец отчетного периода		
Наименование	Код		Первоначальная стоимость	Накопленная амортизация и убытки от обесценения	Поступило	Первоначальная стоимость	Накопленная амортизация и убытки от обесценения	Начислено амортизации	Убыток от обесценения	Первоначальная рыночная стоимость	Накопленная амортизация и убытки от обесценения
1	2	3	4	5	6	7	8	9	10	11	12
Нематериальные активы - всего	5100	за 2011 г.	4 776	(4 765)	6	-	-	(8)	-	4 782	(4 773)
в том числе:	5110	за 2010 г.	4 774	(4 759)	2	-	-	(7)	-	4 776	(4 765)
исключительные права на результаты интеллектуальной собственности у патентообладателя на изобретение	5101	за 2011 г.	2	-	6	-	-	(1)	-	8	(1)
исключительные права на результаты интеллектуальной собственности у правообладателя на программы ЭВМ, базы данных	5102	за 2011 г.	-	-	2	-	-	-	-	2	-
исключительные права на результаты интеллектуальной собственности у владельца на товарный знак и знак обслуживания, наименование места происхождения товаров	5103	за 2011 г.	56	(47)	-	-	-	(7)	-	56	(54)
Прочие нематериальные	5104	за 2011 г.	4 718	(4 718)	-	-	-	(7)	-	56	(47)

активы	5114	за 2010 г. -	4 718	(4 718)	-	-	-	-	-	4 718	(4 718)
--------	------	--------------	-------	---------	---	---	---	---	---	-------	---------

Главный бухгалтер


 Ракушина Елена Евгеньевна
 (подпись) (расшифровка подписи)

22 марта 2012 г.

Пояснения к бухгалтерскому балансу
5.1. Нематериальные активы
за Январь - Декабрь 2011г.

Коды		
31	12	2011
46437794		
7740000090		
51.70		
47	41	384

Организация ОАО "Компания "Сухой" Дата (число, месяц, год) по ОКПО
 Идентификационный номер налогоплательщика ИНН
 Вид экономической деятельности по ОКВЭД
 Организационно-правовая форма/форма собственности Оптовая торговля
 Смешанная российская
 собственность с долей федеральной
 собственности
 Открытое Акционерное Общество / по ОКОПФ/ОКФС
 Единица измерения: в тыс. рублей по ОКЕИ
 Местонахождение (адрес)

128254, Москва г, Поликарпова ул, дом № 23-Б

5.1.2 Первоначальная стоимость нематериальных активов, созданных самой организацией

Наименование показателя	Код	На 31 декабря 2011 г.	На 31 декабря 2010 г.	На 31 декабря 2009 г.
1	2	3	4	5
Нематериальные активы - всего	5120	4 782	4 776	4 774
в том числе:				
исключительные права на результаты интеллектуальной собственности у патентообладателя на изобретение	5121	8	2	-
Исключительные права на результаты интеллектуальной собственности у правообладателя на программы ЭВМ, базы данных	5122	-	-	-
Исключительные права на результаты интеллектуальной собственности у владельца на товарный знак и знак обслуживания, наименование места происхождения товаров	5123	56	56	56
Прочие нематериальные активы	5124	4 718	4 718	4 718

Главный бухгалтер

Ракушина Елена Евгеньевна
(расшифровка подписи)

(подпись)

22 марта 2012 г.

Пояснения к бухгалтерскому балансу
5.1. Нематериальные активы
за Январь - Декабрь 2011г.

Организация	ОАО "Компания "Сухой"			Дата (число, месяц, год)	31	12	2011
Идентификационный номер налогоплательщика	46437794			по ОКПО			
Вид экономической деятельности	7740000090			ИНН			
Организационно-правовая форма/форма собственности	Оптовая торговля			по			
	Смешанная российская собственность с долей федеральной собственности			ОКВЭД	51.70		
Открытое Акционерное Общество	/			по ОКОПФ/ОКФС	47		
Единица измерения: в тыс. рублей				по ОКЕИ	384		
Местонахождение (адрес)							

128254, Москва г, Поликарпова ул, дом № 23-Б

5.1.3 Нематериальные активы с полностью погашенной стоимостью

Наименование показателя	Код	Первоначальная стоимость На 31 декабря 2011 г.	Первоначальная стоимость На 31 декабря 2010 г.	Первоначальная стоимость На 31 декабря 2009 г.
1	2	3	4	5
Всего:	5130	4 718	4 718	4 718
в том числе:				
исключительные права на результаты интеллектуальной собственности у патентообладателя на изобретение	5131	-	-	-
Исключительные права на результаты интеллектуальной собственности у правообладателя на программы ЭВМ, базы данных	5132	-	-	-
Исключительные права на результаты интеллектуальной собственности у владельца на товарный знак и знак обслуживания, наименование места происхождения товаров	5133	-	-	-
Прочие нематериальные активы	5134	4 718	4 718	4 718

Главный бухгалтер

Ракушина Елена Евгеньевна
(подпись)
(расшифровка подписи)

22 марта 2012 г.

Пояснения к бухгалтерскому балансу
5.1. Результаты научно-исследовательских, опытно-конструкторских и технологических работ и НМА
за Январь - Декабрь 2011 г.

Организация	ОАО "Компания "Сухой"			Коды	
Идентификационный номер налогоплательщика				31	12
Вид экономической деятельности				2011	
Организационно-правовая форма собственности	Оптовая торговля			46437794	
Открытое Акционерное Общество				7740000090	
Единица измерения: в тыс. рублей				51.70	
Местонахождение (адрес)	128254, Москва г, Поликарпова ул, дом № 23-Б			47	41
				384	

5.1.5 Незаконченные и неоформленные НИОКР и незаконченные операции по приобретению НМА

Наименование показателя	Код	Период	На начало года	Изменения за период			На конец периода
				затраты за период	списано затрат как не давших положительного результата	принято к учету в качестве НМА или НИОКР	
1	2	3	4	5	6	7	8
Затраты по незаконченным исследованиям и разработкам	5160	за 2011 г.	7 250 289	598 786	-	(5 729 629)	2 119 446
	5170	за 2010 г.	6 253 143	1 271 723	-	(274 562)	7 250 289
Незаконченные операции по приобретению нематериальных активов	5180	за 2011 г.	-	22 593	-	(6)	22 587
	5190	за 2010 г.	-	2	-	(2)	-
в том числе:							
исключительные права на результаты интеллектуальной собственности у патентообладателя на изобретение	5181	за 2011 г.	-	6	-	(6)	-
	5191	за 2010 г.	-	2	-	(2)	-
исключительные права на результаты интеллектуальной собственности у правообладателя на программы ЭВМ, базы данных	5182	за 2011 г.	-	22 587	-	-	22 587
	5192	за 2010 г.	-	-	-	-	-
исключительные права на результаты интеллектуальной собственности у владельца на товарный знак и знак обслуживания, наименование места происхождения товаров	5183	за 2011 г.	-	-	-	-	-
	5193	за 2010 г.	-	-	-	-	-
прочие нематериальные активы	5184	за 2011 г.	-	-	-	-	-
	5194	за 2010 г.	-	-	-	-	-

Главный бухгалтер

Ракушина Елена Евгеньевна
(подпись)
(расшифровка подписи)

22 марта 2012 г.

Пояснения к бухгалтерскому балансу
Нематериальные активы
за Январь - Декабрь 2011г.

Коды		
31	12	2011
46437794		
7740000090		
51.70		
47		41
384		

Организация ОАО "Компания "Сухой" Дата (число, месяц, год)

Идентификационный номер налогоплательщика по ОКПО

Вид экономической деятельности ИНН

Деятельности по

Организационно-правовая форма/форма собственности ОКВЭД

Оптовая торговля

Смешанная российская собственность с долей федеральной собственности

Открытое Акционерное Общество /

Единица измерения: в тыс. рублей по ОКПО/ОКФС

Местонахождение (адрес) по ОКЕИ

128254, Москва г, Поликарпова ул, дом № 23-Б

7.1.01 Сроки полезного использования и методы начисления амортизации нематериальных активов

Показатель	Код	На начало отчетного года		На конец отчетного периода	
		Срок полезного использования (диапазон в годах)	Метод начисления амортизации	Срок полезного использования (диапазон в годах)	Метод начисления амортизации
1	2	3	4	5	6
Исключительные права на результаты интеллектуальной собственности у правообладателя на изобретение	710110	от 14 до 20	Линейный	от 14 до 20	Линейный
Исключительные права на результаты интеллектуальной собственности у правообладателя на программы ЭВМ, базы данных	710111				
Исключительные права на результаты интеллектуальной собственности у владельца на товарный знак и знак обслуживания, наименование места происхождения товаров	710112	от 9 до 9	Линейный	от 9 до 9	Линейный
Прочие нематериальные активы	710113	от 5 до 5	Линейный	от 5 до 5	Линейный

Главный бухгалтер

Ракушина Елена Евгеньевна
(расшифровка подписи)

(подпись)

22 марта 2012 г.

**Пояснения к бухгалтерскому балансу
Нематериальные активы**
за Январь - Декабрь 2011г.

Организация ОАО "Компания "Сухой" Дата (число, месяц, год) 31 12 2011
 Идентификационный номер налогоплательщика 46437794
 Вид экономической деятельности 7740000090
 Организационно-правовая форма собственности Оптовая торговля
 Открытое Акционерное Общество / Смешанная российская собственность с долей
 в тыс. рублей / федеральной собственности
 Единица измерения: по ОКПО
 Местонахождение (адрес) по ИНН
по ОКВЭД
по ОКОПФ/ОКФС
по ОКЕИ

Коды		
31	12	2011
46437794		
7740000090		
51.70		
47	41	384

128254, Москва г, Поликарпова ул, дом № 23-Б

7.1.02 Нематериальные активы с неопределенным сроком полезного использования

Наименование показателя	Код	Первоначальная стоимость На 20__ г	Первоначальная стоимость На 20__ г	Первоначальная стоимость На 20__ г
Всего:	2	3	4	5
1	710 210			
в том числе				
исключительные права на результаты интеллектуальной собственности у патентообладателя на изобретение	710 211			
исключительные права на результаты интеллектуальной собственности у правообладателя на программы ЭВМ, базы данных	710 212			
исключительные права на результаты интеллектуальной собственности у владельца на товарный знак и знак обслуживания, наименование места происхождения товаров	710 213			
прочие нематериальные активы	710 214			

Главный бухгалтер

Ракушина Елена Евгеньевна
(подпись)
(расшифровка подписи)

22 марта 2012 г.

**Пояснения к бухгалтерскому балансу
Нематериальные активы**
за Январь - Декабрь 2011г.

Организация	ОАО "Компания "Сухой"	Дата (число, месяц, год)	31	12	2011
Идентификационный номер налогоплательщика		по ОКПО	46437794		
Вид экономической деятельности		ИНН по	7740000090		
Организационно-правовая форма/форма собственности	Оптовая торговля	ОКВЭД	51.70		
Открытое Акционерное Общество	Смешанная российская собственность с долей федеральной собственности	по ОКПФ/ОКФС	47	41	
Единица измерения: в тыс. рублей		по ОКЕИ	384		
Местонахождение (адрес)					

128254, Москва г, Поликарпова ул, дом № 23-Б

7.1.03 Нематериальные активы, по которым переданы права на их использование третьим лицам

Наименование показателя	Код	Остаточная стоимость На 20	Остаточная стоимость На 20	Остаточная стоимость
Всего:	2	3	4	5
1	710 310			
в том числе:				
исключительные права на результаты интеллектуальной собственности у патентообладателя на изобретение	710 311			
исключительные права на результаты интеллектуальной собственности у правообладателя на программы ЭВМ, базы данных	710 312			
исключительные права на результаты интеллектуальной собственности у владельца на товарный знак и знак обслуживания, наименование места происхождения товаров	710 313			
прочие нематериальные активы	710 314			

Главный бухгалтер

Ракушина Елена Евгеньевна
(подпись)
(расшифровка подписи)

22 марта 2012 г.

Пояснения к бухгалтерскому балансу

за Январь - Декабрь 2011г.

Дата (число, месяц, год)	Коды		
	31	12	2011
по ОКПО		46437794	
ИНН		7740000090	
по			
ОКВЭД		51.70	
по ОКФС/ОКФС	47		41
по ОКЕИ		384	

ОАО "Компания "Сухой"	
Идентификационный номер налогоплательщика	
Вид экономической деятельности	Оптовая торговля
Организационно-правовая форма/форма собственности	
Открытое Акционерное Общество	Смешанная российская собственность с долей федеральной собственности
Единица измерения:	в тыс. рублей
Местонахождение (адрес)	
128254, Москва г. Поликарпова ул. дом № 23-Б	

5.2.1 Наличие и движение основных средств

[illegible]

Пояснения к бухгалтерскому балансу
Основных средства
за Январь - Декабрь 2011г.

Организация	ОАО "Компания "Сухой"		Дата (число, месяц, год)		
Идентификационный номер налогоплательщика			по ОКПО	31	12
Вид экономической			ИНН	2011	
деятельности			по	46437794	
Организационно-правовая форма собственности	Оптовая торговля		ОКВЭД	7740000090	
	Смешанная российская			5170	
	собственность с долей				
Открытое Акционерное Общество	1	федеральной собственности	по ОКПД/ОКФС	47	41
Единица измерения	в тыс. рублей		по ОКЕИ	384	
Местонахождение (адрес)					

128254, Москва г, Поликарпова ул, дом № 23-Б

7.1.04 Сроки полезного использования и методы начисления амортизации

Наименование показателя	Код	Установленный срок полезного использования (диапазон в годах)	Методы начисления амортизации
1	2	3	4
Здания	710410	от 30 до 30	Линейный способ
сооружения	710411	от 10 до 20	Линейный способ
машины и оборудование	710412	от 2 до 15	Линейный способ
транспортные средства	710413	от 3 до 9	Линейный способ
производственный и хозяйственный инвентарь	710414	от 2 до 25	Линейный способ
другие виды основных средств	710415	от 2 до 20	Линейный способ

Главный бухгалтер
Ракушина Елена Евгеньевна
(подпись) (расшифровка подписи)

22 марта 2012 г.

за Январь - Декабрь 2011г.

Дата (число, месяц, год)

Вид экономической

Организационно-правовая форма/форма собственности

Открытое Акционерное Общество / федеральной собственности

Местонахождение (адрес)

128254, Москва г, Поликарпова ул, дом № 23-Б

22 марта 2012 г

Пояснения к бухгалтерскому балансу
5.2. Основные средства
за Январь - Декабрь 2011г.

Коды			
31	12	2011	
46437794			
7740000090			
51.70			
47		41	
384			

Организация ОАО "Компания "Сухой" Дата (число, месяц, год) по ОКПО
 Идентификационный номер налогоплательщика ИНН
 Вид экономической 110
 деятельности Оптовая торговля ОКВЭД
 Организационно-правовая форма/форма собственности Смешанная российская собственность с долей
 Открытое Акционерное Общество / федеральной собственности по ОК010/ОКФС
 Единица измерения в тыс. рублей по ОКЕИ
 Местонахождение (адрес) 128254, Москва г, Поликарпова ул, дом № 23-Б

5.2.4 Иное использование основных средств

Наименование показателя	Код	На 31 декабря 2011 г	На 31 декабря 2010 г.	На 31 декабря 2009 г.
1	2	3	4	5
Переданные в аренду основные средства, числящиеся на балансе	5280	849 122	508 903	416 215
Переданные в аренду основные средства, числящиеся за балансом	5281	-	-	-
Полученные в аренду основные средства, числящиеся на балансе	5282	-	-	-
Полученные в аренду основные средства, числящиеся за балансом	5283	169 018	171 807	152 703
Объекты недвижимости, принятые в эксплуатацию и фактически используемые, находящиеся в процессе государственной регистрации	5284	-	-	-
Основные средства, переведенные на консервацию	5285	-	-	-
Иное использование основных средств (залог и др.)	5286	-	-	-

Главный бухгалтер Ракушина Елена Евгеньевна
 (подпись) (расшифровка подписи)

22 марта 2012 г.

Пояснения к бухгалтерскому балансу
5.2. Основные средства
за Январь - Декабрь, 2011г.

Организация	ОАО "Компания "Сухой"	Дата (число, месяц, год)	31	12	2011
Идентификационный номер налогоплательщика		по ОКПО			46437794
Вид экономической деятельности	Оптовая торговля	ИНН			7740000090
Организационно-правовая форма/форма собственности		по ОКВЭД			51.70
Открытое Акционерное Общество	Смешанная российская собственность с долей федеральной собственности	по ОКФС	47		41
Единица измерения: в тыс. рублей		по ОКЕИ			384
Местонахождение (адрес)	128254, Москва г, Поликарпова ул, дом № 23-Б				

5.2.2 Незавершенные капитальные вложения

Наименование показателя	Код	Период	На начало года	Изменения за период			на конец периода
				затраты за период	списано	принято к учету в качестве основных средств или увеличена стоимость	
1	2	3	4	5	6	7	8
Незавершенное строительство и незавершенные операции по приобретению, модернизации, достройки, дооборудования, реконструкции основных средств - всего:	5240	за 2011 г.	1 330 120	1 146 113	-	(810 177)	1 866 056
в том числе:	5250	за 2010 г.	870 116	734 288	-	(274 264)	1 330 120
здания	5241	за 2011 г.	-	-	-	-	-
	5251	за 2010 г.	-	-	-	-	-
сооружения	5242	за 2011 г.	19 867	122 471	-	(101 256)	41 080
	5252	за 2010 г.	20 132	(265)	-	-	19 867
машины и оборудование	5243	за 2011 г.	1 298 031	949 653	-	(447 985)	1 799 689
	5253	за 2010 г.	838 130	720 081	-	(260 180)	1 298 031
транспортные средства	5244	за 2011 г.	-	51 368	-	(51 368)	-
	5254	за 2010 г.	-	2 152	-	(2 152)	-
производственный и хозяйственный инвентарь	5245	за 2011 г.	-	89	-	(89)	-
	5255	за 2010 г.	-	1 127	-	(1 127)	-
другие виды основных средств	5246	за 2011 г.	12 222	22 532	-	(9 467)	25 287
	5256	за 2010 г.	11 854	11 183	-	(10 825)	12 222

Главный бухгалтер Ракушина Елена Евгеньевна
(подпись) (расшифровка подписи)

22 марта 2012 г.

Пояснения к бухгалтерскому балансу

5.3. Финансовые вложения

за Январь - Декабрь 2011г.

Организация	ОАО "Компания "Сухой"			Дата (число, месяц, год)		Коды	
Идентификационный номер налогоплательщика				31	12	2011	
Вид экономической деятельности				по ОКТО		46437794	
Детальности				ИНН		7740000090	
Организационно-правовая форма/форма собственности	Открытое Акционерное Общество			по ОКВЭД		51 70	
Организационно-правовая форма/форма собственности	Смешанная российская собственность с долей федеральной собственности			по ОКПО/ОКФС		47	
Единица измерения:	в тыс. рублей			по ОКЕИ		41	
Местонахождение (адрес)	125254, Москва г, Поликарпова ул, дом № 23-Б			по ОКЕИ		384	

5.3.1. Наличие и движение финансовых вложений

Наименования показателя	Код	Период	На начало года		поступило	Изменения за период			начисление процентов (включая доведение первоначальной стоимости до номинальной)	текущей рыночной стоимости (убытков от обесценения)	первоначальная стоимость	накопленная корректировка
			первоначальная стоимость	накопленная корректировка		выбыло (погашено)	накопленная корректировка					
								7				
1	2	3	4	5	6	7	8	9	10	11	12	
Долгосрочные - всего	5301	за 2011 г.	24 225 666	-	2 357 122	-	-	-	-	25 582 788	(4 003)	
	5311	за 2010 г.	20 743 482	-	3 482 184	-	-	-	-	24 225 666	-	
в том числе:	5302	за 2011 г.	24 225 666	-	609 619	-	-	-	-	24 835 285	-	
инвестиции в дочерние, зависимые общества и другие организации	5312	за 2010 г.	20 743 482	-	3 482 184	-	-	-	-	24 225 666	-	
представленные займы и депозитные вклады	5303	за 2011 г.	-	-	1 747 503	-	-	-	-	1 747 503	(4 003)	
	5313	за 2010 г.	-	-	-	-	-	-	-	-	-	
Прочие	5304	за 2011 г.	-	-	-	-	-	-	-	-	-	
	5314	за 2010 г.	-	-	-	-	-	-	-	-	-	
Краткосрочные - всего	5305	за 2011 г.	-	-	2 479 500	(2 388 500)	-	-	-	91 000	-	
	5315	за 2010 г.	-	-	-	-	-	-	-	-	-	
в том числе:	5306	за 2011 г.	-	-	-	-	-	-	-	-	-	
инвестиции в дочерние, зависимые общества и другие организации	5316	за 2010 г.	-	-	-	-	-	-	-	-	-	
предоставленные займы	5307	за 2011 г.	-	-	429 500	(338 500)	-	-	-	91 000	-	
	5317	за 2010 г.	-	-	-	-	-	-	-	-	-	
депозитные вклады	5308	за 2011 г.	-	-	2 050 000	(2 050 000)	-	-	-	-	-	
	5318	за 2010 г.	-	-	-	-	-	-	-	-	-	
Прочие	5309	за 2011 г.	-	-	-	-	-	-	-	-	-	
	5319	за 2010 г.	-	-	-	-	-	-	-	-	-	
Финансовых вложений - Итого	5300	за 2011 г.	24 225 666	-	4 836 622	(2 388 500)	-	-	-	26 673 788	(4 003)	
	5310	за 2010 г.	20 743 482	-	3 482 184	-	-	-	-	24 225 666	-	

Главный бухгалтер

Ракушина Елена Евгеньевна
(подпись)
(расшифровка подписи)

22 марта 2012 г.

Пояснения к бухгалтерскому балансу
Финансовые вложения
за Январь - Декабрь 2011г.


Организация	ОАО "Компания "Сухой"			Коды	
Идентификационный номер налогоплательщика				31	12
Вид экономической деятельности				46437794	2011
Организационно-правовая форма/форма собственности	Оптовая торговля			ИНН	7740000090
деятельности				по	
Смешанная российская				ОКВЭД	51.70
Организационно-правовая форма/форма собственности				по ОКПО	
Смешанная российская				ИНН	7740000090
Организационно-правовая форма/форма собственности				по ОКПО/ОКФС	47
Смешанная российская				по ОКЕИ	384
Смешанная российская				по ОКЕИ	384

128254, Москва г, Поликарпова ул, дом № 23-Б

7.1.05 Корректировки оценок финансовых вложений (ФВ)

Показатель	Код	На начало отчетного года	Изменения за период			На конец отчетного периода
			Доход	Расход	Выбытие при списании ФВ	
1	2	3	4	5	6	7
Долгосрочные	710500	-	-	-	-	-
Разница между текущей рыночной стоимостью финансовых вложений и их предыдущей оценкой	710510	-	-	-	-	-
в том числе:						
инвестиции в дочерние общества	710511	-	-	-	-	-
инвестиции в зависимые общества	710512	-	-	-	-	-
инвестиции в другие организации	710513	-	-	-	-	-
Прочие	710514	-	-	-	-	-
Разница между текущей стоимостью долговых ценных бумаг и их первоначальной стоимостью	710520	-	-	-	-	-
в том числе:						
инвестиции в дочерние общества	710521	-	-	-	-	-
инвестиции в зависимые общества	710522	-	-	-	-	-
инвестиции в другие организации	710523	-	-	-	-	-
Прочие	710524	-	-	-	-	-
Размер под обесценение финансовых вложений, по которым рыночная стоимость не определяется	710530	-	-	-	-	-
Краткосрочные	710560	-	-	-	-	-
Разница между текущей рыночной стоимостью финансовых вложений и их предыдущей оценкой, по которым она определялась	710570	-	-	-	-	-
в том числе:						
инвестиции в дочерние общества	710571	-	-	-	-	-
инвестиции в зависимые общества	710572	-	-	-	-	-
инвестиции в другие организации	710573	-	-	-	-	-
Прочие	710574	-	-	-	-	-

Разница между текущей стоимостью долговых ценных бумаг и их первоначальной стоимостью	710580								
в том числе:									
инвестиции в дочерние общества	710581								
инвестиции в зависимые общества	710582								
инвестиции в другие организации	710583								
Прочие	710584								
Резерв под обесценение финансовых вложений, не имеющих рыночной стоимости	710590								

Главный бухгалтер  Ракушина Елена Егеньевна
(подпись) (расшифровка подписи)


22 марта 2012 г.

Пояснения к бухгалтерскому балансу
5.3. Финансовые вложения
за Январь - Декабрь 2011г.

Организация	ОАО "Компания "Сухой"		Дата (число, месяц, год)	31 12 2011		
Идентификационный номер налогоплательщика			по ОКТО	46437784		
Вид экономической деятельности	Оптовая торговля		ИНН	7740000090		
Организационно-правовая форма собственности	Смешанная российская собственность с долей федеральной собственности		по ОКВЭД	51.70		
Открытое Акционерное Общество	/		по ОКПО/ОКФС	47 41		
Единица измерения в тыс. рублей			по ОКЕИ	384		
Местонахождение (адрес)	128254, Москва г, Поликарпова ул, дом № 23-Б					

5.3.2 Иное использование финансовых вложений

Наименование показателя	Код	На 31 декабря 2011 г.	На 31 декабря 2010 г.	На 31 декабря 2009 г.
1	2	3	4	5
Финансовые вложения, находящиеся в залоге, - всего	5320	1 604 445	1 559 531	205 952
в том числе:				
вклады в уставный капитал других организаций (в том числе в дочерние зависимые общества)	5321	1 604 445	1 559 531	205 952
предоставленные займы	5322	-	-	-
депозитные вклады	5323	-	-	-
прочие	5324	-	-	-
Финансовые вложения, переданные третьим лицам (кроме продажи), - всего	5325	-	-	-
в том числе:				
вклады в уставный капитал других организаций (в том числе в дочерние зависимые общества)	5326	-	-	-
предоставленные займы и депозитные вклады	5327	-	-	-
прочие	5328	-	-	-
Иное использование финансовых вложений	5329	-	-	-

Главный бухгалтер  Ракушина Елена Евгеньевна
(подпись) (расшифровка подписи)

22 марта 2012 г.

за Январь - Декабрь 2011г

Был охотничьей

no

Организационно-правовая форма/форма собственности

составляют, разумеется, ответственность с долей

Единица измерения: в тыс. рублей

Местонахождение (адрес)

128254, Москва г. Поликарпова ул., дом № 23-Б

7.1.06. Прочие внеоборотные и оборотные активы

22 APR 2012

Пояснения к бухгалтерскому балансу
5.4. Материально-производственные запасы
за Январь - Декабрь 2011г.

Коды		
31	12	2011
по ОКПО		
ИНН		
по		
ОКВЭД		
по ОКПФ/ОКФС		
по ОКЕИ		
47	41	384

Дата (число, месяц, год)

по ОКПО 46437794

ИНН 7740000090

по

ОКВЭД 51.70

по ОКПФ/ОКФС 47

по ОКЕИ 384

Организация ОАО "Компания "Сухой"

Идентификационный номер налогоплательщика

Вид экономической деятельности Оптовая торговля

Организационно-правовая форма/форма собственности Смешанная российская собственность с долей федеральной собственности

Открытое Акционерное Общество

Единица измерения в тыс. рублей

Местонахождение (адрес)

128254, Москва г, Поликарпова ул, дом № 23-Б

5.4.2. Запасы в залоге

Наименование показателя	Код	На 31 декабря 2011 г.	На 31 декабря 2010 г.	На 31 декабря 2009 г.
1	2	3	4	5
Запасы, не оплаченные на отчетную дату, - всего	5440	-	-	-
в том числе:				
сырье и материалы	5441	-	-	-
готовая продукция и товары	5442	-	-	-
товары отгруженные	5443	-	-	-
прочие запасы и затраты	5444	-	-	-
Запасы, находящиеся в залоге по договору, - всего	5445	-	-	-
в том числе:				
сырье и материалы	5446	-	-	-
готовая продукция и товары	5447	-	-	-
товары отгруженные	5448	-	-	-
прочие запасы и затраты	5449	-	-	-

Главный бухгалтер Ракушина Елена Евгеньевна

(подпись) (расшифровка подписи)

22 марта 2012 г.

На 31 декабря 2011 г.

Идентификационный номер налогоплательщика

ОАО "Компания "Сухой"

Оптовая торговля

Смешанная российская собственность с долей федеральной собственности

собственности

Местонахождение (адрес)

128254, Москва г, Поликарпова ул. дом № 23-Б

Изменения за период

[illegible]

Пояснения к бухгалтерскому балансу
5.5. Дебиторская задолженность
На 31 декабря 2011 г.

Коды			
31	12	2011	
46437794			
7740000090			
51,70			
47	41		
			384

Дата (число, месяц, год)

ОАО "Компания "Сухой"

Организация
Идентификационный номер налогоплательщика
Вид экономической

Оптовая торговля

Организационно-правовая форма/форма собственности

Смешанная российская собственность с долей федеральной собственности

Открытое Акционерное Общество

Единица измерения: в тыс. рублей

Местонахождение (адрес)

128254, Москва г, Поликарпова ул, дом № 23-Б

5.5.2. Просроченная дебиторская задолженность

Наименование показателя	Код	На 31 декабря 2011 г.		На 31 декабря 2010 г.		На 31 декабря 2009 г.	
		учтенная по условиям договора	балансовая стоимость	учтенная по условиям договора	балансовая стоимость	учтенная по условиям договора	балансовая стоимость
Всего	2	3	4	5	6	7	8
в том числе:	5540	-	-	-	-	-	-
Покупатели и заказчики	5541	-	-	-	-	-	-
Авансы выданные	5542	-	-	-	-	-	-
Векселя полученные	5543	-	-	-	-	-	-
Прочие дебиторы	5544	-	-	-	-	-	-

Главный бухгалтер

Ракушина Елена Евгеньевна

(подпись)

(расшифровка подписи)

31 января 2012 г.

Пояснения к бухгалтерскому балансу 5.5 Кредиторская задолженность

На 31 декабря 2011 г.

Организация Идентификационный номер налогоплательщика Вид экономической деятельности Организационно-правовая форма/форма собственности	ОАО "Компания "Сухой"		Дата (число, месяц, год)		Коды	
	ОАО "Компания "Сухой"		31 12 2011		46437794	
Единица измерения: в тыс. рублей	по ОКПО		ИНН		7740000090	
Местонахождение (адрес)	по ОКВЭД		по ОКФС		41	
	Оптовая торговля		Смешанная российская собственность с долей федеральной собственности		384	

128254, Москва г, Поликарпова ул, дом № 23-Б

5.5.3. Наличие и движение кредиторской задолженности

Наименования показателя	Код	Период	Остаток на начало года	Изменения за период				перевод из долго- в краткосрочную задолженность	Остаток на конец периода
				поступило	причитающиеся проценты, штрафы и иные начисления	погашение задолженности	списание на финансовый результат		
1	2	3	4	5	6	7	8	9	10
Долгосрочная кредиторская задолженность - всего	5551	за 2011 г.	14 151 985	25 305 703	-	(30 952 012)	-	2 755 161	11 260 835
	5571	за 2010 г.	10 853 835	31 825 615	-	(16 500 376)	-	(12 027 087)	14 151 985
в том числе:									
задолженность по основной сумме кредитов и займов	5552	за 2011 г.	5 013 478	9 207 571	-	(6 590 018)	-	2 027 922	9 658 953
	5572	за 2010 г.	7 825 414	5 975 381	-	(10 120 199)	-	1 332 883	5 013 478
задолженность по уплате процентов по кредитам и займам	5553	за 2011 г.	-	-	-	-	-	-	-
	5573	за 2010 г.	-	-	-	-	-	-	-
авансы полученные	5554	за 2011 г.	8 347 735	11 289 137	-	(22 123 955)	-	2 487 084	-
	5574	за 2010 г.	1 581 308	24 117 748	-	(6 027 094)	-	(11 324 227)	8 347 735
векселя к погашению	5555	за 2011 г.	-	-	-	-	-	-	-
	5575	за 2010 г.	1 111 293	-	-	-	-	(1 111 293)	-
задолженность перед поставщиками и подрядчиками	5556	за 2011 г.	-	2 777 808	-	(1 018 201)	-	(1 759 607)	-
	5576	за 2010 г.	-	1 019 374	-	(94 924)	-	(924 450)	-
прочие обязательства	5557	за 2011 г.	790 772	2 031 187	-	(1 219 838)	-	(238)	1 601 882
	5577	за 2010 г.	335 820	713 112	-	(258 159)	-	-	790 772
Краткосрочная кредиторская задолженность - всего	5560	за 2011 г.	26 346 034	15 622 786	-	(7 370 911)	-	(2 755 161)	31 842 748
	5580	за 2010 г.	10 321 142	7 528 497	-	(3 519 823)	-	12 016 217	26 346 034
в том числе:									
задолженность по основной сумме кредитов и займов	5561	за 2011 г.	3 853 378	793 236	-	(1 411 338)	-	(2 027 922)	1 207 354
	5581	за 2010 г.	4 864 393	1 134 003	-	(812 135)	-	(1 332 883)	3 853 378
задолженность по уплате процентов по	5562	за 2011 г.	126 003	404 785	-	(474 821)	-	-	55 966

кредитам и займам	5582	за 2010 г.	132 578	984 312	-	(990 887)	-	-	126 003
задолженность перед поставщиками и подрядчиками	5583	за 2011 г.	5 643 147	12 957 097	-	(4 539 585)	-	1 759 607	15 820 265
задолженность перед персоналом организации	5584	за 2011 г.	1 025 640	4 584 645	-	(891 589)	-	924 450	5 643 147
	5584	за 2010 г.	15 413	552 307	-	(524 972)	-	-	42 748
	5584	за 2010 г.	17 801	438 268	-	(440 657)	-	-	15 413
задолженность по обязательному социальному страхованию	5585	за 2011 г.	1 197	1 572	-	-	-	-	2 769
задолженность по налогам и сборам	5585	за 2010 г.	12 393	459	-	(786)	-	(10 870)	1 197
	5586	за 2011 г.	3 939	496 163	-	(7)	-	-	500 095
	5586	за 2010 г.	2 538	1 463	-	(61)	-	-	3 939
авансы полученные	5587	за 2011 г.	15 588 731	-	-	-	-	(2 487 084)	13 101 648
	5587	за 2010 г.	4 264 504	-	-	-	-	11 324 227	15 588 731
векселя к погашению	5588	за 2011 г.	1 111 293	-	-	-	-	-	1 111 293
	5588	за 2010 г.	-	-	-	-	-	1 111 293	1 111 293
задолженность прочим кредиторам	5589	за 2011 г.	2 933	417 626	-	(420 188)	-	238	610
	5589	за 2010 г.	1 295	385 347	-	(383 708)	-	-	2 933
Итого	5550	за 2011 г.	40 498 019	40 928 489	-	(38 322 923)	-	X	43 103 583
	5570	за 2010 г.	21 174 377	39 354 112	-	(20 020 199)	-	X	40 498 019

Главный бухгалтер

Ракушина Елена Евгеньевна

(подпись)

(расшифровка подписи)

31 января 2012 г.

Пояснения к бухгалтерскому балансу
5.5 Кредиторская задолженность
На 31 декабря 2011 г.

Коды		
31	12	2011
Дата (число, месяц, год)		
по ОКПО		
ИНН		
по		
ОКВЭД		
по ОКФС/ОКФС		
по ОКЕИ		
47	41	41
384		

Организация ОАО "Компания "Сухой"

Идентификационный номер налогоплательщика

Вид экономической деятельности Оптовая торговля

Организационно-правовая форма/форма собственности Смешанная российская собственность с долей федеральной собственности

Единица измерения: в тыс. рублей

Место нахождения (адрес) Открытое Акционерное Общество

128254, Москва г., Поликарпова ул, дом № 23-Б

5.5.4. Просроченная кредиторская задолженность

Наименование показателя	Код	На 31 декабря 2011 г.	На 31 декабря 2010 г.	На 31 декабря 2009 г.
1	2	3	4	5
Всего	5590	-	-	-
в том числе:				
задолженность по основной сумме займов и кредитов	5591	-	-	-
задолженность по уплате процентов по займам и кредитам	5592	-	-	-
задолженность перед поставщиками и подрядчиками	5593	-	-	-
задолженность перед персоналом организации	5594	-	-	-
задолженность по обязательному социальному страхованию	5595	-	-	-
задолженность по налогам и сборам	5596	-	-	-
авансы полученные	5597	-	-	-
векселя к погашению	5598	-	-	-
задолженность прочим кредиторам	5599	-	-	-

Главный бухгалтер Ракушина Елена Евгеньевна

(подпись) (расшифровка подписи)

31 января 2012 г.

**Пояснения к бухгалтерскому балансу
Заемные средства**
На 31 декабря 2011 г.

Организация	ОАО "Компания "Сухой"		
Идентификационный номер налогоплательщика			
Вид экономической деятельности	Оптовая торговля		
Организационно-правовая форма/форма собственности	Смешанная российская собственность с долей федеральной собственности		
Открытое Акционерное Общество			
Единица измерения: в тыс. рублей			
Местонахождение (адрес)	128254, Москва г, Поликарпова ул, дом № 23-Б		

Дата (число, месяц, год)	31	12	2011
по ОКПО	46437794		
ИНН	7740000090		
по ОКВЭД	51.70		
по ОКФС/ОКФС	47	41	
по ОКЕИ	384		

7.1.08. Затраты по кредитам и займам

Наименование показателя	Код	По долгосрочным кредитам и займам	По краткосрочным кредитам и займам
	2	3	4
Затраты по кредитам всего:	711110	1 314 179	75 650
списанные на прочие расходы	711111	1 434 964	75 650
включенные в стоимость активов	711112	(120 785)	-
Затраты по займам всего:	711120	-	-
списанные на прочие расходы	711121	-	-
включенные в стоимость активов	711122	-	-
Из общих затрат по займам и кредитам:	711130	1 314 179	75 650
начисленные %	711131	371 464	33 320
другие затраты	711132	942 715	42 329

Главный бухгалтер

31 января 2012 г.

Ракушина Елена Евгеньевна
(подпись)
(расшифровка подписи)

Пояснения к бухгалтерскому балансу
7.1.07 Налогообложение прибыли
На 31 декабря 2011 г.

Коды		
31	12	2011
Дата (число, месяц, год)		
по ОКПО		
ИНН		
по		
ОКВЭД		
51.70		
по ОКОПФ/ОКФС		
47		
по ОКЕИ		
41		
384		

ОАО "Компания "Сухой"

Идентификационный номер налогоплательщика

Вид экономической деятельности

Оптовая торговля

Организационно-правовая форма/форма собственности

Смешанная российская собственность с долей федеральной собственности

Открытое Акционерное Общество

Единица измерения: в тыс. рублей

Местонахождение (адрес)

128254, Москва г, Поликарпова ул, дом № 23-Б

Наименование показателя	Код	Условный расход	Условный доход	Постоянные налогооблагаемые обязательства	Постоянные налогооблагаемые активы	Вычитаемые временные разницы	Отложенные налоговые активы	Налогооблагаемые временные разницы	Отложенные налоговые обязательства	Текущий налог на прибыль (налоговая декларация)
1	2	3	4	5	6	7	8	9	10	11
Остаток на начало отчетного периода	710710	X	X	X	X	1 722 989	344 598	3 953 860	790 772	X
Увеличение (Начисление)	710720	1 584 889	280 638	70 084	84 358	10 084 249	2 016 850	10 154 742	2 030 948	974 878
Погашение	710730	X	X	X	X	7 604 191	1 520 838	6 099 190	1 219 838	X
Списание	710740	X	X	X	X	-	-	-	-	X
Результат изменения налоговых ставок	710750	X	X	X	X	X	-	X	-	X
Остаток на конец отчетного периода	710760	X	X	X	X	4 203 047	840 609	8 009 412	1 601 882	X

Главный бухгалтер

Ракушина Елена Евгеньевна
(подпись) (расшифровка подписи)

31 января 2012 г.

Пояснения к бухгалтерскому балансу
Доходы будущих периодов
На 31 декабря 2011 г.

Организация	ОАО "Компания "Сухой"	Дата (число, месяц, год)	31	12	2011
Идентификационный номер налогоплательщика		по ОКПО	46437794		
Вид экономической деятельности	Оптовая торговля	ИНН по	7740000090		
Организационно-правовая форма/форма собственности	Смешанная российская собственность с долей федеральной собственности	ОКВЭД	51.70		
Открытое Акционерное Общество		по ОКПФ/ОКФС	47	41	
Единица измерения: в тыс. рублей		по ОКЕИ	384		
Местонахождение (адрес)	128254, Москва г, Поликарпова ул, дом № 23-Б				

7.1.09 Наличие и движение доходов будущих периодов

Показатель		Остаток на начало отчетного года	Начислено	Использовано	Остаток на конец отчетного периода
Наименование	Код				
1	2	3	4	5	6
Всего:	710900	-	-	-	-
в том числе: поступления по договору дарения	710910	-	-	-	-
целевые (бюджетные) средства	710920	-	-	-	-

Главный бухгалтер _____ Ракушина Елена Евгеньевна
(подпись) (расшифровка подписи)

31 января 2012 г.


Пояснения к Отчету от прибылях и убытках
за Январь - Декабрь 2011г.

Организация	ОАО "Компания "Сухой"		
Идентификационный номер налогоплательщика	по ОКПО 46437794		
Вид экономической деятельности	ИНН 7740000090		
Организационно-правовая форма/форма собственности	по ОКВЭД 51.70		
Открытое Акционерное Общество	Смешанная российская собственность с долей федеральной собственности		
Единица измерения: Местонахождение (адрес)	в тыс. рублей		
	по ОКПО/ОКФС 47		
	по ОКЕИ 384		
	41		

128254, Москва г, Поликарпова ул, дом № 23-Б

5.6. Затраты на производство

Показатель		за 2011 г.		за 2010 г.	
Наименование	Код	3	4	3	4
Итого по элементам:	2				
в том числе	5660	26 573 407	11 155 026		
материальные затраты	5610	1 256 005	21 711		
затраты на оплату труда	5620	597 614	413 837		
отчисления на социальные нужды	5630	78 588	45 348		
амортизация	5640	22 321	24 298		
прочие затраты	5650	24 618 879	10 649 832		
Изменение запасов, итого:		х	х		
прирост [-]	5670	(2 178 091)	(803 174)		
незавершенного производства	5671	-	-		
готовой продукции	5672	(2 178 091)	(803 174)		
уменьшение[+]	5680	792 809	2 506 752		
незавершенного производства	5681	792 809	2 506 752		
готовой продукции	5682	-	-		
Расходы по обычным видам деятельности, итого:	5600	25 188 125	12 858 604		

Главный бухгалтер  Ракушина Елена Евгеньевна
(подпись) (расшифровка подписи)

22 марта 2012 г.

Пояснения к Отчету от прибылях и убытках

за Январь - Декабрь 2011г.

Организация	ОАО "Компания "Сухой"		Дата (число, месяц, год)	31	12	2011
Идентификационный номер налогоплательщика			по ОКПО	46437794		
Вид экономической деятельности			ИНН	7740000090		
Организационно-правовая форма/форма собственности	Оптовая торговля		по ОКВЭД	51.70		
Открытое Акционерное Общество	Смешанная российская собственность с долей федеральной собственности		по ОКФС	47		
Единица измерения: в тыс. рублей			по ОКЕИ	384		
Местонахождение (адрес)	128254, Москва г, Поликарпова ул, дом № 23-Б					

7.2.01 Доходы от продажи основной продукции, товаров, работ, услуг

Показатель	за 2011 г.		за 2010 г.	
Наименование	Код			
1	2	3	4	
Выручка всего:	720110	47 789 870	20 228 210	
на внутреннем рынке	720111	1 651 822	978 924	
в страны зарубежья	720112	46 138 048	19 249 286	

7.2.02 Доходы от продажи прочей продукции, товаров, работ, услуг

Показатель	за 2011 г.		за 2010 г.	
Наименование	Код			
1	2	3	4	
Выручка всего:	720210	337	513	
на внутреннем рынке	720211	337	513	
в страны зарубежья	720212	-	-	

Главный бухгалтер

Ракушина Елена
Евгеньевна

(подпись) (расшифровка подписи)

22 марта 2012 г.

Пояснения к Отчету от прибылях и убытках
за Январь - Декабрь 2011г.

Организация	ОАО "Компания "Сухой"		
Идентификационный номер налогоплательщика			
Вид экономической деятельности	по ОКПО		
	ИНН		
	по		
ОКВЭД	51.70		
Дата (число, месяц, год)	31	12	2011
Коды			
Организационно-правовая форма собственности			
Оптовая торговля			
Смешанная российская			
Открытое Акционерное Общество			
Собственность с долей федеральной собственности			
Единица измерения	по ОКПФ/ОКФС		
Местонахождение (адрес)	по ОКЕИ		
	47	41	384

7.2.03. Себестоимость продаж (основной продукции, товаров, работ, услуг)

Показатель		за 2011 г.		за 2010 г.
Наименование	Код	3	4	
Себестоимость проданных товаров, работ, услуг всего:				
на внутреннем рынке	720310	29 832 338		11 847 902
в страны зарубежья	720311	1 404 010		899 666
	720312	28 428 328		10 948 236

7.2.04. Себестоимость продаж (прочей продукции, товаров, работ, услуг)

Показатель		за 2011 г.	за 2010 г.
Наименование	Код		
1		2	
Себестоимость проданных товаров, работ, услуг всего:			
	на внутреннем рынке	720410	4
	в страны зарубежья	720411	-
		720412	-

Пояснения к Отчету от прибылей и убытках за Январь - Декабрь 2011г.

Организация	ОАО "Компания "Сухой"			
Идентификационный номер налогоплательщика				
Вид экономической деятельности	46437794			
Организационно-правовая форма/форма собственности	7740000090			
Открытое Акционерное Общество	Дата (число, месяц, год)	31	12	2011
Единица измерения: в тыс. рублей	по ОКПО	51.70		
Местонахождение (адрес)	ИНН	47		
	по ОКВЭД	384		
	по ОКОПФ/ОКФС	41		
	по ОКЕИ			

128254, Москва г, Поликарпова ул, дом № 23-Б

7.2.06. Прочие доходы и расходы

Показатель	за 2011 г.		за 2010 г.	
Наименование	Код	3	4	
Прочие доходы, всего:	2			
в том числе:				
доходы от продажи ОС и иных активов	720610	27 473 601		25 320 987
доходы от продажи финансовых вложений	720611	697		1 118
штрафы, пени, неустойки за нарушение условий договоров	720612	-		-
кредиторская и дебиторская задолженность, по которым истек срок исковой давности	720613	-		-
курсовые разницы	720614	22 890		954
доходы от предоставления имущества в аренду	720615	2 904 326		2 139 759
прочие	720616	-		-
	720617	24 545 688		23 179 156
Прочие расходы, всего:	720620	27 968 485		25 444 247
в том числе:				
расходы, связанные с продажей, выбытием и прочим списанием ОС и иных активов	720621	231		550
расходы, связанные с продажей, выбытием и прочим списанием финансовых вложений	720622	-		-
судебные расходы и арбитражные сборы	720623	-		-
налоги и сборы	720624	-		-
курсовые разницы	720625	2 677 780		2 136 964
расходы по предоставлению имущества в аренду	720626	-		-
прочие	720627	25 290 474		23 306 733

Главный бухгалтер

Ракушина Елена
Евгеньевна
(подпись)
(расшифровка подписи)

22 марта 2012 г

Пояснения к Отчету от прибылей и убытках
за Январь - Декабрь 2011г.

Коды			
Дата (число, месяц, год)			
31	12	2011	
по ОКПО			
ИНН			
по			
ОКВЭД			
51.70			
по ОКФС/ОКФС			
по ОКЕИ			
47	41	384	

Организация ОАО "Компания "Сухой"
 Идентификационный номер налогоплательщика
 Вид экономической деятельности
 Деятельности
 Организационно-правовая форма/форма собственности
Оптовая торговля
 Смешанная российская
 Открытое Акционерное общество / собственность с долей федеральной собственности
 Единица измерения: в тыс. рублей
 Местонахождение (адрес):
128254, Москва г, Поликарпова ул, дом № 23-Б

7.2.07. Коммерческие расходы

Показатель	Код	за 2011 г.	за 2010 г.
Наименование	1	2	3
Коммерческие расходы, всего:	720710	10 168 940	6 375 981
в том числе:			
транспортные расходы	720711	684 517	299 249
хранение продукции, товаров	720712	1 284	116
страхование	720713	219 258	115 377
таможенные расходы	720714	25 649	24 455
комиссионные сборы	720715	-	-
расходы на НИОКР	720716	-	275 762
командировочные расходы, связанные со сбытом готовой продукции	720717	26 609	19 915
расходы по обслуживанию товаров в пределах гарантийного обслуживания	720718	-	-
содержание службы сбыта и маркетинга	720719	86 824	86 131
затраты на рекламу	720720	668 572	1 026 219
участие в выставках	720721	55 038	36 930
транспортно-заготовительные расходы (ТЗР) по товарам	720722	59 338	18 987
представительские расходы	720723	6 325	2 531
маркетинговые расходы	720724	-	-
прочие коммерческие расходы	720725	8 335 526	4 470 309

Главный бухгалтер Ракушина Елена Евгеньевна
 (подпись) (расшифровка подписи)
 22 марта 2012 г.

Пояснения к Отчету от прибылях и убытках
за Январь - Декабрь 2011г.

Организация	ОАО "Компания "Сухой"		
Идентификационный номер налогоплательщика			
Вид экономической деятельности	Оптовая торговля		
Организационно-правовая форма/форма собственности	Смешанная российская		
Открытое Акционерное Общество	собственность с долей федеральной собственности		
Единица измерения:	в тыс. рублей		
Местонахождение (адрес)			
Дата (число, месяц, год)	31	12	2011
по ОКПО	46437794		
ИНН	7740000090		
по ОКВЭД	51.70		
по ОКФС	47	384	41
по ОКЕИ			

7.2.08. Прибыль, приходящаяся на одну акцию, разведенная прибыль на акцию

Показатель		за 2011 г	за 2010 г.
Наименование	Код	3	4
Чистая прибыль (непокрытый убыток) отчетного периода	2		
дивиденды по привилегированным акциям*	720810	-	-
базовая прибыль (убыток) отчетного периода	720811	-	-
средневзвешенное количество обыкновенных акций, находящихся в обращении в течение отчетного года	720812	-	-
Базовая прибыль (убыток) на акцию	720813	-	-
средневзвешенная рыночная стоимость одной обыкновенной акции	720814	-	-
Возможный прирост прибыли и средневзвешенного количества акций в обращении	720815	-	-
в результате конвертации привилегированных акций в обыкновенные акции	720816	X	X
возможный прирост прибыли	720817	X	X
Дополнительное количество акций	720818	-	-
в результате конвертации облигаций в обыкновенные акции	720819	-	-
возможный прирост прибыли	720820	X	X
дополнительное количество акций	720821	-	-
в результате исполнения договоров купли-продажи акций по цене, ниже рыночной	720822	-	-
договорная цена приобретения	720823	X	X
возможный прирост прибыли	720824	-	-
	720825	-	-

Дополнительное количество акций	720826	-	-
Разводненная прибыль на акцию	720827	-	-
скорректированная величина базовой прибыли	720828	-	-
скорректированная величина средневзвешенного количества акций в обращении	720829	-	-

Примечание: *В данный показатель входят дивиденды по кумулятивным акциям за предыдущие отчетные периоды, которые были выплачены или объявлены в течение отчетного года

Главный бухгалтер

Ракушина Елена

Евгеньевна

(расшифровка подписи)

(подпись)

22 марта 2012 г.

Пояснения к бухгалтерскому балансу
5.7. Оценочные обязательства
На 31 декабря 2011 г.

Коды		
31	12	2011
46437794		
7740000090		
51.70		
47		41
384		

Организация ОАО "Компания "Сухой" Дата (число, месяц, год) _____
 Идентификационный номер налогоплательщика _____ по ОКПО
 Вид экономической деятельности _____ ИНН _____
 деятельности _____ по ОКВЭД
 Организационно-правовая форма/форма собственности _____
 Смешанная российская
 Открытое Акционерное общество с долей федеральной _____
 Общество собственности по ОКОПФ/ОКФС
 Единица измерения: в тыс. рублей по ОКЕИ
 Местонахождение (адрес) _____

128254, Москва г, Поликарпова ул, дом № 23-Б

Показатель		Код	Остаток на начало года	Признано	Погашено	Списано как избыточная сумма	Остаток на конец периода
1	2						
Оценочные обязательства - всего	5700	428 727	69 968	258 861	-	-	239 835
в том числе:							
офсетные обязательства	5701	428 727	-	241 895	-	-	186 832
ежегодные оплачиваемые отпуска	5702	-	69 968	16 966	-	-	53 003
гарантийные обязательства	5703	-	-	-	-	-	-
иные обязательства	5704	-	-	-	-	-	-

Главный бухгалтер _____ Ракушина Елена Евгеньевна
 (подпись) (расшифровка подписи)

24 марта 2012 г.

Пояснения к бухгалтерскому балансу Прочие активы и обязательства

На 31 декабря 2011 г.

Организация ОАО "Компания "Сухой"
Идентификационный номер налогоплательщика
Вид экономической деятельности Оптовая торговля
Организационно-правовая форма собственности Смешанная российская собственность с долей федеральной собственности
Открытое Акционерное Общество
Единица измерения: в тыс. рублей
Местонахождение (адрес)

Коды			
31	12	2011	
46437794			
7740000090			
51.70			
		47	41
		384	

Дата (число, месяц, год)

по ОКПО

ИНН

по

ОКВЭД

по ОКОПФ/ОКФС

по ОКЕИ

128254, Москва г, Поликарпова ул, дом № 23-Б

7.1.10 Прочие долгосрочные и краткосрочные обязательства

Наименование показателя	Код	На 31 декабря 2011 г.	На 31 декабря 2010 г.	На 31 декабря 2009 г.
1	2	3	4	5
Прочие долгосрочные обязательства - всего:	711010	-	-	-
в том числе:				
Долгосрочное целевое финансирование	711020	-	-	-
Долгосрочная кредиторская задолженность	711025	-	-	-
иные прочие долгосрочные обязательства	711030	-	-	-
Прочие краткосрочные обязательства - всего:	711040	1 920 435	2 411 660	587 900
в том числе:				
краткосрочное целевое финансирование	711050	-	-	-
суммы НДС, принятые к вычету при перечислении аванса (предоплаты) и подлежащие восстановлению к уплате в бюджет	711060	1 920 435	2 411 660	587 900
иные прочие краткосрочные обязательства	711070	-	-	-

Главный бухгалтер

Ракушина Елена Евгеньевна

(подпись)

(расшифровка подписи)

24 марта 2012 г.

Пояснения к бухгалтерскому балансу 5.8. Обеспечения обязательств

На 31 декабря 2011 г.

Коды			
31	12	2011	
46437794			
7740000090			
51,70			
		47	41
384			

Дата (число, месяц, год)

по ОКПО

ИНН

по

ОКВЭД

ОАО "Компания "Сухой"

Оптовая торговля

Смешанная российская собственность с долей
федеральной собственности

по ОКОПО/ОКФС

по ОКЕИ

Организация
Идентификационный номер налогоплательщика
Вид экономической

деятельности

Организационно-правовая форма собственности

Открытое Акционерное Общество /
в тыс. рублей

Местонахождение (адрес)

128254, Москва г, Поликарпова ул, дом № 23-Б

Показатель		На 31 декабря 2011 г.	На 31 декабря 2010 г.	На 31 декабря 2009 г.
Наименование	Код			
1	2	3	4	5
Полученные — всего	5800	1 455 573	1 408 827	-
полученное в залог имущество	5801	1 455 573	1 408 827	-
полученные поручительства третьих лиц	5802	-	-	-
полученная банковская гарантия	5803	-	-	-
аккредитив	5804	-	-	-
Выданные — всего	5810	27 088 294	26 555 388	23 541 112
представленные залогом	5811	1 604 445	1 559 531	205 952
представленные поручительства	5812	25 483 849	24 995 857	23 335 160
принятые на себя ручательства	5813	-	-	-
обязательства индоссаанта по переданным векселям	5814	-	-	-

Главный бухгалтер

Ракушина Елена Евгеньевна
(расшифровка подписи)

(подпись)

24 марта 2012 г.

Пояснения к бухгалтерскому балансу
8. Пояснение к отчету об изменениях капитала
 На 31 декабря 2011 г.

Организация	ОАО "Компания "Сухой"	Коды		
Идентификационный номер налогоплательщика		31	12	2011
Вид экономической деятельности		Дата (число, месяц, год)		
деятельности	Оптовая торговля	по ОКПО		
Организационно-правовая форма/форма собственности	Смешанная российская собственность с долей федеральной собственности	ИНН		
Открытое Акционерное Общество	/	по		
Единица измерения: в тыс. рублей		ОКВЭД		
Местонахождение (адрес)		47	384	41
		по ОКФС		
		по ОКЕИ		

128254, Москва г, Поликарпова ул, дом № 23-Б

7.3.01 Расчет оценки стоимости чистых активов акционерного общества

Код строки	Активы	Код строки баланса	На 31 декабря 2011 г.	На 31 декабря 2010 г.	На 31 декабря 2009 г.
1	2	3	4	5	6
730110	Нематериальные активы	1110	22 597	10	15
730111	Результаты исследований и разработок	1120	5 585 699	7 250 289	6 254 476
730112	Основные средства	1130	3 057 255	2 070 453	1 445 763
730113	Доходные вложения в материальные ценности	1140	-	-	-
730114	Долгосрочные и краткосрочные финансовые вложения	1150+			
730115	Прочие внеоборотные активы (2)	1240	26 669 785	24 225 666	20 863 482
730116	Запасы	1170	848 774	357 515	198 903
730117	Налог на добавленную стоимость по приобретенным ценностям	1210	9 411 352	5 204 509	2 347 045
730118	Дебиторская задолженность (3)	1220	4 288 980	2 257 031	2 306 879
730119	Денежные средства	1230	33 567 215	32 645 998	19 319 826
730120	Прочие оборотные активы (1)	1250	2 033 125	3 747 956	2 684 244
730121	Итого активы, принимаемые к расчету	1260	299 440	12 663	62 619
		х	85 785 222	77 772 090	55 483 252

Код строки	Пассивы	Код строки баланса	На 31 декабря 2011 г.	На 31 декабря 2010 г.	На 31 декабря 2009 г.
1	2	3	4	5	6
730122	Долгосрочные заемные средства	1410	9 658 953	5 013 478	7 825 414
730123	Отложенные налоговые обязательства	1420	1 601 882	790 772	335 820
730124	Оценочные обязательства	1430	-	-	-
730125	Прочие долгосрочные обязательства	1450	-	8 347 735	2 692 601
730126	Краткосрочные заемные средства	1510	1 263 320	3 979 380	4 996 971
730127	Кредиторская задолженность (4)	1520	30 579 427	22 366 653	5 312 968

730128	Оценочные обязательства	1540	239 835	428 727	748 752
730129	Прочие краткосрочные обязательства (5)	1550	1 920 435	2 411 660	587 900
730130	Итого пассивы, принимаемые к расчету	x	45 263 852	43 338 405	22 500 426
730131	Стоимость чистых активов акционерного общества (итого активов, принимаемые к расчету минус итог пассивы, принимаемые к расчету)	x	40 521 370	34 433 684	32 982 826

- (1) За исключением фактических затрат по выкупу собственных акций у акционеров
(2) Включая величину отложенных налоговых активов
(3) За исключением задолженности участников (учредителей) по взносам в уставный капитал
(4) Включая величину задолженности участникам по выплате доходов
(5) В данных о величине прочих долгосрочных и краткосрочных обязательств приводятся суммы созданных в установленном порядке резервов в связи с условиями обязательствами и с прекращением деятельности

Главный бухгалтер

Ракушина Елена Евгеньевна
(подпись)
(расшифровка подписи)

20 марта 2012 г.

Пояснения к бухгалтерской отчетности
5.9. Государственная помощь
за Январь - Декабрь 2011г.

Дата (число, месяц, год)

ОАО "Компания "Сухой"

Организация
Идентификационный номер налогоплательщика
Вид экономической

Оптовая торговля

Организационно-правовая форма/форма собственности

Смешанная российская собственность с долей
федеральной собственности

Открытое Акционерное Общество
в тыс. рублей
Единица измерения
Местонахождение (адрес)

128254, Москва г, Поликарпова ул. дом № 23-Б

Коды		
31	12	2011
46437794		
7740000090		
51.70		
47	384	41

Наименование показателей	Код	за 2011 г.	за 2010 г.
1	2	3	4
Получено бюджетных средств - всего:	5900	343 310	575 313
в том числе:			
на текущие расходы	5901		423 753
на вложения во внеоборотные активы	5905	343 310	151 560
		На начало года	Возвращено за год
за 2011 г.	5910		На конец года
за 2010 г.	5920		
Бюджетные кредиты - всего			

Главный бухгалтер

Ракушина Елена Евгеньевна

(подпись)

(расшифровка подписи)

22 марта 2012 г.

АУДИТОРСКОЕ ЗАКЛЮЧЕНИЕ

акционерам ОАО «Акционерная
холдинговая компания «Сухой»
о бухгалтерской отчетности
открытого акционерного общества
ОАО «Акционерная холдинговая компания
«Сухой» по итогам деятельности
за 2011 год

Исх. № 1793-БД0/12

BDO

АУДИТОРСКОЕ ЗАКЛЮЧЕНИЕ

Акционерам ОАО «Авиационная холдинговая компания «Сухой» о бухгалтерской отчетности открытого акционерного общества «Авиационная холдинговая компания «Сухой» по итогам деятельности за 2011 год.

Аудируемое лицо - Открытое акционерное общество «Авиационная холдинговая компания «Сухой»
Зарегистрировано Межрайонной инспекцией Министерства РФ по налогам и сборам № 40 по г. Москве 1 октября 2003 года за основным государственным регистрационным номером 1037740000649, свидетельство о государственной регистрации серия 77 № 0018239924.

Место нахождения: 125284, г. Москва, ул. Поликарпова, д. 23Б.

Аудитор - ЗАО «БДО» зарегистрировано Инспекцией Министерства РФ по налогам и сборам № 26 по Южному административному округу г. Москвы.

Свидетельство серия 77 № 006870804 о внесении записи в Единый государственный реестр юридических лиц от 29.01.2003 за основным государственным регистрационным номером 1037739271701.

Свидетельство серия 77 № 013340465 о внесении записи в Единый государственный реестр юридических лиц от 20.01.2010 за основным государственным регистрационным номером 1037739271701.

Место нахождения: 117587, г. Москва, Варшавское шоссе, дом 125, строение 1, секция 11

Телефон: (495) 797 5665

Тел./факс: (495) 797 5660

E-mail: info@bdo.ru

Web: www.bdo.ru

Генеральный директор – Харламова Наталья Васильевна

ЗАО «БДО» – независимая национальная аудиторская компания, входящая в состав международной сети BDO.

ЗАО «БДО» является членом профессионального аудиторского объединения Некоммерческое партнерство «Аудиторская Палата России», основной регистрационный номер записи в государственном реестре аудиторов и аудиторских организаций 10201018307. НП «АПР» внесено в государственный реестр саморегулируемых организаций аудиторов под № 1 в соответствии с приказом Минфина России от 01.10.2009 № 455.

Мы провели аудит прилагаемой бухгалтерской отчетности ОАО «Авиационная холдинговая компания «Сухой», состоящей из бухгалтерского баланса по состоянию на 31 декабря 2011 года, отчета о прибылях и убытках, отчета об изменениях капитала, отчета о движении денежных средств и пояснительной записки за 2011 год.

Ответственность аудируемого лица за бухгалтерскую отчетность

Ответственность за составление и достоверность указанной бухгалтерской отчетности в соответствии с требованиями законодательства Российской Федерации в части подготовки бухгалтерской отчетности и за систему внутреннего контроля, необходимую для составления бухгалтерской отчетности, не содержащей существенных искажений вследствие недобросовестных действий и ошибок, несут руководитель организации и главный бухгалтер.

Ответственность аудитора

Наша ответственность заключается в выражении мнения о достоверности бухгалтерской отчетности на основе проведенного нами аудита. Мы проводили аудит в соответствии с федеральными стандартами аудиторской деятельности. Данные стандарты требуют соблюдения применимых этических норм, а также планирования и проведения аудита таким образом, чтобы получить достаточную уверенность в том, что бухгалтерская отчетность не содержит существенных искажений.

Аудит включал проведение аудиторских процедур, направленных на получение аудиторских доказательств, подтверждающих числовые показатели в бухгалтерской отчетности и раскрытие в ней информации. Выбор аудиторских процедур является предметом нашего суждения, которое основывается на оценке риска существенных искажений, допущенных вследствие недобросовестных действий или ошибок. В процессе оценки данного риска нами рассмотрена система внутреннего контроля, обеспечивающая составление и достоверность бухгалтерской отчетности с целью выбора соответствующих аудиторских процедур, но не с целью выражения мнения об эффективности системы внутреннего контроля.

Аудит также включал оценку надлежащего характера применяемой учетной политики и обоснованности оценочных показателей, полученных руководством аудируемого лица, а также оценку представления бухгалтерской отчетности в целом.

Мы полагаем, что полученные в ходе аудита аудиторские доказательства дают достаточные основания для выражения мнения о достоверности бухгалтерской отчетности.

Мнение

По нашему мнению, бухгалтерская отчетность отражает достоверно во всех существенных отношениях финансовое положение ОАО «Авиационная холдинговая компания «Сухой» по состоянию на 31 декабря 2011 года, результаты его финансово-хозяйственной деятельности и движение денежных средств за 2011 год в соответствии с требованиями законодательства Российской Федерации в части подготовки бухгалтерской отчетности.

ЗАО «БДО»

Генеральный директор

26 марта 2012 года

Всего сброшюровано 121 листов.



Н.В. Харламова

ПОЯСНИТЕЛЬНАЯ ЗАПИСКА

к годовому отчету за 2011 год

ОТКРЫТОГО АКЦИОНЕРНОГО ОБЩЕСТВА
«АВИАЦИОННАЯ ХОЛДИНГОВАЯ КОМПАНИЯ «СУХОЙ»

Москва 2012г.

1. Сведения об акционерном обществе

Открытое акционерное общество «Авиационная холдинговая компания «Сухой» (далее по тексту - Общество) создано в соответствии с Федеральным законом Российской Федерации от 21 декабря 2001 г. № 178-ФЗ «О приватизации государственного и муниципального имущества», Федеральным законом Российской Федерации от 26 декабря 1995 г. № 208-ФЗ «Об акционерных обществах», Указом Президента Российской Федерации от 26 октября 2001 г. № 1252 «О создании открытого акционерного общества «Авиационная холдинговая компания «Сухой» и постановлением Правительства Российской Федерации от 29 декабря 2001 г. № 929 «О мерах по созданию открытого акционерного общества «Авиационная холдинговая компания «Сухой».

Общество создано путем преобразования Государственного унитарного предприятия «Авиационный Военно-Промышленный Комплекс «Сухой», зарегистрированного Московской регистрационной палатой 04.04.1997г. за № 064.946 и внесенного в Единый государственный реестр юридических лиц за основным государственным регистрационным номером 1027739451068 от 24.10.2002г. Межрайонной инспекцией МНС России № 39 по г. Москве, и является его правопреемником.

Юридический адрес: Россия, 125284, г. Москва, ул. Поликарпова, 23 Б.

Почтовый адрес Общества: Россия, 125284, г. Москва, ул. Поликарпова, 23 Б.

Государственная регистрация ОАО «Компания «Сухой» осуществлена 01.10.2003 г. Межрайонной инспекцией Министерства Российской Федерации по налогам и сборам № 40 по г. Москве за основным государственным регистрационным номером 1037740000649.

В отчетном периоде Общество действовало на основании редакции Устава, утвержденного Решением годового Общего собрания акционеров Общества от 10.06.2008 г. (дата регистрации 29.09.2008 г.) с изменениями от 10.04.2009 г., 21.08.2009 г., 04.09.2009 г., 02.02.2010 г., 17.03.2011 г., 18.10.2011 г.

В соответствии с действующим законодательством и Уставом Общества ведение реестра акционеров ОАО «Компания «Сухой» осуществляется Обществом самостоятельно.

По состоянию на 31.12.2011 года Уставный капитал Общества в соответствии с учредительными документами составлял 19 772 842 тыс. руб., количество акций 19 772 842 штук. Акции обыкновенные именные бездокументарные, номинальная стоимость одной акции – 1 000 рублей.

В рамках процедуры дополнительного выпуска акций (регистрационный номер выпуска ценных бумаг 1-01-50050-A-006D) проведена эмиссия собственных обыкновенных акций номинальной стоимостью 1000 руб. за одну акцию, которые переданы в собственность государства в лице Федерального агентства по управлению государственным имуществом. До подписания бухгалтерской отчетности за 2011 год были зарегистрированы изменения в Устав Общества (21.02.2012г.), соответственно размер уставного капитала ОАО «Компания «Сухой» составил 20 231 557 (Двадцать миллионов двести тридцать одна тысяча пятьсот пятьдесят семь) тыс. руб. и состоит из 20 231 557 обыкновенных именных акций.

Указанные изменения были отражены Обществом в отчетности за 2011 год по стр. 1310 «Уставный капитал (складочный капитал, уставный фонд, вклады товарищей)», как событие после отчетной даты, корректирующее сумму уставного капитала за 2011г.

ОАО «Компания «Сухой»

миллионов сто двадцать шесть тысяч шестьсот семьдесят три) акций Общества, что составляет 91,67% от уставного капитала Общества. Российская Федерация в лице Федерального агентства по управлению государственным имуществом является собственником 1 646 169 (один миллион шестьсот сорок шесть тысяч сто шестьдесят девять) акций, что составляет 8,33% от уставного капитала Общества

После внесения изменений в Устав Открытое акционерное общество «Объединенная авиастроительная корпорация» является собственником 18 126 673 (Восемнадцать миллионов сто двадцать шесть тысяч шестьсот семьдесят три) акции Общества, что составляет 89,6% от уставного капитала Общества. Российская Федерация в лице Федерального агентства по управлению государственным имуществом является собственником 2 104 884 (Два миллиона сто четыре тысячи восемьсот восемьдесят четыре) акции, что составляет 10,4% от уставного капитала Общества.

Расхождение количества акций на 31.12.2011 года, указанных в Уставе Общества и значащихся в реестре акционеров объясняется тем, что регистрация изменений в Устав по итогам размещения акций в количестве 458 715 шт. осуществлена 21.02.2012 года.

Действующий состав Совета директоров Общества по состоянию на 31.12.2011г.:

Демченко О.Ф.	– Генеральный директор – Генеральный конструктор ОАО «ОКБ им. А.С. Яковлева»,
Исайкин А.П.	– Генеральный директор ОАО «Рособоронэкспорт»
Коносов С.Н.	– Директор по корпоративному управлению ОАО «ОАК»,
Коротков С.С.	– Генеральный директор ОАО «РСК «МиГ»,
Ляшенко А.И.	– Заместитель директора Департамента авиационной промышленности Министерства промышленности и торговли России
Михайлов В.С.	– Директор Департамента по исполнению государственного оборонного заказа ОАО «ОАК»,
Нагорный И.А.	– Заместитель начальника Управления Президента Российской Федерации по внешней политике,
Озар И.Я.	– Генеральный директор ОАО «Компания «Сухой», Исполнительный директор ОАО «ОКБ Сухого»,
Погосян М.А.	– Президент. Председатель Правления ОАО «ОАК»,
Федоров А.И.	– Президент ОАО «Корпорация «Иркут»,
Чириков В.Л.	– Вице-президент по экономике и финансам ОАО «ОАК»,

Советом директоров Общества (протокол № 1 от 01.07.2011 года), в соответствии с пп.9 п.1 ст. 65 Федерального закона «Об акционерных обществах», пп.8 п.1 ст.25 Устава ОАО «Компания «Сухой», принято решение избрать Генеральным директором Открытого акционерного общества «Авиационная холдинговая компания «Сухой» Озара Игоря Яковлевича сроком на 5 лет, с 01 июля 2011 года по 30 июня 2016 года (включительно).

Состав ревизионной комиссии Общества по состоянию на 31.12.2011 г.:

1. Аистова Светлана Леонидовна,
2. Бовырин Константин Владимирович,
3. Курбатова Светлана Геннадьевна,
4. Морозов Алексей Геннадьевич,

ОАО «Компания «Сухой»

5. Полетаев Константин Сергеевич.

По результатам финансово-хозяйственной деятельности в 2010г. ОАО «Компания «Сухой» получена чистая прибыль к распределению в размере 989 304 (Девятьсот восемьдесят девять тысяч триста четыре) тыс. руб.

Решением годового Общего собрания акционеров 17.06.2011 г. чистая прибыль к распределению ОАО «Компания «Сухой» в размере 989 304 (Девятьсот восемьдесят девять тысяч триста четыре) тыс. руб. была направлена:

1. на выплату дивидендов в размере 395 457 тыс. руб.,
2. создание резервного фонда в размере 49 465 тыс. руб.,
3. финансирование производственного развития в размере 544 382 тыс. руб.

Советом директоров и Общим собранием акционеров в 2011 году не осуществлялось одобрение крупных сделок.

По состоянию на 31.12.2011г. Общество владеет пакетами акций десяти акционерных обществ, сведения о которых представлены в Таблице 1.

Таблица 1

Наименование обществ	Кол-во акций (всего шт.)	Номинальная стоимость одной акции (руб.)	Количество акций, принадлежащих ОАО «Компания «Сухой»	Процент акций в уставном капитале, принадлежащих ОАО «Компания «Сухой»
ОАО «ОКБ Сухого»	95 016	3000	47 531	50%+23 акции
ОАО «Комсомольское-на-Амуре авиационное производственное объединение им. Ю.А. Гагарина»	21 446 790	1000	16 134 767	75,23%
ОАО «Новосибирское авиационное производственное объединение им. В.П. Чкалова»	1 217 148	1	953 250	78,32%
ОАО «Таганрогский авиационный научно-технический комплекс им. Г.М. Бериева»	296 078	500	89 990	30,39%
ОАО «Научно-производственная корпорация «Иркут»	1 166 009 085	3	116 258 720	9,97%
ЗАО «Гражданские самолеты Сухого»	3 065 725	1000	2 207 103	71,99%
ОАО «Промпоставка»	14 100	84	2 010	14,26%

ОАО «Компания «Сухой»

Наименование обществ	Кол-во акций (всего шт.)	Номинальная стоимость одной акции (руб.)	Количество акций, принадлежа- щих ОАО «Компания «Сухой»	Процент акций в уставном капитале, принадлежащих ОАО «Компания «Сухой»
ЗАО «АэроКомпозит»	24 000 000	1	6 240 000	26%
ЗАО «Новые гражданские технологии Сухого»	200 000	1 000	200 000	100%
Акционерная компания Superjet International S.p.A.	244 000	Без номинальной стоимости	119 560	49,0%

Общество имеет два филиала на территории Российской Федерации и три представительства на территории иностранных государств:

Таблица 2

Филиал ОАО «Компания «Сухой» в г. Комсомольск-на-Амуре	Российская Федерация, 681018, Хабаровский край, г. Комсомольск-на-Амуре, ул. Советская, д.1
Филиал ОАО «Компания «Сухой» в г. Новосибирске	Российская Федерация, 630051, г. Новосибирск, ул. Ползунова, д. 15
Представительство ОАО «Компания «Сухой» в Пекине	Китайская Народная Республика, г. Пекин, район Дунчэн, ул. Дунчжимэньвай, д.48, «Ориент Кензо Плаза» корпус С, офис 21М
Представительство ОАО «Компания «Сухой» в Ханое	Социалистическая Республика Вьетнам, г. Ханой, ул. Тхуюэ Кхюэ 14, АЗ
Представительство ОАО «Компания «Сухой» в Республике Индия	Республика Индия, г. Дели, 110011, 35 Дакнишвар, д. 10

Общество подлежит обязательному аудиту, в соответствии со статьей 5 п.1 пп.1 (организация имеет организационно-правовую форму открытого акционерного общества) Федерального закона от 30 декабря 2008 г. № 307-ФЗ «Об аудиторской деятельности». Достоверность бухгалтерской отчетности за 2011 год подтверждается Аудитором Общества ЗАО «БДО» (является членом профессионального аудиторского объединения Некоммерческое партнерство «Аудиторская Палата России», основной регистрационный номер записи в государственном реестре аудиторов и аудиторских организаций 10201018307. НП «АПР» внесено в государственный реестр саморегулируемых организаций аудиторов под № 1 в соответствии с приказом Минфина России от 01.10.2009 № 455), которое утверждено годовым общим собранием акционеров (Решение по вопросам, относящимся к компетенции годового общего собрания акционеров ОАО «Авиационная холдинговая компания «Сухой» от 17.06.2011 г.).

В соответствии с уведомлением от 07 апреля 2011 года Общество поставлено на учет в Межрегиональной инспекцией Федеральной налоговой службы № 8, г. Санкт-Петербург, в качестве крупнейшего налогоплательщика.

Целями деятельности Общества являются: участие в сохранении и развитии научно-производственного потенциала авиационной промышленности, обеспечении обороноспособности Российской Федерации, мобилизации ресурсов для повышения боеспособности существующих и создания перспективных боевых авиационных комплексов, усилении позиций России на мировом рынке авиационной техники, военно-техническом сотрудничестве Российской Федерации с иностранными государствами и получение прибыли путем осуществления предпринимательской деятельности.

Ключевыми направлениями текущей деятельности ОАО «Компания «Сухой» осуществляемой в 2011 году, являлась поставка военной техники, запасных частей, агрегатов, учебного и вспомогательного имущества, оборудования, а так же проведение работ по техническому обслуживанию, ремонту, техническому освидетельствованию, оказание услуг по обучению авиационных специалистов стран-покупателей военной техники и др.

Поставки на экспорт военной техники осуществляются через государственного посредника ОАО «Рособоронэкспорт».

В части поставки на экспорт запасных частей, агрегатов, учебного и вспомогательного имущества к ранее поставленной продукции военного назначения, проведения работ по техническому обслуживанию и ремонту продукции военного назначения Общество руководствуется в своей деятельности свидетельством, выданным ФСВТС России 10 октября 2008 (свидетельство № 096 сроком действия до 10 октября 2013 года).

Поставки запасных частей, выполнение работ по ремонту и продлению ресурса оказание услуг по прямым экспортным контрактам производились в страны Юго-Восточной Азии, Латинской Америки, Туркменистан.

Совместно с ОАО «Рособоронэкспорт», ОАО «Компания «Сухой» проводит активную маркетинговую работу по следующим направлениям:

- продвижение на экспорт истребителей типа Су-30, а также перспективных многоцелевых истребителей Су-35 в страны Юго-Восточной Азии, Северной Африки, Латинской Америки;
- расширение географии и объемов поставки запасных частей, работ и услуг по поддержке эксплуатации ранее поставленных на экспорт самолетов марки «Су»;
- создание сервисных технических центров на территории иностранных государств.

Общество планирует проведение реорганизации в форме присоединения ряда дочерних Обществ.

В 2011 году ОАО «Компания «Сухой» приняла участие в следующих международных выставках авиационной техники:

- **Aero India 2011** (г. Бангалор, Индия);
- **Asian Aerospace 2011** (Гонконг);
- **LAAD 2011** (г. Рио-де-Жанейро, Бразилия);
- **Paris Air Show 2011** (г. Париж, Франция);
- **МАКС 2011** (г. Жуковский, Россия);

- **Dubai Airshow 2011** (г. Дубай, ОАЭ);
- **LIMA 2011** (о. Лангкави, Малайзия).

Инвестиционная деятельность Общества в 2011 году характеризуется расходами на:

- выполнение научно-исследовательских и опытно-конструкторских работ (далее — НИОКР), связанных как с перспективными разработками самолетов марки «Су»;
- вложения во внеоборотные активы во исполнение Федеральной целевой программы «Развитие оборонно-промышленного комплекса Российской Федерации на 2007-2010 годы и на период до 2015 года»;
- оплату 618 799 807,50 руб. (14 700 000 евро) суммы увеличения уставного капитала Superjet International S.p.A. (доля Общества в акционерном капитале 49%). Перечисление произведено после принятого в 2011 году решения органов управления совместного предприятия Superjet International S.p.A., об увеличении уставного капитала Superjet International S.p.A. на сумму 30 000 000 евро в соответствии с требованиями итальянского гражданского законодательства (ст. 2446 Гражданского кодекса Итальянской Республики).

Финансовая деятельность Общества характеризуется:

- эмиссией 458 715 шт. собственных обыкновенных акций номинальной стоимостью 1000 руб. за одну акцию, по которым поступила оплата в сумме 1 239 998 388 руб. (Один миллиард двести тридцать девять миллионов девятьсот девяносто восемь тысяч триста восемьдесят восемь руб.), эмиссионный доход в сумме 781 283 388 руб. включен в состав добавочного капитала Общества. Выпущенные акции находятся в собственности государства в лице Федерального агентства по управлению государственным имуществом. Изменения в Устав Общества об увеличении уставного капитала зарегистрированы 21 февраля 2012 г. Увеличение уставного капитала на сумму 458 715 тыс. руб. отражено в отчетности за 2011 год по стр. 1310 «Уставный капитал (складочный капитал, уставный фонд, вклады товарищей)», как событие после отчетной.
- привлечением кредитных ресурсов на исполнение контрактов по текущей деятельности Общества, погашение текущей задолженности по банковским кредитам.

В соответствии с Федеральным законом Российской Федерации от 26.12.1995 года № 208-ФЗ «Об акционерных обществах», Общество осуществляло деятельность по управлению пакетами акций ОАО «ОКБ Сухого», ОАО «Комсомольское-на-Амуре авиационное производственное объединение им. Ю.А. Гагарина», ОАО «Новосибирское авиационное производственное объединение им. В.П. Чкалова», ОАО «Таганрогский авиационный научно-технический комплекс им. Г.М. Бериева», ОАО «Научно-производственная корпорация «Иркут», ЗАО «Гражданские самолеты Сухого», ОАО «Промпоставка», ЗАО «АэроКомпозит» и Закрытого акционерного общества «Новые гражданские технологии Сухого». Представители Общества участвовали в работе общих собраний акционеров и советах директоров указанных акционерных обществ.

Среднесписочная численность работающих в Обществе на конец отчетного года составила 464 человека. По сравнению с предыдущим отчетным периодом среднесписочная численность увеличилась на 30 человек (см. Таблица 3).

Таблица 3

Показатель	За 2009 год	За 2010 год	За 2011 год
Среднесписочная численность работников, чел.	453	434	464
Затраты на оплату труда, тыс. руб.	404 446	429 273	530 819

2. Основные элементы учетной политики Общества в 2011 году

Ведение бухгалтерского учета и составление бухгалтерской отчетности в Обществе осуществляется в соответствии с нормами, установленными Федеральным законом от 21.11.96 № 129-ФЗ «О бухгалтерском учете», Планом счетов бухгалтерского учета финансово-хозяйственной деятельности организаций и Инструкцией по его применению, утвержденным Приказом Минфина России от 31.10.2000 № 94н, Положением по ведению бухгалтерского учета и бухгалтерской отчетности в РФ, утвержденным приказом Министерства финансов РФ от 29.07.1998 № 34н, Положением по бухгалтерскому учету «Бухгалтерская отчетность организации» (ПБУ 4/99), утвержденным приказом Министерства финансов РФ от 06.07.1999 № 43н и другими действующими нормативными документами в области бухгалтерского законодательства РФ.

Ответственность за организацию бухгалтерского учета несет Генеральный директор Общества.

Главный бухгалтер обеспечивает контроль и отражение на счетах бухгалтерского учета всех хозяйственных операций, представление оперативной и результативной информации в установленные сроки, а также является ответственным за формирование Учетной политики Общества.

Бухгалтерский учет в Обществе ведется Бухгалтерией как самостоятельным структурным подразделением под руководством главного бухгалтера. Бухгалтерский учет финансово – хозяйственной деятельности Общества ведется в разрезе видов деятельности, заказов, контрагентов и договоров.

Обработка учетной информации и отражение результатов финансово-хозяйственной деятельности Общества осуществляется с применением программного продукта для ведения бухгалтерского учета «1С v.8.1».

При оценке существенности показателей бухгалтерской отчетности, подлежащих отдельному представлению, существенной признается сумма, отношение которой к общему итогу соответствующих данных за отчетный период составляет не менее пяти процентов.

Внутренняя отчетность формируется и представляется согласно внутренним положениям, распоряжениям и приказам.

Основными средствами признаются объекты, соответствующие определению Положения по бухгалтерскому учету 6/01 «Учет основных средств».

Активы, в отношении которых выполняются условия ПБУ 6/01, и стоимостью в пределах не более 40 000 рублей за единицу, отражаются в бухгалтерском учете и бухгалтерской отчетности в составе МПЗ.

Переоценка основных средств согласно положениям Учетной политики Общества в 2011 году не проводилась.

Объектов основных средств (а также иного имущества), полученных по договорам, предусматривающим исполнение обязательств (оплату) неденежными средствами в 2011 году Общество не получало.

Срок полезного использования основных средств определяется на основании «Классификации основных средств, включаемых в амортизационные группы», утвержденной постановлением Правительства РФ от 1 января 2002 года № 1.

В случае отсутствия объекта в Классификации основных средств, срок полезного использования объектов основных средств определяется Обществом самостоятельно с учетом технических данных (условий) объекта и режима эксплуатации по решению Комиссии. Определение срока полезного использования объекта основных средств производится исходя из:

- ожидаемого срока использования этого объекта в соответствии с ожидаемой производительностью или мощностью;
- ожидаемого физического износа, зависящего от режима эксплуатации (количества смен), естественных условий и влияния агрессивной среды, системы проведения ремонта;
- нормативно - правовых и других ограничений использования этого объекта (например, срок аренды).

Начисление амортизации по основным средствам ведется линейным способом.

Нематериальные активы принимаются Обществом на учет по первоначальной стоимости в соответствии с требованиями ПБУ 14/2007 «Учет нематериальных активов», утвержденного Приказом Минфина РФ от 27.12.2007 №153н.

Стоимость нематериальных активов погашается линейным способом исходя из норм, определенных с учетом срока полезного использования. По нематериальным активам, срок полезного использования которых установить невозможно амортизация не начисляется.

Сроки полезного использования нематериальных активов определяются Комиссией по приемке к учету и движению НМА и результатов НИОКР при принятии объекта к бухгалтерскому учету исходя из следующих положений:

- по правам, приобретенным на основе патентов, свидетельств и иных аналогичных охранных документов, содержащих сроки их действия, или имеющих законодательно установленные сроки действия – исходя из срока, зафиксированного в таком документе;
- по правам, приобретенным на основе авторских договоров, договоров отчуждения исключительных прав и иных аналогичных договоров, содержащих конкретные сроки, на которые приобретается нематериальный актив – исходя из сроков, указанных в таком договоре;

- по иным объектам нематериальных активов – исходя из ожидаемого срока использования объекта, в течение которого Общество может получать экономические выгоды от использования данного актива.

Срок полезного использования нематериального актива ежегодно проверяется Комиссией по приемке к учету и движению НМА и результатов НИОКР на необходимость его уточнения (п. 27 ПБУ 14/2007).

В случае существенного изменения продолжительности периода, в течение которого Общество предполагает использовать актив, срок его полезного использования подлежит уточнению на основании решения вышеуказанной Комиссии, оформленного Актом оценки (изменения) сроков полезного использования НМА. Существенным считается изменение продолжительности периода, в течение которого предполагается использовать актив, не менее чем на 50 процентов от первоначально установленного срока полезного использования.

На конец отчетного периода у Общества отсутствовали нематериальные активы, требующие изменения срока полезного использования.

К научно-исследовательским работам относятся работы, связанные с осуществлением научной (научно-исследовательской), научно-технической деятельности и экспериментальных разработок.

Расходы по НИОКР признаются в бухгалтерском учете на счете 04.02.2 «Расходы по внедренному НИОКР» при наличии следующих условий:

- сумма расхода может быть определена и подтверждена;
- имеется документальное подтверждение выполнения работ:
 - 1) подписан технический акт, подтверждающий завершение таких работ (отдельных этапов работ),
 - 2) подписан акт сдачи-приемки работ (отдельных этапов работ), позволяющий оценить произведенные затраты в денежной форме,
 - 3) издан акт о внедрении работ (этапов работ) (об использовании НИОКР при производстве и/или реализации товаров (выполнении работ, оказании услуг);
- использование результатов работ для производственных и (или) управленческих нужд приведет к получению будущих экономических выгод (дохода);
- использование результатов НИОКР может быть продемонстрировано.

Расходы Общества на НИОКР, в отношении которых выполняются перечисленные в настоящем пункте условия, но результаты которых не начали использоваться для производственных либо управленческих нужд Общества, учитываются на счете 04.02.1 «Расходы на НИОКР». По итогам подписания акта внедрения НИОКР (этапов работ) расходы на НИОКР принимаются к учету на счете 04.02.2 «Расходы по внедренному НИОКР».

В случае невыполнения хотя бы одного из вышеуказанных условий расходы Общества, связанные с выполнением НИОКР, признаются прочими расходами отчетного периода.

Признаются прочими расходами отчетного периода также расходы по НИОКР, которые не дали положительного результата.

Если затраты на НИОКР были включены в состав расходов, то они не могут быть признаны внеоборотными активами в последующих отчетных периодах.

Списание расходов по НИОКР производится со счета 04.02 «Расходы на научно-исследовательские, опытно-конструкторские и технологические работы» по каждой научно-исследовательской, опытно-конструкторской и технологической работе (этапу) линейным способом без использования счета 05 «Амортизация нематериальных активов».

Расходы по НИОКР подлежат списанию на расходы по обычным видам деятельности с 1-го числа месяца следующего за месяцем, в котором было начато фактическое применение полученных результатов НИОКР в производстве продукции, либо для управленческих нужд Общества, но не ранее, чем будут оформлены необходимые документы.

В зависимости от характера использования результатов НИОКР списание по ним начисляется в корреспонденции со счетами учета затрат на основное производство (с отнесением на соответствующий заказ), управленческих расходов, коммерческих расходов, прочих доходов и расходов или счетами учета вложений во внеоборотные активы.

Списание расходов по НИОКР линейным способом осуществляется равномерно в течение принятого срока полезного использования.

Сроки списания расходов по НИОКР устанавливаются после окончания проведения данных работ, и утверждаются руководителем Общества на основании решения Комиссии.

Срок списания указанных расходов – ожидаемый срок использования (исходя из бизнес-плана Общества, утверждаемого Советом директоров), но не более 5 лет.

Учет приобретения материально-производственных запасов (МПЗ) по всем видам производится на счете 10 «Материалы» и 41 «Товары» по фактической стоимости приобретения.

МПЗ, которые потеряли часть стоимости, морально и физически устарели, на конец отчетного периода отсутствуют.

При отпуске МПЗ (кроме товаров) в производство и ином выбытии их оценка производится:

- 1) по себестоимости каждой единицы запаса;
- 2) по средней себестоимости.

Способ «по себестоимости каждой единицы запаса» применяется: к отпущенным в производство МПЗ, приобретенным для выполнения военных оборонных заказов; к используемым в производстве МПЗ, которые не могут обычным образом заменять друг друга: покупные комплектующие изделия (ПКИ), покупные полуфабрикаты (ППФ), двигатели, специальная оснастка; которые подлежат особому учету: драгоценные металлы, драгоценные камни и т.п.

Товары при выбытии списываются по средней стоимости.

Учет готовой продукции осуществляется по фактической производственной себестоимости.

При реализации готовой продукции и ином ее выбытии оценка готовой продукции производится:

- по себестоимости каждой единицы запаса при реализации готовой продукции основных продуктовых программ;
- по средней себестоимости при реализации остальных видов готовой продукции.

При реализации (выбытии) готовой продукции, оцениваемой Обществом по средней себестоимости, их себестоимость определяется по каждой номенклатуре готовой продукции.

Учет производственных расходов ведется позаказным методом. Объектом учета является отдельный производственный заказ. Заказ открывается на отдельное изделие или группу однородных изделий (работ, услуг) производимых (выполняемых) по одному договору (контракту) или дополнительному соглашению к нему.

Все производственные расходы делятся на прямые и косвенные расходы.

По работам и услугам, расходы по которым собираются на счете 20 «Основное производство» все затраты считаются незавершенным производством вплоть до окончания заказа или этапа работ.

Продукция, работы, услуги, не прошедшие всех стадий, предусмотренных технологическим процессом, а также изделия, не полностью укомплектованные и не прошедшие испытания и технической приемки, относятся к незавершенному производству (НЗП) и отражаются в оценке по фактической производственной себестоимости.

Расходы будущих периодов списываются равномерно в течение периода, к которому они относятся.

Косвенными расходами являются расходы, учитываемые на счете учета управленческих (общехозяйственных) расходов 26, которые относятся на счет «Продажи» 90.07 «Управленческие расходы» без распределения на счет 20 «Основное производство».

К коммерческим расходам относятся расходы, связанные с продажей продукции, товаров, работ и услуг. Коммерческие расходы (расходы на продажу) разделяются на расходы непосредственно связанные с конкретным заказом (сбытовым договором) - прямые коммерческие расходы, и расходы общего характера, не связанные с конкретным сбытовым договором - косвенные коммерческие расходы.

Прямые коммерческие расходы, понесенные при реализации продукции (работ, услуг), списываются на основании плановых калькуляций на счет учета продаж данной продукции (работ, услуг) в момент признания выручки от реализации продукции (работ, услуг) только в части, относящейся к реализованному товару.

Косвенные коммерческие расходы, понесенные при реализации продукции (работ, услуг), списываются ежемесячно полностью на счет учета продаж продукции (работ, услуг).

Создание в бухгалтерском учете резервов под обесценение материальных ценностей, по сомнительным долгам, под обесценение финансовых вложений и условные факты

О-О «Компания «Сухой»

хозяйственной деятельности должно утверждаться приказом Генерального директора с приложением расчета суммы создаваемого резерва за подписью главного бухгалтера.

Общество в 2011 г. резервов не создавало.

Кредиты и займы учитываются в соответствии с условиями договора в сумме фактически поступивших денежных средств или в стоимостной оценке полученного имущества, предусмотренной договором.

Задолженность по полученным кредитам и займам, выраженная в иностранной валюте, отражается в бухгалтерской отчетности в рублях в сумме, определяемой путем пересчета иностранной валюты по курсу ЦБ РФ, действующему на отчетную дату.

Задолженность по полученным кредитам и займам, выраженная в иностранной валюте (условных единицах), пересчитывается в рубли по курсу ЦБ РФ (или иному согласованному договором курсу), действующему на дату совершения операции (на дату поступления денежных средств или имущества, предусмотренного кредитным договором).

Учет кредитов и займов ведется по каждому договору и срокам погашения.

Дополнительные затраты по заемным средствам отражаются в учете в полной сумме в том периоде, в котором данные затраты были произведены.

Начисление процентов производится ежемесячно (независимо от даты их фактического перечисления) исходя из процентной ставки, установленной договором, и количества дней пользования кредитом (займом) в отчетном периоде.

Долгосрочная задолженность по кредитам в Бухгалтерском балансе на конец отчетного периода 2011г. отражается с учетом перевода долгосрочной задолженности в краткосрочную. Задолженность по процентам по долгосрочным кредитам отражается в составе краткосрочной задолженности.

Выданные *векселя* учитываются при первоначальном признании по номиналу.

При формировании первоначальной стоимости активов в качестве финансовых вложений не включаются в фактические затраты на приобретение финансовых вложений общехозяйственные и иные аналогичные расходы, кроме случаев, когда они непосредственно связаны с приобретением финансовых вложений.

Учет депозитных вкладов в кредитных организациях, отражаемых в отчетности в составе финансовых вложений, Общество осуществляет на счете «Депозитные счета (инвестиционные счета)».

Депозитные вклады до востребования и/или со сроком размещения не более 91 дня финансовыми вложениями не являются, а являются денежными эквивалентами (п. 26. ПБУ 23/2011) и отражаются на счете «Депозитные счета (денежные эквиваленты)».

Обществом на конец отчетного периода корректируется стоимость обращающихся ценных бумаг по текущей рыночной стоимости. Под текущей рыночной стоимостью

ценных бумаг понимается их рыночная цена, рассчитанная в установленном порядке организатором торговли на рынке ценных бумаг.

Обращающиеся долгосрочные финансовые вложения в виде акций, внесенные в уставный капитал Общества и не предполагаемые к продаже в периоде, превышающем 12 месяцев с отчетной даты, подлежат ежегодной переоценке. Учет сумм переоценки ведется в разрезе объектов учета финансовых вложений.

Долговые ценные бумаги, по которым не определяется рыночная стоимость, учитываются в течение срока их обращения по первоначальной стоимости.

Выручка для целей бухгалтерского учета определяется по методу начисления, то есть при переходе права собственности. Датой получения дохода от обычных видов деятельности считается дата перехода права собственности на товар, результаты выполненных работ, дата фактического оказания услуг. Датой получения дохода от посреднической деятельности считается дата утверждения принципалом (комитентом, поручителем) отчета агента (комиссионера, поверенного).

По операциям в иностранной валюте курсовая разница учитывается на дату совершения операции и на конец отчетного периода.

Доходами от обычных видов деятельности являются выручка от продажи продукции и товаров, поступления, связанные с выполнением работ, оказанием услуг.

В целях признания доходов и расходов при расчете налога на прибыль Общество использует метод начисления. Величина текущего налога на прибыль определяется на основании данных, сформированных в бухгалтерском учете в соответствии с пп. 20, 21 ПБУ 18/02.

Учет отклонений данных бухгалтерского и налогового учета (постоянные и временные разницы) ведется по видам возникающих разниц в целом за отчетный период.

Учет временных разниц ведется в разрезе:

- основные средства;
- материалы;
- товары;
- незавершенное производство;
- издержки обращения;
- курсовые разницы по дебиторской задолженности;
- курсовые разницы по кредиторской задолженности;
- расходы на НИОКР и ТР;
- проценты по инвестиционным кредитам;
- доходы и расходы будущих периодов;
- резервы по оффсетным обязательствам.

Постоянные разницы формируются в разрезе статей расходов и доходов.

В составе доходов будущих периодов Общества подлежат отражению целевые (бюджетные) средства, в отношении которых Компания выполнила условия их получения.

В соответствии с п. 16 ПБУ 23/2011 Общество отражает свёрнуто косвенные налоги в составе поступлений от покупателей и заказчиков, платежей поставщикам и подрядчикам и платежей в бюджетную систему РФ или возмещения из неё. При этом если суммы НДС,

уплаченные поставщикам товаров (работ, услуг), используемых в не облагаемых НДС операциях, не принимаются к вычету, данные суммы не выделяются из сумм, перечисленных поставщикам и подрядчикам, отраженным по строке 4121 «Платежи поставщикам (подрядчикам) за сырьё, материалы, работы, услуги» Формы 4 «Отчёт о движении денежных средств».

Величина денежных потоков в иностранной валюте пересчитывается в рубли по официальному курсу этой иностранной валюты к рублю, устанавливаемому ЦБ РФ на дату осуществления или поступления платежа. Пересчёт в рубли по среднему курсу, исчисленному за месяц или более короткий период, предусмотренный п. 17 ПБУ 23/2011, не применяется.

При формировании Формы 4 «Отчёт о движении денежных средств» все денежные потоки классифицируются в соответствии с п. 7 ПБУ 23/2011 на:

- денежные потоки от текущих операций;
- денежные потоки от инвестиционных операций;
- денежные потоки от финансовых операций.

Пояснения к показателям бухгалтерского баланса

3. Нематериальные активы

Раскрытие информации о нематериальных активах Общества за два последовательных года представляется в табл. 5.1.1 «Наличие и движение нематериальных активов»:

- Наличие на начало прошлого, начало и конец отчетного периода, движение в течение отчетного периода отдельных видов нематериальных активов;
- Информация по фактической (первоначальной) стоимости или текущей рыночной стоимости нематериальных активов с учетом сумм начисленной амортизации на начало прошлого, начало и конец отчетного года;
- Стоимость списания и прироста нематериальных активов, иные случаи движения НМА;
- Сумма начисленной амортизации по НМА с определенным сроком полезного использования.

Информация о первоначальной стоимости НМА, созданных самим Обществом, раскрывается в табл. 5.1.2 «Первоначальная стоимость нематериальных активов, созданных самой организацией». Информация раскрывается за три последовательных года.

В табл. 7.1.01 «Сроки полезного использования и методы начисления амортизации нематериальных активов» раскрывается следующая информация:

- Принятые Обществом сроки полезного использования нематериальных активов;
- Принятые Обществом способы определения амортизации нематериальных активов;
- Изменение способов определения амортизации нематериальных активов.

Нематериальные активы с полностью погашенной стоимостью, но не списанные с бухгалтерского учета и используемые для получения экономической выгоды, в их

первоначальной оценке или по текущей рыночной стоимости представляются в табл. 5.1.3. «Нематериальные активы с полностью погашенной стоимостью».

Нематериальные активы с неопределенным сроком полезного использования по их фактической (первоначальной) или текущей рыночной стоимости представлены в табл. 7.1.02 «Нематериальные активы с неопределенным сроком полезного использования».

Нематериальные активы, предоставленные Обществом (правообладателем (лицензиаром)) в пользование (при сохранении исключительных прав на результаты интеллектуальной деятельности или средства индивидуализации), по остаточной (восстановительной) стоимости отражаются в табл. 7.1.03. «Нематериальные активы, по которым переданы права на их использование».

Объектов нематериальных активов, полученных по договорам, предусматривающим исполнение обязательств неденежными средствами, у Общества в 2011 г. не было.

4. Научно-исследовательские и опытно-конструкторские работы

В табл. 5.1.4. «Наличие и движение результатов НИОКР» представляется информация о суммах расходов на научно-исследовательские и опытно-конструкторские работы, отнесенных в отчетном и предшествующем периоде, а так же о расходах, не списанных на расходы по обычным видам деятельности и (или) на прочие расходы.

Сумма расходов по незаконченным и неоформленным НИОКР и незаконченным операциям по приобретению НМА раскрывается в таблице 5.1.5. «Незаконченные и неоформленные НИОКР и незаконченные операции по приобретению НМА» по видам НМА.

5. Основные средства

Информация об основных средствах Общества представлена в табл. 5.2.1. «Наличие и движение основных средств» в следующих разрезах:

- Наличие на начало прошлого периода, начало и конец отчетного года, и движение в течение отчетного периода по основным группам основных средств;
- Первоначальная стоимость и сумма начисленной амортизации по основным группам основных средств на начало прошлого периода, начало и конец отчетного года;
- Движение основных средств в течение отчетного года по основным группам (поступление, выбытие и т.п.);
- Доходные вложения в материальные ценности.

Применяемые Обществом в течение отчетного периода сроки полезного использования и методы начисления амортизационных отчислений объектов основных средств (по основным группам) раскрываются в таблице 7.1.04. «Сроки полезного использования и методы начисления амортизации».

Изменение стоимости основных средств, в которой они приняты к бухгалтерскому учету, за счет проведенной достройки, дооборудования, реконструкции, частичной ликвидации, переоценки в течение отчетного периода и за предыдущий год, представлено в табл. 5.2.3. «Изменение стоимости основных средств в результате достройки, дооборудования, реконструкции и частичной ликвидации».

В табл. 5.2.4. «Иное использование основных средств» раскрывается информация об основных средствах Общества:

- Переданных в аренду и числящихся на балансе Общества;
- Переданных в аренду и числящихся за балансом Общества;
- Полученных в аренду и числящихся на балансе Общества;
- Полученных в аренду и числящихся за балансом Общества;
- Принятых в эксплуатацию и фактически используемых, но находящихся в процессе государственной регистрации;
- Переведенных на консервацию;
- Используемых в иных случаях.

Состав и движение незавершенных капитальных вложений в основные средства раскрывается в таблице 5.2.2. «Незавершенные капитальные вложения».

Объектов основных средств, полученных по договорам, предусматривающим исполнение обязательств неденежными средствами, у Общества в 2011 г. не было.

У Общества имеются полностью амортизированные основные средства, которые продолжают использоваться.

В состав арендованных основных средств входят автотранспортные средства, офисные помещения, нежилые помещения производственного назначения, жилые помещения на территории иностранных государств.

5. Незавершенные капитальные вложения

Сумма расходов по незаконченным и неоформленным НИОКР и незаконченным операциям по приобретению НМА раскрывается в таблице 5.1.5. «Незаконченные и неоформленные НИОКР и незаконченные операции по приобретению НМА» по видам НМА:

- исключительные права на результаты интеллектуальной собственности у патентообладателя на изобретение;
- исключительные права на результаты интеллектуальной собственности у правообладателя на программы ЭВМ, базы данных;
- исключительные права на результаты интеллектуальной собственности у владельца на товарный знак и знак обслуживания, наименование места происхождения товаров;
- прочие нематериальные активы.

Затраты Общества в сумме 22 587 тыс. руб., возникшие при разработке «Информационных систем Общества» на базе семейства программ 1С, на которые Общество ранее приобрело лицензии в установленном обладателем исключительных прав порядке, аккумулированы в бухгалтерском учете Общества на счете 08.11 «Создание информационных систем» и отражены в таблице 5.1.5 «Незаконченные и неоформленные НИОКР и незаконченные операции по приобретению НМА» по строке «Прочие нематериальные активы».

Состав и движение незавершенных капитальных вложений в основные средства раскрывается в таблице 5.2.2. «Незавершенные капитальные вложения», в следующих разрезах:

- здания;
- сооружения;
- машины и оборудование;
- транспортные средства;
- производственный и хозяйственный инвентарь;
- другие виды основных средств.

6. Финансовые вложения

Долгосрочные финансовые вложения Общества – это принадлежащие Обществу акции предприятий (вклады в уставные капиталы дочерних и зависимых обществ, акции других аффилированных лиц).

В бухгалтерской отчетности Общества финансовые вложения в зависимости от срока обращения (погашения) подразделяются на долгосрочные и краткосрочные (табл. 5.3.1. «Наличие и движение финансовых вложений»). В этой же таблице раскрывается информация о наличии на начало предыдущего, начало и конец отчетного периода финансовых вложений с классификацией их на финансовые вложения, по которым можно определить рыночную стоимость, и по которым рыночная стоимость не определяется.

Разница между текущей рыночной стоимостью на отчетную дату и предыдущей оценкой финансовых вложений, по которым определялась текущая рыночная стоимость, представлена в таблице 7.1.05. «Корректировки оценок финансовых вложений».

Разница между первоначальной стоимостью и номинальной стоимостью долговых ценных бумаг, по которым не определяется текущая рыночная стоимость, представлена в таблице 7.1.05. «Корректировки оценок финансовых вложений».

Обществом проведены процедуры на обесценение финансовых вложений, находящихся на балансе. Проверка на обесценение не подтвердила наличие признаков на устойчивое снижение стоимости финансовых вложений в ценные бумаги.

Информация об отсутствии начисленного резерва под обесценение финансовых вложений подтверждается данными таблицы 7.1.05. «Корректировки оценок финансовых вложений».

Финансовые вложения, находящиеся в залоге, переданные третьим лицам (кроме продажи), иное использование финансовых вложений раскрывается в табл. 5.3.2. «Иное использование финансовых вложений». Данные предоставлены за три последовательных года.

Объектов финансовых вложений, полученных по договорам, предусматривающим исполнение обязательств неденежными средствами, у Общества в 2011 г. не было.

В отчетном периоде увеличение стоимости долгосрочных финансовых вложений произошло за счет приобретения Обществом 49.000 акций Superjet International S.p.A.

Из финансовых вложений, числящихся на балансе общества, только один вид ценных бумаг обращается на организованном рынке - акции ОАО «Корпорация «Иркут».

Акции ОАО «Корпорация «Иркут» в середине 2008 года были исключены из котировального списка «Б» ОАО «Фондовая биржа РТС». В соответствии с п. 24 ПБУ 19/02 в случае, если по объекту финансовых вложений, ранее оцениваемому по текущей рыночной стоимости, на отчетную дату текущая рыночная стоимость не определяется, такой объект финансовых вложений отражается в бухгалтерской отчетности по стоимости его последней оценки. Таким образом, акции ОАО «Корпорация «Иркут» отражены в учете по стоимости последней переоценки, проведенной по состоянию на 30.06.2008 г.

Остальные долгосрочные финансовые вложения отражены в учете по стоимости приобретения.

Расшифровка долгосрочных финансовых вложений на конец года по соответствующим отчетным периодам приведена в Таблице 4.

Долгосрочные финансовые вложения

Таблица 4

№ п/п	Наименование	Сумма финансовых вложений (тыс. руб.)	Доля в уставном капитале, в %	Сумма финансовых вложений (тыс. руб.)	Доля в уставном капитале, в %	Сумма финансовых вложений (тыс. руб.)	Доля в уставном капитале, в %
		2011 год		2010 год		2009 год	
1	ОАО «ОКБ Сухого»	503.5	50,024%	503.5	50,024%	503.5	50,024
2	ОАО «Комсомольское-на-Амуре авиационное производственное объединение им. Ю.А. Гагарина»	16 456 485	75,23%	16 456 485	75,23%	15 519 439	74,5%
3.	ОАО «Новосибирское авиационное производственное объединение им. В.П. Чкалова»	1 449 546.8	78,32%	1 449 546.8	78,32%	770 995	74,5%
4.	ЗАО «Гражданские самолеты Сухого»	2 305 804	71,99%	2 305 804	71,99%	671 670	65,94%

0.10 «Компания «Сухой»

№ п/п	Наименование	Сумма финансовых вложений (тыс. руб.)	Доля в уставном капитале, в %	Сумма финансовых вложений (тыс. руб.)	Доля в уставном капитале, в %	Сумма финансовых вложений (тыс. руб.)	Доля в уставном капитале, в %
5.	ОАО «Таганрогский авиационный научно-технический комплекс им. Г.М. Бериева»	44 995	30,39%	44 995	38%	44 995	38%
6.	ОАО «Научно-производственная корпорация «Иркут»	2 553 253	9,97%	2 553 253	11,89%	2 553 253	11,89%
7.	ОАО «Промпоставка»	168,8	14,25%	168,8	14,25%	168,8	14,25%
8.	Акционерная компания Superjet International S.p.A.	1 818 288,8	49,0%	1 208 669,6	49,0%	976 217,8	49,0%
9.	ЗАО «АэроКомпозит»	6 240	26%	6 240	26%	6 240	26%
10.	Закрытое акционерное общество «Новые гражданские технологии Сухого»	200 000	100%	200 000	100%	200 000	100%
Итого:		24 835 285,4		24 225 665,7		20 743 482	

ОАО «Новосибирское авиационное производственное объединение им. В.П. Чкалова» в 2011 году уменьшен уставный капитал путем уменьшения номинальной стоимости одной акции Общества с 1 000 руб. до 1 руб. Отчет об итогах выпуска обыкновенных именных бездокументарных акций ОАО «Новосибирское авиационное производственное объединение им. В.П. Чкалова» зарегистрирован 21.10.2011 года.

По сравнению с 2010 годом уменьшилась доля владения Обществом акций в ОАО «Таганрогский авиационный научно-технический комплекс им. Г.М. Бериева» (в апреле 2011 года произошла реорганизация путем присоединения к ОАО ТАНТК им. Г.М. Бериева) ОАО «ТАВИА», соответственно доля Общества снизилась с 38% до 30,39%), и ОАО «Корпорация Иркут» в связи с проведением дополнительной эмиссии акций (с 11,89% до 9,97%).

В составе финансовых вложений на конец отчетного периода у Общества отражены выданные займы: ЗАО «Гражданские самолеты Сухого» в размере 1 743 500 тыс. руб. и ОАО «Раменское приборостроительное КБ» в размере 91 000 тыс. руб.

В течение 2011 года Обществом предоставлялись займы, которые фактически погашены до 31.12.2011 года.

1. Договор займа № 11-112/410 от 08.12.2011г. с ОАО «НАПО». Сумма – 200 000 тыс. рублей. Дата возврата – 28.12.2011г.
2. Договор займа № б/н от 27.07.2011г. с ЗАО «ГСС». Сумма – 138 500 тыс. рублей. Дата возврата – 12.08.2011г.

7. Запасы

Материально-производственные запасы Общества отражаются в бухгалтерской отчетности в соответствии с их классификацией (распределением по группам (видам)) исходя из способа использования в производстве продукции, выполнения работ, оказания услуг либо для управленческих нужд Общества:

- сырье и материалы
- незавершенное производство
- готовая продукция и товары
- товары отгруженные
- расходы будущих периодов
- прочие запасы и затраты

Наличие и движение запасов Общества в течение отчетного периода, остатки запасов по состоянию на конец предыдущего и предшествующего предыдущему периода представлены в таблице 5.4.1. «Наличие и движение запасов». В этой же таблице представлены данные по величине и движению резервов под снижение стоимости материальных ценностей.

Информация о материально-производственных запасах, принадлежащих Обществу, но находящиеся в пути либо переданные покупателю под залог, представлена в таблице 5.4.2. «Запасы в залоге».

Информация о резервах, созданных под снижение стоимости материально производственных запасов по группам МПЗ, корректировка резервов в течение отчетного года представлена в табл. 5.4.1. «Наличие и движение запасов».

Увеличение запасов произошло за счет роста показателей «Затраты в незавершенном производстве», «Готовая продукция и товары для перепродажи» и «Товары отгруженные».

Рост обусловлен, в том числе исполнением внешнеэкономических контрактов, отгрузка по которым произведена, но реализация произойдет в последующем отчетном периоде.

Основной рост показателя «Готовая продукция и товары для перепродажи» объясняется тем, что в рамках исполнения внешнеэкономических контрактов, в 2011г. увеличился объем приобретенных товаров, реализация которых произойдет в последующем отчетном периоде, согласно условиям контрактов.

8. Дебиторская задолженность

Информация о дебиторской задолженности Общества представлена в табл. 5.5.1. «Наличие и движение дебиторской задолженности» в следующих разрезах:

- Наличие на начало и конец отчетного периода отдельных видов дебиторской задолженности;

- Подразделение дебиторской задолженности в зависимости от срока погашения на краткосрочную и долгосрочную;
- Перевод долгосрочной дебиторской задолженности в краткосрочную дебиторскую задолженность;
- Наличие на начало и конец отчетного года резерва по сомнительным долгам.

Информация о просроченной дебиторской задолженности раскрывается в табл. 5.5.2 «Просроченная дебиторская задолженность».

Крупнейшие дебиторы на 31.12.2011 г. по краткосрочной задолженности: ОАО «Рособоронэкспорт» – 13 457 235 тыс. руб., ОАО «КнААПО» – 4 114 948 тыс. руб., ОАО Корпорация «Иркут» – 2 741 298 тыс. руб., ОАО «ОКБ Сухого» – 1 353 835 тыс. руб.

Крупнейшие дебиторы на 31.12.2010г. по краткосрочной задолженности: ОАО «ОКБ Сухого» - 4 568 729 тыс. руб., ОАО «КнААПО» – 4 476 095 тыс. руб., ОАО Корпорация «Иркут» – 1 533 005 тыс. руб., ФГУП «Рособоронэкспорт» – 1 102 146 тыс. руб.

Крупнейшие дебиторы на 31.12.2011г. по долгосрочной задолженности ОАО «ОКБ Сухого» - 7 431 772 тыс. руб. (авансы, связанные с научно-исследовательскими и опытно-конструкторскими работами), ОАО «ОАК» - 1 103 403 тыс. руб.

Крупнейшие дебиторы на 31.12.2010г. по долгосрочной задолженности: ОАО «КнААПО» – 3 421 528 тыс. руб., ОАО «ОКБ Сухого» - 3 081 897 тыс. руб. (авансы, связанные с научно-исследовательскими и опытно-конструкторскими работами), ОАО Корпорация «Иркут» – 1 518 154 тыс. руб., ФГУП «Рособоронэкспорт» – 655 454 тыс. руб.

В составе краткосрочной дебиторской задолженности на 31.12.2011г. учтена сумма дебиторской задолженности бюджета по налогу на добавленную стоимость перед Обществом в размере 1 055 051 тыс. руб. (на 31.12.2010г. аналогичная сумма составляла – 2 203 854 тыс. руб.).

9. Займы и кредиты

Наличие и изменение величины обязательств Общества по займам и кредитам в течение отчетного периода, величина займов и кредитов по состоянию на конец предыдущего периода и года, предшествующего предыдущему представлены в таблице 5.5.3. «Наличие и движение кредиторской задолженности». В этой же таблице представлены данные о переводе долгосрочной задолженности по кредитам и займам в краткосрочную задолженность по кредитам и займам.

Информация о затратах, связанных с получением и использованием Обществом займов и кредитов, представлена в табл. 7.1.08. «Затраты по кредитам и займам» в следующих разрезах:

- Суммы процентов, причитающихся к оплате займодавцу (кредитору), подлежащих включению в стоимость инвестиционных активов;
- Суммы расходов по займам, включенным в прочие расходы.

В течение отчетного года Обществом для пополнения оборотных средств, финансирования инвестиций привлекались долгосрочные и краткосрочные кредиты банков.

Движение кредитных средств и займов за 2011 год (без начисленных процентов)

Таблица 5
(тыс. руб.)

№ п/п	Название организации	Остаток на 01.01.2011	Погашено по курсу ЦБ на день совершени я операции	Получено по курсу ЦБ на день совершени я операции	Курсовой доход/убыток от переоценки валютной задолженнос ти	Остаток на 31.12.2011
Долгосрочная задолженность по кредитам и займам в рублях						
1.	ОАО "ОАК"	460 000	0	4 459 688		4 919 688
	договор займа от 30.12.2010 - погашение до 31.12.2020	460 000	0	0		460 000
	договор займа от 14.03.2011 - погашение до 11.03.2020	0	0	4 459 688		4 459 688
Итого задолженность по кредитам и займам в рублях		460 000				4 919 688
Долгосрочная задолженность по кредитам и займам в валюте, пересчитанная в рублевый эквивалент						
1.	Внешэкономбанк	2 877 249	-1 273 341	1 210 748	153 824	2 968 480
	кредитный договор от 09.09.2008 - погашение до 09.09.2016 (погашен 15.03.2011)	1 279 467	-1 273 341	0	-6 126	0
	кредитный договор от 22.03.2010 - погашение до 20.12.2014	1 597 782	0	1 210 748	159 950	2 968 480
2.	ОАО Банк ВТБ	0	-847 968	846 643	1 325	0
	кредитный договор от 07.12.2010	0	-847 968	846 643	1 325	0
3.	ОАО "Сбербанк России"	0	0	1 747 778	23 008	1 770 786
	кредитный договор от 16.12.2011 - погашение до 11.12.2014	0	0	1 747 778	23 008	1 770 786
4	ОАО Банк ВТБ кредитный договор от 20.05.2010 - погашение до 31.03.2012	1 676 230	В 2011 году переведен в состав краткосрочн ых			
Итого долгосрочная задолженность по кредитам в валюте		4 553 479	X	X	X	4 739 266

№ п/п	Название организации	Остаток на 01.01.2011	Погашено по курсу ЦБ на день совершени я операции	Получено по курсу ЦБ на день совершени я операции	Курсовой доход/убыток от переоценки валютной задолженнос ти	Остаток на 31.12.2011
	<i>Итого долгосрочная задолженность по кредитам и займам</i>	5 013 479	X	X	X	9 658 954
	Краткосрочная задолженность по кредитам в валюте, пересчитанная в рублевый эквивалент					
1.	ОАО Банк ВТБ	1 676 230	-548 128	0	79 252	1 207 354
	кредитный договор от 20.05.2010 - погашение до 3 .03.2012	В 2011 году переведен в состав краткосроч ных	-548 128	0	79 252	1 207 354
	Внешэкономбанк	3 235 275	-3 064 695	0	-170 580	0
2.	кредитный договор от 30.05.2007 - погашение до 04.06.2013 (погашен 15.03.2011)	2 157 246	-2 043 505	0	-113 741	0
	кредитный договор от 26.12.2008 - погашение до 31.12.2011 (погашен 15.03.2011)	1 078 029	-1 021 190	0	-56 839	0
3.	ОАО "Сбербанк России"	618 102	-1 296 708	750 906	-72 300	0
	кредитный договор от 30.08.2010 - погашение до 22.08.2011 (погашен 22.08.2011)	618 102	-1 296 708	750 906	-72 300	0
	<i>Итого задолженность по краткосрочным кредитам в валюте</i>	3 853 377	X	X	X	1 207 354
	<i>Итого задолженность по кредитам в валюте</i>	8 866 856	X	X	X	10 866 308

* При отражении движения кредитных средств на 31.12.2010г. данные по кредитному договору от 20.05.2010г. (ОАО «Банк ВТБ») входили в состав долгосрочной задолженности.

Просроченной задолженности по кредитам банков Общество не имеет.

10. Кредиторская задолженность

Информация о кредиторской задолженности Общества представлена в табл. 5.5.3. «Наличие и движение кредиторской задолженности» в следующих разрезах:

- Наличие на начало и конец отчетного периода отдельных видов кредиторской задолженности;
- Подразделение кредиторской задолженности в зависимости от срока погашения на краткосрочную и долгосрочную;
- Перевод долгосрочной кредиторской задолженности в краткосрочную кредиторскую задолженность.

В табл. 5.5.4 «Просроченная кредиторская задолженность» отражается информация о просроченной кредиторской задолженности за три последовательных года.

Крупнейшими кредиторами Общества на 31.12.2011г. являются ОАО Корпорация «Иркут» – 8 342 664 тыс. руб., ОАО «КНААПО» - 3 250 907 тыс. руб., ОАО «Гособоронэкспорт» - 2 581 201 тыс. руб., г/п 704 – 4 600 723 тыс. руб., г/п 012 – 3 566 933 тыс. руб., г/п 800 – 2 109 320 тыс. руб.

Крупнейшие кредиторы Общества на 31.12.2010г. по краткосрочной задолженности: г/п 800 – 5 756 691 тыс. руб., г/п 704 – 5 262 839 тыс. руб., г/п 012 – 3 488 246 тыс. руб.

Крупнейшие кредиторы Общества на 31.12.2010г. по долгосрочной задолженности: г/п 704 – 3 510 935 тыс. руб., г/п 012 – 3 361 237 тыс. руб., г/п 800 – 1 475 563 тыс. руб.

В составе кредиторской задолженности Общества учтены векселя, которые выданы по Соглашению между Обществом и ОАО «ОКБ Сухого» в порядке замены АХК 00041 от 09.07.08г. на АХК 00043 от 01.12.2011г. на 597 033 900 руб. и АХК 00042 от 20.03.09г. на АХК 00044 от 23.12.2011г. на 514 258 800 руб. на общую сумму 1 111 292 700 руб. Векселя простые (беспроцентные), срок погашения выданных векселей по предъявлению, но не ранее 31.12.2012г.

Структура задолженности перед бюджетом и государственными внебюджетными фондами на 31.12.2011 г. показана в Таблице № 6.

Таблица 6
(тыс. руб.)

№ п.п.	Наименование статей налогов и страховых взносов	Сумма на 31.12.11	Сумма на 31.12.10 г.
1.	Страховые взносы	2 640	1 126
1.1	<i>Страховые взносы в Пенсионный фонд Российской Федерации</i>	2 202	986
1.2	<i>Страховые взносы в Фонд социального страхования Российской Федерации</i>	0	0
1.3	<i>Страховые взносы в Федеральный фонд обязательного медицинского страхования</i>	266	51
1.4	<i>Страховые взносы в Территориальный фонд обязательного медицинского страхования</i>	172	89
2.	Страховые взносы на обязательное социальное страхование от несчастных случаев на производстве и профессиональных заболеваний	127	68
3.	Транспортный налог	86	93
4.	Налог на имущество организаций	6 117	3 846

Структура платежей в бюджет в 2011 году показана в Таблице №7.

Таблица 7
(тыс. руб.)

№ п/ п	Наименование платежа	Всего	в том числе								
			Федеральный бюджет	Бюджет г. Москвы	Бюджет Хабаров- ского Края	Бюджет Новоси- бирской области	Бюджет Московс- кой области	ПФР	ФСС	ФФОМС	ТФОМС
1.	НДС	23 206	23 206	0	0	0	0	0	0	0	0
2.	Налог на доходы физических лиц	67 028	0	64 423	214	137	2 254	0	0	0	0
3.	Налог на имущество организаций	16 198	0	16 096	102	0	0	0	0	0	0
4.	Транспортный налог	103	0	90	13	0	0	0	0	0	0
5.	Страховые взносы	72 997	0	0	0	0	0	60 224	1 039	7 092	4 642
6.	Страховой взнос на обязательное социальное страхование от несчастных случаев на производстве и профессионал- ьных заболеваний	1 731	0	0	0	0	0	0	1 731	0	0
7.	Налог на прибыль организаций	508 619	80 851	383 747	28 463	2 911	12 647	0	0	0	0
8.	Налог на прибыль с дивидендов	0	0	0	0	0	0	0	0	0	0
9.	Прочие	314	314	0	0	0	0	0	0	0	0

За 2011 г. Обществом получено на расчетный счет возмещенного из бюджета НДС по операциям, облагаемым НДС по ставке 0% в сумме 3 855 838 тыс. руб.

Возвращена переплата по налогу на прибыль на расчетный счет в размере 235 580 тыс. руб.

Общество являлось в 2011г. налоговым агентом по налогу на добавленную стоимость, в федеральный бюджет было уплачено 3 893 тыс. руб.

11. Информация об оценочных и условных обязательствах, условных активах

11.1 Оценочные обязательства

Информация об оценочных обязательствах Общества представлена в табл. 5.7 «Оценочные обязательства» в следующих разрезах:

- величина, по которой оценочное обязательство отражено в бухгалтерском балансе организации, на начало и конец отчетного периода;
- сумма оценочного обязательства, признанная в отчетном периоде;
- сумма оценочного обязательства, списанная в счет отражения затрат или признания кредиторской задолженности в отчетном периоде;
- списанная в отчетном периоде сумма оценочного обязательства в связи с ее избыточностью или прекращением выполнения условий признания оценочного обязательства.

Ожидаемые сроки исполнения оценочных обязательств следующие:

- 1) Для офсетного обязательства «ТЧП СТЦ» - срок исполнения в соответствии с контрактом – 31 июля 2012 г.
- 2) Для оценочного обязательства по оплате ежегодных отпусков – срок не определен (до востребования – даты подачи заявления на отпуск)

Неопределенности, существующие в отношении срока исполнения и величины обязательства, заключаются в следующем:

- 1) Для офсетного обязательства «ТЧП СТЦ» - существует неопределенность по сумме обязательства (стоимость актива может быть выше, чем оговоренная договором);
- 2) Для оценочного обязательства по оплате ежегодных отпусков – существует неопределенность по сроку исполнения.

11.2 Условные обязательства и активы

По состоянию на 31.12.2011 года и на дату подписания финансовой отчетности за 2011 год, потенциальные и текущие судебные разбирательства отсутствуют, также отсутствуют дела, возникшие до 2011 года, по которым решение было принято в 2011 году.

12. Отложенные налоговые активы, отложенные налоговые обязательства и нераспределенная прибыль

Информация о постоянных налоговых обязательствах (активах), отложенных налоговых активах, отложенных налоговых обязательствах и текущем налоге на прибыль отражается в табл. 7.1.07 «Налогообложение прибыли».

При наличии постоянных налоговых обязательств (активов), отложенных налоговых активов и отложенных налоговых обязательств, корректирующих показатель условного расхода (условного дохода) по налогу на прибыль, отдельно в табл. 2.8 «Налогообложение прибыли» раскрываются:

- условный расход (условный доход) по налогу на прибыль;
- суммы постоянного налогового обязательства (актива), отложенного налогового актива и отложенного налогового обязательства;
- суммы отложенного налогового актива и отложенного налогового обязательства.

Временные вычитаемые разницы в 2011 году включали в себя разницы, сформированные по:

- основным средствам,
- признании расходов на НИОКР,
- материально-производственным запасам,
- суммовым разницам при переоценке в налоговом учете дебиторской и кредиторской задолженности,
- признании расходов в незавершенном производстве,
- признании убытка прошлых лет, убытков текущего года,
- резервам под офсетные обязательства, под отпуска,
- доходам и расходам будущих периодов,
- финансовым вложениям.

Временные налогооблагаемые разницы в 2011 году включали в себя разницы, сформированные по:

- основным средствам,
- признании расходов на НИОКР,
- материально-производственным запасам,
- издержкам обращения по реализации товаров,
- суммовым разницам при переоценке в налоговом учете дебиторской и кредиторской задолженности,
- признании расходов в незавершенном производстве,
- признании процентов банка при создании инвестиционного актива.

По итогам 2011 г. текущий налог на прибыль составляет 974 878 тыс. руб.

Изменение отложенных налоговых активов составило 496 012 тыс. руб. (Отчёт о прибылях и убытках строка 2450), изменение отложенных налоговых обязательств - 811 110 тыс. руб. (Отчёт о прибылях и убытках строка 2430).

По строке 2460 Отчёта о прибылях и убытках отражена сумма 11 851 тыс. руб., включающая 12 044 тыс. руб., причитающиеся Обществу в результате перерасчёта налога на прибыль организаций за прошлые периоды, и 193 тыс. руб. налоговых санкций, причитающихся к уплате Обществом.

Чистая прибыль, полученная по итогам 2011 года составила 5 243 144 тыс. руб. (Отчёт о прибылях и убытках строка 2400).

13. Информация о государственной помощи и иные пояснения к бухгалтерскому балансу

Информация о полученной Обществом государственной помощи представлена в табл. 5.9. «Государственная помощь» в следующих разрезах:

- Характер и величина бюджетных средств, признанных в бухгалтерском учете в отчетном году;
- Назначение и величина бюджетных кредитов;
- Остаток средств по счету учета средств целевого финансирования в части предоставленных Обществу бюджетных средств.

В соответствии с «Правилами предоставления из федерального бюджета организациям оборонно-промышленного комплекса субсидий на возмещение части затрат на уплату процентов по кредитам, полученным в российских кредитных организациях и государственной корпорации «Банк развития и внешнеэкономической деятельности (Внешэкономбанк)» на осуществление инновационных и инвестиционных проектов по

выпуску высокотехнологичной продукции», утвержденных Постановлением Правительства РФ от 30.03.2009 № 265, в 2011 году Общество получило субсидию из бюджета в сумме 343 310 тыс. руб.

Информация о прочих внеоборотных и оборотных активах Общества представлена в табл. 7.1.06. «Прочие внеоборотные и оборотные активы».

Информация о прочих долгосрочных и краткосрочных обязательствах Общества представлена в табл. 7.1.10. «Прочие долгосрочные и краткосрочные обязательства».

Расчет чистых активов Общества представлен в табл. 7.3.01. «Расчет оценки стоимости чистых активов акционерного общества».

Наличие на начало и на конец отчетного периода отдельных видов доходов будущих периодов Общества, а также изменение их величины в течение отчетного периода представлены в таблице 7.1.09. «Наличие и движение доходов будущих периодов».

14. Пояснения к отчету о прибылях и убытках

Информация о доходах от продажи основной продукции, товаров, работ, услуг представлена в табл. 7.2.01. «Доходы от продажи основной продукции, товаров, работ, услуг». Информация о доходах от продажи прочей продукции, товаров, работ, услуг представлена в табл. 7.2.02. «Доходы от продажи прочей продукции, товаров, работ, услуг». В этих же таблицах раскрывается информация об объемах продаж продукции, товаров, работ, услуг по географическим рынкам сбыта (деятельности), а именно:

- на внутреннем рынке;
- в страны зарубежья.

Информация о составе прочих доходов раскрыта в табл. 7.2.06. «Прочие доходы и расходы» в разрезе статей прочих доходов по состоянию на отчетную дату и за предыдущий период. По строке 720615 «Курсовые разницы» за 2011 г. указаны в том числе: суммовые разницы - 618 693 тыс. руб. По строке 720620 «Прочие» пояснения за 2011 г., в частности указаны: доходы связанные с продажей (покупкой) валюты - 23 076 082 тыс. руб.; субсидии бюджета на возмещение процентов - 343 310 тыс. руб.

Информация о коммерческих расходах Общества представлена в табл. 7.2.07. «Коммерческие расходы».

У Общества отсутствует выручка, полученная в результате выполнения договоров, предусматривающих исполнение обязательств (оплату) неденежными средствами.

Ниже представлена диаграммы по выручке Общества в разрезе продажи товаров, выполнения работ, оказания услуг.



Информация о себестоимости продаж основной и прочей продукции (работ, услуг) представлена в табл. 7.2.03. «Себестоимость продаж (основной продукции, работ, услуг)» и табл. 7.2.04. «Себестоимость продаж (прочей продукции, работ, услуг)» соответственно.

Информация об элементах затрат по обычным видам деятельности представлена в табл. 5.6 «Затраты на производство» за два отчетных года (текущий и предыдущий).

По строке 5650 «Прочие» пояснения за 2011 год, в частности указано: услуги третьих лиц - 10 500 036 тыс. руб.; коммерческие расходы - 6 799 777 тыс. руб.; расходы на ОКР - 2 049 610 тыс. руб.; работы по ремонту самолетов - 393 307 тыс. руб.; военная приемка - 197 229 тыс.руб.

Себестоимость реализованных товаров составила: в 2011 году - 15 967 278 тыс. руб.; в 2010 году - 10 352 117 тыс. руб.

Информация о прочих расходах Общества представлена в табл. 7.2.06. «Прочие доходы и расходы». По строке 720625 «Курсовые разницы» за 2011 г. указаны в том числе: суммовые разницы - 1 056 148 тыс. руб. По строке 720627 «Прочие» пояснения за 2011 г., в частности указаны: расходы связанные с продажей (покупкой) валюты - 23 099 575 тыс. руб.; проценты к уплате - 512 545 тыс. руб.

Ниже представлена диаграмма о структуре себестоимости.



Прибыль от продаж (основных видов деятельности Общества) за отчетный год составила 7 016 156 тыс. руб.

Прибыль с учетом прочих доходов и расходов составила 6 521 270 тыс. руб.

Расходы на причитающиеся к уплате в бюджет суммы налога на имущество учитываются в составе прочих расходов.

Информация о базовой прибыли, приходящейся на одну акцию, представлена в табл. 7.2.08. «Прибыль, приходящаяся на одну акцию, разводненная прибыль на акцию».

В пояснениях к Отчету о прибылях и убытках базовая прибыль на акцию не указана, так она составляет величину 264,78 руб., что меньше 1 тыс. руб. (единица измерения при составлении годовой финансовой отчетности).

Официальный курс иностранной валюты к рублю, установленный Центральным банком Российской Федерации, на отчетную дату:

Таблица 8

Отчетная дата/валюта	На 31.12.2011	На 31.12.2010	На 31.12.2009
1 Доллар США	32.1961	30.4769	30.2442
1 Евро	41.6714	40.3331	43.3883
CNY	51,1106	46,1701	44,3002
VND	15,3	15,7	16,1574
INR	60,4451	67,8697	63,9355

15. Иная информация

15.1 Изменение входящих показателей.

В бухгалтерском балансе на 31.12.2011 г.

1) Данные по строке 1170 «Прочие внеоборотные активы» на 31.12.10 (4 483 тыс. руб.) и на 31.12.09 (4 482 тыс. руб.) Бухгалтерского баланса за 2011 г. отличаются по сравнению с данными бухгалтерского баланса за 2010 год по строке 150 «Прочие внеоборотные активы» на 31.12.10 (7 254 772 тыс. руб.) и на 31.12.09 (6 258 959 тыс. руб.), в связи с тем, что показатели вышеуказанных строк заполнены по разным правилам составления бухгалтерской отчетности, а именно: в бухгалтерском балансе за 2011 г. данные о незавершенных капитальных вложениях, которые в бухгалтерском балансе за 2010 г. были включены в строку 150 «Прочие внеоборотные активы», по строке 1170 «Прочие внеоборотные активы» уже не указывается, а отражаются по строкам 1112, 1122, 1132 Бухгалтерского баланса за 2011 г. в зависимости от их принадлежности.

2) Данные по строке 1260 «Прочие оборотные активы» на 31.12.10 (12 663 тыс. руб.) и на 31.12.09 (62 619 тыс. руб.) Бухгалтерского баланса за 2011 г. отличаются по сравнению с данными бухгалтерского баланса за 2010 год по строке 270 «Прочие оборотные активы» на 31.12.10 (0 тыс. руб.) и на 31.12.09 (0 тыс. руб.), в связи с тем, что показатели вышеуказанных строк заполнены по разным правилам составления бухгалтерской отчетности, а именно: в бухгалтерском балансе за 2011 г. данные о суммах НДС, исчисленных с авансов и предварительной оплаты (частичной оплаты), которые в бухгалтерском балансе за 2010 г. были включены в строку 243 «Прочие дебиторы», теперь отражаются по строке 1260 «Прочие оборотные активы».

3) Данные по строке 1550 «Прочие обязательства» на 31.12.10 (2 411 660 тыс. руб.) и на 31.12.09 (587 900 тыс. руб.) Бухгалтерского баланса за 2011 г. отличаются по сравнению с данными бухгалтерского баланса за 2010 год по строке 660 «Прочие краткосрочные обязательства» на 31.12.10 (0 тыс. руб.) и на 31.12.09 (0 тыс. руб.), в связи с тем, что показатели вышеуказанных строк заполнены по разным правилам составления бухгалтерской отчетности, а именно: в бухгалтерском балансе за 2011 г. данные о суммах НДС, принятых к вычету при перечислении аванса (предоплаты) и подлежащих восстановлению к уплате в бюджет при фактическом получении товаров, работ, услуг либо при возврате перечисленного аванса (предоплаты), которые в бухгалтерском балансе за 2010 г. были включены в строку 625 «Прочие кредиторы», теперь отражаются по строке 1550 «Прочие обязательства».

4) Данные по строке 1240 «Финансовые вложения (за исключением денежных эквивалентов)» на 31.12.09 (0 тыс. руб.) Бухгалтерского баланса за 2011 г. отличаются по сравнению с данными бухгалтерского баланса за 2009 год по строке 250 «Краткосрочные финансовые вложения» на 31.12.09 (120 000 тыс. руб.), в связи с тем, что показатель вышеуказанных строк заполнен по разным правилам составления бухгалтерской отчетности, а именно: в бухгалтерском балансе за 2011 г. данные о депозитах размещенных на срок не более 90 дней, которые в бухгалтерском балансе за 2009 г. были включены в строку 250 «Краткосрочные финансовые вложения», теперь отражаются по строке 1250 «Денежные средства и денежные эквиваленты».

5) Данные по строке 1233 «Дебиторская задолженность краткосрочная» на 31.12.10 (23 795 279 тыс.руб.) и на 31.12.09 (18 152 799тыс. руб.) Бухгалтерского баланса за 2011 г. отличаются по сравнению с данными бухгалтерского баланса за 2010 год по строке 240 «Дебиторская задолженность (платежи по которой ожидаются в течении 12 месяцев после отчетной даты)» на 31.12.10 (23 807 942 тыс. руб.) и на 31.12.09 (18 215 418 тыс. руб.), в связи с тем, что показатель вышеуказанных строк заполнен по разным правилам составления бухгалтерской отчетности, а именно: в бухгалтерском балансе за 2011 г. данные о суммах НДС, исчисленных с авансов и предварительной оплаты (частичной оплаты), которые в бухгалтерском балансе за 2010 г. были включены в строку 243 «Прочие дебиторы», и соответственно строку 240 «Дебиторская задолженность (платежи по которой ожидаются в течении 12 месяцев после отчетной даты)», теперь отражаются по строке 1260 «Прочие оборотные активы».

15.2 Информация о внесении исправлений в бухгалтерскую отчетность.

Информация о корректировках, внесенных в бухгалтерскую отчетность в связи с исправлением ошибок, представлена в Отчете об изменении капитала (движении капитала) в табл.2. «Корректировки в связи с изменением учетной политики и исправлением ошибок».

16. Прочие пояснения к отчетности

16.1 Информация об изменениях в учетной политики на 2012 год

Учетная политика Общества на 2012 год в основном не претерпела изменений в существенных аспектах учета изложенных выше, кроме порядка учета НИОКР.

С 1 января 2012г. учитывая специфику деятельности Общества по производству и реализации уникальной продукции, Общество скорректирует порядок списания расходов по НИОКР.

Кроме того, в учетной политике Общества на 2012 г. учтены изменения и дополнения в связи с введением в действие Положения о порядке ведения кассовых операций с банкнотами и монетой Банка России на территории Российской Федерации, утвержденного Банком России от 12.10.2011 № 373-П.

16.2 Информация о затратах на оплату использованных в течение календарного года энергетических ресурсов

В рамках исполнения Федерального закона от 23.11.2009 № 261-ФЗ «Об энергосбережении и о повышении энергетической эффективности и о внесении изменений в отдельные законодательные акты Российской Федерации» Общество предоставляет следующую информацию.

Затраты на энергоснабжение складских и офисных помещений компании учтены в стоимости арендной платы, за исключением офисного помещения филиала Общества в г. Комсомольск-на-Амуре затраты на энергоснабжение которого за 2011г. составили 48,3 тыс. руб. (в 2010г. – 72,8 тыс. руб.), и офисного помещения представительства Общества во Вьетнаме (г. Ханой), затраты на энергоснабжение которого за 2011г. составили 22 тыс. руб. (в 2010г. также 22 тыс. руб.).

17. Пояснения к отчету о движении денежных средств

Взаимоувязка сумм, представленных в Отчёте о движении денежных средств (далее – Форма 4), с соответствующими статьями бухгалтерского баланса (далее – Форма 1), представлена в Таблице № 9.

Таблица 9

№ т/п	№ строки Формы 4	Наименование строки Формы 4	Значение строки Формы 4 (тыс.руб.)	№ строки Формы 1	Наименование строки Формы 1	Значение строки Формы 1 (тыс.руб.)	Отклонение Гр. 7 – Гр. 4
(1)	(2)	(3)	(4)	(5)	(6)	(7)	(8)
	4450	«Остаток денежных средств и эквивалентов на начало отчётного периода», графа «За отчётный период»	3 747 766	1250	«Денежные средства и денежные эквиваленты», графа «На 31 декабря предыдущего года»	3 747 956	190
2	4450	«Остаток денежных средств и эквивалентов на начало отчётного периода», графа «За аналогичный период предыдущего периода»	2 803 931	1250	«Денежные средства и денежные эквиваленты», графа «На 31 декабря года предшествующего предыдущему»	2 804 244	313
3	4500	«Остаток денежных средств и эквивалентов на конец отчётного периода», графа «За отчётный период»	2 033 009	1250	«Денежные средства и денежные эквиваленты», графа «На 31 декабря отчётного года»	2 033 125	116
4	4500	«Остаток денежных средств и эквивалентов на конец отчётного периода», графа «За аналогичный период предыдущего периода»	3 747 766	1250	«Денежные средства и денежные эквиваленты», графа «На 31 декабря предыдущего года»	3 747 956	190

Причиной отклонений, отражённых в графе 8 Таблицы 9 является не отражение в Форме 4 денежных документов, учитывающихся на счёте 50.03 «Денежные документы».

По состоянию на 31.12.2011 Обществу открыты следующие кредитные соглашения:

Таблица 10

№ г/п	Дата и номер кредитного соглашения	Сумма кредитного соглашения	Валюта кредитного соглашения	Неиспользованная сумма по кредитному соглашению (доллары США)	Неиспользованная сумма по кредитному соглашению, (тыс. руб.)
1	№ 7463 от 16.12.2011, ОАО "Сбербанк России"	100 000 000	доллары США	45 000 000	1 448 825 (получение средств предусмотрено в 2012 году)
2	№ 2642 от 07.12.2010 ОАО «Банк ВТБ»	30 000 000	доллары США	30 000 000	965 883
3	№ 110100/1264 от 30.12.2011 ОАО «Внешэкономбанк»	108 200 000	доллары США	108 200 000	3 483 618
Итого		238 200 000	-	183 200 000	5 898 326

В пользу ОАО «КНААПО» Обществом выдан аккредитив № 26 на общую сумму 382 199 788,68 руб. Остаток аккредитива по состоянию на 31.12.2011 составляет 148 104 401,69 руб.

В 2011 году Общество:

- не предусматривало получение денежных средств на условиях овердрафта,
- поручительства третьих лиц полностью использовало при получении кредита.

Расшифровка отдельных показателей Формы 4 представлена в Таблице № 11.

Таблица 11

№ п/п	№ строки Формы 4	Наименование показателя Формы 4	Значение показателя Формы 4	
			(тыс.руб.)	%
1)	(2)	(3)	(4)	(5)
1	4119	«Прочие поступления», графа «За январь – декабрь 2011 года», в том числе:	2 326 953	100,00
		возмещение НДС из бюджета	853 436	36,68
		возмещение из бюджета процентов по кредитам	609 381	26,19
		конверсия валюты	486 917	20,93
		возврат из бюджета переплаты по налогу на прибыль организаций	235 580	10,12
		иные поступления	141 639	6,08

№ г/п	№ строки Формы 4	Наименование показателя Формы 4	Значение показателя Формы 4	
			(тыс.руб.)	%
(1)	(2)	(3)	(4)	(5)
2	4119	«Прочие поступления», графа «За январь – декабрь 2010 года», в том числе:	2 771 501	100,00
		<i>возмещение НДС из бюджета</i>	1 212 847	43,76
		<i>возмещение из бюджета процентов по кредитам</i>	838 307	30,25
		<i>возврат из бюджета переплаты по налогу на прибыль организаций</i>	130 518	4,71
		<i>возврат аванса</i>	122 406	4,42
		<i>конверсия валюты</i>	5 729	0,21
		<i>иные поступления</i>	461 694	16,65
3	4219	«Прочие поступления», графа «За январь – декабрь 2011 года», в том числе:	72 069	100,00
		<i>проценты к получению (руб.)</i>	70 633	98,01
		<i>проценты к получению (валюта)</i>	1 436	1,99
4	4219	«Прочие поступления», графа «За январь – декабрь 2010 года», в том числе:	14 278	100,00
		<i>проценты к получению (руб.)</i>	14 073	98,56
		<i>проценты к получению (валюта)</i>	205	1,44

В соответствии с п. 20 ПБУ 23/2011 существенные денежные потоки между Обществом и хозяйственными обществами или товариществами, являющимися по отношению к Обществу дочерними, зависимыми или основными, отражены отдельно от аналогичных денежных потоков между Обществом и другими лицами. При формировании Формы 4 положения п. 20 ПБУ 23/2011 применены в отношении следующих зависимых и основных обществ:

- ОАО «Объединенная авиастроительная корпорация»;
- ОАО «Комсомольское-на-Амуре авиационное производственное объединение имени Ю.А. Гагарина»;
- ОАО «Новосибирское авиационное производственное объединение им. В.П. Чкалова»;
- ЗАО «Гражданские самолеты Сухого»;
- ОАО «ОКБ Сухого».

18. Информация о связанных сторонах

В соответствии с информацией, подлежащей раскрытию в соответствии с законодательством Российской Федерации, по состоянию на 31.12.2011г. аффилированными лицами признаются:

Таблица 12

№ п/п	Полное фирменное наименование или фамилия, имя, отчество аффилированного лица	Основание (основания), в силу которого лицо признается аффилированным
1	Демченко Олег Федорович	Лицо является членом Совета директоров Общества
2	Исайкин Анатолий Петрович	Лицо является членом Совета директоров Общества
3	Коносов Сергей Николаевич	Лицо является членом Совета директоров Общества
4	Коротков Сергей Сергеевич	Лицо является членом Совета директоров Общества
5	Ляшенко Алексей Иванович	Лицо является членом Совета директоров Общества
6	Михайлов Владимир Сергеевич	Лицо является членом Совета директоров Общества
7	Нагорный Игорь Анатольевич	Лицо является членом Совета директоров Общества
8	Озар Игорь Яковлевич	Лицо является единоличным исполнительным органом Общества; Лицо является членом Совета директоров Общества
9	Погосян Михаил Асланович	Лицо является членом Совета директоров Общества
10	Федоров Алексей Иннокентьевич	Лицо является членом Совета директоров Общества
1	Чириков Владимир Лбвович	Лицо является членом Совета директоров Общества
2	Открытое акционерное общество «Объединенная авиастроительная корпорация»	1. Юридическое лицо, которое имеет право распоряжаться более чем 20 процентами общего количества голосов, приходящихся на голосующие акции Общества. 2. Юридическое лицо принадлежит к той же группе лиц, к которой принадлежит Общество.
13	Открытое акционерное общество «ОКБ Сухого»	1. Юридическое лицо, в котором Общество имеет право распоряжаться более чем 20 процентами общего количества голосов, приходящихся на голосующие акции юридического лица 2. Юридическое лицо принадлежит к той же группе лиц, к которой принадлежит Общество.
14	Открытое акционерное общество «Комсомольское-на-Амуре авиационное	1. Юридическое лицо, в котором

№ п/п	Полное фирменное наименование или фамилия, имя, отчество аффилированного лица	Основание (основания), в силу которого лицо признается аффилированным
	производственное объединение имени Ю.А. Гагарина»	Общество имеет право распоряжаться более чем 20 процентами общего количества голосов, приходящихся на голосующие акции юридического лица. 2. Юридическое лицо принадлежит к той же группе лиц, к которой принадлежит Общество.
15	Открытое акционерное общество «Новосибирское авиационное производственное объединение им. В.П. Чкалова»	1. Юридическое лицо, в котором Общество имеет право распоряжаться более чем 20 процентами общего количества голосов, приходящихся на голосующие акции юридического лица. 2. Юридическое лицо принадлежит к той же группе лиц, к которой принадлежит Общество.
16	Закрытое акционерное общество «Гражданские самолеты Сухого»	1. Юридическое лицо, в котором Общество имеет право распоряжаться более чем 20 процентами общего количества голосов, приходящихся на голосующие акции юридического лица. 2. Юридическое лицо принадлежит к той же группе лиц, к которой принадлежит Общество.
17	Открытое акционерное общество «Таганрогский авиационный научно-технический комплекс им. Г.М. Бериева»	Юридическое лицо, в котором Общество имеет право распоряжаться более чем 20 процентами общего количества голосов, приходящихся на голосующие акции юридического лица.
18	«СУПЕРДЖЕТ ИНТЕРНЭШНЛ С.П.А.»	Юридическое лицо, в котором Общество имеет право распоряжаться более чем 20 процентами общего количества голосов, приходящихся на голосующие акции юридического лица.
19	Закрытое акционерное общество «АэроКомпозит»	Юридическое лицо, в котором Общество имеет право распоряжаться более чем 20 процентами общего количества голосов, приходящихся на голосующие акции юридического лица.
20	Закрытое акционерное общество «Новые гражданские технологии Сухого»	1. Юридическое лицо, в котором Общество имеет право

№ п/п	Полное фирменное наименование или фамилия, имя, отчество аффилированного лица	Основание (основания), в силу которого лицо признается аффилированным
		распоряжаться более чем 20 процентами общего количества голосов, приходящихся на голосующие акции юридического лица. 2. Юридическое лицо принадлежит к той же группе лиц, к которой принадлежит Общество

По состоянию на 31.12.2010г. аффилированными лицами признаются:

Таблица 13

№ п/п	Полное фирменное наименование или фамилия, имя, отчество аффилированного лица	Основание (основания), в силу которого лицо признается аффилированным
1	Демченко Олег Федорович	Лицо является членом Совета директоров Общества
2	Денисова Ульяна Юрьевна	Лицо является членом Совета директоров Общества
3	Исайкин Анатолий Петрович	Лицо является членом Совета директоров Общества
4	Коносов Сергей Николаевич	Лицо является членом Совета директоров Общества
5	Михайлов Владимир Сергеевич	Лицо является членом Совета директоров Общества
6	Нагорный Игорь Анатольевич	Лицо является членом Совета директоров Общества
7	Озар Игорь Яковлевич	Лицо является членом Совета директоров Общества
8	Погосян Михаил Асланович	Лицо является единоличным исполнительным органом Общества; Лицо является членом Совета директоров Общества
9	Путилин Владислав Николаевич	Лицо является членом Совета директоров Общества
10	Сливченко Андрей Андреевич	Лицо является членом Совета директоров Общества
11	Федоров Алексей Иннокентьевич	Лицо является членом Совета директоров Общества
12	Открытое акционерное общество «Объединенная авиастроительная корпорация»	1. Юридическое лицо, которое имеет право распоряжаться более чем 20 процентами общего количества голосов, приходящихся на голосующие акции Общества. 2. Юридическое лицо принадлежит к той же группе лиц, к которой принадлежит Общество.
13	Открытое акционерное общество «ОКБ Сухого»	1. Юридическое лицо, в котором Общество имеет право распоряжаться более чем 20 процентами общего количества голосов, приходящихся на голосующие акции юридического лица

		2. Юридическое лицо принадлежит к той же группе лиц, к которой принадлежит Общество.
14	Открытое акционерное общество «Комсомольское-на-Амуре авиационное производственное объединение имени Ю.А. Гагарина»	1. Юридическое лицо, в котором Общество имеет право распоряжаться более чем 20 процентами общего количества голосов, приходящихся на голосующие акции юридического лица. 2. Юридическое лицо принадлежит к той же группе лиц, к которой принадлежит Общество.
15	Открытое акционерное общество «Новосибирское авиационное производственное объединение им. В.П. Чкалова»	1. Юридическое лицо, в котором Общество имеет право распоряжаться более чем 20 процентами общего количества голосов, приходящихся на голосующие акции юридического лица. 2. Юридическое лицо принадлежит к той же группе лиц, к которой принадлежит Общество.
16	Закрытое акционерное общество «Гражданские самолеты Сухого»	1. Юридическое лицо, в котором Общество имеет право распоряжаться более чем 20 процентами общего количества голосов, приходящихся на голосующие акции юридического лица. 2. Юридическое лицо принадлежит к той же группе лиц, к которой принадлежит Общество.
17	Открытое акционерное общество «Таганрогский авиационный научно-технический комплекс им. Г.М. Бериева»	Юридическое лицо, в котором Общество имеет право распоряжаться более чем 20 процентами общего количества голосов, приходящихся на голосующие акции юридического лица.
18	Superjet International S.p.A.	Юридическое лицо, в котором Общество имеет право распоряжаться более чем 20 процентами общего количества голосов, приходящихся на голосующие акции юридического лица.
19	Закрытое акционерное общество «АэроКомпозит»	Юридическое лицо, в котором Общество имеет право распоряжаться более чем 20 процентами общего количества голосов, приходящихся на голосующие акции юридического лица.
20	Открытое акционерное общество «Российская самолетостроительная корпорация «МиГ»	Юридическое лицо принадлежит к той же группе лиц, к которой принадлежит Общество.
21	Закрытое акционерное общество «Новые гражданские технологии Сухого»	1. Юридическое лицо, в котором Общество имеет право распоряжаться

		<p>более чем 20 процентами общего количества голосов, приходящихся на голосующие акции юридического лица.</p> <p>2. Юридическое лицо принадлежит к той же группе лиц, к которой принадлежит Общество</p>
--	--	--

Между Обществом и указанными аффилированными физическими лицами в отчетный период операции по передаче (поступлению) активов, оказанию (потреблению) услуг или возникновению (прекращению) обязательств не осуществлялись.

В отчетном периоде между Обществом и указанными аффилированными юридическими лицами осуществлялись, в том числе операции по приобретению и продаже товаров, работ, услуг, аренде имущества и предоставлению имущества в аренду; получению и предоставлению займов в денежной форме, выдачу обеспечений исполнения обязательств.

В таблице представлена информация об операциях между Обществом и связанными сторонами.

Таблица 14
(тыс. руб.)

Наименование аффилированного лица	Вид операций		Объем совершенных операций (с НДС)	
	Виды операций для Общества	Виды операций для предприятий	Объем операций для Общества	Объем операций для предприятий
ОАО «Объединенная авиастроительная корпорация»	получение займа		4 459 688	
	оказание услуг	оказание услуг	10 045	13
		выдача займа		1 103 403
		начисление дивидендов за 2010		362 533
ОАО «ОКБ Сухого»	оказание услуг, выполнение работ	оказание услуг	464 499	64
	выполнение ОКР		666 600	
	поставка ТМЦ		1 620 405	
	аренда	аренда	90 977	341
	начисление дивидендов за 2010 год		26 522	
ОАО «Комсомольское-на-Амуре авиационное производственное объединение им. Ю.А. Гагарина»	оказание услуг, выполнение работ	оказание услуг	96 344	249 689
	поставка ТМЦ		13 863 362	
	аренда	аренда	11 074	65 642

Наименование аффилированного лица	Вид операций		Объем совершенных операций (с НДС)	
	Виды операций для Общества	Виды операций для предприятий	Объем операций для Общества	Объем операций для предприятий
ОАО «Новосибирское аэрокосмическое производственное объединение им. В.П. Чкалова»	оказание услуг, выполнение работ	оказание услуг	22 223	9 455
	аренда	аренда	3 399	41 480
		выдача займа		200 000
ОАО «Гражданские самолеты Сухого»		аренда		288
		оказание услуг		16 450
		выдача займа		1 886 003
Открытое акционерное общество «Российская самолетостроительная корпорация «МиГ»	-	оказание услуг		13
ОАО «Корпорация «Иркут»	оказание услуг, выполнение работ	оказание услуг	56 481	7
	поставка ТМЦ		13 427 361	
	начисление дивидендов за 2010 год		40 202	
ЗАО «Техсервисавиа»	поставка ТМЦ		45 193	
Акционерная компания Superjet International S.p.A.		увеличение уставного капитала		609 619
ОАО «Промпоставка»	поставка ТМЦ		422 513	
	начисление дивидендов за 2010 год		373	
ОАО «ТАНТК им. Г.М. Бериева»	-	-	-	-
ОАО «Туполев»		оказание услуг		6
ЗАО «Новые гражданские технологии Сухого»	-	-	-	-
Закрытое акционерное общество «АэроКомпозит»	-	-	-	-

При оказании услуг и реализации продукции между вышеперечисленными предприятиями и Обществом используются договорные цены с учетом рыночных цен.

Задолженность по аффилированным лицам по состоянию на 31.12.2011 г. составила:

Таблица 15
(тыс. руб.)

Наименование аффилированного лица	Дебиторская задолженность на 31.12.2011 г., тыс. руб.	Кредиторская задолженность на 31.12.2011 г., тыс. руб.*
Открытое акционерное общество «Объединенная авиастроительная корпорация»	1 362 482	831
Открытое акционерное общество «ОКБ Сухого»	8 818 288	1 365 593
Открытое акционерное общество «Комсомольское-на-Амуре авиационное производственное объединение имени Ю.А. Гагарина»	4 116 368	3 315 522
Открытое акционерное общество «Новосибирское авиационное производственное объединение им. В.П. Чкалова»	113 349	800
Закрытое акционерное общество «Гражданские самолеты Сухого»	13 112	-
Открытое акционерное общество «Таганрогский авиационный научно-технический комплекс им. Г.М. Бериева»	6 306	-
Suprjet International S.p.A.	-	-
Закрытое акционерное общество «АэроКомпозит»	-	-
Открытое акционерное общество «Российская самолетостроительная корпорация «МиГ»	13 066	-
Закрытое акционерное общество «Новые гражданские технологии Сухого»	-	-
Открытое акционерное общество «Корпорация «Иркут»	2 745 470	8 364 830

* Суммы не включают НДС с авансов.

Задолженность по аффилированным лицам по состоянию на 31.12.2010 г. составила:

Таблица 16
(тыс. руб.)

Наименование аффилированного лица	Дебиторская задолженность на 31.12.2010 г., тыс. руб.	Кредиторская задолженность на 31.12.2010 г., тыс. руб.*
Открытое акционерное общество «Объединенная авиастроительная корпорация»	260 410	1 300
Открытое акционерное общество «ОКБ Сухого»	7 656 343	1 162 840
Открытое акционерное общество «Комсомольское-на-Амуре авиационное производственное объединение имени Ю.А. Гагарина»	8 552 836	3 490 653

Наименование аффилированного лица	Дебиторская задолженность на 31.12.2010 г., тыс. руб.	Кредиторская задолженность на 31.12.2010 г., тыс. руб.*
Открытое акционерное общество «Новосибирское авиационное производственное объединение им. В.П. Чкалова»	76 042	237 352
Закрытое акционерное общество «Гражданские самолеты Сухого»	22 581	-
Открытое акционерное общество «Таганрогский авиационный научно- технический комплекс им. Г.М. Бериева»	6 306	-
Superjet International S.p.A.	-	-
Закрытое акционерное общество «АэроКомпозит»	-	-
Открытое акционерное общество «Российская самолетостроительная корпорация «МиГ»	3 940	-
Закрытое акционерное общество «Новые гражданские технологии Сухого»	-	-
Открытое акционерное общество «Корпорация «Иркут»	3 056 932	13 460

* Суммы не включают НДС с авансов.

Объем поручительств, выданных Обществом за указанные аффилированные лица, по состоянию на 31.12.2011 г. составляет:

Таблица 17
(тыс. руб.)

Наименование аффилированного лица	Объем выданных поручительств, тыс. руб. по состоянию на 31.12.2011г.	Объем выданных поручительств, тыс. руб. по состоянию на 31.12.2010г.
Закрытое акционерное общество «Гражданские самолеты Сухого»	17 736 289	17 356 004
Открытое акционерное общество «Комсомольское-на-Амуре авиационное производственное объединение имени Ю.А. Гагарина»	1 262 719	909 048
Открытое акционерное общество «Новосибирское авиационное производственное объединение им. В.П. Чкалова»	5 086 890	4 030 805
Открытое акционерное общество «ОКБ Сухого»	1 397 950	2 700 000
Итого	25 483 848	24 995 857

К основному управленческому персоналу Общества относятся: Генеральный директор, Первый заместитель Генерального директора, Заместители Генерального директора, Главный бухгалтер, Руководитель аппарата, Директор по корпоративным финансам.

Сумма вознаграждения основному управленческому персоналу за 2009 - 2011 годы составляет (Таблица 18):

Таблица 18
(тыс. руб.)

Виды оплат	2011 г., сумма, тыс. руб.	2010 г., сумма, тыс. руб.	2009 г., сумма, тыс. руб.
Основная заработная плата			
Оклад по дням	29 049	28 569	24 113
Оплата по среднему заработку	7 150	10 188	7 698
Персональная надбавка	6 889	6 833	4 174
Квартальная премия	13 150	7 795	5 470
Месячная премия	2 930	3 530	4 070
Премия по итогам работы за год	10 475	9 500	4 725
Премия из ФОТ	685	370	269
Итого основная заработная плата	70 327	66 784	50 518
Доплата к основной з/п			
Доплата за секретность (процентом)	8 355	9 291	8 814
Итого доплата к основной заработной плате	8 355	9 291	8 814
Дополнительная заработная плата			
За выслугу лет из расчета стажа	4 498	3 778	2 951
Оплата отпуска по календарным дням	3 365	3 845	2 658
Компенсация отпуска при увольнении по календарным дням	8 689	-	337
Итого дополнительная заработная плата	16 551	7 624	5 947
Всего без социальных выплат	95 233	83 700	65 278
Социальные выплаты	17	37,5	8
Всего с социальными выплатами	95 250	83 737,5	65 286
ЕСН / Страховые взносы	2 534	1 723,4	2 940
Всего с ЕСН / Страховыми взносами и социальными выплатами	97 784	85 460,9	68 226

19. Информация о событиях после отчетной даты

1) 21 февраля 2012г. Межрайонной инспекцией ФНС России № 46 оп г. Москве зарегистрированы изменения и дополнения в устав ОАО «Компания «Сухой». В соответствии с указанными изменениями размер уставного капитала ОАО «Компания «Сухой» составляет 20 231 557 (Двадцать миллиардов двести тридцать один миллион пятьсот пятьдесят семь) тыс. руб. и состоит из 20 231 557 обыкновенных именных акций номинальной стоимостью 1000 рублей каждая. По данному событию после отчетной даты произведена корректировка бухгалтерской отчетности в части увеличения уставного капитала;

2) В рамках исполнения внешнеэкономических контрактов по реализованным в 2011 году самолетам, запчастям, оборудованию, выполненным работам произошли события, в результате которых Общество понесло расходы, относящиеся к хозяйственной деятельности Компании 2011 года. Иными словами указанные события подтверждают существовавшие условия, в которых Общество вело свою деятельность в 2011 году. По условиям договоров момент наступления указанных событий определяется совокупностью факторов, в том числе получением Обществом денежных средств, которые

поступили в 2011 году. Данные расходы отражены в учете заключительными оборотами за 2011 год, как события после отчетной даты. Соответственно увеличились коммерческие расходы на проданные товары в размере 2 703 121,7 тыс. руб. и затраты на основное производство в размере 170 232,9 тыс. руб.

20. Информация о забалансовых счетах

Общество ведет забалансовые счета:

Таблица 19

Код	Наименование счета/субсчета
001	Арендованные основные средства
001.01	Арендованные основные средства (в рублях)
001.02	Арендованные основные средства (в валюте)
002	Товарно-материальные ценности, принятые на ответственное хранение
002.01	ТМЦ на ответственном хранении: материалы
002.02	ТМЦ на ответственном хранении: товары
002.21	ТМЦ на ответственном хранении: материалы (в валюте)
002.22	ТМЦ на ответственном хранении: товары (в валюте)
003	Материалы, принятые в переработку
003.01	Материалы на складе
003.02	Материалы переданные в производство
004	Товары, принятые на комиссию
004.01	Товары на складе
004.02	Товары, переданные на комиссию
005	Оборудование, принятое для монтажа
006	Бланки строгой отчетности
007	Списанная в убыток задолженность неплатежеспособных дебиторов
008	Обеспечения платежей и обязательств полученные
009	Обеспечения платежей и обязательств выданные
010	Износ основных средств
011	Основные средства, сданные в аренду
012	Полученные права
012.01	Полученные неисключительные права пользования
012.02	Опытный технический образец
013	Списанная задолженность
014	Ценности на хранении

Основные суммы, отражаемые на забалансовых счетах (тыс. руб.):

Таблица 20

Счет		Сальдо на 31.12.10	Сальдо на 31.12.11
Код	Наименование	Дебет	Дебет

Счет		Сальдо на 31.12.10	Сальдо на 31.12.11
Код	Наименование	Дебет	Дебет
001	Арендованные основные средства	171 807	169 016
002	Товарно-материальные ценности, принятые на ответственное хранение	2 488 625	2 761 611
008	Обеспечения обязательств и платежей полученные	1 408 827	1 455 573
009	Обеспечения обязательств и платежей выданные	26 555 388	27 088 293
014	Ценности на хранении	148 242	149 961

По счету 001 «Арендованные основные средства» по состоянию на 31.12.10 г. учтена стоимость 171 807 тыс. руб. Из них, основные средства арендованные: ОАО КНААПО - 16 521 тыс. руб.; НАПО им. Чкалова – 9 242 тыс. руб.; ОАО ОКБ Сухого – 19 417 тыс. руб.; Coco International Co.Ltd – 75 005 тыс. руб.; ORIENTAL KENZO PLAZA Co. Ltd – 10 252 тыс. руб.; Бэйджинг сизонс парк – 12 499 тыс. руб.; Винит Камлеш Анупама Малхотры – 15 825 тыс. руб.; Хунбин Люй – 13 044 тыс. руб.

По счету 001 «Арендованные основные средства» по состоянию на 31.12.11 г. учтена стоимость 169 016 тыс. руб. Из них, основные средства арендованные: ОАО КНААПО - 15 715 тыс. руб.; НАПО им. Чкалова – 9 242 тыс. руб.; ОАО ОКБ Сухого – 19 433 тыс. руб.; Coco International Co.Ltd – 75 005 тыс. руб.; ORIENTAL KENZO PLAZA Co. Ltd – 10 252 тыс. руб.; Бэйджинг сизонс парк – 12 499 тыс. руб.; Винит Камлеш Анупама Малхотры – 15 825 тыс. руб.; Хунбин Люй – 13 044 тыс. руб.

По счету 002 «Товарно-материальные ценности, принятые на ответственное хранение» по состоянию на 31.12.10 г. учтена стоимость товарно-материальных ценностей, принятых на ответственное хранение в сумме 2 488 625 тыс. руб., по которым Общество несет риски утраты и повреждения по условиям соответствующих договоров, в частности: стоимость имущества (самолеты и двигатели) по г/п 012 на 1 462 891 тыс. руб.; стоимость имущества переданного ОАО «ОКБ Сухого» для выполнения ОКР - 826 165 тыс. руб.; стоимость имущества по г/п 862 на сумму 86 111 тыс. руб.

По счету 002 «Товарно-материальные ценности, принятые на ответственное хранение» по состоянию на 31.12.11 г. учтена стоимость товарно-материальных ценностей, принятых на ответственное хранение в сумме 2 761 611 тыс. руб., по которым Общество несет риски утраты и повреждения по условиям соответствующих договоров, в частности: стоимость имущества (самолеты и двигатели) по г/п 012 на 933 687 тыс. руб.; стоимость имущества (самолеты и двигатели) по г/п 795 на сумму 1 133 303 тыс. руб.; стоимость имущества (запасные части) по г/п 356 на сумму 561 218 тыс.руб.

Информация о обеспечениях выданных Обществом и полученных Обществом представлена в табл. 5.8 «Обеспечения обязательств».

ОАО «Компания «Сухой»

По счету 008 «Обеспечения обязательств и платежей полученные» по состоянию на 31.12.10 г. учтена стоимость 1 408 827 тыс.руб., в том числе: по соглашению о залоге с WING NED B.V. от 26.01.2009 г. - 1 408 827 тыс. руб.

По счету 008 «Обеспечения обязательств и платежей полученные» по состоянию на 31.12.11 г. учтена стоимость 1 455 573 тыс. руб. в том числе: по соглашению о залоге с WING NED B.V. от 26.01.2009 г. - 1 455 673 тыс. руб.

По счету 009 «Обеспечения обязательств и платежей выданные» по состоянию на 31.12.10 г. учтена стоимость 26 555 388 тыс. руб., в том числе: по соглашению о залоге с WING NED B.V. от 26.01.2009 г. - 1 353 579 тыс. руб.; по поручительствам, связанным с ЗАО "ГСС" - 17 100 358 тыс. руб.; по поручительствам, связанным с ОАО "КнААПО" - 909 048 тыс. руб.; по поручительствам, связанным с ОАО "НАПО им. В.П. Чкалова" - 4 030 805 тыс. руб.; по поручительствам, связанным с ОАО "ОКБ Сухого" - 2 700 000 тыс. руб.

По счету 009 «Обеспечения обязательств и платежей выданные» по состоянию на 31.12.11 г. учтена стоимость 27 088 293 тыс. руб., в том числе: по соглашению о залоге с WING NED B.V. от 26.01.2009 г. - 1 398 492 тыс. руб.; по поручительствам, связанным с ЗАО "ГСС" - 17 736 288 тыс. руб.; по поручительствам, связанным с ОАО "КнААПО" - 1 262 720 тыс. руб.; по поручительствам, связанным с ОАО "НАПО им. В.П. Чкалова" - 5 086 891 тыс. руб.; по поручительствам, связанным с ОАО "ОКБ Сухого" - 1 397 950 тыс. руб.

По счету 014 «Ценности на хранение» по состоянию на 31.12.10 г. учтена стоимость 148 242 тыс. руб., в том числе: стоимость векселей ОАО ОКБ «Сокол» на 30 476 тыс. руб. и стоимость обыкновенных именных акций ОАО ОКБ «Сокол» на 117 765 тыс. руб. Указанные ценные бумаги были переданы Обществу по договорам залога № 01/06 от 22.08.2006 г. и № 40/06 от 28.12.2006 г. в обеспечение обязательств по договору поручительства от 01.06.2004 г. № PR/182/04 с АКБ «Росбанк».

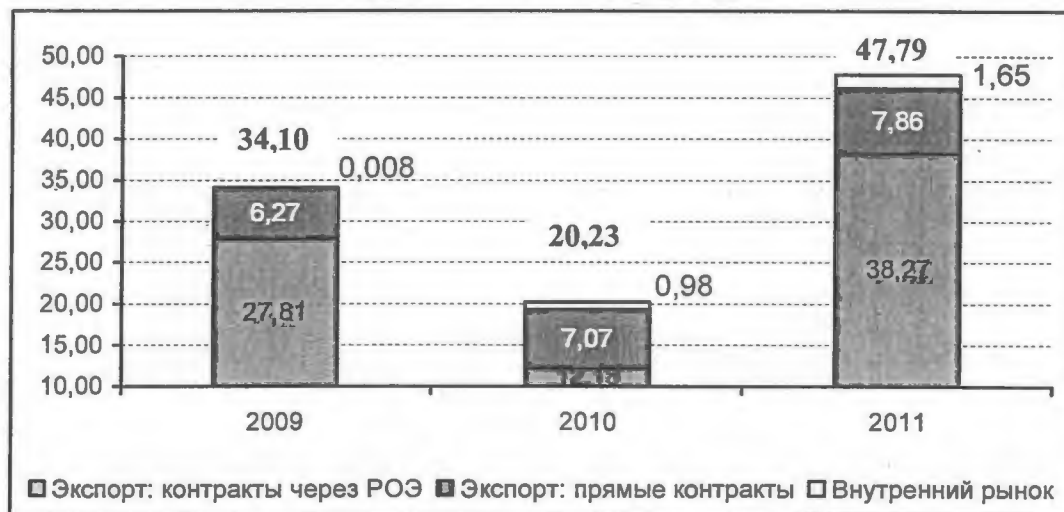
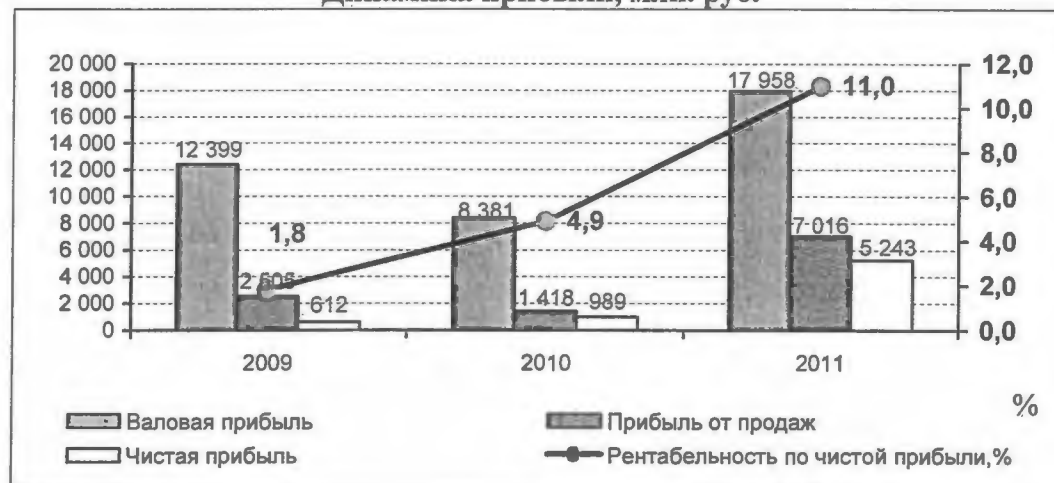
По счету 014 «Ценности на хранение» по состоянию на 31.12.11 г. учтена стоимость 149 961 тыс. руб., в том числе: стоимость векселей ОАО ОКБ «Сокол» на 32 196 тыс. руб. и стоимость обыкновенных именных акций ОАО ОКБ «Сокол» на 117 765 тыс. руб. Указанные ценные бумаги были переданы Обществу по договорам залога № 01/06 от 22.08.2006 г. и № 40/06 от 28.12.2006 г. в обеспечение обязательств по договору поручительства от 01.06.2004 г. № PR/182/04 с АКБ «Росбанк».

Информация, сопутствующая отчетности**21. Анализ основных показателей деятельности Общества**

В 2011 году Общество получило выручку в размере 47,8 млрд. руб. Полученная выручка является максимальной с момента образования Общества. За отчетный период выручка увеличилась на 27,6 млрд. руб. за счет роста объема контрактов, выполняемых через ОАО «Рособоронэкспорт»: с 12,14 млрд. руб. в 2010 году до 38,27 млрд. руб. в 2011г.

Также вырос объем поставок с использованием лицензии Общества на право внешнеэкономической деятельности в области поставки запасных частей, ремонта и обслуживания с 7,07 млрд. руб. в 2010 году до 7,86 млрд. руб. в 2011г. (с учетом исключения скидок).

Рост выручки по внутреннему рынку обусловлен выполнением Обществом обязательств по договору с ОАО «Авиаремонт» в качестве соисполнителя Госконтракта.

Выручка Общества, млрд. руб.**Динамика прибыли, млн. руб.**

Чистая прибыль увеличилась до 5 243 млн. руб., при этом рентабельность по чистой прибыли возросла до 11,0%.

Формирование чистой прибыли в 2011 году, млн. руб.

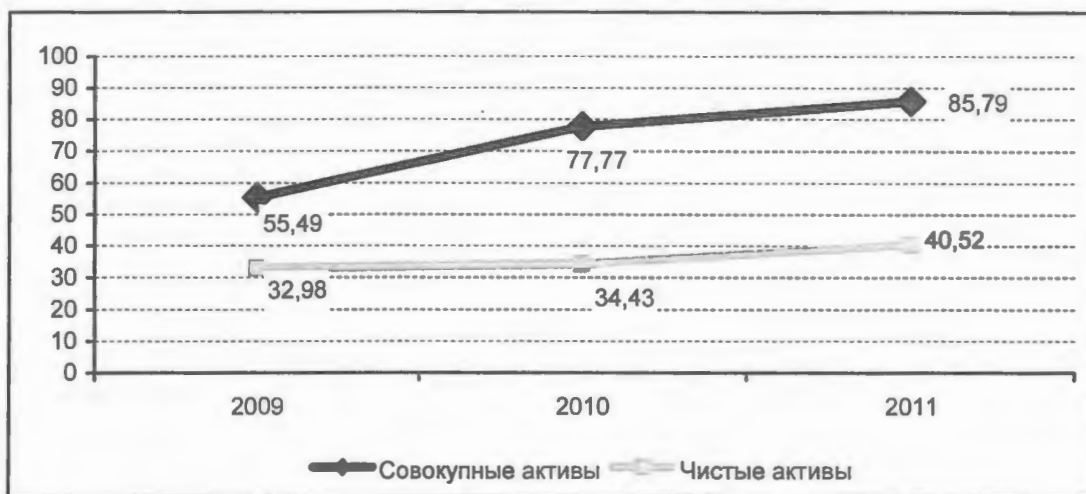


Чистая прибыль сформирована положительным финансовым результатом от основной деятельности, убытками от прочей деятельности, а также начисленными налоговыми платежами.

Убытки от прочей деятельности вызваны расходами на уплату банковских процентов, на услуги кредитных организаций, убытками от продажи валюты и прочими расходами. Вместе с тем, прочие доходы позволили значительно сократить величину убытков от прочей деятельности:

	тыс. руб.
	2011
Проценты к уплате	-512 545
Проценты к получению	38 148
Субсидии на возмещение процентов по кредитам на финансирование инвестиционных проектов (Постановление № 265 от 30.03.09г. в ред. от 28.12.10)	343 310
Доходы от участия в других организациях	67 097
Услуги кредитных организаций	-27 608
Налог на имущество	-18 469
Курсовые разницы	226 546
Конвертация валюты	-23 494
Прочие	-587 871
ИТОГО	-494 885

Совокупные и чистые активы, млрд. руб.

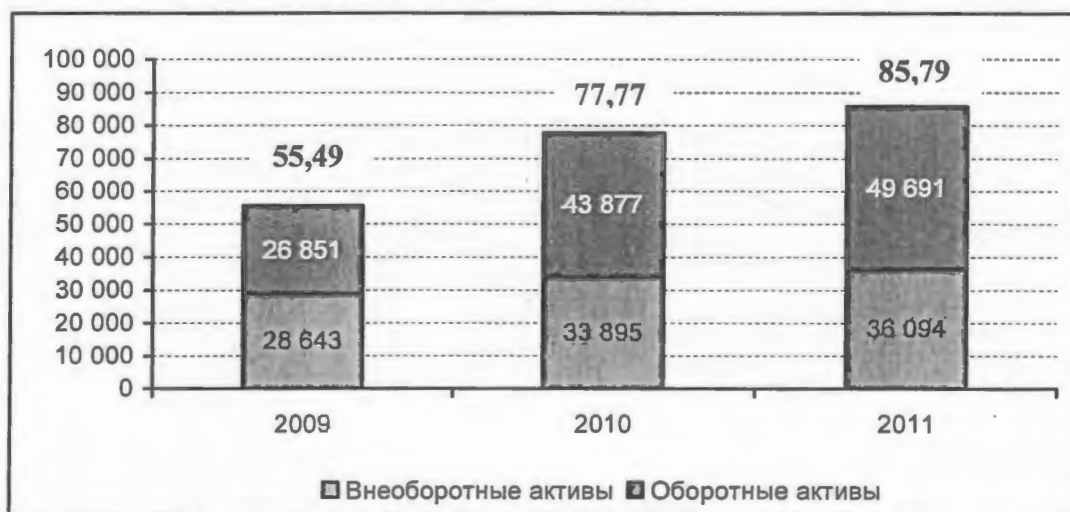


Совокупные активы по итогам года увеличились на 8 013 млн. рублей (+10,3%).

Чистые активы за анализируемый период выросли на 17,7%, достигли значения 40 521 370 тыс. рублей и значительно превышают уставный капитал (20 231 557 тыс. рублей).

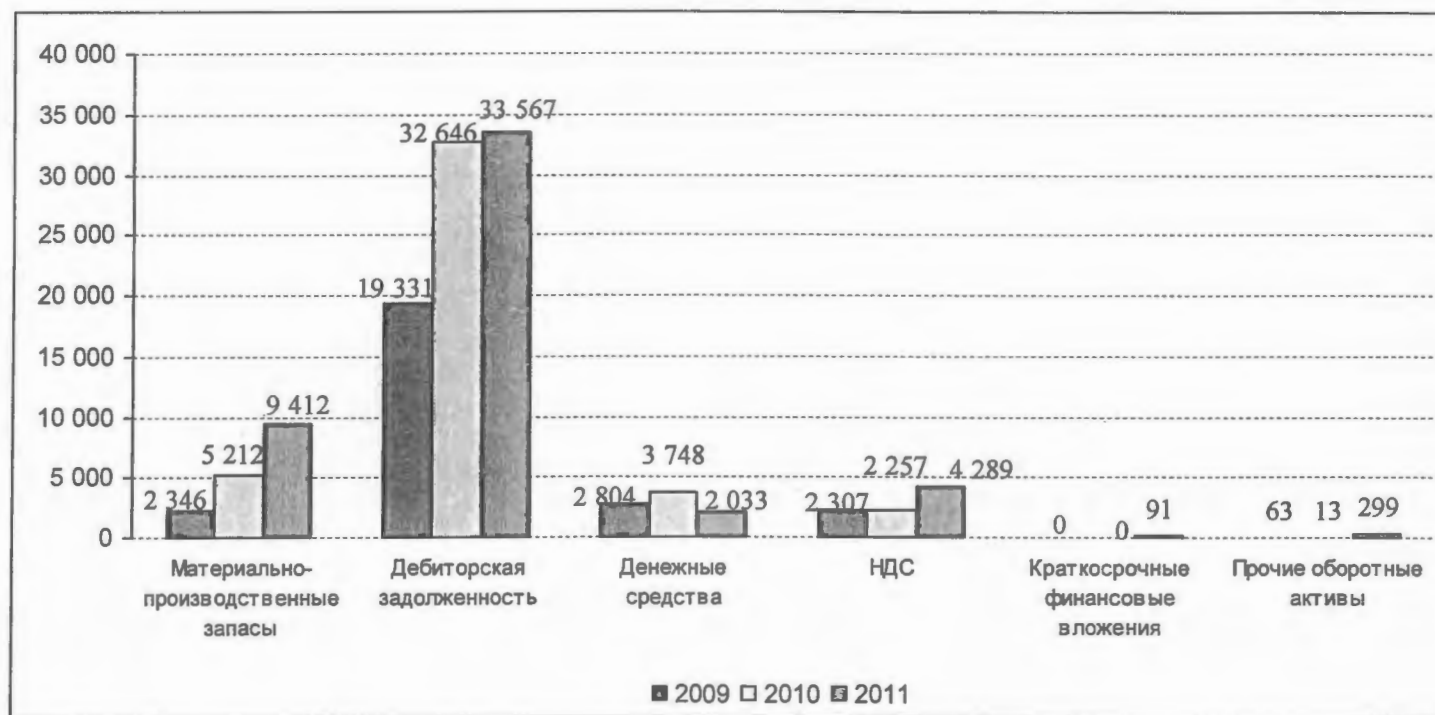
Совокупные и чистые активы имеют устойчивую тенденцию к росту.

Структура активов, млн. руб.



Увеличение совокупного размера активов произошло в результате увеличения внеоборотных активов на 2 199 млн. рублей (+ 6,5%) и увеличения оборотных активов на 5 815 млн. рублей (+13,3%). В структуре активов преобладают оборотные активы – 57,9%, иммобилизованные средства составляют 42,1%, что свидетельствует о повышении мобильности имущества.

Динамика оборотных активов, млн. руб.



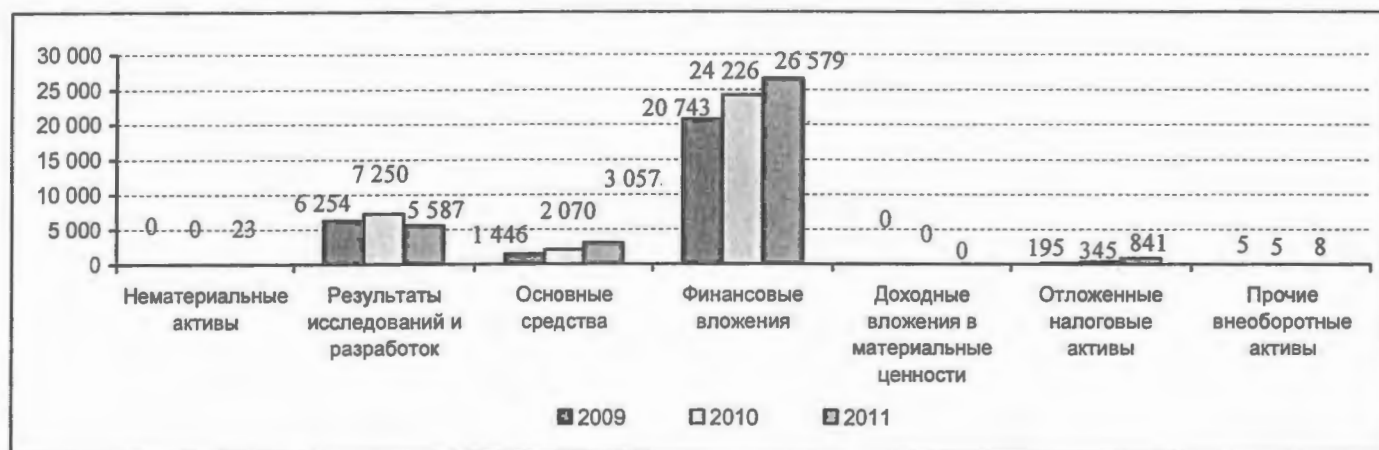
Основными изменениями, произошедшими с оборотными активами, стали увеличение размера материально-производственных запасов на 4 198 млн. рублей, увеличение размера НДС на 2 032 млн. рублей, увеличение дебиторской задолженности на 921 млн. рублей, уменьшение денежных средств на 1 715 млн. рублей.

Дебиторская задолженность выступает основным компонентом оборотных активов. Ее доля на конец 2011 года составляла 67,6% оборотных активов. Рост дебиторской задолженности (+2,8%) обусловлен расширением хозяйственного оборота, при этом значительно ниже темпов роста выручки. Сумма дебиторской задолженности (33 567 млн. руб.) умеренно превышает кредиторскую задолженность (30 579 млн. руб.)

Структура оборотных активов в 2011 году.



Динамика внеоборотных активов, млн. руб.



Холдинговый характер Общества обуславливает структуру внеоборотных активов. 73,6% внеоборотных активов составляют финансовые вложения, которые, в основном, представлены пакетами акций компаний, входящих в Холдинг.

Динамика пассивов, млн. руб.



Доля собственного капитала в источниках формирования имущества Общества составляет 47,2%. Собственный капитал Общества увеличился на 17,7% до 40,5 млрд. рублей, из которых 20,2 млрд. рублей является уставным капиталом, 6,8 млрд. руб. – добавочным капиталом и 13,0 млрд. рублей – нераспределенной прибылью. Резервный фонд увеличился до 476,9 млн. рублей.

Увеличение собственного капитала связано с получением чистой прибыли (5,243 млрд. руб.) и дополнительным выпуском акций в рамках исполнения Федеральной целевой программы (1,24 млрд. руб.).

Долгосрочные обязательства в 2011 году уменьшились за счет перевода долгосрочных авансов инозаказчиков в раздел краткосрочной задолженности и составили 11 261 млн. рублей.

На конец 2011 года краткосрочные обязательства сформированы на 89,9% кредиторской задолженностью, в структуре которой 42,8% составляют авансы, полученные от инозаказчиков в счет предстоящих поставок товаров, работ, услуг.

Значительная сумма задолженности перед поставщиками связана с осуществлением в конце декабря поставок, расчеты по которым производятся в 2012 году.

В 2011 году была своевременно погашена задолженность перед поставщиками и подрядчиками, и на конец года у Общества отсутствовала просроченная кредиторская задолженность.

В течение года Общество получило положительный приток денежных средств от текущей деятельности + 2,69 млрд. руб.

Структура денежного потока в 2010-2011 годах, млрд. руб.



Активная инвестиционная деятельность Общества обусловлена финансированием за счет собственных и кредитных средств основных стратегических программ Группы «Сухой»: ПАК ФА, Су-35 и SSJ.

На конец года на счетах Общества имелось 2,033 млрд. руб.

У Общества отсутствует просроченная задолженность перед персоналом, бюджетом и внебюджетными фондами.

Показатели ликвидности



За текущий период у Общества незначительно снизилась возможность погашения краткосрочных обязательств за счет оборотных активов, коэффициент текущей ликвидности на конец периода составил 1,47 (-0,06), что ниже рекомендуемого значения 2, но в пределах безопасного интервала > 1 .

При исключении наименее ликвидной части текущих активов - запасов, предприятие сохраняет способности погашения краткосрочных обязательств за счет оборотных активов.

Коэффициент абсолютной ликвидности, отражающий долю текущих обязательств, покрываемых исключительно за счет денежных средств и краткосрочных финансовых вложений, уменьшился в анализируемом периоде до 0,06 (при рекомендуемом значении от 0,2 до 0,5), что свидетельствует о снижении способности Общества к немедленному погашению текущих обязательств за счет денежных средств.

Показатели финансовой устойчивости



Оборотные активы на 9% сформированы за счет собственного капитала при минимально рекомендуемом уровне в 10%.

Коэффициент финансовой независимости близок к нижней границе нормативного значения 0,5. Доля собственных средств в валюте баланса составляет 48%.

Коэффициент покрытия инвестиций, характеризующий долю долгосрочного капитала в общей сумме активов предприятия, снизился до 0,61, что ниже рекомендуемого значения коэффициента 0,8-0,9.

Соотношение суммарных обязательств и собственного капитала (коэффициент финансового левериджа), определяющее количество привлеченных заемных средств на один рубль вложенных в активы собственных средств, в анализируемом периоде снизилось до 1,1, но по-прежнему выше рекомендуемого значения < 1.

Дефицит собственных оборотных средств и значительный уровень заемных средств связан с высокой инвестиционной нагрузкой Общества по созданию научно-технического задела по стратегическим программам Группы, которые обеспечат товарный ряд и начнут генерировать положительный денежный поток в среднесрочной перспективе.

По итогам деятельности за 2011 год Общество выполнило контрактные обязательства на сумму 47,8 млрд. руб., получив чистую прибыль 5,243 млрд. руб., что привело к росту собственного капитала.

В настоящее время Общество имеет действующие контрактные обязательства на сумму свыше 1,5 млрд. долл. США, из них 1,2 млрд. долл. США на 2012 год, что позволило сформировать бюджет на 2012 год на основе действующих контрактов.

ОАО «Компания «Сухой»

Соотношение темпов изменения совокупного капитала, объема реализации и прибыли ($T_{пр} > T_{р} > T_{А} > 1$) отражает положительные тенденции в развитии Общества и свидетельствует о росте экономического потенциала.

Учитывая количество контрактов на поставку самолетов и послепродажное обслуживание поставляемой техники, заключенных Обществом и находящихся в процессе проработки, можно прогнозировать устойчивое финансовое положение ОАО «Компания «Сухой» на среднесрочную перспективу.

Генеральный директор

Главный бухгалтер



И.Я. Озар

Е.Е. Ракушина