


Приложение 1 к Проспекту ценных бумаг

Годовой бухгалтерский отчет ОАО «СКБ-банк» за 2008 год



ЗАКРЫТОЕ АКЦИОНЕРНОЕ ОБЩЕСТВО

«Екатеринбургский Аудит-Центр»

620062, г.Екатеринбург, пр.Ленина, 60А

тел. 375-69-82 тел./факс 375-74-02

E-Mail: nfk@etel.ru

<http://www.USAC.RU>

*Член Ассоциации российских банков
Член некоммерческого партнерства "Институт
профессиональных бухгалтеров и аудиторов России"*

№ 07-СИ от 31.03.2009 года.

АУДИТОРСКОЕ ЗАКЛЮЧЕНИЕ

**по бухгалтерской (финансовой) отчетности
открытого акционерного общества
"Акционерный коммерческий банк
содействия коммерции и бизнесу"
ОАО «СКБ-банк»
по итогам деятельности
за 2008 год**

г.Екатеринбург, Свердловская область

2009 года



ЗАКРЫТОЕ АКЦИОНЕРНОЕ ОБЩЕСТВО

«Екатеринбургский Аудит-Центр»

620062, г.Екатеринбург, пр.Ленина, 60А

тел. 375-69-82 тел./факс 375-74-02

E-Mail: nfk@etel.ru<http://www.USAC.RU>

Член Ассоциации российских банков
Член некоммерческого партнерства "Институт
профессиональных бухгалтеров и аудиторов России"

АУДИТОРСКОЕ ЗАКЛЮЧЕНИЕ

по бухгалтерской (финансовой) отчетности

открытого акционерного общества

"Акционерный коммерческий банк

содействия коммерции и бизнесу"

ОАО «СКБ-банк»

по итогам деятельности за 2008 год

Адресат. Акционерам, Совету директоров открытого акционерного общества "Акционерный коммерческий банк содействия коммерции и бизнесу"

Аудитор.

Наименование: ЗАКРЫТОЕ АКЦИОНЕРНОЕ ОБЩЕСТВО «Екатеринбургский Аудит-Центр»

Юридический адрес: 620019, г. Екатеринбург, ул. Белинского, 34,

Почтовый адрес: 620062, г. Екатеринбург, пр. Ленина, 60-а,

телефон: 375-69-82, 375-70-42,

телефакс: 375-74-02.

Государственная регистрация:

свидетельство о внесении записи в Единый государственный реестр юридических лиц о юридическом лице, зарегистрированном до 1 июля 2002 года, выданное Инспекцией МНС России по Октябрьскому району г.Екатеринбурга Свердловской области 04.01.2003 года, основной государственный регистрационный номер 1036604386367;

Лицензия:

на осуществление аудиторской деятельности №Е000455, выданная решением Министерства Финансов Российской Федерации (приказ Министерства финансов Российской Федерации от 25 июня 2002 года № 123), срок действия лицензии продлен до 25 июня 2012 года (приказ Министерства финансов Российской Федерации от 15 июня 2007г. № 418).

Аудиторская организация ЗАКРЫТОЕ АКЦИОНЕРНОЕ ОБЩЕСТВО «Екатеринбургский Аудит-Центр» является членом некоммерческого партнерства «Института профессиональных бухгалтеров и аудиторов России».

Аудит проводился штатными сотрудниками ЗАКРЫТОГО АКЦИОНЕРНОГО ОБЩЕСТВА «Екатеринбургский Аудит-Центр», с участием:

Руководитель проверки, заместитель генерального директора - аудитор Стулова Ирина Борисовна (квалификационный аттестат Минфина РФ в области банковского аудита №K006161 на неограниченный срок, выдан в порядке обмена 01.08.2003г.).

Аудитор - Долгополова Нина Аркадьевна (квалификационный аттестат Минфина РФ в области банковского аудита №K001123 на неограниченный срок, выдан в порядке обмена 01.10.2002г.)

Специалист по аудиту банков - Коковина Ольга Семеновна.

Аудируемое лицо

Полное фирменное наименование Банка: открытое акционерное общество «Акционерный коммерческий банк содействия коммерции и бизнесу»

Сокращенное фирменное наименование Банка: ОАО «СКБ-банк»

Место нахождения: 620026 г. Екатеринбург, ул. Куйбышева, 75

Дата регистрации Центральным банком Российской Федерации: 02.11.1990г.

Регистрационный номер: 705

Государственная регистрация: основной государственный регистрационный номер 1026600000460, регистрационное свидетельство от 28 августа 2002 года.

В 2008 году Банк имел следующие лицензии:

№ п/п	Лицензия и вид деятельности	Орган выдачи	Сведения о лицензии		
			№ лицен зии	Дата выдачи	Срок действия
1		2	3	4	5

1	Генеральная лицензия на осуществление банковских операций со средствами в рублях и иностранной валюте юридических и физических лиц	Центральный Банк Российской Федерации	№ 705	11.11.2004г.	Без ограничения срока действия
2	Лицензия профессионального участника рынка ценных бумаг на осуществление дилерской деятельности	Федеральная служба по финансовым рынкам РФ	№066-08844-010000	12.01.2006г.	Без ограничения срока действия
3	Лицензия профессионального участника рынка ценных бумаг на осуществление брокерской деятельности	Федеральная служба по финансовым рынкам РФ	№066-08840-100000	12.01.2006г.	Без ограничения срока действия
4	Лицензия профессионального участника рынка ценных бумаг на осуществление депозитарной деятельности	Федеральная служба по финансовым рынкам РФ	№066-08849-000100	12.01.2006г.	Без ограничения срока действия
5	Лицензия профессионального участника рынка ценных бумаг на осуществление деятельности по управлению ценными бумагами	Федеральная служба по финансовым рынкам РФ	№066-08848-001000	12.01.2006г.	Без ограничения срока действия

Мы провели аудит прилагаемой бухгалтерской (финансовой) отчетности организации – открытое акционерное общество «Акционерный коммерческий банк содействия коммерции и бизнесу» ОАО «СКБ-банк» за период с 1 января по 31 декабря 2008г., включительно. Бухгалтерская (финансовая) отчетность организации – открытое акционерное общество «Акционерный коммерческий банк содействия коммерции и бизнесу» ОАО «СКБ-банк» (далее - Банк) состоит из:

- Оборотной ведомости по счетам кредитной организации;
- Отчета о прибылях и убытках за 2008 год;
- Сводной ведомости оборотов по отражению событий после отчетной даты за 2008 год;
- Пояснительной записки;
- Публикуемой отчетности в следующем составе:

- бухгалтерский баланс (публикуемая форма);
- отчет о прибылях и убытках (публикуемая форма);
- отчет об уровне достаточности капитала, величине резервов на покрытие сомнительных ссуд и иных активов;
- отчет о движении денежных средств;
- сведения об обязательных нормативах.

Указанная выше годовая отчетность подготовлена руководством открытого акционерного общества «Акционерный коммерческий банк содействия коммерции и бизнесу» ОАО «СКБ-банк» в соответствии с нормами, установленными Федеральным законом от 21.11.1996г. № 129-ФЗ «О бухгалтерском учете» (в редакции последующих изменений и дополнений), «Положением о правилах ведения бухгалтерского учета в кредитных организациях, расположенных на территории Российской Федерации», утвержденном Центральным банком Российской Федерации от 26 марта 2007 года № 302-П, Указанием Центрального банка Российской Федерации от 16.01.2004г. №1376-У «О перечне, формах и порядке составления и представления форм отчетности кредитных организаций в Центральный банк Российской Федерации» (в редакции последующих изменений и дополнений), и другими нормативными актами Российской Федерации, регулирующими порядок ведения бухгалтерского учета и составления бухгалтерской отчетности.

Ответственность за подготовку и представление этой бухгалтерской (финансовой) отчетности несет Председатель Правления открытого акционерного общества «Акционерный коммерческий банк содействия коммерции и бизнесу». Наша обязанность заключается в том, чтобы выразить мнение о достоверности во всех существенных отношениях данной отчетности и соответствии порядка ведения бухгалтерского учета законодательству Российской Федерации на основе проведенного аудита.

Аудит проводился на выборочной основе и включал в себя:

- изучение на основе тестирования доказательств, подтверждающих числовые показатели и раскрытие в бухгалтерской (финансовой) отчетности информации о финансово-хозяйственной деятельности аудируемого лица;
- оценку формы соблюдения принципов и правил бухгалтерского учета, применяемых при подготовке бухгалтерской (финансовой) отчетности;
- рассмотрение основных оценочных показателей, полученных руководством аудируемого лица при подготовке бухгалтерской (финансовой) отчетности;
- оценку представления бухгалтерской (финансовой) отчетности.

Мы провели аудит в соответствии с:

- Федеральными законами Российской Федерации «Об аудиторской деятельности» от 30 декабря 2008 года №307-ФЗ, от 07 августа 2001 года №119-ФЗ (с учетом последующих изменений);

- Федеральным законом «О банках и банковской деятельности» (Ведомости Съезда народных депутатов РСФСР и Верховного Совета РСФСР) от 02 декабря 1990 года № 395-1 (с учетом последующих изменений и дополнений);

- Федеральным законом Российской Федерации «О противодействии легализации (отмыванию) доходов, полученных преступным путем, и финансированию терроризма» от 07 августа 2001 года №115 -ФЗ (с учетом последующих изменений);

- Федеральными правилами (стандартами) аудиторской деятельности (в редакции последующих изменений и дополнений);

- Внутренними правилами (стандартами) аудиторской деятельности Некоммерческого партнерства «Институт профессиональных бухгалтеров и аудиторов России»;

- Правилами (стандартами) аудиторской деятельности аудитора;

- Нормативными актами органа, осуществляющего регулирование деятельности аудируемого лица.

Аудит планировался и проводился таким образом, чтобы получить разумную уверенность в том, что бухгалтерская (финансовая) отчетность не содержит существенных искажений. Аудит проводился на выборочной основе и включал в себя изучение на основе тестирования доказательств, подтверждающих числовые показатели в бухгалтерской (финансовой) отчетности и раскрытие в ней информации о финансово-хозяйственной деятельности, оценку соблюдения принципов и правил бухгалтерского учета, применяемых при подготовке бухгалтерской (финансовой) отчетности, рассмотрение основных оценочных показателей, полученных руководством аудируемого лица, а также оценку представления бухгалтерской (финансовой) отчетности. Мы полагаем, что проведенный аудит представляет достаточные основания для выражения нашего мнения о достоверности бухгалтерской (финансовой) отчетности и соответствии порядка ведения бухгалтерского учета законодательству Российской Федерации.

В своем составе Банк имеет 10 филиалов, из них:

Филиал «Московский» ОАО «СКБ-банк», расположенный по адресу: 109004, г.Москва, ул.Никольская, д.40/22, стр.4,

Филиал «Таганрогский» открытого акционерного общества «Акционерный коммерческий банк содействия коммерции и бизнесу», место нахождения (почтовый адрес): 347928, Ростовская область, г.Таганрог, ул.Заводская, д.3,

Филиал «Тюменский» открытого акционерного общества «Акционерный коммерческий банк содействия коммерции и бизнесу», место нахождения (почтовый адрес): 625000, г.Тюмень, ул.Республики, д.61,

Филиал «Челябинский» открытого акционерного общества «Акционерный коммерческий банк содействия коммерции и бизнесу», место нахождения (почтовый адрес): 454091, г.Челябинск, ул.Свободы, д.72,

Филиал «Пермский» открытого акционерного общества «Акционерный коммерческий банк содействия коммерции и бизнесу», место нахождения (почтовый адрес): 614000, Россия, Пермский край, г.Пермь, ул.Газеты Звезда, д.30.

Филиал «Волжский» открытого акционерного общества «Акционерный коммерческий банк содействия коммерции и бизнесу», место нахождения (почтовый адрес): 404130, Волгоградская область, г. Волжский, ул.Сталинградская, д.7.

Филиал «Ижевский» открытого акционерного общества «Акционерный коммерческий банк содействия коммерции и бизнесу», место нахождения (почтовый адрес): 426057, Удмуртская Республика, г.Ижевск, ул. Красноармейская, 127.

Филиал «Вологодский» открытого акционерного общества «Акционерный коммерческий банк содействия коммерции и бизнесу», место нахождения (почтовый адрес): 160000, г.Вологда, улица Зосимовская, д.40.

Филиал «Рязанский» открытого акционерного общества «Акционерный коммерческий банк содействия коммерции и бизнесу», место нахождения (почтовый адрес): 390006, г. Рязань, ул. Грибоедова, д.7.

Филиал «Омский» открытого акционерного общества «Акционерный коммерческий банк содействия коммерции и бизнесу», место нахождения (почтовый адрес): 644048, г.Омск, пр-кт К.Маркса, д.38.

Аудиторская проверка за 2008 год проводилась в Головном Банке и наиболее крупном Филиале «Тюменский» ОАО «СКБ-банк».

В своих выводах о деятельности филиалов Банка мы основывались на результатах проверок филиалов, проведенных Управлением внутреннего контроля Банка и проверке Филиала «Тюменский» ОАО «СКБ-банк», проведенной ЗАО «Екатеринбургский Аудит- Центр».

В результате проведения необходимых для целей аудита процедур мы сообщаем следующее:

- «Учетная политика ОАО «СКБ-банк» на 2008 год», утвержденная решением Правления Банка (Протокол №47 от 24.12.2007г.) и введенная в действие Приказом № 754 от 29.12.2007г. с Изменениями, разработана в соответствии с Положением Центрального банка Российской Федерации от 26.03.2007 года №302-П и другими нормативными актами. Основными моментами организации бухгалтерского учета в Банке являются: особенности формирования учетной политики, наличие приложений, прописанных порядков бухгалтерского учета, подчиненность бухгалтерских работников.

Вопросы налогообложения закреплены в «Учетной политике ОАО «СКБ – банк» для целей налогообложения на 2008 год», утвержденной решением Правления Банка (Протокол №47 от 24.12.2007г.) и введенной в действие Приказом от 29.12.2007г. № 757. Основными аспектами по налоговому учету в Банке являются: общие положения, классификация доходов и расходов в целях налогообложения, порядок признания доходов и расходов, особенности учета некоторых видов расходов в целях налогообложения, порядок исчисления и уплаты налогов, регистры налогового учета, сводные регистры налогового учета, аналитические регистры налогового учета, первичные учетные документы, расчеты налоговой базы (декларации).

По результатам выборочной аудиторской проверки соблюдения Банком действующего законодательства и нормативных актов Банка России, состояния бухгалтерского учета и отчетности установлено:

совершение операций, бухгалтерский учет осуществлялись в Банке в соответствии с утвержденной Учетной политикой Банка, Федеральным законом Российской Федерации от 21.11.1996г №129-ФЗ «О бухгалтерском учете» (в редакции последующих изменений и дополнений) и другими законодательными и нормативными актами.

- Кредитная политика и качество управления кредитными рисками, полнота создания резерва под возможные потери соответствуют требованиям нормативных актов Банка России, законодательным актам, внутрибанковским документам.

Осуществление кредитования, отражение кредитных операций в бухгалтерском учете, формирование резерва на возможные потери регламентируется в Банке следующими внутрибанковскими документами:

«Кредитная политика открытого акционерного общества «Акционерный коммерческий банк содействия коммерции и бизнесу». Версия 3.0», утвержденная Правлением Банка и введенная в действие приказом Председателя Правления Банка от 25.10.2007г. № 616, «Положение о Кредитном комитете» Версия 2.0», утвержденное Правлением Банка от 19.12.2006г. (Протокол №30) и введенное в действие приказом Председателя Правления Банка от 21.12.2006г. № 796, «Порядок кредитования корпоративных клиентов в ОАО «СКБ-банк». Версия 4.0», утвержденный приказом Председателя Правления Банка № 500а от 31.08.2007г., «Порядок кредитования корпоративных клиентов в ОАО «СКБ-банк». Версия 5.0», утвержденный приказом Председателя Правления Банка № 588 от 20.11.2008г., «Порядок предоставления потребительского кредита в ОАО «СКБ-банк», утвержденный Правлением Банка (Протокол от 29.12.2007г. № 48) и введенный в действие приказом Председателя Правления Банка № 753 от 29.12.2007г. «Положение о порядке формирования резерва на возможные потери по ссудам, ссудной и приравненной к ней задолженности в ОАО «СКБ-банк» Версия 3.2», утвержденное Правлением Банка (Протокол № 48 от 29.12.2007г.) и введенное в действие приказом Председателя Правления Банка от 29.12.2007г. № 748, «Положение о порядке формирования резерва на возможные потери по ссудам, ссудной и приравненной к ней задолженности в ОАО «СКБ-банк» Версия 3.3», утвержденное Правлением Банка (Протокол № 3 от 12.02.2008г.) и введенное в действие приказом Председателя Правления Банка от 13.02.2008г. № 53а, «Положение о порядке формирования резервов на возможные потери по ссудам, ссудной и приравненной к ней задолженности в ОАО «СКБ-банк» Версия 4.0», утвержденное Правлением Банка (Протокол № 22 от 19.06.2008г.) и введенное в действие приказом Председателя Правления Банка от 19.06.2008г. № 261, «Положение о порядке формирования резервов на возможные потери по ссудам, ссудной и приравненной к ней задолженности в ОАО «СКБ-банк» Версия 4.1», утвержденное в новой редакции Правлением Банка (Протокол № 26 от 25.07.2008г.) и введенное в действие приказом Председателя Правления Банка от 18.07.2008г. № 328, «Положение по управлению кредитным риском в ОАО «СКБ-банк» Версия 1.0», утвержденное Правлением Банка от 12.02.2008г. (Протокол №3) и введенное в действие приказом Председателя Правления Банка № 53 от 13.02.2008г.,

«Положение по управлению кредитным риском в ОАО «СКБ-банк» Версия 1.1», утвержденное в новой редакции Правлением Банка от 19.09.2008г. (Протокол №36) и введенное в действие приказом Председателя Правления Банка № 471 от 24.09.2008г., Приказ Председателя Правления Банка от 17.01.2006г. №19 «О порядке совершения отдельных банковских сделок», Приказ Председателя Правления Банка от 31.05.2007г. №328 «О порядке выполнения требований законодательства Российской Федерации при совершении крупных сделок, сделок, в совершении которых имеется заинтересованность, и сделок со связанными с ОАО «СКБ-банк» лицами», «Порядок работы с проблемной и просроченной задолженностью по кредитам, предоставленным по программе кредитования малого и среднего бизнеса в ОАО «СКБ-банк» Версия 1.0», утвержденный приказом Председателя Правления Банка от 01.08.2007г. № 445, и другие.

Указанные внутрибанковские документы соответствуют нормативным актам Банка России.

Организация процесса кредитования в Банке предусматривает: наличие кредитного комитета, процедуру рассмотрения кредитных заявок; сбор и анализ необходимой и достаточной информации о заемщике; контроль за обеспеченностью ссуд; соблюдение порядка оформления залоговых обязательств; контроль за своевременностью возврата кредитов; контроль за обоснованностью пролонгирования ссуд; постановка и ведение исковой работы; обеспечение полноты формирования резерва на возможные потери по ссудам.

- Осуществление Банком операций на рынке ценных бумаг отвечает установленным требованиям нормативных и законодательных актов.

- Формирование резерва на возможные потери производилось в соответствии с требованиями Положения Банка России от 20.03.2006г. № 283-П и с внутрибанковскими документами: «Положением о порядке формирования резерва на возможные потери в ОАО «СКБ – банк» Версия 5.0, утвержденном Правлением Банка (Протокол № 47 от 24.12.2007г.) и введенном в действие Приказом Председателя Правления Банка от 27.12.2007 № 741, «Положением о порядке формирования резерва на возможные потери в ОАО «СКБ – банк» Версия 5.1, утвержденном в новой редакции Правлением Банка (Протокол № 37 от 23.09.2008г.) и введенном в действие Приказом Председателя Правления Банка от 24.09.2008г. № 475.

- Правильность расчетов обязательных нормативов, установленных Банком России, проверена по состоянию на 1 января 2009 года, существенных нарушений не установлено.

- Методики управления банковскими рисками соответствуют требованиям законодательных, нормативных и иных правовых актов Российской Федерации, отраженных во внутренних документах Банка.

- «Политика управления банковскими рисками в открытом акционерном обществе «Акционерный коммерческий банк содействия коммерции и бизнесу». Версия 3.0», утвержденная Советом директоров Банка от 01.11.2007г. (протокол № 15) и введенная в действие Приказом Председателя Правления №667 от 14.11.2007г.,

- «Политика ликвидности ОАО «СКБ-банк». Версия 3.0», введенная в действие Приказом Председателя Правления №624 от 26.10.2007г.,
- «Политика управления процентным риском ОАО «СКБ-банк», введенная в действие Приказом Председателя Правления №1037 от 25.11.2005г.,
- «Кредитная политика открытого акционерного общества «Акционерный коммерческий банк содействия коммерции и бизнесу». Версия 3.0», утвержденная Правлением Банка и введенная в действие приказом Председателя Правления Банка от 25.10.2007г. № 616,
- «Положение о порядке формирования резервов на возможные потери по ссудам, ссудной и приравненной к ней задолженности в ОАО «СКБ-банк» Версия 4.1», утвержденное в новой редакции Правлением Банка (Протокол № 26 от 25.07.2008г.) и введенное в действие приказом Председателя Правления Банка от 18.07.2008г. № 328,
- «Положением о порядке формирования резерва на возможные потери в ОАО «СКБ – банк» Версия 5.1, утвержденном в новой редакции Правлением Банка (Протокол № 37 от 23.09.2008г.) и введенном в действие Приказом Председателя Правления Банка от 24.09.2008г. № 475,
- «Положение по управлению кредитным риском в ОАО «СКБ-банк» Версия 1.0», утвержденное Правлением Банка от 12.02.2008г. (Протокол №3) и введенное в действие приказом Председателя Правления Банка № 53 от 13.02.2008г.,
- «Положение по управлению кредитным риском в ОАО «СКБ-банк» Версия 1.1», утвержденное в новой редакции Правлением Банка от 19.09.2008г. (Протокол №36) и введенное в действие приказом Председателя Правления Банка № 471 от 24.09.2008г.,
- «Методика управления кредитным риском в ОАО «СКБ-БАНК» Версия 1.0, утвержденная Приказом Председателя Правления Банка от 28.02. 2007г. № 98,
- «Методика проведения стресс-тестирования кредитного риска в ОАО «СКБ-банк» Версия 1.0», утвержденная Приказом Председателя Правления Банка от 26.08.2008г. №401,
- «Порядок установления лимитов кредитных требований к кредитным организациям в ОАО «СКБ-БАНК» Версия 3.0», утвержденный Приказом Председателя Правления Банка от 27.05. 2008г. № 210,
- «Порядок установления лимитов кредитных требований к кредитным организациям в ОАО «СКБ-БАНК» Версия 4.0», утвержденный Приказом Председателя Правления Банка от 22.12. 2008г. № 658,
- «Порядок установления лимита совокупной задолженности по кредитным продуктам для корпоративных клиентов ОАО «СКБ-банк» Версия 1.0», утвержденный Правлением Банка (Протокол №32 от 04.09.2007г.) и введенный в действие Приказом № 510 от 07.09.2007г.,
- «Порядок установления лимитов самостоятельного принятия решений по кредитованию физических лиц в ОАО «СКБ-банк» Версия 2.0, утвержденный Приказом Председателя Правления Банка от 28.11. 2007г. № 694, «Порядок установления лимитов самостоятельного принятия решений по кредитованию физических лиц в ОАО «СКБ-банк» Версия 2.1, утверждённый в новой редакции Правлением Банка (Протокол № 32 от 26.08. 2008г.) и введенный в действие Приказом № 420 от 02.09.2008г.,
- «Порядок установления лимитов самостоятельного принятия решений по кредитованию корпоративных заемщиков и заемщиков субъектов малого и среднего

бизнеса в ОАО «СКБ-банк» Версия 3.1», утвержденный Правлением Банка (Протокол № 32 от 26.08. 2008г.) и введенный в действие Приказом № 420 от 02.09.2008г.,

- «Политика в области контроля за конфликтом интересов в деятельности ОАО «СКБ-банк» Версия 1.1», утвержденная Правлением Банка (Протокол №15 от 15.05.2007г.) и введенная в действие приказом Председателя Правления Банка № 294 от 22.05.2007г.,

- «Положение об организации управления операционными рисками в ОАО «СКБ-банк» Версия 2.0., утвержденное Правлением Банка (Протокол № 40 от 22.10.2007г.) и введенное в действие Приказом Председателя Правления Банка от "23" октября 2007 г. № 607,

- «Методика оценки операционных рисков в ОАО «СКБ-банк» Версия 1.0», утвержденная Приказом Председателя Правления Банка от 10.09.2008г. № 434,

- «Методика проведения стресс-тестирования операционных рисков в ОАО «СКБ-банк» Версия 1.0», утвержденная Приказом Председателя Правления Банка от 13.11.2008г. № 578,

- «Методика мониторинга операционных рисков в ОАО «СКБ-банк» Версия 1.0», утвержденная Приказом Председателя Правления Банка от 25.11.2008г. № 594,

- «Положения об организации управления риском потери деловой репутации в ОАО «СКБ-банк». Версия 1.0.», утвержденное Правлением Банка (протокол № 41 от 25.10.2007), и введенное в действие Приказом Председателя Правления №620 от 26.10.2007г.,

- «Положения об организации управления риском потери деловой репутации (репутационным риском) в ОАО «СКБ-банк». Версия 2.0.», утвержденное Правлением Банка (протокол № 33 от 02.09.2008г.), и введенное в действие Приказом Председателя Правления №429 от 03.09.2008г.,

- «Положение об организации управления правовым риском в открытом акционерном обществе «Акционерный коммерческий банк содействия коммерции и бизнесу» ОАО «СКБ-банк» Версия 2.0, утвержденное Приказом Председателя Правления Банка от 26.10.2007г. № 626,

- «Положение по управлению рисками при осуществлении операций с использованием банковских карт в ОАО «СКБ-банк» Версия 2.0», утвержденная Приказом Председателя Правления Банка от 09.04. 2008г. № 127.

- «Положение по управлению рисками при осуществлении операций с использованием банковских карт в ОАО «СКБ-банк» Версия 3.0», утвержденная Приказом Председателя Правления Банка от 20.08. 2008г. № 383.

- «Положение о стресс-тестирования в ОАО «СКБ-банк» Версия 1.0», утвержденное решением Правления Банка (Протокол №25 от 08.07.2008г.),

- «Методика по управлению рыночным риском (в части фондового и процентного рисков) в ОАО «СКБ-банк» Версия 1.1., утвержденная Приказом Председателя Правления Банка от 28.03.2007 г. № 165,

- «Методика управления рыночным риском (в части валютного риска) в ОАО «СКБ-банк» Версия 2.1., утвержденная Приказом Председателя Правления Банка от 16.03.2007 г. № 132,

- «Методика проведения стресс-тестирования рыночного риска в ОАО «СКБ-банк» Версия 1», утвержденная Приказом Председателя Правления Банка от 21.08.2008г. №389;

- «Положение о Комитете по информационным рискам. Версия 2.0», утвержденное Приказом Председателя Правления Банка от 04.09.2007 г. № 505а,
- «Положение о Комитете по информационным рискам. Версия 2.1», утвержденное в новой редакции Правлением Банка (Протокол № 29 от 05.08.2008г.) и введенное в действие Приказом Председателя Правления Банка от 11.08.2008 г. № 363,
- «Методика проведения экологических процедур в ОАО «СКБ-банк» Версия 1.0», утвержденная Правлением Банка (Протокол №27 от 31.07.2007г.) и введенная в действие Приказом Председателя Правления Банка № 448а от 01.08.2007г.
- и другие.

• Качество управления и система внутреннего контроля Банка отвечают требованиям Банка России, характеру и объему проводимых Банком операций. Внутренняя организационная работа в Банке выполняется на основании разработанных и утвержденных положений о структурных подразделениях, должностных инструкций.

Организационная структура Банка соответствует объему и характеру проводимых Банком операций.

Внутренняя «Инструкция по организации системы внутреннего контроля в ОАО «СКБ-банк» Версия 6.0», утвержденная Советом директоров Банка (Протокол № 15 от 01.11.2007г.), устанавливает правила и определяет обязанности и полномочия органов управления Банка, руководителей и специалистов структурных подразделений Банка по организации системы внутреннего контроля в Банке.

В целях мониторинга за процессом функционирования системы внутреннего контроля, выявления и анализа проблем, связанных с ее функционированием, а также разработки предложений по совершенствованию системы и повышению эффективности ее функционирования в Банке создано Управление внутреннего контроля, которое действовало на основании «Положения об Управлении внутреннего контроля. Версия 2.0», утвержденного решением Совета директоров Банка (Протокол №15 от 01.11.2007г.) и введенного в действие Приказом Председателя Правления Банка № 663 от 13.11.2007г., «Положения об Управлении внутреннего контроля. Версия 3.0», утвержденного в новой редакции решением Совета директоров Банка (Протокол №9 от 24.10.2008г.) и введенного в действие Приказом Председателя Правления Банка № 569 от 10.11.2008г. Содержание указанных Положений отвечает требованиям Положения Банка России от 16 декабря 2003 г. N 242-П «Об организации внутреннего контроля в кредитных организациях и банковских группах».

Разработанный план проверок на 2008 год, утвержденный решением Совета Директоров ОАО «СКБ-банк» (Протокол Совета Директоров Банка № 6 от 12.12.2007г.), соответствует характеру основных направлений деятельности Управления внутреннего контроля и адекватен кругу операций, проводимых Банком. Основные направления деятельности Управления внутреннего контроля соответствуют требованиям Положения Банка России от 16.12.2003 № 242-П, иным нормативным актам Банка России и внутрибанковским документам.

В течение отчетного периода Управлением внутреннего контроля проведены проверки в соответствии с утвержденным планом, проверки охватывают основные направления деятельности Банка, результаты проверок и меры по устранению выявленных замечаний рассматриваются на заседаниях Правления Банка, а также заслушиваются на заседаниях Комитета по аудиту при Совете директоров ОАО «СКБ-банка».

За 2008 год Советом директоров ОАО «СКБ-банк» рассмотрены и утверждены следующие отчеты Управления внутреннего контроля и контролера профессионального участника рынка ценных бумаг ОАО «СКБ-банк»:

Отчет Управления внутреннего контроля. Отчеты контролера профессионального участника рынка ценных бумаг ОАО «СКБ-банк» за 2-4 кварталы 2007 года и первый квартал 2008 года. (Протокол Совета директоров Банка № 25 от 17.04.2008г.).

Отчет Управления внутреннего контроля. Отчет контролера профессионального участника рынка ценных бумаг ОАО «СКБ-банк» за 2 квартал 2008 года. (Протокол Совета директоров Банка № 7 от 18.09.2008г.).

Отчет Управления внутреннего контроля. Отчеты контролера профессионального участника рынка ценных бумаг ОАО «СКБ-банк» за 3 квартал 2008 года. (Протокол Совета директоров Банка № 11 от 17.12.2008г.).

Система внутреннего контроля направлена:
на обеспечение соблюдения сотрудниками Банка при выполнении своих служебных обязанностей требований внутренних документов, определяющих политику и регулирующих деятельность Банка;
нормативных и законодательных актов, обеспечение контроля за принятием мер по минимизации рисков в деятельности Банка;
выполнение требований по эффективному управлению рисками, сохранность активов (имущества) Банка;
адекватное отражение операций Банка в учете, надлежащее состояние отчетности.

В конце 2008 года в соответствии с Приказом Председателя Правления Банка № 5379-к от 16.12.2008г. внесены изменения в структуру Банка, в частности создано новое структурное подразделение – Департамент внутреннего аудита, который включает следующие подразделения:

1. Управление организации и проведения аудита, состоящее из:
 - Отдела аудита операций на корпоративном рынке.
 - Отдела аудита операций на розничном рынке.
 - Отдела аудита бухгалтерского учета, расчетов и кассовой работы.
2. Отдел по работе с филиалами.
3. Отдел методологии внутреннего аудита.
4. Сектор аудита операций на финансовых рынках.
5. Сектор аудита дочерних компаний.

Кроме Управления внутреннего контроля в Банке предусмотрены и другие подразделения, выполняющие функции контроля в рамках системы внутреннего контроля.

В Банке создано Управление финансовой экспертизы, основной из функций

которого является организация внутреннего контроля в Банке по противодействию легализации (отмыванию) доходов, полученных преступным путем и финансированию терроризма.

Деятельность Управления финансовой экспертизы осуществляется на основании Положения «Об Управлении финансовой экспертизы», утвержденного Приказом Председателя Правления Банка № 270 от 23.06.2008г., и «Правил внутреннего контроля в целях противодействия легализации (отмыванию) доходов, полученных преступным путем, и финансированию терроризма в ОАО «СКБ-банк» Версия 2.1», утвержденных Приказом Председателя Правления Банка № 97 от 14.03.2008г. и согласованных с Главным управлением Банка России по Свердловской области 08.04.2008г.

В соответствии с Указанием Банка России от 09.08.2004 №1485-У «О требованиях к подготовке и обучению кадров в кредитных организациях» и Правилами внутреннего контроля в целях противодействия легализации (отмыванию) доходов, полученных преступным путем, и финансированию терроризма в ОАО «СКБ-банк» в Банке Приказом Председателя Правления № 29 от 31.01.2008г. утвержден «План обучения специалистов Банка по вопросам противодействия легализации (отмыванию) доходов, полученных преступным путем, и финансированию терроризма на 2008 год» и «Перечень структурных подразделений, специалисты которых должны пройти обучение по вопросам противодействия легализации (отмыванию) доходов, полученных преступным путем, и финансированию терроризма». Квалификация ответственных сотрудников отвечает требованиям Указания Банка России от 09 августа 2004г. №1486-У.

По состоянию на 01.01.2009 года адекватность системы управления ликвидностью подтверждена агентствами, ОАО «СКБ-банк» присвоены следующие рейтинги:

Агентством ЗАО «Рус-Рейтинг»:

краткосрочный рейтинг кредитоспособности «BB-», прогноз: неопределенный,

Международным рейтинговым агентством «Moody's Investors Service»:

– по международной шкале:

по депозитам в национальной и иностранной валюте – B2/Not Prime, прогноз: стабильный,

рейтинг финансовой устойчивости (РФУБ) – E+, прогноз: стабильный,

– по национальной шкале

долгосрочный кредитный рейтинг A3.ru

Агентством «Fitch Ratings Ltd»:

долгосрочный рейтинг дефолта эмитента (РДЭ) «B-», прогноз: стабильный,

краткосрочный РДЭ «B»,

индивидуальный рейтинг «D/E».

По состоянию на 01.01.2009 года облигациям первого выпуска кредитной организации – эмитента присвоены следующие рейтинги:

Агентством ЗАО «Рус-Рейтинг»:

Рейтинг: «BB-», прогноз: неопределенный

По нашему мнению, бухгалтерская (финансовая) отчетность организации - открытое акционерное общество «Акционерный коммерческий банк содействия коммерции и бизнесу» ОАО «СКБ-банк» отражает достоверно во всех существенных отношениях финансовое положение на 31 декабря 2008г. и результаты ее финансово-хозяйственной деятельности за период с 1 января по 31 декабря 2008г. включительно в соответствии с требованиями законодательства Российской Федерации в части подготовки бухгалтерской (финансовой) отчетности.

"31" марта 2009 года.

Руководитель проверки,
заместитель генерального директора,
аудитор



И.Б. Стулова
(квалификационный аттестат Минфина РФ в области банковского аудита №К006161 на неограниченный срок, выдан в порядке обмена 01.08.2003г.).

Генеральный директор, к.э.н.



В.М. Бойков
(квалификационный аттестат Минфина РФ в области банковского аудита №К018251 на неограниченный срок, выдан в порядке обмена 05.08.2004г.).

к Правилам ведения бухгалтерского учета в кредитных организациях, расположенных на территории Российской Федерации (Приложение к Положению Банка России от 05 декабря 2002 года № 205-П "О правилах ведения бухгалтерского учета в кредитных организациях, расположенных на территории Российской Федерации")

ОАО "СБ-банк"

ОБОРОТНАЯ ВЕДОМОСТЬ											
ПО СЧЕТАМ КРЕДИТНОЙ ОРГАНИЗАЦИИ											
за период с января по декабрь 2008 г.											
				ОБОРОТЫ		ЗА		ОТЧЕТНЫЙ		ПЕРИОД	
: Номер счета :		: Входящие остатки :		: на отчетную дату :		: (в рублях, ин. вал. :		: и драг. металлы :		: в рублевом :	
: 1(2) порядка :		: Наименование разделов и :		: счетов баланса :		: по дебету :		: по кредиту :		: ИТОГО :	
:-----: :		:-----: :		:-----: :		:-----: :		:-----: :		:-----: :	
:первого:второго:		:первого:второго:		:первого:второго:		:первого:второго:		:первого:второго:		:первого:второго:	
:порядка:порядка:		:порядка:порядка:		:порядка:порядка:		:порядка:порядка:		:порядка:порядка:		:порядка:порядка:	
: : :		: : :		: : :		: : :		: : :		: : :	
+-----+-----+		+-----+-----+		+-----+-----+		+-----+-----+		+-----+-----+		+-----+-----+	
1 2	3	4	5	6	7	8	9	10	11		

ГЛАВА А. БАЛАНСОВЫЕ СЧЕТА

А К Т И В

РАЗДЕЛ 1
КАПИТАЛ

106	10605	Добавочный капитал	0	233.009.875,17	0	233.009.875,17	48.121.028,58	0	48.121.028,58	184.888.846,59	
		Отрицательная переоценка ценных бумаг, имеющих в наличии для продажи									
		Итого по сч. первого порядка 106	0	233.009.875,17	0	233.009.875,17	48.121.028,58	0	48.121.028,58	184.888.846,59	
		Итого по разделу 1	0	233.009.875,17	0	233.009.875,17	48.121.028,58	0	48.121.028,58	184.888.846,59	

РАЗДЕЛ 2

ДЕНЕЖНЫЕ СРЕДСТВА И ДРАГОЦЕННЫЕ

МЕТАЛЛЫ

Наличная валюта и чеки (в том числе дорожные чеки), номинальная стоимость которых указана в иностранной валюте

20202		Касса кредитных организаций	703.985.035,14	207.735.047.824,28	34.451.408.422,28	242.186.456.246,56	207.725.661.470,77	34.325.035.278,61	242.050.696.749,38	839.744.532,32	
-------	--	-----------------------------	----------------	--------------------	-------------------	--------------------	--------------------	-------------------	--------------------	----------------	--

	1	2	3	4	5	6	7	8	9	10	11
20203	Чеки (в том числе дорожные чеки), номинальная стоимость которых указана в иностранной валюте										
20208	Денежные средства в банкоматах										
20209	Денежные средства в пути										
20210	Чеки (в том числе дорожные чеки), номинальная стоимость которых указана в иностранной валюте, в пути										
				3.763.265,67	0	28.116.822,65	28.116.822,65	0	28.154.854,61	28.154.854,61	3.725.233,71
				668.641.602,84	29.747.430.790,00	8.652.321,53	29.756.083.111,53	29.688.326.230,00	8.627.798,19	29.696.954.028,19	727.770.686,18
				1.850.000,00	76.970.519.899,61	6.916.909.494,86	83.887.429.394,47	76.962.369.899,61	6.915.251.850,86	83.877.621.750,47	11.657.644,00
				0	0	9.135.582,79	9.135.582,79	0	9.135.582,79	9.135.582,79	0
	РАЗДЕЛ 3										
	МЕЖБАНКОВСКИЕ ОПЕРАЦИИ										
301	Корреспондентские счета										
30102	Корреспондентские счета кредитных организаций в Банке России										
30110	Корреспондентские счета в кредитных организациях - корреспондентах										
30114	Корреспондентские счета в банках - нерезидентах										
				654.041.322,82	604.195.785.688,13	1.141.090.800,00	605.336.876.488,13	604.071.366.098,31	3.991.960,00	604.075.358.058,31	1.915.559.752,64
				337.621.483,96	138.605.763.702,66	4.066.960.989,78	142.672.724.692,44	138.350.163.667,12	4.021.014.993,22	142.371.178.660,34	639.167.516,06
				11.521.745,15	0	215.117.006.364,89	215.117.006.364,89	0	215.082.037.554,45	215.082.037.554,45	46.490.555,59
				1.003.184.551,93	742.801.549.390,79	220.325.058.154,67	963.126.607.545,46	742.421.529.765,43	219.107.044.507,67	961.528.574.273,10	2.601.217.824,29
302	Счета кредитных организаций по другим операциям										
30202	Обязательные резервы кредитных организаций по счетам в валюте Российской Федерации, перечисленные в Банк России										
30204	Обязательные резервы кредитных организаций по счетам в иностранной валюте, перечисленные в Банк России										
				281.925.000,00	333.509.000,00	0	333.509.000,00	583.616.000,00	0	583.616.000,00	31.818.000,00
				14.495.000,00	47.654.000,00	0	47.654.000,00	58.252.000,00	0	58.252.000,00	3.897.000,00

1	2	3	4	5	6	7	8	9	10	11
30210	Счета кредитных организаций (филиалов) по кассовому обслуживанию структурных подразделений	9.500.000,00	5.230.436.040,00	0	5.230.436.040,00	5.239.936.040,00	0	5.239.936.040,00	0	0
30213	Счета участников расчетов в расчетных небанковских кредитных организациях	2.431.852,27	44.969.657,09	0	44.969.657,09	47.389.377,48	0	47.389.377,48	12.131,88	
30221	Незавершенные расчеты кредитной организации	0	48.073.940.934,56	8.788.950,22	48.082.729.884,78	48.073.940.934,56	8.788.950,22	48.082.729.884,78	0	
30233	Незавершенные расчеты по операциям, совершаемым с использованием платежных карт	30.686.397,01	7.056.379.481,64	10.126.486,27	7.066.505.967,91	7.081.862.211,38	10.112.266,99	7.091.974.478,37	5.217.886,55	
303	ИТОГО по сч. первого порядка	339.038.249,28	60.786.889.113,29	18.915.436,49	60.805.804.549,78	61.084.996.563,42	18.901.217,21	61.103.897.780,63	40.945.018,43	
30302	Расчеты с филиалами									
	Расчеты с филиалами, расположенными в Российской Федерации	2.238.195.375,92	80.302.362.450,88	18.561.918.857,00	98.864.281.307,88	82.343.870.285,39	17.930.569.047,66	100.274.439.333,05	828.037.350,75	
30306	Расчеты между подразделениями одной кредитной организации по переданным ресурсам	2.074.416.579,81	10.130.642.106,66	20.190.079,74	10.150.832.186,40	9.771.575.715,95	10.208.547,68	9.781.784.263,63	2.443.464.502,58	
303	ИТОГО по сч. первого порядка	4.312.611.955,73	90.433.004.557,54	18.582.108.936,74	109.015.113.494,28	92.115.446.001,34	17.940.777.595,34	110.056.223.596,68	3.271.501.853,33	
304	Расчеты на организованном рынке ценных бумаг									
30402	Счета участников РЦ ОРЦБ	21.112.721,37	30.104.551.217,94	0	30.104.551.217,94	30.122.407.709,58	0	30.122.407.709,58	3.256.229,73	
30404	Средства участников РЦ ОРЦБ для обеспечения расчетов по операциям на ОРЦБ	0	19.481.815.642,17	0	19.481.815.642,17	19.481.815.642,17	0	19.481.815.642,17	0	
30409	Расчеты участников РЦ ОРЦБ по итогам операций на ОРЦБ	0	8.390.571.023,53	0	8.390.571.023,53	8.390.571.023,53	0	8.390.571.023,53	0	
304	ИТОГО по сч. первого порядка	21.112.721,37	57.976.937.883,64	0	57.976.937.883,64	57.994.794.375,28	0	57.994.794.375,28	3.256.229,73	
306	Расчеты по ценным бумагам									

	1	2	3	4	5	6	7	8	9	10	11
30602	Расчеты кредитных организаций - доверителей (комитентов) по брокерским операциям с ценными бумагами и другими финансовыми активами										
		2.451.227,19		37.243.474,93	0	37.243.474,93	39.694.702,12	0	39.694.702,12	0	
320	ИТОГО по сч.первого порядка 306										
		2.451.227,19		37.243.474,93	0	37.243.474,93	39.694.702,12	0	39.694.702,12	0	
32002	Кредиты и депозиты, предоставленные кредитным организациям на 1 день										
32003	на срок от 2 до 7 дней										
32004	на срок от 8 до 30 дней										
32005	на срок от 31 до 90 дней										
32006	на срок от 91 до 180 дней										
32007	на срок от 181 дня до 1 года										
		0	56.945.000.000,00	27.232.217.377,00	84.177.217.377,00	56.945.000.000,00	27.232.217.377,00	84.177.217.377,00			0
		0	39.290.500.000,00	23.217.806.106,00	62.508.306.106,00	39.290.500.000,00	23.217.806.106,00	62.508.306.106,00			0
		4.004.844.640,00	14.955.670.000,00	8.147.591.651,00	23.103.261.651,00	17.447.670.000,00	9.110.412.641,00	26.558.082.641,00			550.023.650,00
		95.546.200,00	4.296.826.414,00	1.786.109.462,00	6.082.935.876,00	4.367.826.414,00	1.810.655.662,00	6.178.482.076,00			0
		655.780.900,00	1.990.000.000,00	1.301.752.740,00	3.291.752.740,00	1.240.000.000,00	1.957.533.640,00	3.197.533.640,00			750.000.000,00
		0	0	101.403.225,00	101.403.225,00	0	101.403.225,00	101.403.225,00			0
321	ИТОГО по сч.первого порядка 320										
		4.756.171.740,00	117.477.996.414,00	61.786.880.561,00	179.264.876.975,00	119.290.996.414,00	63.430.028.651,00	182.721.025.065,00			1.300.023.650,00
32102	Кредиты и депозиты, предоставленные банкам - нерезидентам на 1 день										
32103	на срок от 2 до 7 дней										
32104	на срок от 8 до 30 дней										
		0	140.000.000,00	0	140.000.000,00	140.000.000,00	0	140.000.000,00			0
		0	90.000.000,00	0	90.000.000,00	90.000.000,00	0	90.000.000,00			0
		90.000.000,00	0	0	0	90.000.000,00	0	90.000.000,00			0
		90.000.000,00	230.000.000,00	0	230.000.000,00	320.000.000,00	0	320.000.000,00			0
324	ИТОГО по сч.первого порядка 321										
		90.000.000,00	230.000.000,00	0	230.000.000,00	320.000.000,00	0	320.000.000,00			0
32401	Просроченная задолженность по предоставленным межбанковским кредитам, депозитам и прочим размещенным средствам по межбанковским кредитам, депозитам и прочим размещенным средствам, предоставленным кредитным организациям										
		0	122.727.400,00	48.959.200,37	171.686.600,37	122.727.400,00	48.959.200,37	171.686.600,37			0
		0	122.727.400,00	48.959.200,37	171.686.600,37	122.727.400,00	48.959.200,37	171.686.600,37			0
		0	122.727.400,00	48.959.200,37	171.686.600,37	122.727.400,00	48.959.200,37	171.686.600,37			0

1	2	3	4	5	6	7	8	9	10	11
325	Просроченные проценты по предоставленным межбанковским кредитам, депозитам и прочим размещенным средствам									
32501	по межбанковским кредитам, депозитам и прочим размещенным средствам, предоставленным кредитным организациям									
			0	0	5.618,68	5.618,68	0	5.618,68	5.618,68	0
	ИТОГО по сч.первого порядка 325									
			0	0	5.618,68	5.618,68	0	5.618,68	5.618,68	0
	ИТОГО по разделу 3									
			10.524.570.445,50	1.069.866.348.234,19	300.761.927.907,95	1.370.628.276.142,14	1.073.390.185.221,59	300.545.716.790,27	1.373.935.902.011,86	7.216.944.575,78
РАЗДЕЛ 4										
ОПЕРАЦИИ С КЛИЕНТАМИ										
446	Кредиты, предоставленные коммерческим организациям, находящимся в федеральной собственности									
44601	кредит, предоставленный при недостатке средств на расчетном (текущем) счете ("овердрафт")									
44606	на срок от 181 дня до 1 года									
			2.250.000,00	4.500.000,00	0	4.500.000,00	2.250.000,00	0	2.250.000,00	4.500.000,00
	ИТОГО по сч.первого порядка 446									
			2.250.000,00	12.942.872,72	0	12.942.872,72	10.692.872,72	0	10.692.872,72	4.500.000,00
447	Кредиты, предоставленные некоммерческим организациям, находящимся в федеральной собственности									
44705	на срок от 91 до 180 дней									
			0	140.000.000,00	0	140.000.000,00	140.000.000,00	0	140.000.000,00	0
	ИТОГО по сч.первого порядка 447									
			0	140.000.000,00	0	140.000.000,00	140.000.000,00	0	140.000.000,00	0
449	Кредиты, предоставленные коммерческим организациям, находящимся в государственной (кроме федеральной) собственности									
44904	на срок от 31 до 90 дней									
44905	на срок от 91 до 180 дней									
			3.000.000,00	2.750.000,00	0	2.750.000,00	5.750.000,00	0	5.750.000,00	0
			0	10.000.000,00	0	10.000.000,00	5.000.000,00	0	5.000.000,00	5.000.000,00

	1	2	3	4	5	6	7	8	9	10	11
	44906	на срок от 181 дня до 1 года		37.000.000,00	40.000.000,00	0	40.000.000,00	37.000.000,00	0	37.000.000,00	40.000.000,00
	44908	на срок свыше 3 лет		31.304.302,00	30.000.000,00	0	30.000.000,00	1.670.000,00	0	1.670.000,00	59.634.302,00
		ИТОГО по сч.первого порядка 449		71.304.302,00	82.750.000,00	0	82.750.000,00	49.420.000,00	0	49.420.000,00	104.634.302,00
450		Кредиты, предоставленные некоммерческим организациям, находящимся в государственной (кроме федеральной) собственности									
	45003	на срок до 30 дней	0	25.000.000,00	0	25.000.000,00	25.000.000,00	25.000.000,00	0	25.000.000,00	0
	45005	на срок от 91 до 180 дней	0	2.000.000,00	0	2.000.000,00	2.000.000,00	2.000.000,00	0	2.000.000,00	0
	45006	на срок от 181 дня до 1 года	4.800.000,00	6.000.000,00	0	6.000.000,00	10.800.000,00	10.800.000,00	0	10.800.000,00	0
		ИТОГО по сч.первого порядка 450	4.800.000,00	33.000.000,00	0	33.000.000,00	37.800.000,00	37.800.000,00	0	37.800.000,00	0
451		Кредиты, предоставленные негосударственным финансовым организациям									
	45107	на срок от 1 года до 3 лет	0	321.978.820,00	0	321.978.820,00	108.165.077,00	108.165.077,00	0	108.165.077,00	213.813.743,00
		ИТОГО по сч.первого порядка 451	0	321.978.820,00	0	321.978.820,00	108.165.077,00	108.165.077,00	0	108.165.077,00	213.813.743,00
452		Кредиты, предоставленные негосударственным коммерческим организациям									
	45201	кредит, предоставленный при недостатке средств на расчетном (текущем) счете ("овердрафт")	123.283.157,05	3.510.908.425,36	0	3.510.908.425,36	3.586.266.469,45	3.586.266.469,45	0	3.586.266.469,45	47.925.112,96
	45203	на срок до 30 дней	48.508.605,00	4.682.194.637,56	0	4.682.194.637,56	4.041.326.242,56	4.041.326.242,56	0	4.041.326.242,56	689.377.000,00
	45204	на срок от 31 до 90 дней	190.598.397,00	3.007.482.561,65	0	3.007.482.561,65	2.277.934.958,65	2.277.934.958,65	0	2.277.934.958,65	920.146.000,00
	45205	на срок от 91 до 180 дней	383.641.715,96	1.885.797.074,82	0	1.885.797.074,82	1.772.914.290,78	1.772.914.290,78	0	1.772.914.290,78	496.524.500,00
	45206	на срок от 181 дня до 1 года	1.415.616.533,27	4.467.736.829,66	151.742.217,00	4.619.479.046,66	4.030.258.722,84	4.030.258.722,84	0	4.030.258.722,84	2.004.836.857,09
	45207	на срок от 1 года до 3 лет	3.078.024.695,21	2.949.649.248,95	185.766.076,30	3.135.415.325,25	3.102.846.438,02	9.648.036,60	3.112.494.474,62	3.112.494.474,62	3.100.945.545,84
	45208	на срок свыше 3 лет	2.664.305.372,74	2.892.703.954,28	21.921.947,20	2.914.625.901,48	521.924.616,86	182.552.280,00	704.476.896,86	704.476.896,86	4.874.454.377,36
		ИТОГО по сч.первого порядка 452	7.903.978.476,23	23.396.472.732,28	359.430.240,50	23.755.902.972,78	19.333.471.739,16	19.333.471.739,16	192.200.316,60	19.525.672.055,76	12.134.209.393,25
453		Кредиты, предоставленные негосударственным некоммерческим организациям									

	1	2	3	4	5	6	7	8	9	10	11
45301	кредит, предоставленный при недостатке средств на расчетном (текущем) счете ("овердрафт")	2.110.041,04	23.226.643,28	0	23.226.643,28	24.936.906,63	0	24.936.906,63	399.777,69		
45306	на срок от 181 дня до 1 года	5.678.700,00	3.950.000,00	0	3.950.000,00	7.409.700,00	0	7.409.700,00	2.219.000,00		
45307	на срок от 1 года до 3 лет	1.589.519,76	7.400.000,00	0	7.400.000,00	2.538.480,04	0	2.538.480,04	6.451.039,72		
	ИТОГО по сч.первого порядка 453	9.378.260,80	34.576.643,28	0	34.576.643,28	34.885.086,67	0	34.885.086,67	9.069.817,41		
454	Кредиты, предоставленные физическим лицам - индивидуальным предпринимателям										
45401	кредит, предоставленный при недостатке средств на расчетном (текущем) счете ("овердрафт")	4.104.107,07	103.356.979,33	0	103.356.979,33	102.843.238,71	0	102.843.238,71	4.617.847,69		
45403	на срок до 30 дней	1.100.000,00	0	0	0	1.100.000,00	0	1.100.000,00	0		
45404	на срок от 31 до 90 дней	2.950.190,00	43.844.000,00	0	43.844.000,00	46.794.190,00	0	46.794.190,00	0		
45405	на срок от 91 до 180 дней	23.867.356,00	15.967.597,68	0	15.967.597,68	33.884.953,68	0	33.884.953,68	5.950.000,00		
45406	на срок от 181 дня до 1 года	84.076.740,52	105.431.722,28	0	105.431.722,28	129.541.134,36	0	129.541.134,36	59.967.328,44		
45407	на срок от 1 года до 3 лет	363.993.438,95	572.197.954,43	0	572.197.954,43	358.665.746,47	0	358.665.746,47	577.525.646,91		
45408	на срок свыше 3 лет	170.084.911,60	415.853.468,47	15.349.405,11	431.202.873,58	58.256.464,22	21.697.875,70	79.954.339,92	521.333.445,26		
	ИТОГО по сч.первого порядка 454	650.176.744,14	1.256.651.722,19	15.349.405,11	1.272.001.127,30	731.085.727,44	21.697.875,70	752.783.603,14	1.169.394.268,30		
455	Кредиты, предоставленные физическим лицам										
45503	на срок от 31 до 90 дней	274.855,51	220.000,00	0	220.000,00	494.855,51	0	494.855,51	0		
45504	на срок от 91 до 180 дней	11.946.354,00	20.088.326,81	0	20.088.326,81	31.061.996,53	0	31.061.996,53	972.684,28		
45505	на срок от 181 дня до 1 года	434.327.468,00	1.011.654.544,48	8.260,66	1.011.662.805,14	1.084.065.770,15	132.034,38	1.084.197.804,53	361.792.468,61		
45506	на срок от 1 года до 3 лет	3.484.978.924,47	5.588.198.328,91	7.378.633,22	5.595.576.962,13	4.108.946.025,97	10.079.207,97	4.119.025.233,94	4.961.530.652,66		
45507	на срок свыше 3 лет	6.446.019.069,76	5.604.982.972,55	10.652.336,35	5.615.635.308,90	3.634.618.924,02	13.315.677,93	3.647.934.601,95	8.413.719.776,71		
45509	Кредит, предоставленный при недостатке средств на депозитном счете ("овердрафт")	270.403,55	25.321.330,73	0	25.321.330,73	23.049.283,50	0	23.049.283,50	2.542.450,78		
	ИТОГО по сч.первого порядка 455	10.377.817.075,29	12.250.465.503,48	18.039.230,23	12.268.504.733,71	8.882.236.855,68	23.526.920,28	8.905.763.775,96	13.740.558.033,04		
457	Кредиты, предоставленные физическим лицам - нерезидентам										
45706	на срок свыше 3 лет	0	100.000,00	0	100.000,00	100.000,00	0	100.000,00	0		
	ИТОГО по сч.первого порядка 457	0	100.000,00	0	100.000,00	100.000,00	0	100.000,00	0		

	1	2	3	4	5	6	7	8	9	10	11
458	Просроченная задолженность по предоставленным кредитам и прочим размещенным средствам коммерческим организациям, находящимся в государственной (кроме федеральной) собственности										
45809				456.000,00	0	0	0	143.438,00	0	143.438,00	312.562,00
45811				0	4.756.523,01	0	4.756.523,01	4.756.523,01	0	4.756.523,01	0
45812				26.988.969,79	290.872.548,03	0	290.872.548,03	194.960.206,17	0	194.960.206,17	122.901.311,65
45814				12.868.106,67	67.567.662,40	0	67.567.662,40	39.480.192,28	0	39.480.192,28	40.955.576,79
45815				235.291.356,03	820.685.294,78	8.910,05	820.694.204,83	658.808.232,66	8.910,05	658.817.142,71	397.168.418,15
				ИТОГО по сч. первого порядка 458	275.604.432,49	1.183.882.028,22	1.183.890.938,27	898.148.592,12	8.910,05	898.157.502,17	561.337.868,59
459	Просроченные проценты по предоставленным кредитам и прочим размещенным средствам негосударственным финансовым организациям										
45911				0	227.166,20	0	227.166,20	227.166,20	0	227.166,20	0
45912				0	37.838.230,32	1.422.645,69	39.260.876,01	33.143.246,04	1.422.645,69	34.565.891,73	4.694.984,28
45914				0	17.842.308,62	0	17.842.308,62	10.834.781,53	0	10.834.781,53	7.007.527,09
45915				0	270.421.150,58	57.674,82	270.478.825,40	195.856.576,06	57.674,82	195.914.250,88	74.564.574,52
				ИТОГО по сч. первого порядка 459	0	326.328.855,72	327.809.176,23	240.061.769,83	1.480.320,51	241.542.090,34	86.267.085,89
471	Средства, предоставленные негосударственным коммерческим организациям на срок до 30 дней										
47102				0	3.838.345.259,58	0	3.838.345.259,58	3.838.345.259,58	0	3.838.345.259,58	0
				ИТОГО по сч. первого порядка 471	0	3.838.345.259,58	0	3.838.345.259,58	0	3.838.345.259,58	0
474	Расчеты по отдельным операциям										
47404				0	50.182.569.642,25	0	50.182.569.642,25	50.182.569.642,25	0	50.182.569.642,25	0
				Расчеты с валютными и фондовыми биржами							

1	2	3	4	5	6	7	8	9	10	11
47406	Расчеты с клиентами по покупке и продаже иностранной валюты	0	24.024,96	0	24.024,96	24.024,96	0	24.024,96	0	0
47408	Расчеты по конверсионным операциям и срочным сделкам	0	60.496.855.417,88	142.892.533.595,52	203.389.389.013,40	60.496.855.417,88	142.892.533.595,52	203.389.389.013,40	0	0
47410	Требования по аккредитивам по иностранным операциям	8.361.720,32	0	143.284,33	143.284,33	0	8.505.004,65	8.505.004,65	0	0
47415	Требования по платежам за приобретаемые и реализуемые памятные монеты	0	546.048,00	0	546.048,00	546.048,00	0	546.048,00	0	0
47417	Суммы, списанные с корреспондентских счетов, до выяснения	0	441.820,14	46.085,04	487.905,18	441.820,14	46.085,04	487.905,18	0	0
47423	Требования по прочим операциям	23.705.713,22	14.177.044.983,35	2.752.790.839,65	16.929.835.823,00	14.145.748.326,17	2.752.692.710,92	16.898.441.037,09	55.100.499,13	
47427	Требования по получению процентов	149.123.038,06	4.270.977.839,26	72.020.693,61	4.342.998.532,87	4.118.106.066,37	71.670.606,16	4.189.776.672,53	302.344.898,40	
475	ИТОГО по сч. первого порядка	181.190.471,60	129.128.459.775,84	145.717.534.498,15	274.845.994.273,99	128.944.291.345,77	145.725.448.002,29	274.669.739.348,06	357.445.397,53	
47502	Предстоящие поступления и выплаты по операциям с клиентами	0	17.174.434,78	659.240,29	17.833.675,07	17.174.434,78	659.240,29	17.833.675,07	0	
478	ИТОГО по сч. первого порядка	0	17.174.434,78	659.240,29	17.833.675,07	17.174.434,78	659.240,29	17.833.675,07	0	
47801	Вложения в приобретенные права требования	5.987.620,60	429.798.719,87	0	429.798.719,87	380.900.946,87	0	380.900.946,87	54.885.393,60	
47802	Права требования по договорам на предоставление (размещение) денежных средств, исполнение обязательств по которым обеспечивается ипотек	0	159.861.492,54	0	159.861.492,54	39.283.640,56	0	39.283.640,56	120.577.851,98	
47803	Права требования, приобретенные по договорам финансирования под уступку денежного требования	511.979.349,44	1.643.666.736,85	0	1.643.666.736,85	1.960.442.115,32	0	1.960.442.115,32	195.203.970,97	

1	2	3	4	5	6	7	8	9	10	11
ОПЕРАЦИИ С ЦЕННЫМИ БУМАГАМИ										
Долговые обязательства, оцениваемые по справедливой стоимости через прибыль или убыток										
50104			973.828.785,43	28.787.448.788,76	2.360.276,47	28.789.809.065,23	29.761.211.849,53	2.426.001,13	29.763.637.850,66	0
Российской Федерации										
50106			165.548.150,00	20.346.237.572,59	0	20.346.237.572,59	20.511.785.722,59	0	20.511.785.722,59	0
кредитных организаций										
50107			22.444.499,99	1.317.917.648,29	0	1.317.917.648,29	1.340.362.148,28	0	1.340.362.148,28	0
50110			1.015.691,07	0	239.332.510,51	239.332.510,51	0	240.348.201,58	240.348.201,58	0
нерезидентов										
50116			0	7.397.000,00	0	7.397.000,00	7.397.000,00	0	7.397.000,00	0
Долговые обязательства Банка России										
50118			0	47.038.510.900,35	0	47.038.510.900,35	47.038.510.900,35	0	47.038.510.900,35	0
Долговые обязательства, переданные без прекращения признания										
50121			0	30.424.095,77	0	30.424.095,77	30.424.095,77	0	30.424.095,77	0
Переоценка ценных бумаг - положительные разницы										
ИТОГО по сч. первого порядка 501										
1.162.837.126,49 97.527.936.005,76 241.692.786,98 97.769.628.792,74 98.689.691.716,52 242.774.202,71 98.932.465.919,23 0										
Долговые обязательства, имеющиеся в наличии для продажи										
50205			2.086.427,00	984.034.204,31	0	984.034.204,31	51.050.487,21	2.086.427,00	53.136.914,21	932.983.717,10
Долговые обязательства Российской Федерации										
50207			0	2.369.620.947,96	0	2.369.620.947,96	1.254.522.674,34	0	1.254.522.674,34	1.115.098.273,62
Долговые обязательства кредитных организаций										
50208			76.487.200,00	361.347.275,66	0	361.347.275,66	131.915.679,40	0	131.915.679,40	305.918.796,26
50211			73.900.017,03	0	255.348.989,73	255.348.989,73	0	301.100.526,93	301.100.526,93	28.148.479,83
нерезидентов										
50218			0	1.288.546.986,26	0	1.288.546.986,26	1.288.546.986,26	0	1.288.546.986,26	0
Долговые обязательства, переданные без прекращения признания										
50221			0	4.584.917,64	0	4.584.917,64	251.403,41	0	251.403,41	4.333.514,23
Переоценка ценных бумаг - положительные разницы										

[illegible]

	1	2	3	4	5	6	7	8	9	10	11
514	Векселя кредитных организаций и авалированные ими										
51401	до востребования										
51402	со сроком погашения до 30 дней										
51403	со сроком погашения от 31 до 90 дней										
51404	со сроком погашения от 91 до 180 дней										
51405	со сроком погашения от 181 дня до 1 года										
51406	со сроком погашения свыше 1 года до 3 лет										
51407	со сроком погашения свыше 3 лет										
ИТОГО по сч. первого порядка 514											
515	Прочие векселя										
51501	до востребования										
51502	со сроком погашения до 30 дней										
51503	со сроком погашения от 31 до 90 дней										
51504	со сроком погашения от 91 до 180 дней										
51508	не оплаченные в срок и опротестованные										
ИТОГО по сч. первого порядка 515											
525	Прочие счета по операциям с выпущенными ценными бумагами										
52502	Предстоящие выплаты по процентам, купонам и дисконтам по выпущенным ценным бумагам										
52503	Дисконт по выпущенным ценным бумагам										
ИТОГО по сч. первого порядка 525											
ИТОГО по разделу 5											

	1	2	3	4	5	6	7	8	9	10	11
602	СРЕДСТВА И ИМУЩЕСТВО										
60202	Прочее участие										
	Средства, внесенные в уставные капиталы организаций			14.020.329,00	0	0	0	5.999.999,00	0	5.999.999,00	8.020.330,00
	ИТОГО по сч. первого порядка 602			14.020.329,00	0	0	0	5.999.999,00	0	5.999.999,00	8.020.330,00
603	Расчеты с дебиторами и кредиторами										
60302	Расчеты по налогам и сборам			56.140.446,88	197.195.665,58	0	197.195.665,58	167.983.716,15	0	167.983.716,15	85.352.396,31
60306	Расчеты с работниками по оплате труда			14.286,97	144.885.337,39	0	144.885.337,39	144.871.250,32	0	144.871.250,32	28.374,04
60308	Расчеты с работниками по подотчетным суммам			728.752,25	37.918.441,74	50.023,83	37.968.465,57	37.714.455,19	50.023,83	37.764.479,02	932.738,80
60310	Налог на добавленную стоимость, уплаченный			2.949.357,99	81.808.083,18	0	81.808.083,18	82.285.817,53	0	82.285.817,53	2.471.623,64
60312	Расчеты с поставщиками, подрядчиками и покупателями			137.144.027,02	1.268.143.506,60	325.406,38	1.268.468.912,98	1.240.087.206,67	348.099,10	1.240.435.305,77	165.177.634,23
60314	Расчеты с организациями – нерезидентами по хозяйственным операциям			93.443,56	18.412.268,49	0	18.412.268,49	18.475.559,42	0	18.475.559,42	30.152,63
60315	Суммы, выплаченные по предоставленным гарантиям и поручительствам			0	0	18.890.006,62	18.890.006,62	0	13.917.074,62	13.917.074,62	4.972.932,00
60323	Расчеты с прочими дебиторами			75.193,07	22.285.241,84	6.746.197,12	29.031.438,96	22.150.185,51	6.746.197,12	28.896.382,63	210.249,40
	ИТОГО по сч. первого порядка 603			197.145.507,74	1.770.648.544,82	26.011.633,95	1.796.660.178,77	1.713.568.190,79	21.061.394,67	1.734.629.585,46	259.176.101,05
604	Основные средства										
60401	Основные средства (кроме земли)			2.257.058.790,22	747.620.597,23	0	747.620.597,23	435.009.110,99	0	435.009.110,99	2.569.670.276,46
60404	Земля			4.503.383,26	90.329,19	0	90.329,19	0	0	0	4.593.712,45
	ИТОГО по сч. первого порядка 604			2.261.562.173,48	747.710.926,42	0	747.710.926,42	435.009.110,99	0	435.009.110,99	2.574.263.988,91
607	Вложения в сооружение (строительство), создание (изготовление) и приобретение основных средств и нематериальных активов										

1	2	3	4	5	6	7	8	9	10	11
60701	Вложения в сооружение (строительство), создание (изготовление) и приобретение основных средств и нематериальных активов	379.887.518,53	298.459.274,36	0	298.459.274,36	356.619.825,43	0	356.619.825,43	321.726.967,46	
608	ИТОГО по сч.первого порядка 607	379.887.518,53	298.459.274,36	0	298.459.274,36	356.619.825,43	0	356.619.825,43	321.726.967,46	
60804	Финансовая аренда (лизинг) имущества, полученное в финансовую аренду (лизинг)	169.635,48	0	0	0	0	0	0	169.635,48	
609	ИТОГО по сч.первого порядка 608	169.635,48	0	0	0	0	0	0	169.635,48	
60901	Нематериальные активы	0	9.100,00	0	9.100,00	0	0	0	9.100,00	
610	ИТОГО по сч.первого порядка 609	0	9.100,00	0	9.100,00	0	0	0	9.100,00	
610	Материальные запасы									
61002	Запасные части	1.278.733,83	5.708.561,48	0	5.708.561,48	5.751.240,26	0	5.751.240,26	1.236.055,05	
61008	Материалы	8.604.729,28	72.791.506,32	0	72.791.506,32	72.756.017,23	0	72.756.017,23	8.640.218,37	
61009	Инвентарь и принадлежности	7.454.782,68	13.773.195,15	0	13.773.195,15	15.971.810,54	0	15.971.810,54	5.256.167,29	
61010	Издания	33.635,59	33.730,15	0	33.730,15	59.438,63	0	59.438,63	7.927,11	
610	ИТОГО по сч.первого порядка 610	17.371.881,38	92.306.993,10	0	92.306.993,10	94.538.506,66	0	94.538.506,66	15.140.367,82	
612	Выбытие и реализация									
61209	Выбытие (реализация) имущества	0	866.059.600,65	0	866.059.600,65	866.059.600,65	0	866.059.600,65	0	
61210	Выбытие (реализация) ценных бумаг	0	5.481.908.088,82	0	5.481.908.088,82	5.481.908.088,82	0	5.481.908.088,82	0	
61212	Выбытие (реализация) и погашение приобретенных прав требования	0	2.032.969.306,51	0	2.032.969.306,51	2.032.969.306,51	0	2.032.969.306,51	0	
612	ИТОГО по сч.первого порядка 612	0	8.380.936.995,98	0	8.380.936.995,98	8.380.936.995,98	0	8.380.936.995,98	0	
614	Расходы будущих периодов									
61403	Расходы будущих периодов по другим операциям	59.568.253,64	158.665.140,21	0	158.665.140,21	98.683.241,39	0	98.683.241,39	119.550.152,46	

[illegible]

1	2	3	4	5	6	7	8	9	10	11
ИТОГО по сч.первого порядка 102										
106										
Добавочный капитал										
10601			1.255.640.618,41	282.050.595,40	0	282.050.595,40	279.036.303,75	0	279.036.303,75	1.252.626.326,76
Прирост стоимости имущества при переоценке										
10602			551.443.944,90	0	0	0	1.273.401.000,00	0	1.273.401.000,00	1.824.844.944,90
10603			0	251.477,89	0	251.477,89	4.584.992,12	0	4.584.992,12	4.333.514,23
Положительная переоценка ценных бумаг, имеющих в наличии для продажи										
ИТОГО по сч.первого порядка 106										
107			1.807.084.563,31	282.302.073,29	0	282.302.073,29	1.557.022.295,87	0	1.557.022.295,87	3.081.804.785,89
Резервный фонд										
10701			98.669.788,46	0	0	0	11.668.321,53	0	11.668.321,53	110.338.109,99
10703			309.033.568,66	309.033.568,66	0	309.033.568,66	0	0	0	0
10704			4.752.610,94	4.752.610,94	0	4.752.610,94	0	0	0	0
ИТОГО по сч.первого порядка 107										
108			412.455.968,06	313.786.179,60	0	313.786.179,60	11.668.321,53	0	11.668.321,53	110.338.109,99
Нераспределенная прибыль										
10801			0	0	0	0	538.498.580,26	0	538.498.580,26	538.498.580,26
ИТОГО по сч.первого порядка 108										
ИТОГО по разделу 1										
РАЗДЕЛ 3										
МЕЖБАНКОВСКИЕ ОПЕРАЦИИ										
301			69.377,70	14.193.011.944,87	2.583.570.952,82	16.776.582.897,69	14.284.136.462,57	2.726.742.347,77	17.010.878.810,34	234.365.290,35
Корреспондентские счета										
30109										
Корреспондентские счета кредитных организаций - корреспондентов										
ИТОГО по сч.первого порядка 301										
302			69.377,70	14.193.011.944,87	2.583.570.952,82	16.776.582.897,69	14.284.136.462,57	2.726.742.347,77	17.010.878.810,34	234.365.290,35
Счета кредитных организаций по другим операциям										
30202			0	370.460.664,53	1.034.545.282,58	1.405.005.947,11	370.460.664,53	1.034.545.282,58	1.405.005.947,11	0
Средства клиентов по незавершенным расчетным операциям										

1	2	3	4	5	6	7	8	9	10	11
30222	незавершенные расчеты кредитной организации	0	11.163.329,33	0	11.163.329,33	11.163.329,33	0	0	11.163.329,33	0
30223	Средства клиентов по незавершенным расчетным операциям при осуществлении расчетов через подразделения Банка России	0	7.251.774.112,31	0	7.251.774.112,31	7.251.774.112,31	0	0	7.251.774.112,31	0
30226	Резервы на возможные потери	4.194.159,66	4.502.414,48	0	4.502.414,48	308.254,82	0	0	308.254,82	0
30232	незавершенные расчеты по операциям, совершаемым с использованием платежных карт	259.974,20	2.133.093.569,20	268.424.070,92	2.401.517.640,12	2.132.885.412,86	268.437.368,20	0	2.401.322.781,06	65.115,14
303	ИТОГО по сч. первого порядка	4.454.133,86	9.770.994.089,85	1.302.969.353,50	11.073.963.443,35	9.766.591.773,85	1.302.982.650,78	11.069.574.424,63	65.115,14	
30301	Расчеты с филиалами, расположенными в Российской Федерации	2.238.195.375,92	82.343.870.328,96	17.913.190.546,79	100.257.060.875,75	80.302.362.494,45	18.544.540.356,13	98.846.902.850,58	828.037.350,75	
30305	Расчеты между подразделениями одной кредитной организации по полученным ресурсам	2.074.416.579,81	9.771.575.715,95	10.332.612,78	9.781.908.328,73	10.130.642.106,66	20.314.144,84	10.150.956.251,50	2.443.464.502,58	
303	ИТОГО по сч. первого порядка	4.312.611.955,73	92.115.446.044,91	17.923.523.159,57	110.038.969.204,48	90.433.004.601,11	18.564.854.500,97	108.997.859.102,08	3.271.501.853,33	
304	Расчеты на организованном рынке ценных бумаг									
30408	Расчеты участников РЦ ОРЦБ по итогам операций на ОРЦБ	0	7.304.247.477,31	0	7.304.247.477,31	7.304.247.477,31	0	0	7.304.247.477,31	0
304	ИТОГО по сч. первого порядка	0	7.304.247.477,31	0	7.304.247.477,31	7.304.247.477,31	0	0	7.304.247.477,31	0
306	Расчеты по ценным бумагам									
30601	Средства клиентов по брокерским операциям с ценными бумагами и другими финансовыми активами	0	32.814.223,50	0	32.814.223,50	32.814.223,50	0	0	32.814.223,50	0
30607	Резервы на возможные потери	0	2.399.868,84	0	2.399.868,84	2.399.868,84	0	0	2.399.868,84	0
306	ИТОГО по сч. первого порядка	0	35.214.092,34	0	35.214.092,34	35.214.092,34	0	0	35.214.092,34	0

	1	2	3	4	5	6	7	8	9	10	11
312	Кредиты и депозиты, полученные кредитными организациями от Банка России										
31201	кредиты на 1 день				0	26.346.272,36	0	26.346.272,36	0	26.346.272,36	0
31202	кредиты на срок от 2 до 7 дней				0	53.500.000,00	0	53.500.000,00	0	53.500.000,00	0
31203	кредиты на срок от 8 до 30 дней				0	5.000.000.000,00	0	10.918.000.000,00	0	10.918.000.000,00	5.918.000.000,00
31204	кредиты на срок от 31 до 90 дней				0	7.218.000.000,00	0	7.218.000.000,00	0	7.218.000.000,00	0
31205	кредиты на срок от 91 до 180 дней				0	1.000.000.000,00	0	1.350.000.000,00	0	1.350.000.000,00	350.000.000,00
	ИТОГО по сч.первого порядка 312										
313	Кредиты и депозиты, полученные кредитными организациями от кредитных организаций										
31302	на 1 день				0	63.463.000.000,00	20.856.172.773,00	84.319.172.773,00	20.856.172.773,00	84.319.172.773,00	0
31303	на срок от 2 до 7 дней				0	30.626.000.000,00	17.104.519.059,00	47.730.519.059,00	17.104.519.059,00	47.730.519.059,00	0
31304	на срок от 8 до 30 дней				771.075.100,00	11.034.200.000,00	5.677.398.597,00	16.711.598.597,00	10.766.200.000,00	5.308.323.497,00	134.000.000,00
31305	на срок от 31 до 90 дней				70.000.000,00	1.616.950.000,00	3.872.293.320,00	5.489.243.320,00	1.624.467.418,03	3.872.293.320,00	77.517.418,03
31306	на срок от 91 до 180 дней				691.100.000,00	975.100.000,00	436.772.600,00	1.411.872.600,00	284.000.000,00	436.772.600,00	0
31307	на срок от 181 дня до 1 года				94.546.200,00	665.700.000,00	28.910.600,00	694.610.600,00	595.700.000,00	4.364.400,00	0
31308	на срок от 1 года до 3 лет				200.000.000,00	172.633.434,71	0	172.633.434,71	113.400.000,00	0	140.766.565,29
	ИТОГО по сч.первого порядка 313										
314	Кредиты и депозиты, полученные от банков - нерезидентов										
31401	Кредит, полученный в порядке расчетов по корреспондентскому счету ("овердрафт")				0	0	826.882.719,11	826.882.719,11	0	826.882.719,11	0
31409	на срок свыше 3 лет				600.000.000,00	0	0	0	0	0	600.000.000,00
	ИТОГО по сч.первого порядка 314										
315	Прочие привлеченные средства кредитных организаций										
31504	на срок от 8 до 30 дней				5.200.000,00	5.200.000,00	0	5.200.000,00	0	0	0
	ИТОГО по сч.первого порядка 315										

1	2	3	4	5	6	7	8	9	10	11
317		Просроченная задолженность по полученным межбанковским кредитам, депозитам и прочим привлеченным средствам								
31702		по межбанковским кредитам, депозитам и прочим привлеченным средствам, полученным от кредитных организаций	0	63.350.457,59	0	63.350.457,59	63.350.457,59	0	63.350.457,59	0
		ИТОГО по сч.первого порядка 317	0	63.350.457,59	0	63.350.457,59	63.350.457,59	0	63.350.457,59	0
318		Просроченные проценты по полученным межбанковским кредитам, депозитам и прочим привлеченным средствам								
31802		по межбанковским кредитам, депозитам и прочим привлеченным средствам, полученным от кредитных организаций	0	81.788,71	0	81.788,71	81.788,71	0	81.788,71	0
		ИТОГО по сч.первого порядка 318	0	81.788,71	0	81.788,71	81.788,71	0	81.788,71	0
320		Кредиты и депозиты, предоставленные кредитным организациям								
32015		Резервы на возможные потери	0	112.565.112,60	0	112.565.112,60	112.565.112,60	0	112.565.112,60	0
		ИТОГО по сч.первого порядка 320	0	112.565.112,60	0	112.565.112,60	112.565.112,60	0	112.565.112,60	0
329		Прочие средства, полученные от Банка России и размещенные в Банке России								
32901		Прочие средства, полученные от Банка России	0	25.463.352.967,24	0	25.463.352.967,24	25.463.352.967,24	0	25.463.352.967,24	0
		ИТОГО по сч.первого порядка 329	0	25.463.352.967,24	0	25.463.352.967,24	25.463.352.967,24	0	25.463.352.967,24	0
		ИТОГО по разделу 3	6.749.056.767,29	270.914.893.682,49	70.613.013.134,00	341.527.906.816,49	274.501.158.423,71	71.003.907.867,63	345.505.066.291,34	10.776.216.242,14
		РАЗДЕЛ 4								
		ОПЕРАЦИИ С КЛИЕНТАМИ								

	1	2	3	4	5	6	7	8	9	10	11
401	Средства федерального бюджета										
40116	Средства для выплаты наличных денег бюджетополучателям										
	ИТОГО по сч. первого порядка 401										
403	Прочие средства бюджетов										
40302	Средства, поступающие во временное распоряжение бюджетных учреждений										
	ИТОГО по сч. первого порядка 403										
404	Средства государственных и других внебюджетных фондов										
40401	Пенсионный фонд Российской Федерации										
40402	Фонд социального страхования Российской Федерации										
40404	Территориальные фонды обязательного медицинского страхования										
40410	Внебюджетные фонды органов исполнительной власти субъектов Российской Федерации и местного самоуправления										
	ИТОГО по сч. первого порядка 404										
405	Счета организаций, находящихся в федеральной собственности										
40502	Коммерческие организации										
40503	Некоммерческие организации										
	ИТОГО по сч. первого порядка 405										
406	Счета организаций, находящихся в государственной (кроме федеральной) собственности										
40602	Коммерческие организации										
40603	Некоммерческие организации										

[illegible]

	1	2	3	4	5	6	7	8	9	10	11
40913	Переводы из Российской Федерации нерезидентами		60.291,42	539.662.844,66	1.503.355.874,22	2.043.018.718,88	539.719.444,66	1.503.515.959,46	2.043.235.404,12	276.976,66	
411	ИТОГО по сч.первого порядка	409	20.459.436,30	20.562.073.544,30	2.792.082.642,01	23.354.156.186,31	20.552.766.317,35	2.792.475.544,58	23.345.241.861,93	11.545.111,92	
411	Депозиты финансовых органов субъектов Российской Федерации и органов местного самоуправления										
41103	на срок от 31 до 90 дней		0	3.000.000,00	0	3.000.000,00	3.000.000,00	0	3.000.000,00	0	
41104	на срок от 91 до 180 дней		0	12.000.000,00	0	12.000.000,00	12.000.000,00	0	12.000.000,00	0	
41105	на срок от 181 дня до 1 года		5.000.000,00	20.000.000,00	0	20.000.000,00	23.000.000,00	0	23.000.000,00	8.000.000,00	
411	ИТОГО по сч.первого порядка	411	5.000.000,00	35.000.000,00	0	35.000.000,00	38.000.000,00	0	38.000.000,00	8.000.000,00	
415	Депозиты коммерческих организаций, находящихся в федеральной собственности										
41502	на срок до 30 дней		8.000.000,00	20.216.703,00	0	20.216.703,00	27.344.000,00	0	27.344.000,00	15.127.297,00	
41503	на срок от 31 до 90 дней		12.000.000,00	16.202.897,00	0	16.202.897,00	4.202.897,00	0	4.202.897,00	0	
41504	на срок от 91 до 180 дней		0	57.000.000,00	0	57.000.000,00	63.500.000,00	0	63.500.000,00	6.500.000,00	
41505	на срок от 181 дня до 1 года		0	0	0	0	14.000.000,00	0	14.000.000,00	14.000.000,00	
415	ИТОГО по сч.первого порядка	415	20.000.000,00	93.419.600,00	0	93.419.600,00	109.046.897,00	0	109.046.897,00	35.627.297,00	
416	Депозиты некоммерческих организаций, находящихся в федеральной собственности										
41605	на срок от 181 дня до 1 года		0	10.000.000,00	0	10.000.000,00	10.000.000,00	0	10.000.000,00	0	
416	ИТОГО по сч.первого порядка	416	0	10.000.000,00	0	10.000.000,00	10.000.000,00	0	10.000.000,00	0	
417	Депозиты финансовых организаций, находящихся в государственной (кроме федеральной) собственности										
41705	на срок от 181 дня до 1 года		40.000.000,00	53.500.000,00	0	53.500.000,00	13.500.000,00	0	13.500.000,00	0	
41706	на срок от 1 года до 3 лет		2.000.000,00	2.000.000,00	0	2.000.000,00	0	0	0	0	
417	ИТОГО по сч.первого порядка	417	42.000.000,00	55.500.000,00	0	55.500.000,00	13.500.000,00	0	13.500.000,00	0	

	1	2	3	4	5	6	7	8	9	10	11
418	Депозиты коммерческих организаций, находящихся в государственной (кроме федеральной) собственности										
	41802	на срок до 30 дней	460.000,00	1.460.000,00	0	1.460.000,00	3.400.000,00	0	3.400.000,00	2.400.000,00	
	41803	на срок от 31 до 90 дней	260.000,00	102.260.000,00	0	102.260.000,00	148.000.000,00	0	148.000.000,00	46.000.000,00	
	41804	на срок от 91 до 180 дней	35.000.000,00	91.000.000,00	0	91.000.000,00	81.500.000,00	0	81.500.000,00	25.500.000,00	
	41805	на срок от 181 дня до 1 года	0	51.500.000,00	0	51.500.000,00	61.500.000,00	0	61.500.000,00	10.000.000,00	
	41806	на срок от 1 года до 3 лет	73.500.000,00	50.950.000,00	0	50.950.000,00	6.450.000,00	0	6.450.000,00	29.000.000,00	
	ИТОГО по сч.первого порядка 418										
			109.220.000,00	297.170.000,00	0	297.170.000,00	300.850.000,00	0	300.850.000,00	112.900.000,00	
419	Депозиты некоммерческих организаций, находящихся в государственной (кроме федеральной) собственности										
	41902	на срок до 30 дней	4.400.000,00	4.400.000,00	0	4.400.000,00	0	0	0	0	
	41903	на срок от 31 до 90 дней	0	0	0	0	1.000.000,00	0	1.000.000,00	1.000.000,00	
	41904	на срок от 91 до 180 дней	0	4.000.000,00	0	4.000.000,00	4.000.000,00	0	4.000.000,00	0	
	41905	на срок от 181 дня до 1 года	0	4.000.000,00	0	4.000.000,00	4.000.000,00	0	4.000.000,00	0	
	41906	на срок от 1 года до 3 лет	0	8.000.000,00	0	8.000.000,00	34.000.000,00	0	34.000.000,00	26.000.000,00	
	ИТОГО по сч.первого порядка 419										
			4.400.000,00	20.400.000,00	0	20.400.000,00	43.000.000,00	0	43.000.000,00	27.000.000,00	
420	Депозиты негосударственных финансовых организаций										
	42002	на срок до 30 дней	0	54.802.739,94	0	54.802.739,94	74.399.549,73	0	74.399.549,73	19.596.809,79	
	42003	на срок от 31 до 90 дней	11.500.000,00	57.900.000,00	0	57.900.000,00	46.400.000,00	0	46.400.000,00	0	
	42004	на срок от 91 до 180 дней	0	58.500.000,00	0	58.500.000,00	87.800.000,00	0	87.800.000,00	29.300.000,00	
	42005	на срок от 181 дня до 1 года	66.560.000,00	97.160.000,00	0	97.160.000,00	239.800.000,00	0	239.800.000,00	209.200.000,00	
	42006	на срок от 1 года до 3 лет	46.000.000,00	211.415.000,00	0	211.415.000,00	469.029.590,86	0	469.029.590,86	303.614.590,86	
	42007	на срок свыше 3 лет	0	0	0	0	113.744.000,00	0	113.744.000,00	113.744.000,00	
	ИТОГО по сч.первого порядка 420										
			124.060.000,00	479.777.739,94	0	479.777.739,94	1.031.173.140,59	0	1.031.173.140,59	675.455.400,65	
421	Депозиты негосударственных коммерческих организаций										
	42102	на срок до 30 дней	70.040.000,00	6.990.963.690,00	0	6.990.963.690,00	7.311.601.690,00	0	7.311.601.690,00	390.678.000,00	
	42103	на срок от 31 до 90 дней	882.105.000,00	3.690.892.145,13	309.574.954,60	4.000.467.099,73	3.611.634.045,13	312.618.509,52	3.924.252.554,65	805.890.454,92	
	42104	на срок от 91 до 180 дней	463.007.046,08	2.578.049.370,93	23.407.326,54	2.601.456.697,47	2.734.388.295,73	17.639.152,90	2.752.027.448,63	613.577.797,24	
	42105	на срок от 181 дня до 1 года	739.948.500,00	1.808.107.350,00	28.663.255,31	1.836.770.605,31	2.095.711.539,54	156.698.060,41	2.252.409.599,95	1.155.587.494,64	

	1	2	3	4	5	6	7	8	9	10	11
	42106	на срок от 1 года до 3 лет		1.291.032.464,52	3.693.126.788,00	6.602.367,83	3.699.729.155,83	3.278.078.887,72	2.574.335,56	3.280.653.223,28	871.956.531,97
	42107	на срок свыше 3 лет		33.091.800,00	2.036.969.000,00	206.629.696,00	2.243.598.696,00	2.042.290.400,00	206.629.696,00	2.248.920.096,00	38.413.200,00
	ИТОГО по сч. первого порядка 421		3.479.224.810,60	20.798.108.344,06	574.877.600,28	21.372.985.944,34	21.073.704.858,12	696.159.754,39	21.769.864.612,51	3.876.103.478,77	
422	Депозиты негосударственных некоммерческих организаций										
	42202	на срок до 30 дней		10.000.000,00	10.000.000,00	0	10.000.000,00	5.000.000,00	0	5.000.000,00	5.000.000,00
	42203	на срок от 31 до 90 дней		3.980.000,00	11.630.000,00	0	11.630.000,00	17.770.000,00	0	17.770.000,00	10.120.000,00
	42204	на срок от 91 до 180 дней		250.000,00	31.113.319,08	0	31.113.319,08	39.113.319,08	0	39.113.319,08	8.250.000,00
	42205	на срок от 181 дня до 1 года		71.450.000,00	376.328.468,05	0	376.328.468,05	358.858.468,05	0	358.858.468,05	53.980.000,00
	42206	на срок от 1 года до 3 лет		713.280.000,00	241.280.000,00	0	241.280.000,00	385.380.000,00	0	385.380.000,00	857.380.000,00
	42207	на срок свыше 3 лет		80.000.000,00	71.070.745,37	0	71.070.745,37	113.468.350,00	0	113.468.350,00	122.397.604,63
	ИТОГО по сч. первого порядка 422		878.960.000,00	741.422.532,50	0	741.422.532,50	919.590.137,13	0	919.590.137,13	1.057.127.604,63	
423	Депозиты и прочие привлеченные средства физических лиц										
	42301	Депозиты до востребования		174.138.194,62	17.457.073.888,56	2.747.326.252,46	20.204.400.141,02	17.393.725.725,82	2.747.679.813,59	20.141.405.539,41	111.143.593,01
	42303	Депозиты на срок от 31 до 90 дней		1.464.310,35	1.481.370,65	248.536,36	1.729.907,01	976.536,36	102.275,09	1.078.811,45	813.214,79
	42304	Депозиты на срок от 91 до 180 дней		98.754.168,54	109.964.055,78	28.575.814,34	138.539.870,12	363.455.750,27	437.576.729,01	801.032.479,28	761.246.777,70
	42305	Депозиты на срок от 181 дня до 1 года		275.843.243,92	271.606.669,72	27.692.327,59	299.298.997,31	30.892.115,07	7.063.956,53	37.956.071,60	14.500.318,21
	42306	Депозиты на срок от 1 года до 3 лет	3	6.561.080.333,29	20.759.977.349,28	1.301.852.655,30	22.061.830.004,58	23.306.266.464,93	3.326.733.338,10	26.632.999.803,03	11.132.250.131,74
	42307	Депозиты на срок свыше 3 лет		0	70.000,00	0	70.000,00	70.000,00	0	70.000,00	0
	42309	Прочие привлеченные средства до востребования		31.910,06	0	16.589,73	16.589,73	0	19.936,15	19.936,15	35.256,48
	ИТОГО по сч. первого порядка 423		7.111.312.160,78	38.600.173.333,99	4.105.712.175,78	42.705.885.509,77	41.095.386.592,45	6.519.176.048,47	47.614.562.640,92	12.019.989.291,93	
425	Депозиты юридических лиц - нерезидентов										
	42503	на срок от 31 до 90 дней		1.039.144.041,41	0	1.449.301.888,41	1.449.301.888,41	0	410.157.847,00	410.157.847,00	0
	42504	на срок от 91 до 180 дней		0	129.000.000,00	541.136.219,88	670.136.219,88	129.000.000,00	541.136.219,88	670.136.219,88	0
	42505	на срок от 181 дня до 1 года		0	129.000.000,00	377.011.523,29	506.011.523,29	129.000.000,00	383.453.542,29	512.453.542,29	6.442.019,00
	42506	на срок от 1 года до 3 лет		490.000.000,00	1.070.450.000,00	5.560.905,00	1.076.010.905,00	580.450.000,00	32.497.620,00	612.947.620,00	26.936.715,00
	ИТОГО по сч. первого порядка 425		1.529.144.041,41	1.328.450.000,00	2.373.010.536,58	3.701.460.536,58	838.450.000,00	1.367.245.229,17	2.205.695.229,17	33.378.734,00	

	1	2	3	4	5	6	7	8	9	10	11
426	Депозиты и прочие привлеченные средства физических лиц – нерезидентов										
42601	Депозиты до востребования			26.017.803,28	14.968.395.198,26	15.366.855.708,76	30.335.250.907,02	14.955.464.019,35	15.379.526.539,89	30.334.990.559,24	25.757.455,50
42604	Депозиты на срок от 91 до 180 дней			32.656,40	10.131,81	25.134,85	35.266,66	459.619,48	7.065,90	466.685,38	464.075,12
42605	Депозиты на срок от 181 дня до 1 года			9.525.461,37	190.943,32	12.397.323,87	12.588.267,19	9.007,71	3.053.798,11	3.062.805,82	0
42606	Депозиты на срок от 1 года до 3 лет			18.095.428,69	152.389.221,74	202.885.506,69	355.274.728,43	157.966.089,28	240.835.474,62	398.801.563,90	61.622.264,16
42607	Депозиты на срок свыше 3 лет			0	3.000.000,00	0	3.000.000,00	3.000.000,00	0	3.000.000,00	0
	ИТОГО по сч. первого порядка			53.671.349,74	15.123.985.495,13	15.582.163.674,17	30.706.149.169,30	15.116.898.735,82	15.623.422.878,52	30.740.321.614,34	87.843.794,78
438	Привлеченные средства негосударственных коммерческих организаций										
43802	на срок до 30 дней			0	18.138.179.261,30	0	18.138.179.261,30	18.138.179.261,30	0	18.138.179.261,30	0
	ИТОГО по сч. первого порядка			0	18.138.179.261,30	0	18.138.179.261,30	18.138.179.261,30	0	18.138.179.261,30	0
440	Привлеченные средства юридических лиц – нерезидентов										
44006	на срок от 1 года до 3 лет			83.844.133,93	0	69.819.233,16	69.819.233,16	0	27.416.200,47	27.416.200,47	41.441.101,24
44007	на срок свыше 3 лет			676.994.400,00	0	202.630.800,00	202.630.800,00	0	289.528.100,00	289.528.100,00	763.891.700,00
	ИТОГО по сч. первого порядка			760.838.533,93	0	272.450.033,16	272.450.033,16	0	316.944.300,47	316.944.300,47	805.332.801,24
446	Кредиты, предоставленные коммерческим организациям, находящимся в федеральной собственности										
44615	Резервы на возможные потери			22.500,00	38.350,29	0	38.350,29	15.850,29	0	15.850,29	0
	ИТОГО по сч. первого порядка			22.500,00	38.350,29	0	38.350,29	15.850,29	0	15.850,29	0
447	Кредиты, предоставленные некоммерческим организациям, находящимся в федеральной собственности										
44715	Резервы на возможные потери			0	29.400.000,00	0	29.400.000,00	29.400.000,00	0	29.400.000,00	0

1	2	3	4	5	6	7	8	9	10	11
ИТОГО по сч. первого порядка 447										
449	Кредиты, предоставленные коммерческим организациям, находящимся в государственной (кроме федеральной) собственности									
44915	Резервы на возможные потери		167.153,02	1.794.653,02	0	1.794.653,02	1.627.500,00	0	1.627.500,00	0
ИТОГО по сч. первого порядка 449										
450	Кредиты, предоставленные некоммерческим организациям, находящимся в государственной (кроме федеральной) собственности									
45015	Резервы на возможные потери		96.000,00	256.000,00	0	256.000,00	160.000,00	0	160.000,00	0
ИТОГО по сч. первого порядка 450										
451	Кредиты, предоставленные негосударственным финансовым организациям									
45115	Резервы на возможные потери		0	1.984.632,66	0	1.984.632,66	5.562.590,58	0	5.562.590,58	3.577.957,92
ИТОГО по сч. первого порядка 451										
452	Кредиты, предоставленные негосударственным коммерческим организациям									
45215	Резервы на возможные потери		133.096.023,02	2.086.256.166,14	0	2.086.256.166,14	2.173.708.586,89	0	2.173.708.586,89	220.548.443,77
ИТОГО по сч. первого порядка 452										
453	Кредиты, предоставленные негосударственным некоммерческим организациям									
45315	Резервы на возможные потери		19.207,02	8.194.720,72	0	8.194.720,72	8.189.037,83	0	8.189.037,83	13.524,13
ИТОГО по сч. первого порядка 453										

	1	2	3	4	5	6	7	8	9	10	11
454	Кредиты, предоставленные физическим лицам - индивидуальным предпринимателям										
45415	Резервы на возможные потери										
				24.401.812,47	64.915.250,17	0	64.915.250,17	105.266.109,96	0	105.266.109,96	64.752.672,26
	ИТОГО по сч.первого порядка 454										
				24.401.812,47	64.915.250,17	0	64.915.250,17	105.266.109,96	0	105.266.109,96	64.752.672,26
455	Кредиты, предоставленные физическим лицам										
45515	Резервы на возможные потери										
				262.391.289,81	263.641.241,03	0	263.641.241,03	554.581.764,63	0	554.581.764,63	553.331.813,41
	ИТОГО по сч.первого порядка 455										
				262.391.289,81	263.641.241,03	0	263.641.241,03	554.581.764,63	0	554.581.764,63	553.331.813,41
458	Просроченная задолженность по предоставленным кредитам и прочим размещенным средствам										
45818	Резервы на возможные потери										
				221.649.237,52	194.524.368,42	0	194.524.368,42	363.889.826,67	0	363.889.826,67	391.014.695,77
	ИТОГО по сч.первого порядка 458										
				221.649.237,52	194.524.368,42	0	194.524.368,42	363.889.826,67	0	363.889.826,67	391.014.695,77
459	Просроченные проценты по предоставленным кредитам и прочим размещенным средствам										
45918	Резервы на возможные потери										
				0	18.933.931,30	0	18.933.931,30	67.825.076,48	0	67.825.076,48	48.891.145,18
	ИТОГО по сч.первого порядка 459										
				0	18.933.931,30	0	18.933.931,30	67.825.076,48	0	67.825.076,48	48.891.145,18
474	Расчеты по отдельным операциям										
47403	Расчеты с валютными и фондовыми бижжами										
				0	51.367.856.245,52	0	51.367.856.245,52	51.367.856.245,52	0	51.367.856.245,52	0
47405	Расчеты с клиентами по покупке и продаже иностранной валюты										
				0	20.356.540.042,83	2.891.760.388,57	23.248.300.431,40	20.356.540.042,83	2.891.760.388,57	23.248.300.431,40	0
47407	Расчеты по конверсионным операциям и срочным сделкам										
				0	91.065.036.967,65	112.405.920.483,76	203.470.957.451,41	91.065.036.967,65	112.405.920.483,76	203.470.957.451,41	0
47409	Обязательства по аккредитивам										
				8.361.720,32	0	55.009.371,10	55.009.371,10	3.837.600,00	77.728.475,78	81.566.075,78	34.918.425,00
47411	Начисленные проценты по банковским счетам и привлеченным средствам физических лиц										
				167.610.330,94	1.082.047.774,08	57.953.112,69	1.140.000.886,77	1.021.309.882,96	61.512.403,75	1.082.822.286,71	110.431.730,88

1	2	3	4	5	6	7	8	9	10	11
47414	Платежи по приобретению и реализации памятных монет	0	1.757.984,00	0	1.757.984,00	1.757.984,00	0	1.757.984,00	0	0
47416	Суммы, поступившие на корреспондентские счета, до выяснения	3.329.863,62	2.040.180.923,73	14.381.303,18	2.034.562.226,91	2.070.704.653,75	14.711.362,02	2.085.416.015,77	34.183.652,48	
47422	Обязательства по прочим операциям	15.325.666,74	40.436.336.098,69	54.674.182.856,75	95.110.518.955,44	40.435.961.549,50	54.661.923.880,11	95.097.885.429,61	2.692.140,91	
47425	Резервы на возможные потери	22.517.686,18	1.026.396.681,28	0	1.026.396.681,28	1.059.912.978,63	0	1.059.912.978,63	56.033.983,53	
47426	Обязательства по уплате процентов	113.925.239,14	1.082.052.712,51	136.914.529,27	1.218.967.241,78	1.079.506.357,53	137.898.393,39	1.217.404.730,92	112.362.748,28	
475	ИТОГО по сч. первого порядка	331.070.506,94	208.458.205.430,29	170.236.122.045,32	378.694.327.475,61	208.462.424.262,37	170.251.455.387,38	378.713.879.649,75	350.622.681,08	
47501	Предстоящие поступления и выплаты по операциям с клиентами	0	147.840,38	0	147.840,38	147.840,38	0	147.840,38	0	
478	ИТОГО по сч. первого порядка	0	147.840,38	0	147.840,38	147.840,38	0	147.840,38	0	
47804	Вложения в приобретенные права требования	8.227.289,86	220.899.446,97	0	220.899.446,97	252.354.905,39	0	252.354.905,39	39.682.748,28	
478	ИТОГО по сч. первого порядка	8.227.289,86	220.899.446,97	0	220.899.446,97	252.354.905,39	0	252.354.905,39	39.682.748,28	
501	ИТОГО по разделу 4	21.417.136.206,66	864.311.696.376,43	223.337.531.994,26	1.087.649.228.370,69	867.609.738.216,18	225.055.904.910,25	1.092.665.663.126,43	26.433.570.962,40	
501	РАЗДЕЛ 5									
50120	ОПЕРАЦИИ С ЦЕННЫМИ БУМАГАМИ									
50120	Долговые обязательства, оцениваемые по справедливой стоимости через прибыль или убыток	0	380.270.335,81	0	380.270.335,81	380.270.335,81	0	380.270.335,81	0	
501	ИТОГО по сч. первого порядка	0	380.270.335,81	0	380.270.335,81	380.270.335,81	0	380.270.335,81	0	

1	2	3	4	5	6	7	8	9	10	11
502	Долговые обязательства, имеющиеся в наличии для продажи									
50213	Резервы на возможные потери	680.000,00	680.000,00	0	680.000,00	0	0	0	0	0
50219	Резервы на возможные потери	0	3.610.698,64	0	3.610.698,64	0	3.610.698,64	0	3.610.698,64	0
50220	Переоценка ценных бумаг - отрицательные разницы	0	47.938.125,01	0	47.938.125,01	0	226.257.593,50	0	226.257.593,50	178.319.468,49
	ИТОГО по сч.первого порядка 502	680.000,00	52.228.823,65	0	52.228.823,65	0	229.868.292,14	0	229.868.292,14	178.319.468,49
506	Долевые ценные бумаги, оцениваемые по справедливой стоимости через прибыль или убыток									
50620	Переоценка ценных бумаг - отрицательные разницы	0	11.229.450,07	0	11.229.450,07	0	11.229.450,07	0	11.229.450,07	0
	ИТОГО по сч.первого порядка 506	0	11.229.450,07	0	11.229.450,07	0	11.229.450,07	0	11.229.450,07	0
507	Долевые ценные бумаги, имеющиеся в наличии для продажи									
50720	Переоценка ценных бумаг - отрицательные разницы	0	182.903,57	0	182.903,57	0	6.752.281,67	0	6.752.281,67	6.569.378,10
	ИТОГО по сч.первого порядка 507	0	182.903,57	0	182.903,57	0	6.752.281,67	0	6.752.281,67	6.569.378,10
514	Векселя кредитных организаций и авалированные ими									
51410	Резервы на возможные потери	0	275.682,47	0	275.682,47	0	275.682,47	0	275.682,47	0
	ИТОГО по сч.первого порядка 514	0	275.682,47	0	275.682,47	0	275.682,47	0	275.682,47	0
515	Прочие векселя									
51510	Резервы на возможные потери	451.379,18	559.379,18	0	559.379,18	0	108.000,00	0	108.000,00	0
	ИТОГО по сч.первого порядка 515	451.379,18	559.379,18	0	559.379,18	0	108.000,00	0	108.000,00	0
520	Выпущенные облигации									
52006	со сроком погашения свыше 3 лет	1.000.000.000,00	1.050.548.000,00	0	1.050.548.000,00	0	1.050.548.000,00	0	1.050.548.000,00	1.000.000.000,00
	ИТОГО по сч.первого порядка 520	1.000.000.000,00	1.050.548.000,00	0	1.050.548.000,00	0	1.050.548.000,00	0	1.050.548.000,00	1.000.000.000,00

	1	2	3	4	5	6	7	8	9	10	11
523	Выпущенные векселя и банковские акцепты										
52301	до востребования			80.949.113,58	6.265.530.940,61	0	6.265.530.940,61	6.196.725.652,78	0	6.196.725.652,78	12.143.825,75
52302	со сроком погашения до 30 дней			0	135.725.098,99	0	135.725.098,99	135.725.098,99	0	135.725.098,99	0
52303	со сроком погашения от 31 до 90 дней			97.005.265,74	1.252.824.411,95	69.110.860,00	1.321.935.271,95	1.239.473.921,16	69.110.860,00	1.308.584.781,16	83.654.774,95
52304	со сроком погашения от 91 до 180 дней			122.929.416,44	837.774.359,94	0	837.774.359,94	802.127.817,01	0	802.127.817,01	87.282.873,51
52305	со сроком погашения от 181 дня до 1 года			446.504.524,00	1.015.154.517,89	0	1.015.154.517,89	744.514.920,86	0	744.514.920,86	175.864.926,97
52306	со сроком погашения свыше 1 года до 3 лет			1.657.500.483,28	1.712.789.692,56	619.519,20	1.713.409.211,76	106.082.809,28	7.535.904,80	113.618.714,08	57.709.985,60
52307	со сроком погашения свыше 3 лет			1.500.000,00	3.000.000,00	0	3.000.000,00	1.502.123,43	0	1.502.123,43	2.123,43
524	ИТОГО по сч. первого порядка 523			2.406.388.803,04	11.222.799.021,94	69.730.379,20	11.292.529.401,14	9.226.152.343,51	76.646.764,80	9.302.799.108,31	416.658.510,21
524	Обязательства по выпущенным ценным бумагам к исполнению			904.027.660,14	1.406.121.610,26	0	1.406.121.610,26	506.014.616,81	0	506.014.616,81	3.920.666,69
52406	Векселя к исполнению			904.027.660,14	1.406.121.610,26	0	1.406.121.610,26	506.014.616,81	0	506.014.616,81	3.920.666,69
525	ИТОГО по сч. первого порядка 524			904.027.660,14	1.406.121.610,26	0	1.406.121.610,26	506.014.616,81	0	506.014.616,81	3.920.666,69
525	Прочие счета по операциям с выпущенными ценными бумагами			11.358.761,55	175.899.168,60	692.766,49	176.591.935,09	175.917.448,56	809.672,50	176.727.121,06	11.493.947,52
52501	Обязательства по процентам и купонам по выпущенным ценным бумагам			11.358.761,55	175.899.168,60	692.766,49	176.591.935,09	175.917.448,56	809.672,50	176.727.121,06	11.493.947,52
52501	ИТОГО по сч. первого порядка 525			11.358.761,55	175.899.168,60	692.766,49	176.591.935,09	175.917.448,56	809.672,50	176.727.121,06	11.493.947,52
52501	ИТОГО по разделу 5			4.322.906.603,91	14.300.114.375,55	70.423.145,69	14.370.537.521,24	11.587.136.451,04	77.456.437,30	11.664.592.888,34	1.616.961.971,01
602	РАЗДЕЛ 6 СРЕДСТВА И ИМУЩЕСТВО										
602	Прочее участие										
60206	Резервы на возможные потери			60.329,99	59.999,99	0	59.999,99	77.200,00	0	77.200,00	77.530,00
60206	ИТОГО по сч. первого порядка 602			60.329,99	59.999,99	0	59.999,99	77.200,00	0	77.200,00	77.530,00
603	Расчеты с дебиторами и кредиторами										

	1	2	3	4	5	6	7	8	9	10	11
60301											
60305											
60307											
60309											
60311											
60313											
60320											
60322											
60324											
604											
60405											
606											
60601											
608											
60805											
60806											
609											
60903											

	1	2	3	4	5	6	7	8	9	10	11
			ИТОГО по сч. первого порядка 609	0	0	0	0	2.047,41	0	2.047,41	2.047,41
613			Доходы будущих периодов								
61301			Доходы будущих периодов по кредитным операциям	0	142.279,50	0	142.279,50	142.279,50	0	142.279,50	0
61304			Доходы будущих периодов по другим операциям	9.581,59	262.548,72	0	262.548,72	303.718,56	0	303.718,56	50.751,43
			ИТОГО по сч. первого порядка 613	9.581,59	404.828,22	0	404.828,22	445.998,06	0	445.998,06	50.751,43
			ИТОГО по разделу 6	394.357.007,03	3.424.161.149,58	33.867,50	3.424.195.017,08	3.471.555.938,83	33.867,50	3.471.589.806,33	441.751.796,28
			РАЗДЕЛ 7								
			РЕЗУЛЬТАТЫ ДЕЯТЕЛЬНОСТИ								
703			Прибыль								
70302			Прибыль предшествующих лет	421.824.146,35	421.897.929,10	0	421.897.929,10	73.782,75	0	73.782,75	0
			ИТОГО по сч. первого порядка 703	421.824.146,35	421.897.929,10	0	421.897.929,10	73.782,75	0	73.782,75	0
706			Финансовый результат текущего года								
70601			Доходы	0	113.016.804,23	0	113.016.804,23	11.269.215.974,39	0	11.269.215.974,39	11.156.199.170,16
70602			Доходы от переоценки ценных бумаг	0	409.461.613,02	0	409.461.613,02	410.368.471,72	0	410.368.471,72	906.858,70
70603			Положительная переоценка средств в иностранной валюте	0	1.585.135,41	0	1.585.135,41	2.906.581.782,37	0	2.906.581.782,37	2.904.996.646,96
70605			Доходы от применения встроенных производных инструментов, не подлежащих от основного договора	0	0	0	0	258.885,57	0	258.885,57	258.885,57
			ИТОГО по сч. первого порядка 706	0	524.063.552,66	0	524.063.552,66	14.586.425.114,05	0	14.586.425.114,05	14.062.361.561,39
			ИТОГО по разделу 7	421.824.146,35	945.961.481,76	0	945.961.481,76	14.586.498.896,80	0	14.586.498.896,80	14.062.361.561,39
			ИТОГО по ПАССИВУ	36.875.966.262,61	1.155.214.504.518,70	294.021.002.141,45	1.449.235.506.660,15	1.175.056.516.324,22	296.137.303.082,68	1.471.193.819.406,90	58.834.279.009,36
			Итого оборотов по главе А	2.848.255.113.180,23	784.505.173.363,82	3.632.760.286.544,05	2.848.217.408.795,76	784.542.877.748,29	3.632.760.286.544,05		

1	2	3	4	5	6	7	8	9	10	11
ГЛАВА Б. СЧЕТА ДОВЕРИТЕЛЬНОГО УПРАВЛЕНИЯ										
А К Т И В										
802										
80201	Ценные бумаги в управлении		74.143.936,20	243.889.424,19	0	243.889.424,19	316.787.921,41	0	316.787.921,41	1.245.438,98
	ценные бумаги в управлении									
	ИТОГО по сч.первого порядка 802		74.143.936,20	243.889.424,19	0	243.889.424,19	316.787.921,41	0	316.787.921,41	1.245.438,98
806										
	Расчеты по доверительному управлению									
80601	Расчеты по доверительному управлению		34.452.807,43	296.243.963,23	0	296.243.963,23	327.533.029,18	0	327.533.029,18	3.163.741,48
	ИТОГО по сч.первого порядка 806		34.452.807,43	296.243.963,23	0	296.243.963,23	327.533.029,18	0	327.533.029,18	3.163.741,48
808										
	Текущие счета									
80801	Текущие счета		0	84.064.774,80	0	84.064.774,80	84.064.774,80	0	84.064.774,80	0
	ИТОГО по сч.первого порядка 808		0	84.064.774,80	0	84.064.774,80	84.064.774,80	0	84.064.774,80	0
809										
	Расходы по доверительному управлению									
80901	Расходы по доверительному управлению		0	48.038.055,93	0	48.038.055,93	48.038.055,93	0	48.038.055,93	0
	ИТОГО по сч.первого порядка 809		0	48.038.055,93	0	48.038.055,93	48.038.055,93	0	48.038.055,93	0
810										
	Убыток по доверительному управлению									
81001	Убыток по доверительному управлению		0	18.917.785,04	0	18.917.785,04	5.517.295,93	0	5.517.295,93	13.400.489,11
	ИТОГО по сч.первого порядка 810		0	18.917.785,04	0	18.917.785,04	5.517.295,93	0	5.517.295,93	13.400.489,11
	ИТОГО по АКТИВУ		108.596.743,63	691.154.003,19	0	691.154.003,19	781.941.077,25	0	781.941.077,25	17.809.669,57

П А С С И В

851 капитал в управлении (учредители)

1	2	3	4	5	6	7	8	9	10	11
85101	капитал в управлении (учредители)	99.033.613,61	82.033.471,99	0	82.033.471,99	508.681,83	0	508.681,83	17.508.823,45	
852	Расчеты по доверительному управлению									
85201	Расчеты по доверительному управлению	0	420.682.311,17	0	420.682.311,17	420.682.311,17	0	420.682.311,17	0	
852	ИТОГО по сч.первого порядка	852	0	420.682.311,17	0	420.682.311,17	420.682.311,17	0	420.682.311,17	0
853	Процентные доходы по долговым обязательствам, начисленные до реализации или погашения									
85301	Процентные доходы по долговым обязательствам, начисленные до реализации или погашения	0	186.757,07	0	186.757,07	186.757,07	0	186.757,07	0	
853	ИТОГО по сч.первого порядка	853	0	186.757,07	0	186.757,07	186.757,07	0	186.757,07	0
854	Доходы от доверительного управления									
85401	Доходы от доверительного управления	0	26.624.410,17	0	26.624.410,17	26.624.410,17	0	26.624.410,17	0	
854	ИТОГО по сч.первого порядка	854	0	26.624.410,17	0	26.624.410,17	26.624.410,17	0	26.624.410,17	0
855	Прибыль по доверительному управлению									
85501	Прибыль по доверительному управлению	9.563.130,02	54.804.479,11	0	54.804.479,11	45.542.195,21	0	45.542.195,21	300.846,12	
855	ИТОГО по сч.первого порядка	855	9.563.130,02	54.804.479,11	0	54.804.479,11	45.542.195,21	0	45.542.195,21	300.846,12
855	ИТОГО по ПАССИВУ	108.596.743,63	584.331.429,51	0	584.331.429,51	493.544.355,45	0	493.544.355,45	17.809.669,57	
855	Итого оборотов по главе Б		1.275.485.432,70	0	1.275.485.432,70	1.275.485.432,70	0	1.275.485.432,70		

	1	2	3	4	5	6	7	8	9	10	11
ГЛАВА В . ВНЕБАЛАНСОВЫЕ СЧЕТА											
А К Т И В											
РАЗДЕЛ 3											
ЦЕННЫЕ БУМАГИ											
907	неразмещенные ценные бумаги										
	90701	Бланки собственных ценных бумаг для распространения		6.698,00	3.014,00	0	3.014,00	6.405,00	0	6.405,00	3.307,00
	90702	Бланки собственных ценных бумаг для уничтожения		0	113,00	0	113,00	113,00	0	113,00	0
	90704	Собственные ценные бумаги, предъявленные для погашения		0	226.524.310,00	0	226.524.310,00	226.524.310,00	0	226.524.310,00	0
	90705	Бланки, сертификаты, ценные бумаги, отосланные и выданные под отчет		462,00	4.823,00	0	4.823,00	4.857,00	0	4.857,00	428,00
			ИТОГО по сч. первого порядка 907	7.160,00	226.532.260,00	0	226.532.260,00	226.535.685,00	0	226.535.685,00	3.735,00
908	Ценные бумаги прочих эмитентов										
	90803	Ценные бумаги на хранении по договорам хранения		457.420.562,73	1.759.731.231,06	71.166.298,00	1.830.897.529,06	1.715.263.334,73	68.228.258,00	1.783.491.592,73	504.826.499,06
				ИТОГО по сч. первого порядка 908	457.420.562,73	1.759.731.231,06	71.166.298,00	1.830.897.529,06	1.715.263.334,73	68.228.258,00	504.826.499,06
				ИТОГО по разделу 3	457.427.722,73	1.986.263.491,06	71.166.298,00	2.057.429.789,06	1.941.799.019,73	68.228.258,00	504.830.234,06
РАЗДЕЛ 4											
РАСЧЕТНЫЕ ОПЕРАЦИИ И ДОКУМЕНТЫ											
909	Расчетные операции										
	90901	Расчетные документы, ожидающие акцепта для оплаты		13.403.754,47	1.124.353.429,37	0	1.124.353.429,37	987.679.479,71	0	987.679.479,71	150.077.704,13
	90902	Расчетные документы, не оплаченные в срок		1.243.549.978,75	3.096.724.043,27	10.419.286,26	3.107.143.329,53	2.747.826.521,94	8.285.199,20	2.756.111.721,14	1.594.581.587,14
	90908	Выставленные аккредитивы для расчетов с нерезидентами		8.361.720,32	0	147.590,42	147.590,42	0	8.509.310,74	8.509.310,74	0
			ИТОГО по сч. первого порядка 909	1.265.315.453,54	4.221.077.472,64	10.566.876,68	4.231.644.349,32	3.735.506.001,65	16.794.509,94	3.752.300.511,59	1.744.659.291,27
910	Расчеты по обязательным резервам										

1	2	3	4	5	6	7	8	9	10	11
91007	Сумма перевозноса в обязательные резервы по счетам в валюте Российской Федерации	0	545.267.000,00	0	545.267.000,00	545.267.000,00	545.267.000,00	0	545.267.000,00	0
91008	Сумма перевозноса в обязательные резервы по счетам в иностранной валюте	0	33.811.000,00	0	33.811.000,00	33.811.000,00	33.811.000,00	0	33.811.000,00	0
ИТОГО по сч.первого порядка	910	0	579.078.000,00	0	579.078.000,00	579.078.000,00	579.078.000,00	0	579.078.000,00	0
911	Операции с валютными ценностями									
91101	Иностранная валюта, чеки (в том числе дорожные чеки), номинальная стоимость которых указана в иностранной валюте, принятые для отсылки	21.054,75	0	544.981,42	544.981,42	469.450,65	469.450,65	0	469.450,65	0
91102	Иностранная валюта, чеки (в том числе дорожные чеки), номинальная стоимость которых указана в иностранной валюте, отосланные на инкассо	0	0	10.751,41	10.751,41	0	10.751,41	10.751,41	10.751,41	0
ИТОГО по сч.первого порядка	911	21.054,75	0	1.025.183,48	1.025.183,48	0	1.018.343,23	1.018.343,23	1.018.343,23	27.895,00
912	Разные ценности и документы									
91202	Разные ценности и документы	657.064.577,00	2.959.967.773,00	0	2.959.967.773,00	3.616.999.815,00	3.616.999.815,00	0	3.616.999.815,00	32.535,00
91203	Разные ценности и документы, отосланные и выданные под отчет, на комиссию	6.118.544,00	1.685.529.131,00	0	1.685.529.131,00	1.687.764.717,00	1.687.764.717,00	0	1.687.764.717,00	3.882.958,00
91207	Бланки	6.429,00	139.297,00	0	139.297,00	136.967,00	136.967,00	0	136.967,00	8.759,00
ИТОГО по сч.первого порядка	912	663.189.550,00	4.645.636.201,00	0	4.645.636.201,00	5.304.901.499,00	5.304.901.499,00	0	5.304.901.499,00	3.924.252,00
ИТОГО по разделу 4	4	1.928.526.058,29	9.445.791.673,64	11.592.060,16	9.457.383.733,80	9.619.485.500,65	17.812.853,17	9.637.298.353,82	1.748.611.438,27	
РАЗДЕЛ 5										
КРЕДИТНЫЕ И ЛИЗИНГОВЫЕ ОПЕРАЦИИ										

1	2	3	4	5	6	7	8	9	10	11
913	обеспечение, полученное по размещенным средствам, и условные обязательства кредитного характера									
91303	ценные бумаги, принятые в залог по размещенным средствам	1.026.264.754,73	0	0	0	1.026.264.754,73	0	0	1.026.264.754,73	0
91305	Полученные гарантии и поручительства	34.906.369.604,70	0	0	0	34.483.518.346,15	422.851.258,55	34.906.369.604,70	0	0
91307	обеспечение, принятое в залог по размещенным средствам, кроме ценных бумаг	10.452.500.062,00	0	0	0	10.396.587.103,18	55.912.958,82	10.452.500.062,00	0	0
91310	номинальная стоимость приобретенных прав требования	1.262.621.110,42	0	0	0	1.262.621.110,42	0	1.262.621.110,42	0	0
ИТОГО по сч. первого порядка 913		47.647.755.531,85	0	0	0	47.168.991.314,48	478.764.217,37	47.647.755.531,85	0	0
914	Активы, переданные в обеспечение по привлеченным средствам, и условные требования кредитного характера									
91411	ценные бумаги, переданные в обеспечение по привлеченным средствам	0	26.355.064,00	0	0	26.355.064,00	26.355.064,00	0	26.355.064,00	0
91412	имущество, переданное в обеспечение по привлеченным средствам, кроме ценных бумаг и драгоценных металлов	0	1.064.980.000,00	0	0	1.064.980.000,00	1.064.980.000,00	0	1.064.980.000,00	0
91414	Полученные гарантии и поручительства	0	67.471.154.935,30	2.206.482.431,61	69.677.637.366,91	17.194.267.976,97	863.413.190,85	18.057.681.167,82	51.619.956.199,09	0
91416	неиспользованные кредитные линии по получению кредитов	0	2.000.000.000,00	0	0	2.000.000.000,00	2.000.000.000,00	0	2.000.000.000,00	0
91418	номинальная стоимость приобретенных прав требования	0	3.177.842.372,38	0	0	3.177.842.372,38	2.773.510.554,80	0	2.773.510.554,80	404.331.817,58
ИТОГО по сч. первого порядка 914		0	73.740.332.371,68	2.206.482.431,61	75.946.814.803,29	23.059.113.595,77	863.413.190,85	23.922.526.786,62	52.024.288.016,67	0
915	Арендные и лизинговые операции									
91501	основные средства, переданные в аренду	22.351.709,08	17.016.331,40	0	0	17.016.331,40	14.850.715,17	0	14.850.715,17	24.517.325,31
91502	Другое имущество, переданное в аренду	477.957,15	0	0	0	0	0	0	0	477.957,15

	1	2	3	4	5	6	7	8	9	10	11
91503				378.494.199,72	0	0	0	378.494.199,72	0	378.494.199,72	0
91504				1.910.610,67	0	0	0	1.910.610,67	0	1.910.610,67	0
			ИТОГО по сч.первого порядка 915	403.234.476,62	17.016.331,40	0	17.016.331,40	395.255.525,56	0	395.255.525,56	24.995.282,46
			ИТОГО по разделу 5	48.050.990.008,47	73.757.348.703,08	2.206.482.431,61	75.963.831.134,69	70.623.360.435,81	1.342.177.408,22	71.965.537.844,03	52.049.283.299,13
			РАЗДЕЛ 6								
			ЗАДОЛЖЕННОСТЬ, ВЫНЕСЕННАЯ ЗА								
			БАЛАНС								
916			Задолженность по процентным								
			платежам, по основному долгу,								
			не списанному с баланса								
91604			неполученные проценты по	204.704.447,97	147.569.837,26	0	147.569.837,26	199.108.228,93	297.618,96	199.405.847,89	152.868.437,34
			кредитам и прочим размещенным								
			средствам (кроме								
			межбанковских), предоставленным								
			клиентам								
			ИТОГО по сч.первого порядка 916	204.704.447,97	147.569.837,26	0	147.569.837,26	199.108.228,93	297.618,96	199.405.847,89	152.868.437,34
917			Задолженность по процентным								
			платежам, по основному долгу,								
			списанному из-за невозможности								
			взыскания								
91704			неполученные проценты по	314.753,61	0	0	0	129.712,45	0	129.712,45	185.041,16
			кредитам и прочим размещенным								
			средствам (кроме								
			межбанковских), предоставленным								
			клиентам, списанным с баланса к								
			ИТОГО по сч.первого порядка 917	314.753,61	0	0	0	129.712,45	0	129.712,45	185.041,16
918			Задолженность по сумме								
			основного долга, списанная								
			из-за невозможности взыскания								
91802			Задолженность по кредитам и	668.998,92	0	0	0	339.745,95	0	339.745,95	329.252,97
			прочим размещенным средствам,								
			предоставленным клиентам (кроме								
			межбанковских), списанная за								
			счет резервов на								

1	2	3	4	5	6	7	8	9	10	11
ИТОГО по сч.первого порядка 918										
			668.998,92	0	0	0	339.745,95	0	339.745,95	329.252,97
ИТОГО по разделу 6										
			205.688.200,50	147.569.837,26	0	147.569.837,26	199.577.687,33	297.618,96	199.875.306,29	153.382.731,47
РАЗДЕЛ 7										
КОРРЕСПОНДИРУЮЩИЕ СЧЕТА										
99998			1.252.646.354,92	52.142.802.459,86	0	52.142.802.459,86	37.568.481.917,02	0	37.568.481.917,02	15.826.966.897,76
Счет для корреспонденции с пассивными счетами при двойной записи										
ИТОГО по разделу 7										
			1.252.646.354,92	52.142.802.459,86	0	52.142.802.459,86	37.568.481.917,02	0	37.568.481.917,02	15.826.966.897,76
ИТОГО по АКТИВУ										
			51.895.278.344,91	137.479.776.164,90	2.289.240.789,77	139.769.016.954,67	119.952.704.560,54	1.428.516.138,35	121.381.220.698,89	70.283.074.600,69
П А С С И В										
РАЗДЕЛ 4										
РАСЧЕТНЫЕ ОПЕРАЦИИ И ДОКУМЕНТЫ										
910										
Расчеты по обязательным резервам										
91003			0	319.968.000,00	0	319.968.000,00	319.968.000,00	0	319.968.000,00	0
Недовнесенная сумма в обязательные резервы по счетам в валюте Российской Федерации										
91004			0	37.025.000,00	0	37.025.000,00	37.025.000,00	0	37.025.000,00	0
Недовнесенная сумма в обязательные резервы по счетам в иностранной валюте										
ИТОГО по сч.первого порядка 910										
			0	356.993.000,00	0	356.993.000,00	356.993.000,00	0	356.993.000,00	0
912										
Разные ценности и документы										
91211			0	80.468,00	0	80.468,00	82.366,00	0	82.366,00	1.898,00
Износ объектов жилищного фонда, внешнего благоустройства										
ИТОГО по сч.первого порядка 912										
			0	80.468,00	0	80.468,00	82.366,00	0	82.366,00	1.898,00
ИТОГО по разделу 4										
			0	357.073.468,00	0	357.073.468,00	357.075.366,00	0	357.075.366,00	1.898,00
РАЗДЕЛ 5										
КРЕДИТНЫЕ И ЛИЗИНГОВЫЕ ОПЕРАЦИИ										

	1	2	3	4	5	6	7	8	9	10	11
913	обеспечение, полученное по размещенным средствам, и условные обязательства кредитного характера										
91302	неиспользованные кредитные линии по предоставлению кредитов			372.044.426,44	372.044.426,44	0	372.044.426,44	0	0	0	0
91309	неиспользованные лимиты по предоставлению средств в виде "овердрафт" и "под лимит задолженности"			615.284.968,66	615.284.968,66	0	615.284.968,66	0	0	0	0
91311	ценные бумаги, принятые в обеспечение по размещенным средствам			0	2.474.441.943,77	68.354.821,20	2.542.796.764,97	4.033.142.147,01	75.271.206,80	4.108.413.353,81	1.565.616.588,84
91312	имущество, принятое в обеспечение по размещенным средствам, кроме ценных бумаг и драгоценных металлов			0	7.908.099.608,36	58.083.124,67	7.966.182.733,03	19.925.891.971,45	63.591.890,92	19.989.483.862,37	12.023.301.129,34
91314	ценные бумаги, полученные по операциям, совершаемым на возвратной основе			0	4.361.147.738,64	0	4.361.147.738,64	4.361.147.738,64	0	4.361.147.738,64	0
91315	Выданные гарантии и поручительства			0	537.967.622,98	504.726.287,75	1.042.693.910,73	1.055.794.210,18	636.431.108,00	1.692.225.318,18	649.531.407,45
91316	неиспользованные кредитные линии по предоставлению кредитов			0	4.985.490.967,93	149.971.792,83	5.135.462.760,76	5.329.571.657,04	149.971.792,83	5.479.543.449,87	344.080.689,11
91317	неиспользованные лимиты по предоставлению средств в виде "овердрафт" и под "лимит задолженности"			0	16.049.465.702,20	0	16.049.465.702,20	16.482.397.141,54	0	16.482.397.141,54	432.931.439,34
ИТОГО по сч. первого порядка				913	987.329.395,10	37.303.942.978,98	781.136.026,45	38.085.079.005,43	925.265.998,55	52.113.210.864,41	15.015.461.254,08
914	Активы, переданные в обеспечение по привлеченным средствам, и условные требования кредитного характера										
91404	Выданные гарантии и поручительства			265.316.959,82	26.882.522,00	238.434.437,82	265.316.959,82	0	0	0	0
ИТОГО по сч. первого порядка				914	265.316.959,82	26.882.522,00	238.434.437,82	0	0	0	0

	1	2	3	4	5	6	7	8	9	10	11
915											
Арендные и лизинговые операции											
91507 Аренданные основные средства				0	114.138.313,92	0	114.138.313,92	923.503.177,93	0	923.503.177,93	809.364.864,01
91508 Аренданное другое имущество				0	0	0	0	2.138.881,67	0	2.138.881,67	2.138.881,67
ИТОГО по сч.первого порядка 915				0	114.138.313,92	0	114.138.313,92	925.642.059,60	0	925.642.059,60	811.503.745,68
ИТОГО по разделу 5				1.252.646.354,92	37.444.963.814,90	1.019.570.464,27	38.464.534.279,17	52.113.586.925,46	925.265.998,55	53.038.852.924,01	15.826.964.999,76
РАЗДЕЛ 7											
КОРРЕСПОНДИРУЮЩИЕ СЧЕТА											
99999 Счет для корреспонденции с активными счетами при двойной записи				50.642.631.989,99	45.727.725.563,31	0	45.727.725.563,31	49.541.201.276,25	0	49.541.201.276,25	54.456.107.702,93
ИТОГО по разделу 7				50.642.631.989,99	45.727.725.563,31	0	45.727.725.563,31	49.541.201.276,25	0	49.541.201.276,25	54.456.107.702,93
ИТОГО по ПАССИВУ				51.895.278.344,91	83.529.762.846,21	1.019.570.464,27	84.549.333.310,48	102.011.863.567,71	925.265.998,55	102.937.129.566,26	70.283.074.600,69
Итого оборотов по главе В				221.009.539.011,11	3.308.811.254,04	224.318.350.265,15	221.964.568.128,25	2.353.782.136,90	224.318.350.265,15		
ГЛАВА Г. СРОЧНЫЕ СДЕЛКИ											
А К Т И В											
930											
Требования по поставке денежных средств				778.027.960,00	54.695.732.892,88	182.089.255.655,37	236.784.988.548,25	55.074.547.892,88	182.488.468.615,37	237.563.016.508,25	0
93001											
Требования по поставке денежных средств				0	102.120.000,00	17.282.393.567,21	17.384.513.567,21	102.120.000,00	17.282.393.567,21	17.384.513.567,21	0
93002											
Требования по поставке денежных средств от нерезидентов											
ИТОГО по сч.первого порядка 930				778.027.960,00	54.797.852.892,88	199.371.649.222,58	254.169.502.115,46	55.176.667.892,88	199.770.862.182,58	254.947.530.075,46	0
933											
Требования по поставке денежных средств				0	649.018.475,00	9.623.095.534,98	10.272.114.009,98	649.018.475,00	9.623.095.534,98	10.272.114.009,98	0
93301											
со сроком исполнения на следующий день											
93302				21.559.920,00	649.018.475,00	10.454.173.303,96	11.103.191.778,96	649.018.475,00	9.740.877.440,92	10.389.895.915,92	734.855.783,04
со сроком исполнения от 2 до 7 дней											
93303				34.364.680,00	258.715.600,00	8.226.341.343,00	8.485.056.943,00	258.715.600,00	8.260.706.023,00	8.519.421.623,00	0
со сроком исполнения от 8 до 30 дней											

1	2	3	4	5	6	7	8	9	10	11
93304	со сроком исполнения от 31 до 90 дней	0	258.715.600,00	5.219.128.885,00	5.477.844.485,00	258.715.600,00	5.219.128.885,00	5.477.844.485,00	0	
93305	со сроком исполнения более 91 дня	0	0	337.179.400,00	337.179.400,00	0	337.179.400,00	337.179.400,00	0	
93306	со сроком исполнения на следующий день от нерезидентов	0	0	521.253.575,00	521.253.575,00	0	521.253.575,00	521.253.575,00	0	
93307	со сроком исполнения от 2 до 7 дней от нерезидентов	0	0	525.606.585,00	525.606.585,00	0	525.606.585,00	525.606.585,00	0	
93308	со сроком исполнения от 8 до 30 дней от нерезидентов	0	0	539.029.190,00	539.029.190,00	0	539.029.190,00	539.029.190,00	0	
93309	со сроком исполнения от 31 до 90 дней от нерезидентов	0	0	272.654.880,00	272.654.880,00	0	272.654.880,00	272.654.880,00	0	
93310	со сроком исполнения более 91 дня от нерезидентов	0	0	160.870.360,00	160.870.360,00	0	160.870.360,00	160.870.360,00	0	
ИТОГО по сч. первого порядка 933		55.924.600,00	1.815.468.150,00	35.879.333.056,94	37.694.801.206,94	1.815.468.150,00	35.200.401.873,90	37.015.870.023,90	734.855.783,04	
935	Требования по поставке ценных бумаг									
93501	со сроком исполнения на следующий день	0	0	157.075.483,47	157.075.483,47	0	157.075.483,47	157.075.483,47	0	
93502	со сроком исполнения от 2 до 7 дней	0	940.057,71	198.094.316,43	199.034.374,14	940.057,71	198.094.316,43	199.034.374,14	0	
93503	со сроком исполнения от 8 до 30 дней	0	1.175.287,89	22.543.234,59	23.718.522,48	1.175.287,89	22.543.234,59	23.718.522,48	0	
93506	со сроком исполнения на следующий день от нерезидентов	0	0	105.533.991,78	105.533.991,78	0	105.533.991,78	105.533.991,78	0	
93507	со сроком исполнения от 2 до 7 дней от нерезидентов	0	0	79.947.261,34	79.947.261,34	0	79.947.261,34	79.947.261,34	0	
93508	со сроком исполнения от 8 до 30 дней от нерезидентов	0	0	22.964.954,46	22.964.954,46	0	22.964.954,46	22.964.954,46	0	
ИТОГО по сч. первого порядка 935		0	2.115.345,60	586.159.242,07	588.274.587,67	2.115.345,60	586.159.242,07	588.274.587,67	0	
938	Нереализованные курсовые разницы по переоценке иностранной валюты									
93801	Нереализованные курсовые разницы по переоценке иностранной валюты	1.809.070,88	2.303.497.432,40	0	2.303.497.432,40	2.303.306.503,28	0	2.305.306.503,28	0	

[illegible]

1	2	3	4	5	6	7	8	9	10	11
96304	со сроком исполнения от 31 до 90 дней	0	4.560.561.100,00	766.879.194,17	5.327.440.294,17	4.560.561.100,00	766.879.194,17	5.327.440.294,17	0	
96305	со сроком исполнения более 91 дня	0	334.565.921,18	334.565.921,18	0	334.565.921,18	334.565.921,18	334.565.921,18	0	
96306	со сроком исполнения на следующий день от нерезидентов	0	103.120.000,00	525.388.920,23	628.508.920,23	103.120.000,00	525.388.920,23	628.508.920,23	0	
96307	со сроком исполнения от 2 до 7 дней от нерезидентов	0	103.120.000,00	506.671.299,59	609.791.299,59	103.120.000,00	506.671.299,59	609.791.299,59	0	
96308	со сроком исполнения от 8 до 30 дней от нерезидентов	0	103.120.000,00	454.377.900,51	557.497.900,51	103.120.000,00	454.377.900,51	557.497.900,51	0	
96309	со сроком исполнения от 31 до 90 дней от нерезидентов	0	103.120.000,00	161.499.544,56	264.619.544,56	103.120.000,00	161.499.544,56	264.619.544,56	0	
96310	со сроком исполнения более 91 дня от нерезидентов	0	158.287.812,06	158.287.812,06	0	158.287.812,06	158.287.812,06	158.287.812,06	0	
965	ИТОГО по сч. первого порядка	56.607.441,52	27.429.118.470,60	9.676.123.639,19	37.105.242.109,79	27.393.874.470,60	10.387.271.108,77	37.781.145.579,37	732.510.911,10	
965	Обязательства по поставке ценных бумаг									
96501	со сроком исполнения на следующий день	0	50.269.620,34	50.269.620,34	0	50.269.620,34	50.269.620,34	50.269.620,34	0	
96502	со сроком исполнения от 2 до 7 дней	0	96.584.782,03	96.584.782,03	0	96.584.782,03	96.584.782,03	96.584.782,03	0	
965	ИТОГО по сч. первого порядка	0	146.854.402,37	146.854.402,37	0	146.854.402,37	146.854.402,37	146.854.402,37	0	
968	Нереализованные курсовые разницы по переоценке иностранной валюты									
96801	Нереализованные курсовые разницы по переоценке иностранной валюты	0	2.305.241.234,66	0	2.305.241.234,66	2.307.586.106,60	0	2.307.586.106,60	2.344.871,94	
968	ИТОГО по сч. первого порядка	0	2.305.241.234,66	0	2.305.241.234,66	2.307.586.106,60	0	2.307.586.106,60	2.344.871,94	
970	Нереализованные курсовые разницы по переоценке ценных бумаг									
97001	Нереализованные курсовые разницы по переоценке ценных бумаг	0	14.525,94	11.024.949,26	11.039.475,20	14.525,94	11.024.949,26	11.039.475,20	0	

1	2	3	4	5	6	7	8	9	10	11
ИТОГО по сч.первого порядка 970										
ИТОГО по ПАССИВУ										
ИТОГО оборотов по главе Г										

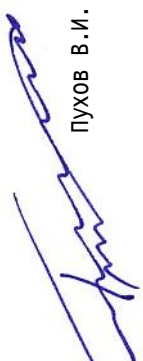
ГЛАВА Д. СЧЕТА ДЕПО

А К Т И В									
98000	Ценные бумаги на хранении в депозитарии	490.014	48.124	0	48.124	538.136	0	538.136	2
98010	Ценные бумаги на хранении в ведущем депозитарии (НОСТРО депо базовый)	15.142.259	83.813.440	0	83.813.440	91.349.229	0	91.349.229	7.606.470
98020	Ценные бумаги в пути, на проверке, на переоформлении	0	248	0	248	248	0	248	0
ИТОГО по АКТИВУ		15.632.273	83.861.812	0	83.861.812	91.887.613	0	91.887.613	7.606.472

П А С С И В									
98040	Ценные бумаги владельцев	463.645	546.500	0	546.500	153.984	0	153.984	71.129
98050	Ценные бумаги, принадлежащие депозитарию	5.119.714	78.252.470	0	78.252.470	78.195.292	0	78.195.292	5.062.536
98055	Ценные бумаги в доверительном управлении	7.779.064	12.181.283	0	12.181.283	4.403.854	0	4.403.854	1.635
98060	Ценные бумаги, принятые на хранение от низовых депозитариев (ЛОРО депо базовый)	14.116	0	0	0	0	0	0	14.116
98070	Ценные бумаги, обременённые обязательствами	2.255.734	81.037.904	0	81.037.904	81.239.226	0	81.239.226	2.457.056
98090	Ценные бумаги вне обращения	0	1.959.566	0	1.959.566	1.959.566	0	1.959.566	0
ИТОГО по ПАССИВУ		15.632.273	173.977.723	0	173.977.723	165.951.922	0	165.951.922	7.606.472
ИТОГО оборотов по главе Д			257.839.535	0	257.839.535	257.839.535	0	257.839.535	

3.282.182.119.008,24 1.165.596.319.001, 4.447.778.438.010,18 3.283.061.145.683,73 1.164.717.292.326, 4.447.778.438.010,18

Пухов В.И.



Главный бухгалтер

Морозов О.В.



DE 30" ceapina 200g?

Приложение 4
к Правилам ведения бухгалтерского учета
в кредитных организациях, расположенных
на территории Российской Федерации

(Приложение к Положению Банка России
"О правилах ведения бухгалтерского учета
в кредитных организациях, расположенных
на территории Российской Федерации"
от 26.03.2007 № 302-П)

(в ред. Указаний ЦБ РФ от 11.10.2007 № 1893-У,
от 08.10.2008 № 2090-У)

**ОТЧЕТ
о прибылях и убытках
за 2008 год**

Наименование кредитной организации	Коды Форма № 2 по ОКУД
ОАО "СКБ-БАНК"	БИК 046577756
Место нахождения (адрес)	по ОКПО 9320752
620026, обл Свердловская, г Екатеринбург, УЛ.КУЙБЫШЕВА,75	Контрольная сумма
Единицы измерения - в рублях и копейках.	

№ п/п	Наименование статей	Символы	Суммы в рублях от операций:		Всего
			в рублях	в ин. валюте	
1	2	3	4	5	6
	Глава I. ДОХОДЫ				
	А. От банковских операций и других сделок				
	Раздел 1. Процентные доходы				
	1. По предоставленным кредитам				
1	Минфину России	11101	0,00	0,00	0,00
2	Финансовым органам субъектов Российской Федерации и органов местного самоуправления	11102	0,00	0,00	0,00
3	Государственным внебюджетным фондам Российской Федерации	11103	0,00	0,00	0,00
4	Внебюджетным фондам субъектов Российской Федерации и органов местного самоуправления	11104	0,00	0,00	0,00
5	Финансовым организациям, находящимся в федеральной собственности	11105	0,00	0,00	0,00
6	Коммерческим организациям, находящимся в федеральной собственности	11106	523772,44	0,00	523772,44
7	Некоммерческим организациям, находящимся в федеральной собственности	11107	2181420,76	0,00	2181420,76
8	Финансовым организациям, находящимся в государственной (кроме федеральной) собственности	11108	0,00	0,00	0,00
9	Коммерческим организациям, находящимся в государственной (кроме федеральной) собственности	11109	11381381,85	0,00	11381381,85
10	Некоммерческим организациям, находящимся в государственной (кроме федеральной) собственности	11110	286382,52	0,00	286382,52
11	Негосударственным финансовым организациям	11111	30906049,11	0,00	30906049,11
12	Негосударственным коммерческим организациям	11112	1386839398,88	9861244,27	1396700643,15
	в том числе СПОД		550157,53	0,00	550157,53
13	Негосударственным некоммерческим организациям	11113	1912170,43	0,00	1912170,43
14	Индивидуальным предпринимателям	11114	168947151,60	3547734,99	172494886,59
15	Гражданам (физическим лицам)	11115	2364842588,35	2113218,60	2366955806,95
	в том числе СПОД		-6,58	0,00	-6,58
16	Юридическим лицам - нерезидентам	11116	0,00	0,00	0,00
17	Физическим лицам - нерезидентам	11117	0,00	0,00	0,00
18	Кредитным организациям	11118	178494609,08	55397587,76	233892196,84
	в том числе СПОД		0,00	-60,20	-60,20
19	Банкам-нерезидентам	11119	132816,84	0,00	132816,84
	Итого по символам 11101 - 11119	0	4146447741,86	70919785,62	4217367527,48

	в том числе СПОД		550150,95	-60,20	550090,75
	2. По прочим размещенным средствам в:				
1	Минфине России	11201	0,00	0,00	0,00
2	Финансовых органах субъектов Российской Федерации и органов местного самоуправления	11202	0,00	0,00	0,00
3	Государственных внебюджетных фондах Российской Федерации	11203	0,00	0,00	0,00
4	Внебюджетных фондах субъектов Российской Федерации и органов местного самоуправления	11204	0,00	0,00	0,00
5	Финансовых организациях, находящихся в федеральной собственности	11205	0,00	0,00	0,00
6	Коммерческих организациях, находящихся в федеральной собственности	11206	0,00	0,00	0,00
7	Некоммерческих организациях, находящихся в федеральной собственности	11207	0,00	0,00	0,00
8	Финансовых организациях, находящихся в государственной (кроме федеральной) собственности	11208	0,00	0,00	0,00
9	Коммерческих организациях, находящихся в государственной (кроме федеральной) собственности	11209	0,00	0,00	0,00
10	Некоммерческих организациях, находящихся в государственной (кроме федеральной) собственности	11210	0,00	0,00	0,00
11	Негосударственных финансовых организациях	11211	0,00	0,00	0,00
12	Негосударственных коммерческих организациях	11212	5750024,32	0,00	5750024,32
13	Негосударственных некоммерческих организациях	11213	0,00	0,00	0,00
14	Юридических лицах - нерезидентах	11214	0,00	0,00	0,00
15	Кредитных организациях	11215	0,00	0,00	0,00
16	Банках-нерезидентах	11216	0,00	0,00	0,00
17	В Банке России	11217	0,00	0,00	0,00
	Итого по символам 11201 - 11217	0	5750024,32	0,00	5750024,32
	3. По денежным средствам на счетах				
1	В Банке России	11301	0,00	0,00	0,00
2	В кредитных организациях	11302	20794496,61	18948,62	20813445,23
3	В банках-нерезидентах	11303	760,32	614691,80	615452,12
	Итого по символам 11301 - 11303	0	20795256,93	633640,42	21428897,35
	4. По депозитам размещенным				
1	В Банке России	11401	0,00	0,00	0,00
2	В кредитных организациях	11402	0,00	0,00	0,00
3	В банках-нерезидентах	11403	0,00	0,00	0,00
	Итого по символам 11401 - 11403	0	0,00	0,00	0,00
	5. По вложениям в долговые обязательства (кроме векселей)				
1	Российской Федерации	11501	63116533,74	37121,25	63153654,99
2	Субъектов Российской Федерации и органов местного самоуправления	11502	0,00	0,00	0,00
3	Банка России	11503	33286,50	0,00	33286,50
4	Кредитных организаций	11504	67368949,30	0,00	67368949,30
5	Прочие долговые обязательства	11505	25683376,93	0,00	25683376,93
6	Иностранных государств	11506	0,00	0,00	0,00
7	Банков-нерезидентов	11507	0,00	0,00	0,00
8	Прочие долговые обязательства нерезидентов	11508	0,00	8716207,32	8716207,32
	Итого по символам 11501 - 11508	0	156202146,47	8753328,57	164955475,04
	6. По учтенным векселям				
1	Органов федеральной власти	11601	0,00	0,00	0,00
2	Органов власти субъектов Российской Федерации и органов местного самоуправления	11602	0,00	0,00	0,00
3	Кредитных организаций	11603	29851165,39	14872218,92	44723384,31
4	Векселям прочих резидентов	11604	7655510,08	0,00	7655510,08

5	Органов государственной власти иностранных государств	11605	0,00	0,00	0,00
6	Органов местной власти иностранных государств	11606	0,00	0,00	0,00
7	Банков-нерезидентов	11607	0,00	0,00	0,00
8	Векселям прочих нерезидентов	11608	0,00	0,00	0,00
	Итого по символам 11601 - 11608	0	37506675,47	14872218,92	52378894,39
	Итого по разделу 1	0	4366701845,05	95178973,53	4461880818,58
	в том числе СПОД		550150,95	-60,20	550090,75
	Раздел 2. Другие доходы от банковских операций и других сделок				
	1. Доходы от открытия и ведения банковских счетов, расчетного и кассового обслуживания клиентов				
1	Вознаграждение за открытие и ведение банковских счетов	12101	148700857,28	218955,76	148919813,04
2	Вознаграждение за расчетное и кассовое обслуживание	12102	450409163,64	18739835,42	469148999,06
	Итого по символам 12101 - 12102	0	599110020,92	18958791,18	618068812,10
	2. Доходы от купли-продажи иностранной валюты в наличной и безналичной формах				
1	Доходы от купли-продажи иностранной валюты в наличной и безналичной формах	12201	961139152,33	0,00	961139152,33
	Итого по символу 12201	0	961139152,33	0,00	961139152,33
	3. Доходы от выдачи банковских гарантий и поручительств				
1	Доходы от выдачи банковских гарантий и поручительств	12301	16788415,10	0,00	16788415,10
	Итого по символу 12301	0	16788415,10	0,00	16788415,10
	4. Доходы от проведения других сделок				
1	От погашения и реализации приобретенных прав требования	12401	95823967,90	0,00	95823967,90
2	От операций по доверительному управлению имуществом	12402	911358,87	0,00	911358,87
3	От операций с драгоценными металлами и драгоценными камнями	12403	0,00	0,00	0,00
4	От предоставления в аренду специальных помещений и сейфов для хранения документов и ценностей	12404	1354027,06	0,00	1354027,06
5	От операций финансовой аренды (лизинга)	12405	0,00	0,00	0,00
6	От оказания консультационных и информационных услуг	12406	377490,65	0,00	377490,65
	Итого по символам 12401 - 12406	0	98466844,48	0,00	98466844,48
	Итого по разделу 2	0	1675504432,83	18958791,18	1694463224,01
	Итого по группе доходов А "От банковских операций и других сделок" (1 - 2 разделы)	0	6042206277,88	114137764,71	6156344042,59
	в том числе СПОД		550150,95	-60,20	550090,75
	Б. Операционные доходы				
	Раздел 3. Доходы от операций с ценными бумагами, кроме процентов, дивидендов и переоценки				
	1. Доходы от операций с приобретенными ценными бумагами				
1	Российской Федерации	13101	1328314,40	0,00	1328314,40
2	Субъектов Российской Федерации и органов местного самоуправления	13102	0,00	0,00	0,00
3	Банка России	13103	0,00	0,00	0,00
4	Кредитных организаций	13104	1907344,26	0,00	1907344,26
5	Прочих ценных бумаг	13105	4639525,23	0,00	4639525,23

6	Иностранных государств	13106	0,00	0,00	0,00
7	Банков-нерезидентов	13107	0,00	0,00	0,00
8	Прочих ценных бумаг нерезидентов	13108	2231905,09	0,00	2231905,09
	Итого по символам 13101 - 13108	0	10107088,98	0,00	10107088,98
	2. Доходы от операций с выпущенными ценными бумагами				
1	Доходы от операций с выпущенными ценными бумагами	13201	50097439,20	0,00	50097439,20
	Итого по символу 13201	0	50097439,20	0,00	50097439,20
	Итого по разделу 3	0	60204528,18	0,00	60204528,18
	Раздел 4. Доходы от участия в капитале других организаций				
	1. Дивиденды от вложений в акции				
1	Кредитных организаций	14101	0,00	0,00	0,00
2	Других организаций	14102	606154,75	0,00	606154,75
3	Банков-нерезидентов	14103	0,00	0,00	0,00
4	Других организаций-нерезидентов	14104	0,00	0,00	0,00
	Итого по символам 14101 - 14104	0	606154,75	0,00	606154,75
	2. Дивиденды от вложений в акции дочерних и зависимых обществ				
1	Кредитных организаций	14201	0,00	0,00	0,00
2	Других организаций	14202	0,00	0,00	0,00
3	Банков-нерезидентов	14203	0,00	0,00	0,00
4	Других организаций-нерезидентов	14204	0,00	0,00	0,00
	Итого по символам 14201 - 14204	0	0,00	0,00	0,00
	3. Доходы от участия в хозяйственных обществах (кроме акционерных)				
1	Кредитных организациях	14301	0,00	0,00	0,00
2	Банках-нерезидентах	14302	0,00	0,00	0,00
3	Других организациях	14303	0,00	0,00	0,00
4	Других организациях-нерезидентах	14304	0,00	0,00	0,00
	Итого по символам 14301 - 14304	0	0,00	0,00	0,00
	4. Доходы от участия в дочерних и зависимых хозяйственных обществах (кроме акционерных)				
1	Кредитных организациях	14401	0,00	0,00	0,00
2	Банках-нерезидентах	14402	0,00	0,00	0,00
3	Других организациях	14403	23143,72	0,00	23143,72
4	Других организациях-нерезидентах	14404	0,00	0,00	0,00
	Итого по символам 14401 - 14404	0	23143,72	0,00	23143,72
	Итого по разделу 4	0	629298,47	0,00	629298,47
	Раздел 5. Положительная переоценка				
	1. Положительная переоценка ценных бумаг, средств в иностранной валюте, драгоценных металлов				
1	Ценных бумаг (балансовый счет № 70602, при составлении годового бухгалтерского отчета - балансовый счет № 70702)	15101	906858,70	0,00	906858,70
2	Средств в иностранной валюте (балансовый счет № 70603, при составлении годового бухгалтерского отчета - балансовый счет № 70703)	15102	2904996646,96	0,00	2904996646,96
3	Драгоценных металлов (балансовый счет № 70604, при составлении годового бухгалтерского отчета - балансовый счет № 70704)	15103	0,00	0,00	0,00
	Итого по символам 15101 - 15103	0	2905903505,66	0,00	2905903505,66

	2. Доходы от применения встроенных производных инструментов, неотделяемых от основного договора (балансовый счет № 70605, при составлении годового бухгалтерского отчета - балансовый счет № 70705):				
1	От изменения курса ценной бумаги	15201	0,00	0,00	0,00
2	От изменения валютного курса	15202	375891,17	0,00	375891,17
	в том числе СПОД		117005,60	0,00	117005,60
3	От изменения индекса цен	15203	0,00	0,00	0,00
4	От изменения других переменных	15204	0,00	0,00	0,00
	Итого по символам 15201 - 15204	0	375891,17	0,00	375891,17
	в том числе СПОД		117005,60	0,00	117005,60
	Итого по разделу 5	0	2906279396,83	0,00	2906279396,83
	в том числе СПОД		117005,60	0,00	117005,60
	Раздел 6. Другие операционные доходы				
	1. Доходы от расчетных (беспоставочных) срочных сделок				
1	От изменения ставки процента	16101	0,00	0,00	0,00
2	От изменения курса ценной бумаги	16102	0,00	0,00	0,00
3	От изменения валютного курса	16103	0,00	0,00	0,00
4	От изменения индекса цен	16104	0,00	0,00	0,00
5	От изменения других переменных	16105	120,60	0,00	120,60
	Итого по символам 16101 - 16105	0	120,60	0,00	120,60
	2. Комиссионные вознаграждения				
1	За проведение операций с валютными ценностями	16201	2092409,65	112038,61	2204448,26
2	От оказания посреднических услуг по брокерским и аналогичным договорам	16202	123612,90	0,00	123612,90
3	По другим операциям	16203	761904097,99	8669,29	761912767,28
	в том числе СПОД		85906,58	0,00	85906,58
	Итого по символам 16201 - 16203	0	764120120,54	120707,90	764240828,44
	в том числе СПОД		85906,58	0,00	85906,58
	3. Другие операционные доходы				
1	От сдачи имущества в аренду	16301	5230192,53	0,00	5230192,53
2	От выбытия (реализации) имущества	16302	1683549,55	0,00	1683549,55
3	От дооценки основных средств после их уценки	16303	0,00	0,00	0,00
4	От передачи активов в доверительное управление	16304	0,00	0,00	0,00
5	От восстановления сумм резервов на возможные потери	16305	4026042694,66	0,00	4026042694,66
	в том числе СПОД		-550150,95	0,00	-550150,95
6	Прочие операционные доходы	16306	16931171,03	0,00	16931171,03
	в том числе СПОД		1251075,08	0,00	1251075,08
	Итого по символам 16301 - 16306	0	4049887607,77	0,00	4049887607,77
	в том числе СПОД		700924,13	0,00	700924,13
	Итого по разделу 6	0	4814007848,91	120707,90	4814128556,81
	в том числе СПОД		786830,71	0,00	786830,71
	Итого по группе доходов Б "Операционные доходы" (3 - 6 разделы)	0	7781121072,39	120707,90	7781241780,29
	в том числе СПОД		903836,31	0,00	903836,31
	В. Прочие доходы				
	Раздел 7. Прочие доходы				
	1. Штрафы, пени, неустойки				
1	По операциям привлечения и предоставления (размещения) денежных средств	17101	116618277,62	148528,18	116766805,80
2	По другим банковским операциям и сделкам	17102	2251776,41	0,00	2251776,41
3	По прочим (хозяйственным) операциям	17103	0,00	0,00	0,00
	Итого по символам 17101 - 17103	0	118870054,03	148528,18	119018582,21
	2. Доходы прошлых лет, выявленные в отчетном году				
1	По операциям привлечения и предоставления (размещения) денежных средств	17201	2591020,63	260659,07	2851679,70

2	По другим банковским операциям и сделкам	17202	28112,91	0,00	28112,91
3	По прочим (хозяйственным) операциям	17203	228102,43	0,00	228102,43
	Итого по символам 17201 - 17203	0	2847235,97	260659,07	3107895,04
	3. Другие доходы, относимые к прочим				
1	От безвозмездно полученного имущества	17301	0,00	0,00	0,00
2	Поступление в возмещение причиненных убытков, в том числе страховое возмещение от страховщиков	17302	533929,04	0,00	533929,04
3	От оприходования излишков: материальных ценностей	17303	1149,18	0,00	1149,18
4	денежной наличности	17304	1198738,55	9537,20	1208275,75
5	От списания обязательств и невостребованной кредиторской задолженности	17305	106159,77	543,78	106703,55
6	Другие доходы	17306	2230473,14	39606,81	2270079,95
	в том числе СПОД		16949,15	0,00	16949,15
	Итого по символам 17301 - 17306	0	4070449,68	49687,79	4120137,47
	в том числе СПОД		16949,15	0,00	16949,15
	Итого по разделу 7(по группе "Прочие доходы")	0	125787739,68	458875,04	126246614,72
	в том числе СПОД		16949,15	0,00	16949,15
	Всего по Главе I "Доходы" (разделы 1 - 7)	10000	13949115089,95	114717347,65	14063832437,60
	в том числе СПОД		1453987,26		1453987,26
	Глава II. РАСХОДЫ				
	А. По банковским операциям и другим сделкам				
	Раздел I. Процентные расходы				
	1. По полученным кредитам от:				
1	Банка России	21101	152419911,59	0,00	152419911,59
	в том числе СПОД		-9809,26	0,00	-9809,26
2	Кредитных организаций	21102	154658714,18	65286230,03	219944944,21
1	в том числе СПОД		-39,80	0,00	-39,80
3	Банков-нерезидентов	21103	84242268,50	313957,76	84556226,26
4	Других кредиторов	21104	0,00	0,00	0,00
	Итого по символам 21101 - 21104	0	391320894,27	65600187,79	456921082,06
	в том числе СПОД		-9849,06	0,00	-9849,06
	2. По денежным средствам на банковских счетах клиентов - юридических лиц				
1	Финансовых организаций, находящихся в федеральной собственности	21201	0,00	0,00	0,00
2	Коммерческих организаций, находящихся в федеральной собственности	21202	11874,84	0,00	11874,84
3	Некоммерческих организаций, находящихся в федеральной собственности	21203	17236,14	0,00	17236,14
4	Финансовых организаций, находящихся в государственной (кроме федеральной) собственности	21204	84790,64	0,00	84790,64
5	Коммерческих организаций, находящихся в государственной (кроме федеральной) собственности	21205	907410,44	0,00	907410,44
6	Некоммерческих организаций, находящихся в государственной (кроме федеральной) собственности	21206	6235802,01	0,00	6235802,01
7	Негосударственных финансовых организаций	21207	32879145,87	0,00	32879145,87
	в том числе СПОД		32002,05	0,00	32002,05
8	Негосударственных коммерческих организаций	21208	21970064,72	0,00	21970064,72
9	Негосударственных некоммерческих организаций	21209	1744399,99	0,00	1744399,99
10	Кредитных организаций	21210	0,00	0,00	0,00
11	Банков-нерезидентов	21211	0,00	0,00	0,00
12	Индивидуальных предпринимателей	21212	80399,94	0,00	80399,94
13	Индивидуальных предпринимателей - нерезидентов	21213	0,00	0,00	0,00
14	Юридических лиц - нерезидентов	21214	141136,75	346173,02	487309,77

	Итого по символам 21201 - 21214	0	64072261,34	346173,02	64418434,36
	в том числе СПОД		32002,05	0,00	32002,05
	3. По депозитам юридических лиц				
1	Минфина России	21301	0,00	0,00	0,00
2	Финансовых органов субъектов Российской Федерации и органов местного самоуправления	21302	2079986,34	0,00	2079986,34
3	Государственных внебюджетных фондов Российской Федерации	21303	0,00	0,00	0,00
4	Внебюджетных фондов субъектов Российской Федерации и органов местного самоуправления	21304	0,00	0,00	0,00
5	Финансовых организаций, находящихся в федеральной собственности	21305	0,00	0,00	0,00
6	Коммерческих организаций, находящихся в федеральной собственности	21306	3060403,10	0,00	3060403,10
7	Некоммерческих организаций, находящихся в федеральной собственности	21307	0,00	0,00	0,00
8	Финансовых организаций, находящихся в государственной (кроме федеральной) собственности	21308	2720606,56	0,00	2720606,56
9	Коммерческих организаций, находящихся в государственной (кроме федеральной) собственности	21309	11476938,25	0,00	11476938,25
10	Некоммерческих организаций, находящихся в государственной (кроме федеральной) собственности	21310	2213,11	0,00	2213,11
11	Негосударственных финансовых организаций	21311	35133685,55	0,00	35133685,55
12	Негосударственных коммерческих организаций	21312	354229573,82	6221870,47	360451444,29
	в том числе СПОД		-3126,78	0,00	-3126,78
13	Негосударственных некоммерческих организаций	21313	119094592,13	0,00	119094592,13
14	Юридических лиц - нерезидентов	21314	37110645,50	11207723,31	48318368,81
15	Кредитных организаций	21315	72000,00	0,00	72000,00
16	Банков-нерезидентов	21316	0,00	0,00	0,00
17	Банка России	21317	0,00	0,00	0,00
	Итого по символам 21301 - 21317	0	564980644,36	17429593,78	582410238,14
	в том числе СПОД		-3126,78	0,00	-3126,78
	4. По прочим привлеченным средствам юридических лиц				
1	Минфина России	21401	0,00	0,00	0,00
2	Финансовых органов субъектов Российской Федерации и органов местного самоуправления	21402	0,00	0,00	0,00
3	Государственных внебюджетных фондов Российской Федерации	21403	0,00	0,00	0,00
4	Внебюджетных фондов субъектов Российской Федерации и органов местного самоуправления	21404	0,00	0,00	0,00
5	Финансовых организаций, находящихся в федеральной собственности	21405	0,00	0,00	0,00
6	Коммерческих организаций, находящихся в федеральной собственности	21406	0,00	0,00	0,00
7	Некоммерческих организаций, находящихся в федеральной собственности	21407	0,00	0,00	0,00
8	Финансовых организаций, находящихся в государственной (кроме федеральной) собственности	21408	0,00	0,00	0,00
9	Коммерческих организаций, находящихся в государственной (кроме федеральной) собственности	21409	0,00	0,00	0,00
10	Некоммерческих организаций, находящихся в государственной (кроме федеральной) собственности	21410	0,00	0,00	0,00
11	Негосударственных финансовых организаций	21411	0,00	0,00	0,00
12	Негосударственных коммерческих организаций	21412	9806351,08	0,00	9806351,08
13	Негосударственных некоммерческих организаций	21413	0,00	0,00	0,00
14	Юридических лиц - нерезидентов	21414	21600000,00	50076238,32	71676238,32
15	Кредитных организаций	21415	0,00	0,00	0,00

16	Банков-нерезидентов	21416	0,00	0,00	0,00
17	Банка России	21417	7978433,13	0,00	7978433,13
	Итого по символам 21401 - 21417	0	39384784,21	50076238,32	89461022,53
	5. По денежным средствам на банковских счетах клиентов - физических лиц				
1	Граждан Российской Федерации	21501	2286046,63	0,00	2286046,63
2	Нерезидентов	21502	0,00	0,00	0,00
	Итого по символам 21501 - 21502	0	2286046,63	0,00	2286046,63
	6. По депозитам клиентов - физических лиц				
1	Граждан Российской Федерации	21601	1006677108,03	52137487,10	1058814595,13
2	Нерезидентов	21602	3996278,48	3475933,83	7472212,31
	Итого по символам 21601 - 21602	0	1010673386,51	55613420,93	1066286807,44
	7. По прочим привлеченным средствам клиентов - физических лиц				
1	Граждан Российской Федерации	21701	0,00	0,00	0,00
2	Нерезидентов	21702	0,00	0,00	0,00
	Итого по символам 21701 - 21702	0	0,00	0,00	0,00
	8. По выпущенным долговым обязательствам				
1	По облигациям	21801	121866909,27	0,00	121866909,27
2	По депозитным сертификатам	21802	0,00	0,00	0,00
3	По сберегательным сертификатам	21803	0,00	0,00	0,00
4	По векселям	21804	95667953,21	785961,02	96453914,23
	Итого по символам 21801 - 21804	0	217534862,48	785961,02	218320823,50
	Итого по разделу 1	0	2290252879,80	189851574,86	2480104454,66
	в том числе СПОД		19026,21	0,00	19026,21
	Раздел 2. Другие расходы по банковским операциям и другим сделкам				
	1. Расходы по купле-продаже иностранной валюты в наличной и безналичной формах				
1	Расходы по купле-продаже иностранной валюты в наличной и безналичной формах	22101	791667943,99	0,00	791667943,99
	Итого по символу 22101	0	791667943,99	0,00	791667943,99
	2. Расходы по проведению других сделок				
1	Погашению и реализации приобретенных прав требования	22201	0,00	0,00	0,00
2	Доверительному управлению имуществом	22202	0,00	0,00	0,00
3	Операциям с драгоценными металлами и драгоценными камнями	22203	0,00	0,00	0,00
	Итого по символам 22201 - 22203	0	0,00	0,00	0,00
	Итого по разделу 2	0	791667943,99	0,00	791667943,99
	Итого по группе расходов А "От банковских операций и других сделок" (разделы 1 - 2)	0	3081920823,79	189851574,86	3271772398,65
	в том числе СПОД		-44977,89	0,00	-44977,89
	Б. Операционные расходы;				
	Раздел 3. Расходы по операциям с ценными бумагами, кроме процентов и переоценки				
	1. Расходы по операциям с приобретенными ценными бумагами				
1	Российской Федерации	23101	3823311,75	0,00	3823311,75
2	Субъектов Российской Федерации и органов местного самоуправления	23102	0,00	0,00	0,00
3	Банка России	23103	0,00	0,00	0,00
4	Кредитных организаций	23104	3231313,94	0,00	3231313,94
5	Прочих ценных бумаг	23105	22515868,61	0,00	22515868,61
6	Иностранных государств	23106	0,00	0,00	0,00
7	Банков-нерезидентов	23107	0,00	0,00	0,00

8	Прочих ценных бумаг нерезидентов	23108	0,00	0,00	0,00
9	Расходы профессиональных участников рынка ценных бумаг, связанные с приобретением и реализацией ценных бумаг (кроме расходов на консультационные и информационные услуги)	23109	0,00	0,00	0,00
	Итого по символам 23101 - 23109	0	29570494,30	0,00	29570494,30
	2. Расходы по операциям с выпущенными ценными бумагами				
1	Расходы по операциям с выпущенными ценными бумагами	23201	44569474,21	0,00	44569474,21
	Итого по символу 23201	0	44569474,21	0,00	44569474,21
	Итого по разделу 3	0	74139968,51	0,00	74139968,51
	Раздел 4. Отрицательная переоценка				
	1. Отрицательная переоценка ценных бумаг, средств в иностранной валюте, драгоценных металлов				
1	Ценных бумаг (балансовый счет № 70607, при составлении годового бухгалтерского отчета - балансовый счет № 70707)	24101	13259295,60	0,00	13259295,60
2	Средств в иностранной валюте (балансовый счет № 70608, при составлении годового бухгалтерского отчета - балансовый счет № 70708)	24102	2904990204,50	0,00	2904990204,50
3	Драгоценных металлов (балансовый счет № 70609, при составлении годового бухгалтерского отчета - балансовый счет № 70709)	24103	0,00	0,00	0,00
	Итого по символам 24101 - 24103	0	2918249500,10	0,00	2918249500,10
	2. Расходы от применения встроенных производных инструментов, неотделяемых от основного договора (балансовый счет № 70610, при составлении годового бухгалтерского отчета - балансовый счет № 70710):				
1	от изменения курса ценной бумаги	24201	0,00	0,00	0,00
2	от изменения валютного курса	24202	409879,98	0,00	409879,98
	в том числе СПОД		161186,66	0,00	161186,66
3	от изменения индекса цен	24203	0,00	0,00	0,00
4	от изменения других переменных	24204	0,00	0,00	0,00
	Итого по символам 24201 - 24204	0	409879,98	0,00	409879,98
	в том числе СПОД		161186,66	0,00	161186,66
	Итого по разделу 4	0	2918659380,08	0,00	2918659380,08
	в том числе СПОД		161186,66	0,00	161186,66
	Раздел 5. Другие операционные расходы				
	1. Расходы по расчетным (беспоставочным) срочным сделкам				
1	от изменения ставки процента	25101	0,00	0,00	0,00
2	от изменения курса ценной бумаги	25102	0,00	0,00	0,00
3	от изменения валютного курса	25103	0,00	0,00	0,00
4	от изменения индекса цен	25104	0,00	0,00	0,00
5	от изменения других переменных	25105	0,00	0,00	0,00
	Итого по символам 25101 - 25105	0	0,00	0,00	0,00
	2. Комиссионные сборы				
1	За проведение операций с валютными ценностями	25201	0,00	5975534,87	5975534,87
2	За расчетно-кассовое обслуживание и ведение банковских счетов	25202	16809439,07	14460097,29	31269536,36
3	За услуги по переводам денежных средств, включая услуги платежных и расчетных систем	25203	34523991,25	20674989,59	55198980,84
4	За полученные гарантии и поручительства	25204	5163934,43	0,00	5163934,43
5	За оказание посреднических услуг по брокерским и аналогичным договорам	25205	1279643,46	56015,79	1335659,25

6	По другим операциям	25206	27654762,40	3309,31	27658071,71
	в том числе СПОД		2429271,63	0,00	2429271,63
	Итого по символам 25201 - 25206	0	85431770,61	41169946,85	126601717,46
	в том числе СПОД		2429271,63	0,00	2429271,63
	3. Другие операционные расходы				
1	От передачи активов в доверительное управление	25301	0,00	0,00	0,00
2	Отчисления в резервы на возможные потери	25302	4687172069,51	0,00	4687172069,51
	в том числе СПОД		-32002,05	0,00	-32002,05
3	Прочие операционные расходы	25303	76663156,65	0,00	76663156,65
	в том числе СПОД		-101441,23	0,00	-101441,23
	Итого по символам 25301 - 25303	0	4763835226,16	0,00	4763835226,16
	в том числе СПОД		-133443,28	0,00	-133443,28
	Итого по разделу 5	0	4849266996,77	41169946,85	4890436943,62
	в том числе СПОД		2295828,35	0,00	2295828,35
	Раздел 6. Расходы, связанные с обеспечением деятельности кредитной организации				
	1. Расходы на содержание персонала				
1	Расходы на оплату труда, включая премии и компенсации	26101	807748771,40	0,00	807748771,40
2	Налоги и сборы в виде начислений на заработную плату, уплачиваемые работодателями в соответствии с законодательством Российской Федерации	26102	165179609,48	0,00	165179609,48
3	Расходы, связанные с перемещением персонала (кроме расходов на оплату труда)	26103	1265396,07	0,00	1265396,07
	в том числе СПОД		9259,49	0,00	9259,49
4	Другие расходы на содержание персонала	26104	6247640,59	0,00	6247640,59
	в том числе СПОД		75645,14	0,00	75645,14
	Итого по символам 26101 - 26104	0	980441417,54	0,00	980441417,54
	в том числе СПОД		84904,63	0,00	84904,63
	2. Амортизация				
1	По основным средствам	26201	139070428,01	0,00	139070428,01
2	По основным средствам, полученным в финансовую аренду (лизинг)	26202	2145,00	0,00	2145,00
3	По нематериальным активам	26203	2047,41	0,00	2047,41
	Итого по символам 26201 - 26203	0	139074620,42	0,00	139074620,42
	3. Расходы, связанные с содержанием (эксплуатацией) имущества и его выбытием				
1	Расходы по ремонту основных средств и другого имущества	26301	39292535,80	0,00	39292535,80
	в том числе СПОД		66790,03	0,00	66790,03
2	Расходы на содержание основных средств и другого имущества (включая коммунальные расходы)	26302	61530335,14	0,00	61530335,14
	в том числе СПОД		1979569,83	0,00	1979569,83
3	Арендная плата по арендованным основным средствам и другому имуществу	26303	241920773,67	0,00	241920773,67
4	Плата за право пользования объектами интеллектуальной собственности	26304	18772173,28	0,00	18772173,28
5	По списанию стоимости материальных запасов	26305	39263941,63	0,00	39263941,63
6	По уценке основных средств	26306	0,00	0,00	0,00
7	По выбытию (реализации) имущества	26307	184465598,57	0,00	184465598,57
	Итого по символам 26301 - 26307	0	585245358,09	0,00	585245358,09
	в том числе СПОД		2046359,86	0,00	2046359,86
	4. Организационные и управленческие расходы				
1	Подготовка и переподготовка кадров	26401	689372,52	0,00	689372,52
	в том числе СПОД		51830,89	0,00	51830,89
2	Служебные командировки	26402	22278221,67	23565,40	22301787,07
	в том числе СПОД		16600,00	0,00	16600,00
3	Охрана	26403	63699868,20	0,00	63699868,20
	в том числе СПОД		1331028,77	0,00	1331028,77
4	Реклама	26404	125121720,78	0,00	125121720,78
	в том числе СПОД		3712696,34	0,00	3712696,34

5	Представительские расходы	26405	3345601,14	0,00	3345601,14
6	Услуги связи, телекоммуникационных и информационных систем	26406	68361846,23	0,00	68361846,23
	в том числе СПОД		4582713,93	0,00	4582713,93
7	Судебные и арбитражные издержки	26407	2915831,54	0,00	2915831,54
8	Аудит	26408	4119372,73	0,00	4119372,73
9	Публикация отчетности	26409	228840,00	0,00	228840,00
10	Страхование	26410	57766195,38	0,00	57766195,38
11	Налоги и сборы, относимые на расходы в соответствии с законодательством Российской Федерации	26411	118077109,18	0,00	118077109,18
	в том числе СПОД		-12972290,17	0,00	-12972290,17
12	Другие организационные и управленческие расходы	26412	13340693,39	0,00	13340693,39
	в том числе СПОД		741,95	0,00	741,95
	Итого по символам 26401 - 26412	0	479944672,76	23565,40	479968238,16
	в том числе СПОД		-3276678,29	0,00	-3276678,29
	Итого по разделу 6	0	2184706068,81	23565,40	2184729634,21
	в том числе СПОД		-1145413,80	0,00	-1145413,80
	Итого по группе расходов Б "Операционные расходы" (3 - 6 разделы)	0	10026772414,17	41193512,25	10067965926,42
	в том числе СПОД		1311601,21	0,00	1311601,21
	В. Прочие расходы				
	Раздел 7. Прочие расходы				
	1. Штрафы, пени, неустойки				
1	По операциям привлечения и предоставления (размещения) денежных средств	27101	0,00	0,00	0,00
2	По другим банковским операциям и сделкам	27102	237786,49	0,00	237786,49
3	По прочим (хозяйственным) операциям	27103	334628,00	0,00	334628,00
	Итого по символам 27101 - 27103	0	572414,49	0,00	572414,49
	2. Расходы прошлых лет, выявленные в отчетном году				
1	По операциям привлечения и предоставления (размещения) денежных средств	27201	5478456,80	6546,05	5485002,85
2	По другим банковским операциям и сделкам	27202	1852466,71	0,00	1852466,71
3	По прочим (хозяйственным) операциям	27203	4663146,41	0,00	4663146,41
	Итого по символам 27201 - 27203	0	11994069,92	6546,05	12000615,97
	3. Другие расходы, относимые к прочим				
1	Платежи в возмещение причиненных убытков	27301	267827,99	0,00	267827,99
2	От списания недостач материальных ценностей	27302	0,00	0,00	0,00
3	От списания недостач денежной наличности, сумм по имеющим признаки подделки денежным знакам	27303	199140,00	0,00	199140,00
4	От списания активов (требований) и не взысканной дебиторской задолженности	27304	2102153,08	14049,42	2116202,50
5	Расходы на благотворительность и другие аналогичные расходы	27305	1503000,00	0,00	1503000,00
6	Расходы на осуществление спортивных мероприятий, отдыха, мероприятий культурно-просветительского характера и иных аналогичных мероприятий	27306	4403462,81	0,00	4403462,81
	в том числе СПОД		75000,00	0,00	75000,00
7	Расходы, возникающие как последствия чрезвычайных обстоятельств хозяйственной деятельности	27307	0,00	0,00	0,00
8	Другие расходы	27308	21508804,87	12297,85	21521102,72
	в том числе СПОД		65273,24	0,00	65273,24
	Итого по символам 27301 - 27308	0	29984388,75	26347,27	30010736,02
	в том числе СПОД		140273,24	0,00	140273,24
	Итого по разделу 7	0	42550873,16	32893,32	42583766,48
	в том числе СПОД		140273,24	0,00	140273,24
	Итого по группе расходов В "Прочие расходы" (раздел 7)	0	42550873,16	32893,32	42583766,48

	в том числе СПОД		140273,24	0,00	140273,24
	Прибыль до налогообложения (символ 10000 минус строка "Итого расходов по разделам 1 - 7")	01000	x	x	681510346,05
	Убыток до налогообложения (строка "Итого расходов по разделам 1 - 7" минус символ 10000)	02000	x	x	0,00
	Раздел 8. Налог на прибыль (балансовый счет № 70611, при составлении годового отчета - балансовый счет № 70711)				
1	Налог на прибыль	28101	183291683,00	x	183291683,00
	в том числе СПОД		25780730,00	x	25780730,00
	Итого по разделу 8	0	183291683,00	x	183291683,00
	в том числе СПОД		25780730,00	x	25780730,00
	Всего по Главе II "Расходы" (разделы 1 - 8)	20000	13334535794,12	231077980,43	13565613774,55
	в том числе СПОД		27251630,66	0,00	27251630,66
	Глава III. Финансовый результат после налогообложения и его использование				
	Раздел 1. Финансовый результат после налогообложения				
1	Прибыль после налогообложения (символ 01000 минус символ 28101)	31001	x	x	498218663,05
2	Убыток после налогообложения (символ 02000 плюс символ 28101 либо символ 28101 минус символ 01000)	31002	x	x	0,00
	Раздел 2. Выплаты из прибыли после налогообложения (балансовый счет № 70612, при составлении годового отчета - балансовый счет № 70712)				
1	Распределение между акционерами (участниками) в виде дивидендов	32001	0,00	x	0,00
2	Отчисления на формирование и пополнение резервного фонда	32002	0,00	x	0,00
	Итого по разделу 2	32101	0,00	x	0,00
	Раздел 3. Результат по отчету				
1	Неиспользованная прибыль (символ 31001 минус символ 32101)	33001	x	x	498218663,05
2	Убыток (символ 31002 плюс символ 32101 либо символ 32101 минус символ 31001)	33002	x	x	0,00

Председатель Правления

Главный бухгалтер

М.П.



30 марта 2009 г.

В.И. Пухов

О.В. Морозов

СВОДНАЯ ВЕДОМОСТЬ ОБОРОТОВ ПО ОТРАЖЕНИЮ СОБЫТИЙ ПОСЛЕ ОТЧЕТНОЙ ДАТЫ ЗА 2008 Г.													
: Номер счета		: Входящие остатки на 1 января нового года		: Обороты по отражению событий после отчетной даты				: Исходящие остатки с учетом событий после					
:		:		: (СПОД)				: отчетной даты (СПОД)					

	1	2	3	4	5	6	7	8	9	10	11	12	13	14
30102			778.460.912,64	1.137.098.840,00	1.915.559.752,64	0	0	0	0	0	0	778.460.912,64	1.137.098.840,00	1.915.559.752,64
30110			573.211.691,95	65.955.824,11	639.167.516,06	0	0	0	0	0	0	573.211.691,95	65.955.824,11	639.167.516,06
30114			0	46.490.555,59	46.490.555,59	0	0	0	0	0	0	0	46.490.555,59	46.490.555,59
ИТОГО по сч. 1-го порядка 301			1.351.672.604,59	1.249.545.219,70	2.601.217.824,29	0	0	0	0	0	0	1.351.672.604,59	1.249.545.219,70	2.601.217.824,29
302														
30202			31.818.000,00	0	31.818.000,00	0	0	0	0	0	0	31.818.000,00	0	31.818.000,00
30204			3.897.000,00	0	3.897.000,00	0	0	0	0	0	0	3.897.000,00	0	3.897.000,00
30213			12.131,88	0	12.131,88	0	0	0	0	0	0	12.131,88	0	12.131,88
30233			5.124.334,65	93.551,90	5.217.886,55	0	0	0	0	0	0	5.124.334,65	93.551,90	5.217.886,55
ИТОГО по сч. 1-го порядка 302			40.851.466,53	93.551,90	40.945.018,43	0	0	0	0	0	0	40.851.466,53	93.551,90	40.945.018,43
303														
30302			0	828.037.350,75	828.037.350,75	2.283.835.685,36	0	2.283.835.685,36	0	0	0	2.283.835.685,36	828.037.350,75	3.111.873.036,11
30306			2.410.386.656,26	33.077.846,32	2.443.464.502,58	0	0	0	0	0	0	2.410.386.656,26	33.077.846,32	2.443.464.502,58
ИТОГО по сч. 1-го порядка 303			2.410.386.656,26	861.115.197,07	3.271.501.853,33	2.283.835.685,36	0	2.283.835.685,36	0	0	0	4.694.222.341,62	861.115.197,07	5.555.337.538,69
304														
30402			3.256.229,73	0	3.256.229,73	0	0	0	0	0	0	3.256.229,73	0	3.256.229,73
ИТОГО по сч. 1-го порядка 304			3.256.229,73	0	3.256.229,73	0	0	0	0	0	0	3.256.229,73	0	3.256.229,73
320														
32004			0	550.023.650,00	550.023.650,00	0	0	0	0	0	0	550.023.650,00	550.023.650,00	550.023.650,00
32006			750.000.000,00	0	750.000.000,00	0	0	0	0	0	0	750.000.000,00	0	750.000.000,00
ИТОГО по сч. 1-го порядка 320			750.000.000,00	550.023.650,00	1.300.023.650,00	0	0	0	0	0	0	750.000.000,00	550.023.650,00	1.300.023.650,00
ИТОГО по разделу 3			4.556.166.957,11	2.660.777.618,67	7.216.944.575,78	2.283.835.685,36	0	2.283.835.685,36	0	0	0	6.840.002.642,47	2.660.777.618,67	9.500.780.261,14
446														
44606			4.500.000,00	0	4.500.000,00	0	0	0	0	0	0	4.500.000,00	0	4.500.000,00

	1	2	3	4	5	6	7	8	9	10	11	12	13	14
ИТОГО по сч. 1-го порядка 446														
449														
44905			5.000.000,00	0	5.000.000,00	0	0	0	0	0	0	5.000.000,00	0	5.000.000,00
44906			40.000.000,00	0	40.000.000,00	0	0	0	0	0	0	40.000.000,00	0	40.000.000,00
44908			59.634.302,00	0	59.634.302,00	0	0	0	0	0	0	59.634.302,00	0	59.634.302,00
ИТОГО по сч. 1-го порядка 449														
			104.634.302,00	0	104.634.302,00	0	0	0	0	0	0	104.634.302,00	0	104.634.302,00
451														
45107			213.813.743,00	0	213.813.743,00	0	0	0	0	0	0	213.813.743,00	0	213.813.743,00
ИТОГО по сч. 1-го порядка 451														
			213.813.743,00	0	213.813.743,00	0	0	0	0	0	0	213.813.743,00	0	213.813.743,00
452														
45201			47.925.112,96	0	47.925.112,96	0	0	0	0	0	0	47.925.112,96	0	47.925.112,96
45203			689.377.000,00	0	689.377.000,00	0	0	0	0	0	0	689.377.000,00	0	689.377.000,00
45204			920.146.000,00	0	920.146.000,00	0	0	0	0	0	0	920.146.000,00	0	920.146.000,00
45205			496.524.500,00	0	496.524.500,00	0	0	0	0	0	0	496.524.500,00	0	496.524.500,00
45206			1.853.094.640,09	151.742.217,00	2.004.836.857,09	0	0	0	0	0	0	1.853.094.640,09	151.742.217,00	2.004.836.857,09
45207			2.916.742.536,14	184.203.009,70	3.100.945.545,84	0	0	0	0	0	0	2.916.742.536,14	184.203.009,70	3.100.945.545,84
45208			4.874.454.377,36	0	4.874.454.377,36	0	0	0	0	0	0	4.874.454.377,36	0	4.874.454.377,36
ИТОГО по сч. 1-го порядка 452														
			11.798.264.166,5	335.945.226,70	12.134.209.393,25	0	0	0	0	0	0	11.798.264.166,5	335.945.226,70	12.134.209.393,25
453														
45301			399.777.69	0	399.777.69	0	0	0	0	0	0	399.777.69	0	399.777.69
45306			2.219.000,00	0	2.219.000,00	0	0	0	0	0	0	2.219.000,00	0	2.219.000,00
45307			6.451.039,72	0	6.451.039,72	0	0	0	0	0	0	6.451.039,72	0	6.451.039,72
ИТОГО по сч. 1-го порядка 453														
			9.069.817,41	0	9.069.817,41	0	0	0	0	0	0	9.069.817,41	0	9.069.817,41
454														
45401			4.617.847,69	0	4.617.847,69	0	0	0	0	0	0	4.617.847,69	0	4.617.847,69
45405			5.950.000,00	0	5.950.000,00	0	0	0	0	0	0	5.950.000,00	0	5.950.000,00
45406			59.967.328,44	0	59.967.328,44	0	0	0	0	0	0	59.967.328,44	0	59.967.328,44

	1	2	3	4	5	6	7	8	9	10	11	12	13	14
45407	577.525.646,91	0	577.525.646,91	0	0	0	0	0	0	0	0	577.525.646,91	0	577.525.646,91
45408	496.663.692,93	24.669.752,33	521.333.445,26	0	0	0	0	0	0	0	0	496.663.692,93	24.669.752,33	521.333.445,26
ИТОГО по сч. 1-го порядка 454	1.144.724.515,97	24.669.752,33	1.169.394.268,30	0	0	0	0	0	0	0	0	1.144.724.515,97	24.669.752,33	1.169.394.268,30
455														
45504	972.684,28	0	972.684,28	0	0	0	0	0	0	0	0	972.684,28	0	972.684,28
45505	361.792.468,61	0	361.792.468,61	0	0	0	0	0	0	0	0	361.792.468,61	0	361.792.468,61
45506	4.958.621.948,69	2.908.703,97	4.961.530.652,66	0	0	0	0	0	0	0	0	4.958.621.948,69	2.908.703,97	4.961.530.652,66
45507	8.401.621.366,96	12.098.409,75	8.413.719.776,71	0	0	0	0	0	0	0	0	8.401.621.366,96	12.098.409,75	8.413.719.776,71
45509	2.542.450,78	0	2.542.450,78	0	0	0	0	0	0	0	0	2.542.450,78	0	2.542.450,78
ИТОГО по сч. 1-го порядка 455	13.725.550.919,3	15.007.113,72	13.740.558.033,04	0	0	0	0	0	0	0	0	13.725.550.919,3	15.007.113,72	13.740.558.033,04
458														
45809	312.562,00	0	312.562,00	0	0	0	0	0	0	0	0	312.562,00	0	312.562,00
45812	122.901.311,65	0	122.901.311,65	0	0	0	0	0	0	0	0	122.901.311,65	0	122.901.311,65
45814	40.955.576,79	0	40.955.576,79	0	0	0	0	0	0	0	0	40.955.576,79	0	40.955.576,79
45815	397.168.418,15	0	397.168.418,15	0	0	0	0	0	0	0	0	397.168.418,15	0	397.168.418,15
ИТОГО по сч. 1-го порядка 458	561.337.868,59	0	561.337.868,59	0	0	0	0	0	0	0	0	561.337.868,59	0	561.337.868,59
459														
45912	4.694.984,28	0	4.694.984,28	0	0	0	0	0	0	0	0	4.694.984,28	0	4.694.984,28
45914	7.007.527,09	0	7.007.527,09	0	0	0	0	0	0	0	0	7.007.527,09	0	7.007.527,09
45915	74.564.574,52	0	74.564.574,52	0	0	0	0	0	0	0	0	74.564.574,52	0	74.564.574,52
ИТОГО по сч. 1-го порядка 459	86.267.085,89	0	86.267.085,89	0	0	0	0	0	0	0	0	86.267.085,89	0	86.267.085,89
474														
47423	54.727.452,96	373.046,17	55.100.499,13	0	0	0	0	0	0	0	0	54.727.452,96	373.046,17	55.100.499,13
47427	300.938.387,04	1.406.511,36	302.344.898,40	0	0	0	0	0	0	60,20	60,20	300.938.387,04	1.406.451,16	302.344.838,20
ИТОГО по сч. 1-го порядка 474	355.665.840,00	1.779.557,53	357.445.397,53	0	0	0	0	0	0	60,20	60,20	355.665.840,00	1.779.497,33	357.445.337,33
478														

	1	2	3	4	5	6	7	8	9	10	11	12	13	14
47801			54.885.393,60	0	54.885.393,60	0	0	0	0	0	0	54.885.393,60	0	54.885.393,60
47802			120.577.851,98	0	120.577.851,98	0	0	0	0	0	0	120.577.851,98	0	120.577.851,98
47803			195.203.970,97	0	195.203.970,97	0	0	0	0	0	0	195.203.970,97	0	195.203.970,97
ИТОГО по сч. 1-го порядка 478			370.667.216,55	0	370.667.216,55	0	0	0	0	0	0	370.667.216,55	0	370.667.216,55
ИТОГО по разделу 4	28.374.495.475,2	377.401.650,28	28.751.897.125,56	0	0	0	0	0	0	60,20	60,20	28.374.495.475,2	377.401.590,08	28.751.897.065,36
502														
50205			932.983.717,10	0	932.983.717,10	0	0	0	0	0	0	932.983.717,10	0	932.983.717,10
50207			1.115.098.273,62	0	1.115.098.273,62	0	0	0	0	0	0	1.115.098.273,62	0	1.115.098.273,62
50208			305.918.796,26	0	305.918.796,26	0	0	0	0	0	0	305.918.796,26	0	305.918.796,26
50211			0	28.148.479,83	28.148.479,83	0	0	0	0	0	0	0	28.148.479,83	28.148.479,83
50221			4.333.514,23	0	4.333.514,23	0	0	0	0	0	0	4.333.514,23	0	4.333.514,23
ИТОГО по сч. 1-го порядка 502	2.358.334.301,21	28.148.479,83	2.386.482.781,04	0	0	0	0	0	0	0	0	2.358.334.301,21	28.148.479,83	2.386.482.781,04
507														
50705			24.777.870,00	0	24.777.870,00	0	0	0	0	0	0	24.777.870,00	0	24.777.870,00
50706			32.699.120,00	0	32.699.120,00	0	0	0	0	0	0	32.699.120,00	0	32.699.120,00
50708			0	755.471,25	755.471,25	0	0	0	0	0	0	0	755.471,25	755.471,25
ИТОГО по сч. 1-го порядка 507	57.476.990,00	755.471,25	58.232.461,25	0	0	0	0	0	0	0	0	57.476.990,00	755.471,25	58.232.461,25
514														
51405			0	1.630.794.218,92	1.630.794.218,92	0	0	0	0	0	0	0	1.630.794.218,92	1.630.794.218,92
51407			179.391.256,83	0	179.391.256,83	0	0	0	0	0	0	179.391.256,83	0	179.391.256,83
ИТОГО по сч. 1-го порядка 514	179.391.256,83	1.630.794.218,92	1.810.185.475,75	0	0	0	0	0	0	0	0	179.391.256,83	1.630.794.218,92	1.810.185.475,75
525														
52503			6.330.860,11	0	6.330.860,11	0	0	0	0	0	0	6.330.860,11	0	6.330.860,11
ИТОГО по сч. 1-го порядка 525	6.330.860,11	0	6.330.860,11	0	0	0	0	0	0	0	0	6.330.860,11	0	6.330.860,11
ИТОГО по разделу 5	2.601.533.408,15	1.659.698.170,00	4.261.231.578,15	0	0	0	0	0	0	0	0	2.601.533.408,15	1.659.698.170,00	4.261.231.578,15

	1	2	3	4	5	6	7	8	9	10	11	12	13	14
602														
60202			8.020.330,00	0	8.020.330,00	0	0	0	0	0	0	8.020.330,00	0	8.020.330,00
ИТОГО по сч. 1-го порядка 602			8.020.330,00	0	8.020.330,00	0	0	0	0	0	0	8.020.330,00	0	8.020.330,00
603														
60302			85.352.396,31	0	85.352.396,31	1.543.496,00	0	1.543.496,00	0	0	0	86.895.892,31	0	86.895.892,31
60306			28.374,04	0	28.374,04	0	0	0	0	0	0	28.374,04	0	28.374,04
60308			932.738,80	0	932.738,80	0	0	0	0	0	0	932.738,80	0	932.738,80
60310			2.471.623,64	0	2.471.623,64	285.753,83	0	285.753,83	0	0	0	2.471.623,64	0	2.471.623,64
60312			165.177.634,23	0	165.177.634,23	0	0	4.959.385,76	0	0	0	160.218.248,47	0	160.218.248,47
60314			30.152,63	0	30.152,63	279.258,34	0	279.258,34	0	0	0	30.152,63	0	30.152,63
60315			0	4.972.932,00	4.972.932,00	0	0	0	0	0	0	4.972.932,00	0	4.972.932,00
60323			210.249,40	0	210.249,40	0	0	0	0	0	0	210.249,40	0	210.249,40
ИТОГО по сч. 1-го порядка 603			254.203.169,05	4.972.932,00	259.176.101,05	2.108.508,17	0	2.108.508,17	5.524.397,93	0	5.524.397,93	250.787.279,29	4.972.932,00	255.760.211,29
604														
60401			2.569.670.276,46	0	2.569.670.276,46	0	0	0	0	0	0	2.569.670.276,46	0	2.569.670.276,46
60404			4.593.712,45	0	4.593.712,45	0	0	0	0	0	0	4.593.712,45	0	4.593.712,45
ИТОГО по сч. 1-го порядка 604			2.574.263.988,91	0	2.574.263.988,91	0	0	0	0	0	0	2.574.263.988,91	0	2.574.263.988,91
607														
60701			321.726.967,46	0	321.726.967,46	0	0	0	0	0	0	321.726.967,46	0	321.726.967,46
ИТОГО по сч. 1-го порядка 607			321.726.967,46	0	321.726.967,46	0	0	0	0	0	0	321.726.967,46	0	321.726.967,46
608														
60804			169.635,48	0	169.635,48	0	0	0	0	0	0	169.635,48	0	169.635,48
ИТОГО по сч. 1-го порядка 608			169.635,48	0	169.635,48	0	0	0	0	0	0	169.635,48	0	169.635,48
609														
60901			9.100,00	0	9.100,00	0	0	0	0	0	0	9.100,00	0	9.100,00

	1	2	3	4	5	6	7	8	9	10	11	12	13	14
ИТОГО по сч. 1-го порядка 609			9.100,00	0	9.100,00	0	0	0	0	0	0	9.100,00	0	9.100,00
610														
61002			1.236.055,05	0	1.236.055,05	0	0	0	0	0	0	1.236.055,05	0	1.236.055,05
61008			8.640.218,37	0	8.640.218,37	0	0	0	0	0	0	8.640.218,37	0	8.640.218,37
61009			5.256.167,29	0	5.256.167,29	0	0	0	0	0	0	5.256.167,29	0	5.256.167,29
61010			7.927,11	0	7.927,11	0	0	0	0	0	0	7.927,11	0	7.927,11
ИТОГО по сч. 1-го порядка 610			15.140.367,82	0	15.140.367,82	0	0	0	0	0	0	15.140.367,82	0	15.140.367,82
614														
61403			119.550.152,46	0	119.550.152,46	0	0	0	142.100,85	0	142.100,85	119.408.051,61	0	119.408.051,61
ИТОГО по сч. 1-го порядка 614			119.550.152,46	0	119.550.152,46	0	0	0	142.100,85	0	142.100,85	119.408.051,61	0	119.408.051,61
ИТОГО по разделу 6	3.293.083.711,18	4.972.932,00	3.298.056.643,18	2.108.508,17	2.108.508,17	0	2.108.508,17	5.666.498,78	5.666.498,78	0	5.666.498,78	3.289.525.720,57	4.972.932,00	3.294.498.652,57
705														
70501			157.510.953,00	0	157.510.953,00	0	0	0	157.510.953,00	0	157.510.953,00	0	0	0
ИТОГО по сч. 1-го порядка 705			157.510.953,00	0	157.510.953,00	0	0	0	157.510.953,00	0	157.510.953,00	0	0	0
706														
70606			10.462.352.997,4	0	10.462.352.997,47	0	0	0	9.344.218.619,74	0	9.344.218.619,74	1.118.134.377,73	0	1.118.134.377,73
70607			13.259.295,60	0	13.259.295,60	0	0	0	13.259.295,60	0	13.259.295,60	0	0	0
70608			2.904.990.204,50	0	2.904.990.204,50	0	0	0	2.401.401.856,11	0	2.401.401.856,11	503.588.348,39	0	503.588.348,39
70610			248.693,32	0	248.693,32	0	0	0	248.693,32	0	248.693,32	0	0	0
ИТОГО по сч. 1-го порядка 706			13.380.851.190,8	0	13.380.851.190,89	0	0	0	11.759.128.464,7	0	11.759.128.464,7	1.621.722.726,12	0	1.621.722.726,12
707														
70706			0	0	0	10.477.132.904,1	0	10.477.132.904,1	13.470.192,66	0	13.470.192,66	10.463.662.711,4	0	10.463.662.711,47
70707			0	0	0	13.259.295,60	0	13.259.295,60	0	0	0	13.259.295,60	0	13.259.295,60
70708			0	0	0	2.904.990.204,50	0	2.904.990.204,50	0	0	0	2.904.990.204,50	0	2.904.990.204,50
70710			0	0	0	409.879,98	0	409.879,98	0	0	0	409.879,98	0	409.879,98
70711			0	0	0	183.627.091,00	0	183.627.091,00	0	0	0	183.627.091,00	0	183.627.091,00

	1	2	3	4	5	6	7	8	9	10	11	12	13	14
ИТОГО по сч. первого порядка 707				0	0	0 13.579.419.375,2	0 13.579.419.375,2	13.470.192,66	0 13.470.192,66	13.565.949.182,5	0 13.565.949.182,55			
ИТОГО по разделу 7	13.538.362.143,8				0 13.538.362.143,89	13.579.419.375,2	11.930.109.610,4	0 11.930.109.610,4	15.187.671.908,6	0 15.187.671.908,67				
ИТОГО по АКТИВУ	53.937.411.702,2	4.896.867.307,16	58.834.279.009,36	15.865.363.568,7	0 15.865.363.568,7	11.935.776.109,2	60,20	11.935.776.169,4	57.866.999.161,7	4.896.867.246,96	62.763.866.408,69			
	П А С С И В													
102	10207	1.822.775.000,00			0 1.822.775.000,00	0	0	0	0	0 1.822.775.000,00	0 1.822.775.000,00			
ИТОГО по сч. 1-го порядка 102		1.822.775.000,00			0 1.822.775.000,00	0	0	0	0	0 1.822.775.000,00	0 1.822.775.000,00			
106	10601	1.252.626.326,76			0 1.252.626.326,76	0	0	0	0	0 1.252.626.326,76	0 1.252.626.326,76			
	10602	1.824.844.944,90			0 1.824.844.944,90	0	0	0	0	0 1.824.844.944,90	0 1.824.844.944,90			
	10603	4.333.514,23			0 4.333.514,23	0	0	0	0	0 4.333.514,23	0 4.333.514,23			
ИТОГО по сч. 1-го порядка 106		3.081.804.785,89			0 3.081.804.785,89	0	0	0	0	0 3.081.804.785,89	0 3.081.804.785,89			
107	10701	110.338.109,99			0 110.338.109,99	0	0	0	0	0 110.338.109,99	0 110.338.109,99			
ИТОГО по сч. 1-го порядка 107		110.338.109,99			0 110.338.109,99	0	0	0	0	0 110.338.109,99	0 110.338.109,99			
108	10801	538.498.580,26			0 538.498.580,26	0	0	0	0	0 538.498.580,26	0 538.498.580,26			
ИТОГО по сч. 1-го порядка 108		538.498.580,26			0 538.498.580,26	0	0	0	0	0 538.498.580,26	0 538.498.580,26			
ИТОГО по разделу 1	5.553.416.476,14				0 5.553.416.476,14	0	0	0	0	0 5.553.416.476,14	0 5.553.416.476,14			
301	30109	91.159.238,62	143.206.051,73	234.365.290,35		0	0	0	0	0 91.159.238,62	143.206.051,73	234.365.290,35		

	1	2	3	4	5	6	7	8	9	10	11	12	13	14
ИТОГО по сч. 1-го порядка 301			91.159.238,62	143.206.051,73	234.365.290,35	0	0	0	0	0	0	91.159.238,62	143.206.051,73	234.365.290,35
302														
30232			51.817,86	13.297,28	65.115,14	0	0	0	0	0	0	51.817,86	13.297,28	65.115,14
ИТОГО по сч. 1-го порядка 302			51.817,86	13.297,28	65.115,14	0	0	0	0	0	0	51.817,86	13.297,28	65.115,14
303														
30301			0	828.037.350,75	828.037.350,75	0	0	0	3.905.558.411,48	0	3.905.558.411,48	3.905.558.411,48	828.037.350,75	4.733.595.762,23
30305			2.410.386.656,26	33.077.846,32	2.443.464.502,58	0	0	0	0	0	0	2.410.386.656,26	33.077.846,32	2.443.464.502,58
ИТОГО по сч. 1-го порядка 303			2.410.386.656,26	861.115.197,07	3.271.501.853,33	0	0	0	3.905.558.411,48	0	3.905.558.411,48	6.315.945.067,74	861.115.197,07	7.177.060.264,81
312														
31203			5.918.000.000,00	0	5.918.000.000,00	0	0	0	0	0	0	5.918.000.000,00	0	5.918.000.000,00
31205			350.000.000,00	0	350.000.000,00	0	0	0	0	0	0	350.000.000,00	0	350.000.000,00
ИТОГО по сч. 1-го порядка 312			6.268.000.000,00	0	6.268.000.000,00	0	0	0	0	0	0	6.268.000.000,00	0	6.268.000.000,00
313														
31304			134.000.000,00	0	134.000.000,00	0	0	0	0	0	0	134.000.000,00	0	134.000.000,00
31305			77.517.418,03	0	77.517.418,03	0	0	0	0	0	0	77.517.418,03	0	77.517.418,03
31308			140.766.565,29	0	140.766.565,29	0	0	0	0	0	0	140.766.565,29	0	140.766.565,29
ИТОГО по сч. 1-го порядка 313			352.283.983,32	0	352.283.983,32	0	0	0	0	0	0	352.283.983,32	0	352.283.983,32
314														
31409			600.000.000,00	0	600.000.000,00	0	0	0	0	0	0	600.000.000,00	0	600.000.000,00
ИТОГО по сч. 1-го порядка 314			600.000.000,00	0	600.000.000,00	0	0	0	0	0	0	600.000.000,00	0	600.000.000,00
ИТОГО по разделу 3			9.721.881.696,06	1.004.334.546,08	10.726.216.242,14	0	0	0	3.905.558.411,48	0	3.905.558.411,48	13.627.440.107,5	1.004.334.546,08	14.631.774.653,62
401														
40116			5.000,00	0	5.000,00	0	0	0	0	0	0	5.000,00	0	5.000,00

	1	2	3	4	5	6	7	8	9	10	11	12	13	14
ИТОГО по сч. 1-го														
порядка 401														
403														
40302	47.791.457,28			0	47.791.457,28	0	0	0	0	0	0	5.000,00	0	5.000,00
ИТОГО по сч. 1-го														
порядка 403														
404														
40402	59.297,49			0	59.297,49	0	0	0	0	0	0	59.297,49	0	59.297,49
40404	6.480.827,30			0	6.480.827,30	0	0	0	0	0	0	6.480.827,30	0	6.480.827,30
ИТОГО по сч. 1-го														
порядка 404														
405														
40502	22.682.852,55			0	22.682.852,55	0	0	0	0	0	0	22.682.852,55	0	22.682.852,55
ИТОГО по сч. 1-го														
порядка 405														
406														
40602	87.851.786,48			58,06	87.851.844,54	0	0	0	0	0	0	87.851.786,48	58,06	87.851.844,54
40603	228.333.646,04			44.968,78	228.378.614,82	0	0	0	0	0	0	228.333.646,04	44.968,78	228.378.614,82
ИТОГО по сч. 1-го														
порядка 406														
407														
40701	225.628.316,46			70,81	225.628.387,27	0	0	0	0	0	0	225.628.316,46	70,81	225.628.387,27
40702	2.763.677.525,80			174.007.324,00	2.937.684.849,80	0	0	0	0	0	0	2.763.677.525,80	174.007.324,00	2.937.684.849,80
40703	210.148.436,68			151.046,86	210.299.483,54	0	0	0	0	0	0	210.148.436,68	151.046,86	210.299.483,54
ИТОГО по сч. 1-го														
порядка 407														
408														
40802	616.094.734,29			1.819.697,45	617.914.431,74	0	0	0	0	0	0	616.094.734,29	1.819.697,45	617.914.431,74
40804	80,66			0	80,66	0	0	0	0	0	0	80,66	0	80,66
40805	717,74			0	717,74	0	0	0	0	0	0	717,74	0	717,74

	1	2	3	4	5	6	7	8	9	10	11	12	13	14
40807			9.096.328,99	2.829.567,48	11.925.896,47	0	0	0	0	0	0	9.096.328,99	2.829.567,48	11.925.896,47
40814			347.428,30	0	347.428,30	0	0	0	0	0	0	347.428,30	0	347.428,30
40817			1.599.188.119,49	4.727.587,82	1.603.915.707,31	0	0	0	0	0	0	1.599.188.119,49	4.727.587,82	1.603.915.707,31
40820			9.220.363,69	644.525,18	9.864.888,87	0	0	0	0	0	0	9.220.363,69	644.525,18	9.864.888,87
ИТОГО по сч. 1-го порядка 408			2.233.947.773,16	10.021.377,93	2.243.969.151,09	0	0	0	0	0	0	2.233.947.773,16	10.021.377,93	2.243.969.151,09
409														
40905			1.741.071,58	0	1.741.071,58	0	0	0	0	0	0	1.741.071,58	0	1.741.071,58
40909			139.550,00	373.232,93	512.782,93	0	0	0	0	0	0	139.550,00	373.232,93	512.782,93
40910			0	293,80	293,80	0	0	0	0	0	0	0	293,80	293,80
40911			8.356.565,89	0	8.356.565,89	0	0	0	0	0	0	8.356.565,89	0	8.356.565,89
40912			133.066,48	524.354,58	657.421,06	0	0	0	0	0	0	133.066,48	524.354,58	657.421,06
40913			85.800,00	191.176,66	276.976,66	0	0	0	0	0	0	85.800,00	191.176,66	276.976,66
ИТОГО по сч. 1-го порядка 409			10.456.053,95	1.089.057,97	11.545.111,92	0	0	0	0	0	0	10.456.053,95	1.089.057,97	11.545.111,92
411														
41105			8.000.000,00	0	8.000.000,00	0	0	0	0	0	0	8.000.000,00	0	8.000.000,00
ИТОГО по сч. 1-го порядка 411			8.000.000,00	0	8.000.000,00	0	0	0	0	0	0	8.000.000,00	0	8.000.000,00
415														
41502			15.127.297,00	0	15.127.297,00	0	0	0	0	0	0	15.127.297,00	0	15.127.297,00
41504			6.500.000,00	0	6.500.000,00	0	0	0	0	0	0	6.500.000,00	0	6.500.000,00
41505			14.000.000,00	0	14.000.000,00	0	0	0	0	0	0	14.000.000,00	0	14.000.000,00
ИТОГО по сч. 1-го порядка 415			35.627.297,00	0	35.627.297,00	0	0	0	0	0	0	35.627.297,00	0	35.627.297,00
418														
41802			2.400.000,00	0	2.400.000,00	0	0	0	0	0	0	2.400.000,00	0	2.400.000,00
41803			46.000.000,00	0	46.000.000,00	0	0	0	0	0	0	46.000.000,00	0	46.000.000,00
41804			25.500.000,00	0	25.500.000,00	0	0	0	0	0	0	25.500.000,00	0	25.500.000,00
41805			10.000.000,00	0	10.000.000,00	0	0	0	0	0	0	10.000.000,00	0	10.000.000,00
41806			29.000.000,00	0	29.000.000,00	0	0	0	0	0	0	29.000.000,00	0	29.000.000,00

	1	2	3	4	5	6	7	8	9	10	11	12	13	14
ИТОГО по сч. 1-го порядка 418			112.900.000,00	0	112.900.000,00	0	0	0	0	0	0	112.900.000,00	0	112.900.000,00
419														
41903			1.000.000,00	0	1.000.000,00	0	0	0	0	0	0	1.000.000,00	0	1.000.000,00
41906			26.000.000,00	0	26.000.000,00	0	0	0	0	0	0	26.000.000,00	0	26.000.000,00
ИТОГО по сч. 1-го порядка 419			27.000.000,00	0	27.000.000,00	0	0	0	0	0	0	27.000.000,00	0	27.000.000,00
420														
42002			19.596.809,79	0	19.596.809,79	0	0	0	0	0	0	19.596.809,79	0	19.596.809,79
42004			29.300.000,00	0	29.300.000,00	0	0	0	0	0	0	29.300.000,00	0	29.300.000,00
42005			209.200.000,00	0	209.200.000,00	0	0	0	0	0	0	209.200.000,00	0	209.200.000,00
42006			303.614.590,86	0	303.614.590,86	0	0	0	0	0	0	303.614.590,86	0	303.614.590,86
42007			113.744.000,00	0	113.744.000,00	0	0	0	0	0	0	113.744.000,00	0	113.744.000,00
ИТОГО по сч. 1-го порядка 420			675.455.400,65	0	675.455.400,65	0	0	0	0	0	0	675.455.400,65	0	675.455.400,65
421														
42102			390.678.000,00	0	390.678.000,00	0	0	0	0	0	0	390.678.000,00	0	390.678.000,00
42103			802.846.900,00	3.043.554,92	805.890.454,92	0	0	0	0	0	0	802.846.900,00	3.043.554,92	805.890.454,92
42104			608.289.325,24	5.288.472,00	613.577.797,24	0	0	0	0	0	0	608.289.325,24	5.288.472,00	613.577.797,24
42105			1.027.552.689,54	128.034.805,10	1.155.587.494,64	0	0	0	0	0	0	1.027.552.689,54	128.034.805,10	1.155.587.494,64
42106			869.747.099,72	2.209.432,25	871.956.531,97	0	0	0	0	0	0	869.747.099,72	2.209.432,25	871.956.531,97
42107			38.413.200,00	0	38.413.200,00	0	0	0	0	0	0	38.413.200,00	0	38.413.200,00
ИТОГО по сч. 1-го порядка 421			3.737.527.214,50	138.576.264,27	3.876.103.478,77	0	0	0	0	0	0	3.737.527.214,50	138.576.264,27	3.876.103.478,77
422														
42202			5.000.000,00	0	5.000.000,00	0	0	0	0	0	0	5.000.000,00	0	5.000.000,00
42203			10.120.000,00	0	10.120.000,00	0	0	0	0	0	0	10.120.000,00	0	10.120.000,00
42204			8.250.000,00	0	8.250.000,00	0	0	0	0	0	0	8.250.000,00	0	8.250.000,00
42205			53.980.000,00	0	53.980.000,00	0	0	0	0	0	0	53.980.000,00	0	53.980.000,00
42206			857.380.000,00	0	857.380.000,00	0	0	0	0	0	0	857.380.000,00	0	857.380.000,00
42207			122.397.604,63	0	122.397.604,63	0	0	0	0	0	0	122.397.604,63	0	122.397.604,63
ИТОГО по сч. 1-го порядка 422			1.057.127.604,63	0	1.057.127.604,63	0	0	0	0	0	0	1.057.127.604,63	0	1.057.127.604,63

	1	2	3	4	5	6	7	8	9	10	11	12	13	14
423	42301	95.484.173,37	15.659.419,64	111.143.593,01	0	0	0	0	0	0	0	95.484.173,37	15.659.419,64	111.143.593,01
	42303	666.505,64	146.709,15	813.214,79	0	0	0	0	0	0	0	666.505,64	146.709,15	813.214,79
	42304	343.612.240,06	417.634.537,64	761.246.777,70	0	0	0	0	0	0	0	343.612.240,06	417.634.537,64	761.246.777,70
	42305	11.096.780,54	3.403.537,67	14.500.318,21	0	0	0	0	0	0	0	11.096.780,54	3.403.537,67	14.500.318,21
	42306	8.670.917.504,80	2.461.332.626,94	11.132.250.131,74	0	0	0	0	0	0	0	8.670.917.504,80	2.461.332.626,94	11.132.250.131,74
	42309	0	35.256,48	35.256,48	0	0	0	0	0	0	0	0	35.256,48	35.256,48
ИТОГО по сч. 1-то														
по порядку 423														
425	42505	0	6.442.019,00	6.442.019,00	0	0	0	0	0	0	0	0	6.442.019,00	6.442.019,00
	42506	0	26.936.715,00	26.936.715,00	0	0	0	0	0	0	0	0	26.936.715,00	26.936.715,00
ИТОГО по сч. 1-то														
по порядку 425														
426	42601	11.012.363,99	14.745.091,51	25.757.455,50	0	0	0	0	0	0	0	11.012.363,99	14.745.091,51	25.757.455,50
	42604	459.500,00	4.575,12	464.075,12	0	0	0	0	0	0	0	459.500,00	4.575,12	464.075,12
	42606	21.474.612,60	40.147.651,56	61.622.264,16	0	0	0	0	0	0	0	21.474.612,60	40.147.651,56	61.622.264,16
ИТОГО по сч. 1-то														
по порядку 426														
440	44006	0	41.441.101,24	41.441.101,24	0	0	0	0	0	0	0	0	41.441.101,24	41.441.101,24
	44007	180.000.000,00	583.891.700,00	763.891.700,00	0	0	0	0	0	0	0	180.000.000,00	583.891.700,00	763.891.700,00
ИТОГО по сч. 1-то														
по порядку 440														
451	45115	3.577.957,92	0	3.577.957,92	0	0	0	0	0	0	0	3.577.957,92	0	3.577.957,92
ИТОГО по сч. 1-то														
по порядку 451														
452	45215	220.548.443,77	0	220.548.443,77	0	0	0	0	0	0	0	220.548.443,77	0	220.548.443,77

	1	2	3	4	5	6	7	8	9	10	11	12	13	14
ИТОГО по сч. 1-го порядка 474														
478														
47804			39.682.748,28	0	39.682.748,28	0	0	0	0	0	0	39.682.748,28	0	39.682.748,28
ИТОГО по сч. 1-го порядка 478														
ИТОГО по разделу 4														
ИТОГО по разделу 4 22.437.426.060,7 3.996.144.901,67 26.433.570.962,40 17.893,87 4.918,03 0 17.893,87 4.918,03 290.175.913,20 60.433.792,04 350.609.705,24														
502														
50220			178.319.468,49	0	178.319.468,49	0	0	0	0	0	0	178.319.468,49	0	178.319.468,49
ИТОГО по сч. 1-го порядка 502														
507														
50720			6.569.378,10	0	6.569.378,10	0	0	0	0	0	0	6.569.378,10	0	6.569.378,10
ИТОГО по сч. 1-го порядка 507														
520														
52006			1.000.000.000,00	0	1.000.000.000,00	0	0	0	0	0	0	1.000.000.000,00	0	1.000.000.000,00
ИТОГО по сч. 1-го порядка 520														
523														
52301			12.143.825,75	0	12.143.825,75	0	0	0	0	0	0	12.143.825,75	0	12.143.825,75
52303			83.654.774,95	0	83.654.774,95	0	0	0	0	0	0	83.654.774,95	0	83.654.774,95
52304			87.282.873,51	0	87.282.873,51	0	0	0	0	0	0	87.282.873,51	0	87.282.873,51
52305			175.864.926,97	0	175.864.926,97	0	0	0	0	0	0	175.864.926,97	0	175.864.926,97
52306			50.793.600,00	6.916.385,60	57.709.985,60	0	0	0	0	0	0	50.793.600,00	6.916.385,60	57.709.985,60
52307			2.123,43	0	2.123,43	0	0	0	0	0	0	2.123,43	0	2.123,43
ИТОГО по сч. 1-го порядка 523														
ИТОГО по сч. 1-го порядка 523 409.742.124,61 6.916.385,60 416.658.510,21 0 0 409.742.124,61 6.916.385,60 416.658.510,21														

	1	2	3	4	5	6	7	8	9	10	11	12	13	14
	52406		3.920.666,69	0	3.920.666,69	0	0	0	0	0	0	3.920.666,69	0	3.920.666,69
ИТОГО по сч. 1-го порядка 524														
	52501		11.377.041,51	116.906,01	11.493.947,52	0	0	0	0	0	0	11.377.041,51	116.906,01	11.493.947,52
ИТОГО по сч. 1-го порядка 525														
	ИТОГО по разделу 5	1.609.928.679,40	7.033.291,61	1.616.961.971,01	0	0	0	0	0	0	0	11.377.041,51	116.906,01	11.493.947,52
	602		77.530,00	0	77.530,00	0	0	0	0	0	0	77.530,00	0	77.530,00
ИТОГО по сч. 1-го порядка 602														
	60301		13.519.634,01	0	13.519.634,01	13.258.044,00	0	13.258.044,00	27.659.634,00	0	27.659.634,00	27.921.224,01	0	27.921.224,01
	60305		10.515,55	0	10.515,55	0	0	0	0	0	0	10.515,55	0	10.515,55
	60307		2.432,80	0	2.432,80	0	0	0	0	0	0	2.432,80	0	2.432,80
	60309		9.001.994,85	0	9.001.994,85	0	0	0	0	0	0	9.001.994,85	0	9.001.994,85
	60311		1.430.746,39	0	1.430.746,39	1.353.930,81	0	1.353.930,81	9.539.571,35	0	9.539.571,35	9.616.386,93	0	9.616.386,93
	60313		118.071,68	0	118.071,68	118.071,68	0	118.071,68	101.928,62	0	101.928,62	101.928,62	0	101.928,62
	60320		2.847.211,47	0	2.847.211,47	0	0	0	0	0	0	2.847.211,47	0	2.847.211,47
	60322		220.943,90	0	220.943,90	0	0	0	0	0	0	220.943,90	0	220.943,90
	60324		441.091,86	0	441.091,86	0	0	0	0	0	0	441.091,86	0	441.091,86
ИТОГО по сч. 1-го порядка 603														
	60405		38.520,74	0	38.520,74	0	0	0	0	0	0	38.520,74	0	38.520,74
ИТОГО по сч. 1-го порядка 604														
	60601		413.830.141,93	0	413.830.141,93	0	0	0	0	0	0	413.830.141,93	0	413.830.141,93

	1	2	3	4	5	6	7	8	9	10	11	12	13	14
ИТОГО по сч. 1-го порядка 606			413.830.141,93	0	413.830.141,93	0	0	0	0	0	0	413.830.141,93	0	413.830.141,93
608														
60805			157.370,48	0	157.370,48	0	0	0	0	0	0	157.370,48	0	157.370,48
60806			2.791,78	0	2.791,78	0	0	0	0	0	0	2.791,78	0	2.791,78
ИТОГО по сч. 1-го порядка 608			160.162,26	0	160.162,26	0	0	0	0	0	0	160.162,26	0	160.162,26
609														
60903			2.047,41	0	2.047,41	0	0	0	0	0	0	2.047,41	0	2.047,41
ИТОГО по сч. 1-го порядка 609			2.047,41	0	2.047,41	0	0	0	0	0	0	2.047,41	0	2.047,41
613														
61304			50.751,43	0	50.751,43	0	0	0	0	0	0	50.751,43	0	50.751,43
ИТОГО по сч. 1-го порядка 613			50.751,43	0	50.751,43	0	0	0	0	0	0	50.751,43	0	50.751,43
ИТОГО по разделу 6	441.751.796,28		441.751.796,28	14.730.046,49	14.730.046,49	37.301.133,97	37.301.133,97	14.730.046,49	37.301.133,97	37.301.133,97	464.322.883,76	464.322.883,76		
706														
70601			11.156.199.170,1	0	11.156.199.170,1	11.156.199.170,1	0	11.156.199.170,1	0	0	0	0	0	0
70602			906.858,70	0	906.858,70	906.858,70	0	906.858,70	0	0	0	0	0	0
70603			2.904.996.646,96	0	2.904.996.646,96	2.904.996.646,96	0	2.904.996.646,96	0	0	0	0	0	0
70605			258.885,57	0	258.885,57	258.885,57	0	258.885,57	0	0	0	0	0	0
ИТОГО по сч. 1-го порядка 706	14.062.361.561,3		14.062.361.561,3	14.062.361.561,3	14.062.361.561,3	14.062.361.561,3	0	14.062.361.561,3	0	0	0	0	0	0
707														
70701			0	0	0	550.224,31	0	550.224,31	11.158.103.265,0	11.158.103.265,0	11.157.553.040,7	11.157.553.040,77	0	11.157.553.040,77
70702			0	0	0	0	0	0	906.858,70	906.858,70	906.858,70	906.858,70	0	906.858,70
70703			0	0	0	0	0	0	2.904.996.646,96	2.904.996.646,96	2.904.996.646,96	2.904.996.646,96	0	2.904.996.646,96
70705			0	0	0	0	0	0	375.891,17	375.891,17	375.891,17	375.891,17	0	375.891,17

	1	2	3	4	5	6	7	8	9	10	11	12	13	14
ИТОГО по сч.первого порядка	0	0	0	0	0	550.224,31	0	550.224,31	14.064.382.661,9	0	14.064.382.661,9	14.063.832.437,6	0	14.063.832.437,60
707														
ИТОГО по разделу 7	14.062.361.561,3	0	14.062.361.561,39	14.062.911.785,7	0	14.062.911.785,7	0	14.062.911.785,7	14.064.382.661,9	0	14.064.382.661,9	14.063.832.437,6	0	14.063.832.437,60
ИТОГО по ПАССИВУ	53.826.766.270,0	5.007.512.739,36	58.834.279.009,36	14.077.659.726,0	0	14.077.659.726,0	18.007.247.125,3	0	18.007.247.125,3	57.756.353.669,3	5.007.512.739,36	62.763.866.408,69	0	62.763.866.408,69
Б. ДОВЕРИТЕЛЬНОЕ УПРАВЛЕНИЕ														
А К Т И В														
802	80201	1.245.438,98	0	1.245.438,98	0	1.245.438,98	0	0	0	0	0	1.245.438,98	0	1.245.438,98
ИТОГО по сч. 1-го порядка 802	1.245.438,98	0	1.245.438,98	0	1.245.438,98	0	0	0	0	0	0	1.245.438,98	0	1.245.438,98
806	80601	3.163.741,48	0	3.163.741,48	0	3.163.741,48	0	0	0	0	0	3.163.741,48	0	3.163.741,48
ИТОГО по сч. 1-го порядка 806	3.163.741,48	0	3.163.741,48	0	3.163.741,48	0	0	0	0	0	0	3.163.741,48	0	3.163.741,48
810	81001	13.400.489,11	0	13.400.489,11	0	13.400.489,11	0	0	0	0	0	13.400.489,11	0	13.400.489,11
ИТОГО по сч.первого порядка 810	13.400.489,11	0	13.400.489,11	0	13.400.489,11	0	0	0	0	0	0	13.400.489,11	0	13.400.489,11
ИТОГО по АКТИВУ	17.809.669,57	0	17.809.669,57	0	17.809.669,57	0	0	0	0	0	0	17.809.669,57	0	17.809.669,57
П А С С И В														
851	85101	17.508.823,45	0	17.508.823,45	0	17.508.823,45	0	0	0	0	0	17.508.823,45	0	17.508.823,45
ИТОГО по сч. 1-го порядка 851	17.508.823,45	0	17.508.823,45	0	17.508.823,45	0	0	0	0	0	0	17.508.823,45	0	17.508.823,45
855	85501	300.846,12	0	300.846,12	0	300.846,12	0	0	0	0	0	300.846,12	0	300.846,12

	1	2	3	4	5	6	7	8	9	10	11	12	13	14
ИТОГО по сч.первого порядка	300.846,12		0	300.846,12	0	0	0	0	0	0	0	300.846,12	0	300.846,12
855														
ИТОГО по ПАССИВУ	17.809.669,57		0	17.809.669,57	0	0	0	0	0	0	0	17.809.669,57	0	17.809.669,57
В. ВНЕБАЛАНСОВНЕ СЧЕТА														
А К Т И В														
907														
90701	3.307,00		0	3.307,00	0	0	0	0	0	0	0	3.307,00	0	3.307,00
90705	428,00		0	428,00	0	0	0	0	0	0	0	428,00	0	428,00
ИТОГО по сч. 1-го порядка 907	3.735,00		0	3.735,00	0	0	0	0	0	0	0	3.735,00	0	3.735,00
908														
90803	501.888.459,06		2.938.040,00	504.826.499,06	0	0	0	0	0	0	0	501.888.459,06	2.938.040,00	504.826.499,06
ИТОГО по сч. 1-го порядка 908	501.888.459,06		2.938.040,00	504.826.499,06	0	0	0	0	0	0	0	501.888.459,06	2.938.040,00	504.826.499,06
ИТОГО по разделу 3	501.892.194,06		2.938.040,00	504.830.234,06	0	0	0	0	0	0	0	501.892.194,06	2.938.040,00	504.830.234,06
909														
90901	150.077.704,13		0	150.077.704,13	0	0	0	0	0	0	0	150.077.704,13	0	150.077.704,13
90902	1.574.748.657,82		19.832.929,32	1.594.581.587,14	0	0	0	0	0	0	0	1.574.748.657,82	19.832.929,32	1.594.581.587,14
ИТОГО по сч. 1-го порядка 909	1.724.826.361,95		19.832.929,32	1.744.659.291,27	0	0	0	0	0	0	0	1.724.826.361,95	19.832.929,32	1.744.659.291,27
911														
91102	0		27.895,00	27.895,00	0	0	0	0	0	0	0	27.895,00	27.895,00	27.895,00
ИТОГО по сч. 1-го порядка 911	0		27.895,00	27.895,00	0	0	0	0	0	0	0	27.895,00	27.895,00	27.895,00
912														
91202	32.535,00		0	32.535,00	0	0	0	0	0	0	0	32.535,00	0	32.535,00
91203	3.882.958,00		0	3.882.958,00	0	0	0	0	0	0	0	3.882.958,00	0	3.882.958,00
91207	8.759,00		0	8.759,00	0	0	0	0	0	0	0	8.759,00	0	8.759,00

	1	2	3	4	5	6	7	8	9	10	11	12	13	14
ИТОГО по сч. 1-го порядка 912														
ИТОГО по разделу 4														
914														
91414	50.276.886.958,3	1.343.069.240,76	51.619.956.199,09	0	0	0	0	0	0	0	0	0	0	3.924.252,00
91418	404.331.817,58	0	404.331.817,58	0	0	0	0	0	0	0	0	0	0	404.331.817,58
ИТОГО по сч. 1-го порядка 914														
915														
91501	24.517.325,31	0	24.517.325,31	0	0	0	0	0	0	0	0	0	0	24.517.325,31
91502	477.957,15	0	477.957,15	0	0	0	0	0	0	0	0	0	0	477.957,15
ИТОГО по сч. 1-го порядка 915														
ИТОГО по разделу 5														
916														
91604	152.868.437,34	0	152.868.437,34	0	0	0	0	0	0	0	0	0	0	152.868.437,34
ИТОГО по сч. 1-го порядка 916														
917														
91704	185.041,16	0	185.041,16	0	0	0	0	0	0	0	0	0	0	185.041,16
ИТОГО по сч. 1-го порядка 917														
918														
91802	329.252,97	0	329.252,97	0	0	0	0	0	0	0	0	0	0	329.252,97
ИТОГО по сч. 1-го порядка 918														
ИТОГО по разделу 6														
ИТОГО по сч. 1-го порядка 919														

	1	2	3	4	5	6	7	8	9	10	11	12	13	14
99998	15.826.966.897,7				0 15.826.966.897,76	0	0	0	0	0	0	0 15.826.966.897,7		0 15.826.966.897,76
ИТОГО по разделу 7	15.826.966.897,7				0 15.826.966.897,76	0	0	0	0	0	0	0 15.826.966.897,7		0 15.826.966.897,76
ИТОГО по АКТУМУ	68.917.206.495,6	1.365.868.105,08	70.283.074.600,69		0	0	0	0	0	0	0	68.917.206.495,6	1.365.868.105,08	70.283.074.600,69
П А С С И В														
912														
91211	1.898,00				1.898,00	0	0	0	0	0	0	1.898,00	0	1.898,00
ИТОГО по сч. 1-го порядка 912	1.898,00				1.898,00	0	0	0	0	0	0	1.898,00	0	1.898,00
ИТОГО по разделу 4	1.898,00				1.898,00	0	0	0	0	0	0	1.898,00	0	1.898,00
913														
91311	1.558.700.203,24	6.916.385,60	1.565.616.588,84		0	0	0	0	0	0	0	1.558.700.203,24	6.916.385,60	1.565.616.588,84
91312	12.017.792.363,0	5.508.766,25	12.023.301.129,34		0	0	0	0	0	0	0	12.017.792.363,0	5.508.766,25	12.023.301.129,34
91315	517.826.587,20	131.704.820,25	649.531.407,45		0	0	0	0	0	0	0	517.826.587,20	131.704.820,25	649.531.407,45
91316	344.080.689,11		344.080.689,11		0	0	0	0	0	0	0	344.080.689,11	0	344.080.689,11
91317	432.931.439,34		432.931.439,34		0	0	0	0	0	0	0	432.931.439,34	0	432.931.439,34
ИТОГО по сч. 1-го порядка 913	14.871.331.281,9	144.129.972,10	15.015.461.254,08		0	0	0	0	0	0	0	14.871.331.281,9	144.129.972,10	15.015.461.254,08
915														
91507	809.364.864,01		0	809.364.864,01		0	0	0	0	0	0	809.364.864,01		0
91508	2.138.881,67		0	2.138.881,67		0	0	0	0	0	0	2.138.881,67		0
ИТОГО по сч. 1-го порядка 915	811.503.745,68		0	811.503.745,68		0	0	0	0	0	0	811.503.745,68		0
ИТОГО по разделу 5	15.682.835.027,6	144.129.972,10	15.826.964.999,76		0	0	0	0	0	0	0	15.682.835.027,6	144.129.972,10	15.826.964.999,76
99999	54.456.107.702,9		0	54.456.107.702,93		0	0	0	0	0	0	54.456.107.702,9		0
ИТОГО по разделу 7	54.456.107.702,9		0	54.456.107.702,93		0	0	0	0	0	0	54.456.107.702,9		0
ИТОГО по ПАССМУ	70.138.944.628,5	144.129.972,10	70.283.074.600,69		0	0	0	0	0	0	0	70.138.944.628,5	144.129.972,10	70.283.074.600,69


	1	2	3	4	5	6	7	8	9	10	11	12	13	14
Г. СРОЧНЫЕ СДЕЛКИ А К Т И В														
933														
93302	0	734.855.783,04	734.855.783,04	0	0	0	0	0	0	0	0	0	734.855.783,04	734.855.783,04
ИТОГО по	0	734.855.783,04	734.855.783,04	0	0	0	0	0	0	0	0	0	734.855.783,04	734.855.783,04
сч.первого порядка														
933														
ИТОГО по АКТИВУ	0	734.855.783,04	734.855.783,04	0	0	0	0	0	0	0	0	0	734.855.783,04	734.855.783,04
П А С С И В														
963														
96302	0	732.510.911,10	732.510.911,10	0	0	0	0	0	0	0	0	0	732.510.911,10	732.510.911,10
ИТОГО по сч. 1-го	0	732.510.911,10	732.510.911,10	0	0	0	0	0	0	0	0	0	732.510.911,10	732.510.911,10
порядка 963														
968														
96801	2.344.871,94	0	2.344.871,94	0	0	0	0	0	0	0	0	2.344.871,94	0	2.344.871,94
ИТОГО по	2.344.871,94	0	2.344.871,94	0	0	0	0	0	0	0	0	2.344.871,94	0	2.344.871,94
сч.первого порядка														
968														
ИТОГО по ПАССИВУ	2.344.871,94	732.510.911,10	734.855.783,04	0	0	0	0	0	0	0	0	2.344.871,94	732.510.911,10	734.855.783,04
Д. СЧЕТА ДЕПО А К Т И В														
98000	2	0	0	0	2	0	0	0	0	0	0	2	0	2
98010	7.606.470	0	7.606.470	0	0	0	0	0	0	0	0	7.606.470	0	7.606.470
ИТОГО по АКТИВУ	7.606.472	0	7.606.472	0	0	0	0	0	0	0	0	7.606.472	0	7.606.472
П А С С И В														
98040	71.129	0	71.129	0	0	0	0	0	0	0	0	71.129	0	71.129
98050	5.062.536	0	5.062.536	0	0	0	0	0	0	0	0	5.062.536	0	5.062.536
98055	1.635	0	1.635	0	0	0	0	0	0	0	0	1.635	0	1.635
98060	14.116	0	14.116	0	0	0	0	0	0	0	0	14.116	0	14.116
98070	2.457.056	0	2.457.056	0	0	0	0	0	0	0	0	2.457.056	0	2.457.056

1	2	3	4	5	6	7	8	9	10	11	12	13	14
Итого по ПАСИВУ		7.606.472	0	7.606.472	0	0	0	0	0	0	7.606.472	0	7.606.472

Председатель Правления

 Духов В.И.



Главный бухгалтер

 Морозов О.В.

**Открытое акционерное общество «Акционерный коммерческий банк содействия
коммерции и бизнесу»
(ОАО «СКБ-банк»)**

**ПОЯСНИТЕЛЬНАЯ ЗАПИСКА К ГОДОВОМУ ОТЧЕТУ
за 2008 год**

**г. Екатеринбург
2009**

1. Анализ структуры финансовых показателей и основные операции Банка, оказавшие наибольшее влияние на изменение финансового результата отчетного года

За 2008 год ОАО «СКБ-банк» получил прибыль после налогообложения в размере 498 млн. рублей с учетом проведенных событий после отчетной даты, в том числе начисленного налога на прибыль в размере 184 млн. рублей. Прибыль¹ до налогообложения составила 682 млн. рублей, при этом сумма чистых доходов - 6 073 млн. рублей, чистых расходов 4 598 млн. рублей, сальдо резервов – 793 млн. рублей. Структура чистых доходов и расходов Банка приведена в пояснительной записке, исходя из балансовой прибыли до налогообложения (таблица 1).

В структуре чистых доходов за отчетный период основную долю составили чистые процентные доходы – 4 416 млн. рублей, или 73% в их общем объеме. Основная часть доходов была сформирована по кредитам физическим лицам – 34%. По сравнению с 2007 годом, их доля в чистых доходах Банка увеличилась на 6%, вследствие сложившейся динамики увеличения объемов данного направления бизнеса Банка. Величина чистых доходов по ценным бумагам снизилась в абсолютном выражении на 15 млн. рублей, составив 3%, что связано с консервативной политикой Банка в отношении операций с ценными бумагами и поддержанием данного портфеля в необходимом и достаточном объеме для обеспечения ликвидности Банка. Вследствие увеличения объема операций на рынке межбанковского кредитования произошло увеличение, как доходов, так и расходов Банка по данному направлению. Сальдо доходов и расходов Банка по операциям межбанковского кредитования составило -118 млн. рублей.

Объем чистых комиссионных доходов по сравнению с 2007 годом, увеличился почти в 1,5 раза и составил 1 657 млн. рублей, или 27% в общем объеме чистых доходов Банка. Данный показатель явился следствием активной работы Банка по разработке и внедрению новых комиссионных продуктов и развитию сети продаж.

В 2008 году Банком произведены чистые расходы в размере 4 598 млн. рублей.

Чистые процентные расходы в отчетном периоде составили 2 486 млн. рублей или 54% в общей сумме расходов Банка. Основная часть процентных расходов была сформирована по срочным вкладам населения –23%. Рост расходов по вкладам населения на 505 млн. рублей был связан с устойчивым наращиванием объемов их привлечения. Расходы по депозитам юридических лиц и выпущенным векселям Банка и по остаткам на расчетных счетах в отчетном периоде изменились незначительно.

В связи с увеличением кредитного портфеля, Банком были созданы дополнительные резервы 793 млн. рублей, что свидетельствует о взвешенной политике Банка в области управления рисками и адекватном покрытии резервами возможных потерь по ссудам.

Объем чистых неоперационных расходов Банка составил 2 112 млн. рублей, увеличившись на 690 млн. рублей по сравнению с предыдущим годом.

Внутренние расходы Банка на содержание персонала за 2008 год составили 972 млн. рублей, что связано с открытием новых точек продаж и соответствующим расширением штата сотрудников Банка.

Расходы на обеспечение деятельности Банка в абсолютном выражении увеличились на 383 млн. рублей по сравнению с предыдущим годом, что обусловлено активным развитием сети линейных подразделений Банка.

¹ В подразделе приведены чистые (сальдированные) доходы и расходы, определенные по методике, приближенной к международным стандартам финансовой отчетности (МСФО).

Таблица 1
Структура чистых (сальдированных) доходов и расходов Банка в 2008 г.

	2006 г.		2007 г.		2008 г.	
	млн. руб.	доля, %	млн. руб.	доля, %	млн. руб.	доля, %
1 Чистые доходы, в т.ч.:	2 200	100	3 833	100	6 073	100
Процентные, в т.ч.:	1 612	73	2 707	70	4 416	73
По кредитам юридическим лицам	917	42	1 272	33	1 931	32
По кредитам физическим лицам	458	21	1 081	28	2 050	34
По ценным бумагам	164	7	195	5	180	3
По размещенным МБК	73	3	159	4	255	4
Непроцентные, в т.ч.:	588	27	1 126	30	1 657	27
По операциям с иностранной валютой	36	2	56	2	165	3
Комиссионные доходы	544	25	1 059	28	1 411	23
Прочие доходы	8	0	11	0	81	1
2 Чистые расходы, в т.ч.:	1 562	100	2 859	100	4 598	100
Процентные, в т.ч.:	773	50	1 437	50	2 486	54
По остаткам на расчетных счетах	37	2	52	2	64	1
По депозитам юр. лиц и собственным векселям	261	17	529	18	686	15
По привлеченным МБК	88	6	245	8	373	8
По вкладам физических лиц	387	25	563	20	1 068	23
По долговому финансированию		0	48	2	294	7
Неоперационные, в т.ч.:	789	50	1 422	50	2 112	46
Заработная плата сотрудников	406	26	664	23	972	21
Прочие расходы, включая АХР	383	24	758	27	1 140	25
3 Сальдо резервов	257		318		793	
ПРИБЫЛЬ(1-2-3)	381		656		682	

2. Показатели деятельности Банка в различных географических регионах

За отчетный период Банк укрепил свои лидирующие позиции на банковском рынке по основным показателям деятельности и успешно развивал филиальную сеть, проводя территориальную экспансию в различные регионы Российской Федерации. Качественные изменения, произошедшие в Банке, способствовали существенному изменению основных финансовых показателей.

Банк существенно активизировал свою деятельность в городах присутствия, расширил сеть дополнительных офисов и филиалов. За 2008 год открыто 28 новых подразделений Банка:

- филиалы Банка в городах Вологда, Ижевск, Омск, Рязань
- 6 операционных офисов в ХМАО и ЯНАО;
- операционные офисы в городах Архангельск, Людиново, Самара, Мурманск, Ярославль;
- представительства в г. Белгороде, Липецке, Иркутске, Казани, Калининграде, Краснодаре, Красноярске, Нижнем Новгороде, Новокузнецке, Томске, Уфе, Хабаровске, Якутске.

Сегодня Банк располагает сетью федерального масштаба, включающей 112 точек продаж. На территории Уральского Федерального округа ОАО «СКБ-банк» обладает одной из самых крупных сетей среди коммерческих банков, состоящей из 79 офисов и охватывающей 23 города Свердловской области, 15 городов Тюменской области ЯНАО и ХМАО, а также Челябинск. В результате увеличения сети у Банка появились дополнительные возможности по увеличению клиентской базы, расширению спектра и качества банковских продуктов, реализации межрегиональных программ, комплексному обслуживанию системообразующих клиентов из числа крупнейших предприятий.

Крупный современный банк, развивающий бизнес в федеральном масштабе и укрепление сотрудничества с иностранными финансовыми организациями, должен обладать финансовой отчетностью, составленной в соответствии с международными стандартами. В этой связи Банк уже шестой год проходит международный аудит в одной из крупнейших и наиболее признанных во всем мире аудиторских компаний – KPMG, которая подтверждала соответствие основных параметров деятельности СКБ-банка международным стандартам.

Благодаря увеличению капитала, расширению географии присутствия, росту розничного бизнеса, дальнейшему развитию системы корпоративного управления Банк существенно укрепил свои позиции на банковском рынке.

По итогам 2008 года ОАО «СКБ-банк» занимает следующие позиции в рейтингах и рэнкингах:

- Международные рейтинговые агентства Fitch Ratings и Moody's Investors Service подтвердили на 01.01.2009г. международный кредитный рейтинг Банка на уровне «B-(B минус)», прогноз «стабильный», и B2, прогноз «стабильный», соответственно;
- Рейтинговое Агентство «Рус-Рейтинг» на 01.01.2009г. подтвердило кредитный рейтинг СКБ-банка на уровне «BB-», прогноз «стабильный»;
- По данным аналитиков «РБК. Рейтинг», СКБ-банк на 01.01.2009г. занимает следующие позиции на банковском рынке: 71 место по размеру активов, 39 место по размеру депозитов физических лиц, 77 место по величине депозитов юридических лиц, 70 место по размеру кредитного портфеля юридическим лицам, 40 место по величине кредитного портфеля физическим лицам, 43-е место по размеру филиальной сети;
- На 01.01.2009 по оценкам ЦЭА «Интерфакс» СКБ-банк занял следующие позиции: 73 место по размеру активов, 65 место по величине капитала, 41 место по величине депозитов физических лиц, 61 место по величине полученной прибыли;
- По мнению аналитиков «Forbes», СКБ-банк занимает 1 место в Свердловской области по уровню надежности;
- СКБ-банк вошел в ТОП-10 по уровню доверия клиентов к пластиковым картам российских банков, согласно исследованию «Народный рейтинг доверия клиентов» Интернет-портала CREDCARD;
- СКБ-банк по итогам октября 2008 года занял 2 место рейтинга активности и популярности банков, опубликованного агентством «БанкИнформСервис».

3. Обзор существенных изменений и событий, произошедших в деятельности Банка за отчетный год

В деятельности Банка в течение 2008 года произошли следующие изменения и события:

Январь

- На внеочередном общем собрании акционеров ОАО «СКБ-банк» принято решение об увеличении уставного капитала Банка на 35% - до 1 млрд. 822 млн. 775 тыс. рублей.

Февраль

➤ Офис «Нижнетагильский» предоставил первую банковскую гарантию на сумму 1 млн. 860 тыс. рублей, сроком действия – 1 год.

➤ В банкоматах ОАО «СКБ-банк» появилась возможность получать наличные не только в рублях, но и европейской валюте.

➤ СКБ-банк улучшил условия предоставления по всем кредитам для субъектов малого и среднего бизнеса. По кредитному продукту «Набирай обороты» ставка снижена на 5 процентных пунктов.

Март

➤ Агентство «Рус-Рейтинг» присвоило выпуску рублевых облигаций СКБ-банка серии 01 рейтинг на уровне ВВ-, прогноз «стабильный».

➤ Начал работу операционный офис «Няганьский» ОАО «СКБ-банк» в ХМАО-Югре.

➤ Запущен в эксплуатацию юбилейный 250 банкомат СКБ-банка.

Апрель

➤ В городе Екатеринбурге установлен первый банкомат СКБ-банка с функцией cash-in в Головном офисе Банка по адресу: ул. Куйбышева, 75.

Май

➤ К системе дистанционного банковского обслуживания СКБ-банка «ДБО BS-Client» для юридических лиц подключен 10-тысячный клиент.

➤ ОАО «СКБ-банк» открыл помещения для персонального обслуживания VIP-клиентов – Elite-Bank в Челябинске, Перми, Тюмени, Сургуте, Ростове, Волгограде.

➤ СКБ-банк начал выдавать ипотечные кредиты физическим лицам на приобретение объектов коммерческой недвижимости.

➤ Финансовая отчетность группы СКБ-банка за 2007 год успешно прошла процедуру международного аудита.

Июнь

➤ Начали работу представительства Банка в городах Российской Федерации Иркутск, Красноярск, Липецк, Нижний Новгород, Новокузнецк, Уфа, Калининград и Краснодар.

➤ Совет директоров платежной системы VISA International принял решение о повышении статуса ОАО «СКБ-банк» до уровня Principal Member, что позволило вывести бизнес Банка на качественно новый уровень – расширить спектр карточных продуктов и дополнительных услуг.

➤ ОАО «СКБ-банк» выдал 10 000ый кредит по программе кредитования малого и среднего бизнеса.

➤ Состоялась оферта по дебютному выпуску облигаций ОАО «СКБ-банк». Банк успешно исполнил свои обязательства. Из общего объема займа в 1 млрд. рублей было предъявлено к выкупу 238 млн. рублей, что составляет менее четверти выпуска. Большая часть выкупленных бумаг была распродана среди новых инвесторов.

Август

➤ СКБ-банк открыл операционные офисы в городах Югорск и Тарко-Сале, начали работу представительства СКБ-банка в городах Казань и Хабаровск.

Сентябрь

➤ В ОАО «СКБ-банк» открыт 130-тысячный вклад.

➤ Облигации ОАО «СКБ-банк» серии 01 были переведены из котировального списка А2 в котировальный список А1 Московской межбанковской валютной биржи.

Октябрь

- Начали работу представительства Банка в городах Томск, Якутск и Белгород, операционные офисы в Нефтеюганске, Лангепасе, и филиал в городе Ижевск.
- Совершено максимальное количество переводов в месяц. С начала года отчетного года – в этом месяце зарегистрировано более 70 тысяч переводов.

Ноябрь

- Начал работу филиал ОАО «СКБ-банк» в городе Рязань.

Декабрь

- Начали работу подразделения Банка в городах: Вологда, Архангельск, Мурманск, Надым.
- Облигации ОАО «СКБ-банк», имеющие государственный регистрационный номер выпуска 40100705В, внесены в Ломбардный список Банка России.

4. Характеристика финансовых показателей и событий, оказавших влияние на финансовую устойчивость Банка, его политику и стратегию за отчетный год

Величина собственных средств (капитала) Банка на 1 января 2009 года составила 7,07 млрд. рублей (таблица 2). Собственный капитал организации увеличился в 1,9 раза. Увеличение обеспечено ростом акционерного капитала, полученной прибылью. Рентабельность капитала составила 12,9%, рентабельность активов - 1,9%. По итогам работы за 2008 год Банк получил прибыль до налогообложения в размере 682 млн. рублей.

Величина привлеченных средств Банка за 2008 год увеличилась на 17,8 млрд. рублей или в 1,7 раза. Их объем на 01.01.2009 года составил 45 млрд. рублей.

В течение всего отчетного периода наблюдался рост валюты баланса Банка, за 2008 год этот показатель увеличился в 1,6 раза и составил 59 млрд. рублей.

За три года работы Банка валюта баланса увеличилась в 4,8 раза с 12,2 до 58,8 млрд. рублей, что является следствием успешной работы Банка как надежного партнера на рынке финансовых услуг.

Одним из приоритетных направлений деятельности СКБ-банка в 2008 году являлся розничный бизнес. Банк помогает сотням тысяч жителей области эффективно распоряжаться собственными средствами, предоставляя равные возможности по использованию своей финансовой инфраструктуры всем категориям населения.

По итогам отчетного 2008 года количество эмитированных СКБ-банком банковских карт составило 535 тыс. штук. Сеть банкоматов увеличилась с 244 до 338 штук. Банком был увеличен объем сервисов, доступных пользователям банковских карт. При помощи банкоматов можно вносить платежи за пользование услугами сотовой мобильной связи, домашнего телефона, интернет, за пользование дошкольными образовательными учреждениями, спутниковым и кабельным телевидением и многих других предприятий сферы услуг.

Развитие возможностей процессингового центра позволило расширять сервис SMS-информирования, а в перспективе позволит организовать такие новые сервисы как: Персональный банковский сервис, SMS-банкинг (управление счетами через мобильный телефон). Кроме того, в течение 2008 года были установлены банкоматы с функцией приема наличных денежных средств, появилась возможность пополнения счетов банковских карт с моментальным зачислением денежных средств на счет.

Технические и технологические усовершенствования функционирования карточных продуктов Банка позволили увеличить число предприятий, подписавших с Банком генеральные соглашения по реализации «зарплатных проектов» с применением международных карт: если за 2006 год было

подписано 570 генеральных соглашений, за 2007 год – 995, то за 2008 год почти – 1 500. Остатки средств физических лиц на карточных счетах и вкладах «до востребования» на 01.01.2009 превысили 1, 75 млрд. рублей.

Таблица 2
Ключевые показатели деятельности ОАО «СКБ-банк» за 2008г., млрд. руб.

млрд. руб.	На 01.01.2006	На 01.01.2007	На 01.01.2008	На 01.01.2009	Изменение за 2008г. (в %)
Валюта баланса	12,20	21,33	35,79	58,83	64
Нетто-активы	11,73	18,45	29,90	39,87	33
Привлеченные средства	9,97	16,80	27,19	44,99	66
Собственный капитал	1,17	1,77	3,78	7,07	87
Прибыль до налогообложения	0,154	0,381	0,656	0,682	4
Рентабельность капитала	13,1%	25,9%	23,6%	12,9%	
Рентабельность активов	1,4%	2,72%	2,83%	1,9%	
Вклады населения (срочные)	3,50	4,97	6,96	11,97	72
Остатки на банковских картах и вклады населения «до востребования»	0,47	1,11	1,64	1,75	7
Собственные векселя и депозиты юр. лиц	2,24	4,28	10,86	7,65	-30
Остатки на расчетных счетах	2,10	4,75	4,88	4,41	-16
Привлеченные МБК	1,71	1,68	1,53	0,21	-86
Кредиты юридическим лицам (в том числе МСБ)	5,01	6,15	10,3	15,8	53
Кредиты физическим лицам	1,09	4,59	9,53	12,52	31
Портфель ценных бумаг	1,77	2,26	1,66	4,25	156
Выданные МБК	1,37	2,19	4,85	1,3	-73
Количество эмитированных банковских карт	196 000	315 600	430 616	535 197	24
Количество подключений к системам ДБО	2 600	5 640	8 518	12 132	42
Численность персонала	1162	1 750	2 330	2515	8
Площадь занимаемых помещений (тыс. м2)	25	28	34	38,7	14
Парк банкоматов	95	175	244	338	39

С 2006 по 2008 гг. объем срочных вкладов населения увеличился на 8,5 млрд. рублей. Объем средств вкладчиков за 2008 год вырос в 1,7 раза, достигнув отметки 12 млрд. рублей.

Для удобства и максимального удовлетворения потребностей клиентов в 2008 году Банком были предложены два новых вклада: «Пенсионный 2008» и «Патриот». В конце года стартовала акция, по итогам которой среди клиентов, открывших вклад «Патриот» будет разыгран автомобиль «УАЗ – Патриот».

СКБ-банк ведет непрерывную работу по увеличению качества предоставляемых услуг. В 2008 году для VIP-клиентов Челябинска, Перми, Тюмени, Сургута, Ростова-на-Дону, Волгограда Банк предложил специальное персональное обслуживание.

Основным свидетельством эффективного развития бизнеса, определяющим устойчивое положение на рынке, является рост числа корпоративных клиентов ОАО «СКБ-банк». Индивидуальный подход к каждому клиенту, профессиональное содействие в развитии его бизнеса, оперативность решения всех вопросов являются залогом долгосрочных взаимовыгодных отношений.

СКБ-банк предлагает клиентам не только привлекательные и удобные продукты, но также проводит розыгрыш специальных призов.

В целях стимулирования привлечения юридических лиц и индивидуальных предпринимателей на открытие расчетных счетов в ОАО «СКБ-банк» в ряде регионов страны продолжилась Акция по бесплатному открытию расчетных счетов и обслуживанию с 50% скидкой, что, несомненно, способствовало появлению у Банка новых клиентов. За год в Банке было открыто около 9 500 расчетных счетов.

В истекшем году Банк существенно увеличил количество клиентов, обслуживаемых через системы дистанционного банковского обслуживания. В 2008 году успешно функционировали проекты «Банк-Клиент» и «Интернет-Банк» для юридических лиц, предоставляющие возможность проведения платежей в режиме «реального времени» с помощью электронных каналов связи. На 01.01.2009г. к системам удаленного доступа Банка было подключено свыше 12 000 клиентов. В отчетном периоде более 80% платежных документов были обработаны системой в автоматическом режиме в течение нескольких минут после поступления.

В соответствии с политикой развития информационных систем в Банке постоянно происходит обновление существующих и внедрение новых систем высокотехнологичного банковского обслуживания. В частности, продолжается качественное развитие систем дистанционного обслуживания клиентов. В настоящий момент в единую систему дистанционного обслуживания входят такие составляющие, как «Банк-Клиент», «Интернет-Банк», выписки on-line, телефонный информатор, сервер активных сообщений (SMS, e-mail, факс – информатор).

В 2008 году Банк сохранял высокие темпы роста кредитного портфеля юридических лиц. К концу отчетного периода портфель кредитов юридическим лицам (включая кредиты малому и среднему бизнесу) вырос в 1,5 раза, что в абсолютном выражении составляет 5,5 млрд. рублей. За три года портфель кредитов юридическим лицам вырос более чем в 3 раза. Абсолютный прирост составил 10,8 млрд. рублей. Столь высокий рост объемов кредитования корпоративных клиентов оказался возможен, в том числе за счет активных действий Банка по развитию факторинговых и лизинговых операций.

За 2008 год Банк существенно усовершенствовал условия предлагаемых продуктов:

- для представителей малого и среднего бизнеса была упрощена процедура выдачи кредита - решение о выдаче кредита Банком принималось за 4 часа;
- увеличена максимальная сумма кредита;
- предусмотрена возможность оформления кредита без залога.

СКБ-банк первым среди банков региона поддержал государственную программу кредитования сельскохозяйственных предприятий в рамках национального проекта «Развитие агропромышленного комплекса» СКБ-банк принимает активное участие в реализации приоритетных направлений развития страны.

Наличие целостной инфраструктуры «Центра кредитования малого и среднего бизнеса», работающего по принципу «единого окна», позволяет Банку сконцентрировать комплекс всех необходимых услуг и участников рынка в одном месторасположении в целях увеличения эффективности,

скорости и качества процедуры кредитования. Реализация данного проекта дает существенный импульс в развитии данных направлений бизнеса и увеличении объемов продаж.

Активно развивалось в отчетном году кредитование физических лиц. Портфель кредитов физическим лицам за 2008 год увеличился на 3 млрд. рублей (в 1,3 раза). Активизация работы Банка в сфере кредитования физических лиц привела к увеличению портфеля кредитов с 1,1 млрд. рублей на 01.01.2006 до 12,5 млрд. рублей на 01.01.2009 года.

За прошедший год был существенно расширен перечень технологий, применяемых для выдачи ипотечных кредитов, совершенствовались механизмы и технология потребительского кредитования, были налажены технологии работы с Национальным бюро кредитных историй, введены новые кредитные продукты:

- «Кредит другу на карту»;
- «Овердрафт» для работников предприятий и организаций, являющихся клиентами Банка в рамках реализации «зарплатных проектов».

Таким образом, Банк реализует социально-ориентированную политику, направленную на удовлетворение различных потребностей населения.

В течение года были реализованы мероприятия по улучшению структуры портфеля ценных бумаг. К концу 2008 года портфель ценных бумаг составил 4,25 млрд. рублей (таблица 2), удельный вес в работающих активах Банка составил 10,9%. Сформированная структура портфеля и его доля в валюте баланса позволяет обеспечить безупречную платежеспособность и управляемость ликвидностью Банка.

30 июня 2008 года состоялась оферта по дебютному выпуску облигаций СКБ-банка. Банк успешно исполнил свои обязательства. Из общего объема займа в 1 млрд. рублей было предъявлено к выкупу 238 млн. рублей, что составляет менее четверти выпуска. Практически весь объем был распродан среди новых инвесторов.

По состоянию на 1 января 2009 года список контрагентов Банка, с которыми заключены соглашения о сотрудничестве на валютном и денежном рынках, включает 170 кредитные организации.

В 2008 году Банк продолжил оптимизацию своей корреспондентской сети, создавая наиболее удобную для осуществления клиентских и межбанковских расчетов структуру.

В 2008 году продолжалось активное развитие банковских, информационных технологий и материального обеспечения Банка. Развитие информационных технологий происходило в соответствии с принятым в начале 2007 года «Политикой СКБ-банка в области информационных технологий на 2007-2011 годы» и бизнес-стратегией Банка. Выполнение задач, определенных в данном документе, выводит Банк на ведущие позиции по технологическому уровню в регионе. Изменение информационных технологий в течение 2008 года полностью соответствовало положениям данного документа.

➤ Реализован электронный документооборот прохождения кредитных заявок малого и среднего бизнеса.

➤ Проведены изменения в электронном платежном документообороте с Банком России – переход на использование унифицированной транспортной среды, обслуживающей взаимодействие территориальных учреждений Банка России с коммерческими банками. Созданная Банком России, данная система основана на единых Центрах обработки информации, что существенно ускоряет прохождение платежей между коммерческими банками.

➤ Совершенствовались методы работы со всеми потребительскими кредитами. Для снижения рисков в условиях быстрорастущего кредитного портфеля были организованы запросы в Национальное бюро

кредитных историй и автоматизировано получение «Белого списка» для определения заемщиков с положительной кредитной историей.

- Создана система межфилиальных переводов, обеспечивающая массовое использование данной услуги.

- Введена операция мгновенного пополнения карты через кассы и устройства автоматического приема купюр Cash-in.

- Введена в действие централизованная система управления банкоматами, призванная уменьшить время их аварийного простоя.

- Повышена надежность работы информационных систем. значительное снижение инцидентов, связанных со сбоями в работе оборудования, пропаданием связи или нехваткой вычислительных ресурсов.

- Для достижения цели уменьшения инцидентов в отчетном году была создана выделенная сеть хранения данных и увеличены мощности дискового хранилища, создана новая система резервного копирования, реорганизована резервная серверная комната.

- Для обеспечения работы растущего числа пользователей была проведена модернизация серверов, обслуживающих работу с базами данных.

- Серьезно снижено влияние проблем, возникающих у провайдеров связи, на операционную работу банка. Для этого созданы резервные каналы связи для крупных удаленных офисов, создана возможность автоматического перехода на работу через телефонную связь для остальных дополнительных офисов. Изменена схема подключения удаленных офисов и проведена стандартизация подключения, что позволило создать единый аварийный запас оборудования. Унификация корпоративной банковской сети позволит произвести наращивание мощностей, необходимых для массового открытия новых точек обслуживания.

Существенное развитие получили банковские технологии:

- ОАО «СБ-банк» первым в России внедрил принципиально новый функциональный модуль «Факторинг» системы ЦФТ-банк;

- Появилась возможность гибкого управления тарифами Банка с учетом потребностей клиентов в различных регионах;

- Упрощен бизнес-процесс и снижены риски проведения валютнообменных операций;

- Внедрена CRM-система для оптимизации клиентской работы.

5. Описание основных факторов риска, связанных с деятельностью Банка

Основные риски, связанные с деятельностью Банка, делятся на внешние и внутренние.

Внешние:

- Противодействие сложившейся конкурентной среде регионов, в которых Банк открывает новые внутренние и обособленные структурные подразделения, консервативность и настороженность потребителей банковских услуг к незнакомым кредитным организациям;

- Организационные и технические факторы взаимодействия с новой внешней территориальной инфраструктурой;

- Сохраняющаяся вероятность потери занимаемых позиций на рынке банковских услуг Свердловской области в результате усиления конкуренции со стороны филиалов банков федерального значения, проводящих политику демпинговых цен, в частности на рынке кредитования;

- Снижение прибыльности Банка из-за тенденции снижения банковской маржи операций на рынке.

Внутренние:

Основными группами рисков, обусловленными наращиванием ресурсов Банка в составе собственных и заемных средств, а также их размещением в активы, развитие имущественного комплекса, являются экономические, организационные, нормативные, технологические.

Система управления и контроля за отдельными элементами финансовых и функциональных рисков в Банке включает в себя составление годового плана доходов и расходов, развития активных и пассивных операций, увеличения капитала, организационно-структурных изменений, технологического и технического развития.

План содержит прогноз изменения основных показателей деятельности Банка с разбивкой по кварталам:

- объемов и структуры активов и привлеченных средств;
- движения резервов всех видов;
- прогноз операционных и неоперационных доходов и расходов Банка;
- капитала и его основных структурных составляющих.

Основанием для составления плана и прогноза показателей деятельности является финансовая и инфраструктурная стратегия развития Банка, прогнозируемый уровень инфляции, прогнозируемые изменения процентных ставок по каждому виду активных и пассивных операций.

Основной риск, которому подвержена деятельность кредитной организации, это кредитный риск, представляющий собой риск возникновения у кредитной организации убытков вследствие неисполнения, несвоевременного либо неполного исполнения должником финансовых обязательств перед кредитной организацией в соответствии с условиями договора.

Кредитная организация минимизирует кредитные риски путем предварительного анализа заемщиков, включающего помимо ретроспективного и структурного анализа оценку способности заемщиков обслуживать и погашать сложившийся и запрашиваемый объем долга, а также оценку экономической среды. Для корпоративных клиентов и субъектов малого и среднего бизнеса большое внимание уделяется оценке бизнеса заемщика, его деловой репутации, влияния отраслевых, рыночных, региональных и иных факторов риска каждого заемщика. Применяются как количественные, так и качественные методы оценки. По заемщикам - физическим лицам анализируются такие показатели как социально-демографические характеристики клиента и его материальная обеспеченность.

Среди основных кредитных операций Банка можно выделить направления кредитования, указанные в Таблице 3.

Таблица 3.

Доля кредитного портфеля и основных направлений кредитования в работающих активах Банка.					
	01.01.2009	01.10.2008	01.07.2008	01.04.2008	01.01.2008
Кредитный портфель Банка	90%	97%	93%	94%	92%
<i>в том числе:</i>					
Кредитование корпоративных заемщиков	36%	30%	31%	33%	34%
Кредитование субъектов МСБ	9%	11%	10%	8%	6%
Потребительское кредитование	30%	37%	34%	33%	30%
Ипотека	3%	3%	3%	4%	3%
Задолженность банков-контрагентов	13%	17%	15%	17%	19%

Контроль за рисками продолжается на всем протяжении действия кредитного договора. Для этих целей разработано «Положение по управлению кредитным риском», в котором предусмотрена система

ограничений кредитного риска по каждому кредитному продукту, направлению кредитования и(или) кредитному портфелю Банка в целом, обеспечивающая руководство Банка достаточным объемом информации, необходимым для принятия соответствующих управленческих решений и включающая в себя процедуры идентификации, оценки и мониторинга риска, а также контроль за уровнем риска и эффективностью принятых мер по его снижению.

На основании современных подходов в соответствии с «Положением по управлению кредитным риском» производится ежемесячная оценка и мониторинг кредитного риска корпоративных клиентов, субъектов малого и среднего бизнеса и физических лиц в разрезе кредитных продуктов и точек продаж, позволяющая на ранних стадиях выявить негативные тенденции кредитного риска и разработать мероприятия по недопущению достижения критического для Банка уровня кредитного риска. При достижении уровнем кредитного риска критического значения в точке продаж Банка или по кредитному продукту на заседании Кредитного комитета Банка принимается решение о проведении мер, направленных на снижение возможных потерь Банка.

В целях оптимизации процесса кредитования и реализации соответствующих подходов к оценке кредитного риска в Банке на постоянной основе проводится тестирование и собеседование с квалификационной комиссией уполномоченных лиц для установления новых или подтверждения имеющихся лимитов самостоятельного принятия решений по кредитованию различных категорий заемщиков. В Банке постоянно совершенствуется система установления лимитов предельных величин кредитных требований к одному заемщику (группе связанных заемщиков) из числа корпоративных клиентов, кредитных организаций, эмитентов ценных бумаг, опирающаяся на возможности заемщика по обслуживанию и погашению этих требований, а также обеспечивающая выполнение соответствующих требований Банка России.

Банк осуществляет создание резервов на покрытие убытков по проблемным кредитам по внутрибанковским документам, соответствующим требованиям Банка России. В течение отчетного периода уровень создаваемых резервов неоднократно покрывает просроченную задолженность по ссудам (таблица 4).

Таблица 4

Направление кредитования	Доля просроченной задолженности от кредитного портфеля Банка, %					Покрытие РВПС просроченной задолженности				
	01.01.09	01.10.08	01.07.08	01.04.08	01.01.08	01.01.09	01.10.08	01.07.08	01.04.08	01.01.08
Кредитование корпоративных заемщиков	1,0%	0,8%	0,6%	0,6%	0,4%	247,1%	318,1%	411,2%	388,1%	513,6%
Кредитование субъектов МСБ	3,6%	1,7%	1,6%	1,4%	1,2%	189,2%	205,2%	197,2%	226,6%	244,0%
Потребительское кредитование	2,7%	1,8%	1,7%	1,6%	1,3%	219,5%	244,5%	253,7%	256,9%	272,0%
Задолженность банков-контрагентов	0,0%	0,0%	0,0%	0,0%	0,0%	-	-	-	-	-
ИТОГО	1,7%	1,4%	1,1%	1,3%	1,1%	218,4%	216,8%	262,7%	229,9%	234,7%

Кредитование физических лиц в 2008 году являлось одним из наиболее динамично развивающихся и доходных рынков. В Банке были созданы необходимые условия для успешного

развития данного направления. Задолженность по кредитам, предоставленным физическим лицам за первые 3 квартала 2008 года увеличилась с 8,6 до 13,2 млрд. рублей. Приоритетным для Банка было предоставление массовых кредитных продуктов. Более половины портфеля потребительских кредитов занимает кредитный продукт, обеспеченный поручительством и/или залогом. Еще одним из основных направлений являлось кредитование сотрудников компаний, обслуживающихся в рамках зарплатных проектов, что подразумевает поручительство со стороны предприятий, тем самым Банк минимизировал риски, связанные с возможным мошенничеством.

В связи с финансовым кризисом объемы кредитования значительно снизились, как и платежеспособность населения. Поэтому первоочередная задача для Банка не допустить массовых случаев неплатежей. В настоящее время со стороны Бизнес-подразделений ведется активная работа по предотвращению возникновения просроченной задолженности, выясняется, нет ли у заемщика проблем со своевременным погашением долга. При наличии таких проблем Банком разрабатываются и предлагаются различные способы выхода из затруднительной ситуации. Департамент безопасности выясняет причины появления просроченной задолженности, проводит полный анализ информации и мероприятия по возврату просроченной задолженности.

Подразделение потребительского кредитования при рассмотрении заявок от физических лиц на получение кредитов использует модели оценки и процедуры проверки данных в заявке на получение кредита, разработанные совместно с Департаментом рисков. В условиях экономического кризиса Банком разрабатываются новые подходы к оценке кредитоспособности заемщиков с целью максимально ограничить кредитную организацию от “проблемных” заемщиков – физических лиц.

Начиная с 4-го квартала 2008 года, Банк существенно сократил ипотечное кредитование, снизив, таким образом, риски по данному направлению Бизнеса.

Благодаря грамотным действиям руководства в период кризиса доля просроченной задолженности физических лиц держится на уровне 2,7%, тогда как в целом по банковскому сектору РФ данный показатель на 01.01.09 составил 3,7%.

В 2008 году Банк продолжил развивать направление кредитования малого и среднего бизнеса. Рост портфеля кредитов субъектам малого и среднего бизнеса в течение года составил 97%. В Банке были разработаны и внедрены различные продуктовые программы, учитывающие потребности предприятий малого и среднего бизнеса.

С целью минимизации риска, Банк предоставлял кредиты, в основном, на небольшие суммы, под обеспечение. В качестве обеспечения могло выступать также поручительство физических лиц - собственников бизнеса. На суммы от 1 миллиона рублей, кроме поручительства необходимо было предоставить залог. Таким образом, в портфеле кредитов субъектам малого и среднего бизнеса доля обеспеченных кредитов составляет свыше 98%.

Кроме того, Банк активно развивал сотрудничество с региональными Фондами поддержки малого и среднего бизнеса, принимая в качестве обеспечения, гарантии данных фондов, что, безусловно, способствовало снижению риска кредитования субъектов МСБ.

Банк активно развивает скоринговые технологии при кредитовании клиентов субъектов малого и среднего бизнеса, учитывая традиционно более низкую прозрачность бизнеса данных заемщиков по сравнению с корпоративным сектором. Настройка и применение скоринговых моделей при предкредитной проверке позволяет снижать риски кредитования субъектов МСБ.

Банк кредитует заемщиков различной отраслевой принадлежности. Наиболее полно представлены торговля (28% кредитного портфеля корпоративных заемщиков), услуги, в т.ч. финансовые (лизинг)

(26%), операции с недвижимостью и производство (17% и 16% соответственно). Также немалое внимание уделяется сельскому хозяйству (5% портфеля), так как Банк кредитует сельхозпроизводителей по программе поддержки АПК.

Системные риски, связанные с финансовым кризисом, сказываются на замедлении темпов роста кредитного портфеля, а также обуславливают более жесткий подход к выбору новых заемщиков и к подходам оценки их финансового положения. Приостановлено кредитование девелоперских проектов и строительных компаний, особое внимание уделяется мерам поддержки заемщиков в изменившихся экономических условиях. Грамотно произведенная реструктуризация задолженности позволяет Банку продолжать получать процентные доходы, а заемщикам – непрерывно осуществлять текущую деятельность.

Рост просроченной задолженности в 4-м квартале, связанный непосредственно с кризисными явлениями, затронул мелкие торговые предприятия и отдельные строительные компании. При этом, однако, доля просроченной задолженности в портфеле корпоративных заемщиков не превысила 1%, в то время как в целом по банковскому сектору РФ данная цифра составила на 01.01.2009г. - 2,2%.

Действующая «Политика ликвидности ОАО «СКБ-банк» определяет цели, задачи и принципы политики ликвидности, ее инструменты и планы антикризисного управления Банком в области ликвидности. Действие данного документа распространяется на все активные и пассивные операции Банка.

Управление ликвидностью происходит с помощью следующих инструментов:

- система планирования внутридневной позиции;
- система полномочий должностных лиц и коллегиальных органов;
- система прогнозирования коэффициентов ликвидности;
- система планирования срочной структуры активов и пассивов в разрезе основных видов бизнеса;
- система постоянного обеспечения информацией заинтересованных должностных лиц и последующего контроля;
- комплекс мероприятий для кризисных ситуаций.

Политика ликвидности нацелена на построение прочной и одновременно достаточно гибкой системы раннего прогнозирования платежных потоков исходя из соотношения требований и обязательств Банка.

Управление мгновенной и текущей ликвидностью производится непрерывно путем прогнозирования и отслеживания движения денежных средств в режиме «онлайн». Внутридневная ликвидность поддерживается инструментами денежного, валютного и фондового рынка совместно Управлением межбанковских расчетов и корреспондентских отношений и Финансовым управлением. Расчет и прогноз параметров среднесрочной и долгосрочной ликвидности осуществляется Финансовым управлением еженедельно.

Ограничение риска изменения процентных ставок производится путем установления и контроля лимитов на разрыв между чувствительными к изменению процентных ставок активами и пассивами в разрезе сроков.

Валютный риск возникает в случаях, когда имеющиеся или прогнозируемые активы (требования), выраженные в какой-либо иностранной валюте, подверженной курсовым колебаниям, не равны имеющимся или прогнозируемым обязательствам, выраженным в той же валюте. Источниками формирования валютного риска являются валютно-обменные операции, исполнение заявок и поручений

Клиентов Банка на конвертацию валюты за счет открытой валютной позиции Банка, получение и уплата процентов, доходы и расходы в иностранной валюте, проведение Банком собственных операций на межбанковском рынке.

Основной целью управления валютным риском является его минимизация путём достижения оптимального баланса между различными статьями требований и обязательств в иностранных валютах. Банк соблюдает установленные ограничения на размер открытой валютной позиции на конец рабочего дня и контролирует внутридневную позицию. Регламентами Банка определён порядок установления внутренних лимитов, ограничивающих размер валютного риска, возникающего при проведении операций.

Управление валютным риском возложено на Управление операций на финансовых рынках. В Банке действуют «Методика управления рыночным риском (в части валютного риска)» и «Методика проведения сделок с целью ограничения/хеджирования рыночного риска (в части валютного риска)». Основным инструментом хеджирования валютных рисков являются наличные, срочные и форвардные сделки на межбанковском рынке. Валютный риск считается захеджированным, если суммарная открытая валютная позиция и ее стоимость по состоянию на конец рабочего дня не превышает установленных ограничений.

В 2008 году лимиты открытой валютной позиции и внутридневные лимиты соблюдались.

Кредитный риск, связанный с проведением операций на финансовых рынках, ограничивается лимитами, устанавливаемыми Кредитным комитетом по видам операций и в целом на контрагента Банка. Пересмотр и актуализация лимитов на операции с банками – контрагентами производится Департаментом рисков ежемесячно, на операции с эмитентами ценных бумаг (не являющихся кредитными организациями) – ежеквартально, а также внутри указанных периодов - при изменении оценки финансового положения и / или выявлении наличия / отсутствия факторов риска. В случае необходимости корректировки действующих лимитов, соответствующее предложение выносится на рассмотрение Кредитным комитетом.

В Банке действуют методики, устанавливающие процедуры оценки, мониторинга и управления фондовым и рыночным процентным рисками, основанные на вычислении показателей риска отдельных бумаг и агрегированных показателей риска совокупных портфелей различных групп долговых обязательств и долевых ценных бумаг и их сопоставлении с установленными предельными значениями. Мониторинг позволяет Банку отслеживать изменения риска портфеля ценных бумаг, что позволяет незамедлительно реагировать и удерживать риск портфеля в пределах, утверждённых Финансовым комитетом Банка.

Контроль за состоянием, динамикой и отклонением от предельных величин кредитного и рыночного рисков Банка осуществляется Департаментом рисков. Отчет о фактической величине кредитного риска ежемесячно предоставляется членам Кредитного комитета, руководителям направлений бизнеса, Департамента внутреннего аудита и при необходимости Департамента Безопасности. Отчет о величине рыночных рисков составляется Управлением операций на финансовых рынках еженедельно и размещается на информационном ресурсе, доступном сотрудникам Департамента рисков, Департамента внутреннего аудита и Председателю Правления Банка.

Система нивелирования ценового риска предусматривает многоуровневое регулирование деятельности подразделения. Проведение политики увеличения эффективности инвестиционных вложений путем осуществления активных арбитражных операций с широким спектром финансовых инструментов, подкрепленное непрерывным мониторингом изменения основных рыночных показателей, позволяет осуществлять гибкое управление привлеченными ресурсами. Внутренний механизм

лимитирования, предусматривающий возможность мобильного перераспределения средств между инвестиционными инструментами, существенно снижает данный вид рисков и приводит к упрочнению позиций Банка.

В целях контроля уровня стратегического риска ОАО «СКБ-банк» регулярно проводит анализ возможной величины убытков или недополучения прибыли, связанных с несвоевременным принятием стратегических решений, выражающихся в недостаточном учете возможных опасностей, угрожающих Банку, а также в неправильном или недостаточно обоснованном определении перспективных направлений деятельности, в которых Банк может достичь конкурентных преимуществ. Основными инструментами реализации перечисленных положений являлся мониторинг рынка банковских услуг, в том числе анализ ценовых и неценовых конкурентных преимуществ ведущих банков, действующих на территории Российской Федерации, внедряемые ими новые виды банковских продуктов и услуг, анализ формирующегося спроса клиентов и предложение со стороны банковского сектора на отдельных сегментах рынка.

В целях количественной оценки вероятных финансовых потерь в результате реализации тех или иных неблагоприятных для Банка сценариев развития ситуации (в том числе связанных с реализацией стратегических рисков) в 2008 году банк проводил комплексное стресс - тестирование.

Снижение рисков, обусловленных внедрением новых программных продуктов и технологий, обеспечивается:

- для продуктов собственной разработки – обязательным тестированием и опытной эксплуатацией, написанием технологических инструкций и обучением персонала;
- для продуктов сторонних разработчиков – согласованием спецификаций на функциональную часть продукта, контролем полноты документации, обязательным этапом обучения персонала.

В Банке внедрены программные средства мониторинга корпоративной сети и систем телекоммуникаций, предусмотрено дублирование основных вычислительных мощностей, имеется план действий в аварийных ситуациях.

С целью контроля за технологическими рисками постоянно выполняется следующий комплекс мероприятий:

- в части сетевого и серверного оборудования, компьютерного парка, локальных сетей и телекоммуникаций – заключение долгосрочных контрактов с поставщиками оборудования, включающих в себя гарантийное и послегарантийное обслуживание установленного оборудования и системного программного обеспечения, а также экстренное реагирование на возникновение аварийных ситуаций, резервирование основных серверных мощностей, наличие и постоянное обновление резерва компьютеров и периферийных устройств;
- в части прикладного программного обеспечения (ПО) – выбор ПО на конкурсной основе и переход на работу с ПО ведущих фирм-разработчиков, включение в договоры с разработчиками пунктов о сопровождении ПО, а также систематическое обучение персонала IT-подразделений банка.

На сегодняшний день для внедрения нового программного продукта необходимо согласование этого вопроса с заинтересованными самостоятельными подразделениями Банка. После этого данный вопрос непосредственно решается на заседании Правления Банка, где утверждается новый продукт (услуга).

В качестве элемента текущего контроля за рисками в Банке действует система прогнозирования величины прибыли на предстоящую отчетную дату и система ежедневного соблюдения обязательных нормативов.

В целях управления и контроля за рисками неэффективности использования денежных средств применяется система утверждения и контроля за исполнением Сметы административно-хозяйственных расходов и Инвестиционного бюджета, составляемых на год с разбивкой по кварталам в разрезе подразделений Банка. План и отчет их исполнения рассматривается Правлением Банка.

Правовые риски, связанные с выполнением действующего законодательства, регулирующего банковскую деятельность, в оперативном порядке прослеживаются Юридическим департаментом, который своевременно доводит до руководства Банка и начальников самостоятельных структурных подразделений изменения в нормативно-законодательных документах РФ. Все договоры, заключаемые Банком с контрагентами по осуществлению банковских операций, а также договоры по обеспечению деятельности Банка, согласовываются с юристами. По отдельным видам деятельности утверждены типовые формы договоров, в частности, по привлечению вкладов физических лиц, по кредитованию клиентов.

Все внутренние документы, регламентирующие деятельность Банка, проходят юридическую экспертизу на предмет их соответствия действующему законодательству.

Система управления операционным риском в Банке основана на процессном подходе.

Выявление риска осуществляется посредством обнаружения и фиксации событий реализации операционного риска соответствующими подразделениями Банка. Для структуризации данной информации организована автоматизированная база данных, в которой хранятся данные по событиям реализации операционного риска в разрезе источников риска, последствий от реализации, а также процессов, на которых данное событие произошло.

Для оценки риска используются методики, основанные на математико-статистических моделях и с учетом рекомендаций Базельского комитета по банковскому надзору (Базель II). Данные методики регламентируют расчет значений вероятности реализации событий операционного риска, и расчет ожидаемых и непредвиденных потерь в разрезе процессов.

Для мониторинга операционного риска построена система ключевых индикаторов риска, в которую включается определение адекватности (эффективности) каждого индикатора и установление предельно допустимых значений на них.

По итогам 2008 года на основании расчета соответствующих данных вероятность реализации операционного риска оценивается как низкая. Фактические и ожидаемые потери также незначительны. Таким образом, уровень операционного риска в целом по Банку низкий.

Управление риском потери деловой репутации (репутационным риском) осуществляется Банком в целях сохранения и поддержания репутации Банка перед клиентами и контрагентами, акционерами, участниками финансового рынка, органами государственной власти и местного самоуправления, банковскими союзами (ассоциациями), саморегулируемыми организациями, участником которых является Банк.

В целях оценки репутационного риска и определения его качественного уровня в Банке действует система соответствующих параметров (такие, как доля рынка занимаемая Банком, количество жалоб и претензий к Банку, негативные и позитивные отзывы о Банке и его аффилированных лицах, отказ клиентов от сотрудничества с Банком, соотношение процентных ставок по предлагаемым банковским продуктам со средними ставками по рынку изменение рейтингов Банка и другие).

Согласно фактическим значениям данных параметров уровень риска потери деловой репутации в целом по Банку низкий.

Постоянно контролируется выполнение принятых Банком обязательств перед контрагентами и физическими лицами, проводится целенаправленная работа по поддержанию конкурентоспособности и повышению качества и перечня оказываемых услуг. Информация об услугах Банка представляется заинтересованным лицам через средства массовой информации и на сайте Банка в сети Интернет.

6. Существенные изменения, внесенные в Учетную политику Банка за 2008 год

В отчетном году в Учетную политику ОАО «СКБ-банк» были внесены существенные изменения и дополнения, которые утверждены приказами Председателя Правления Банка. Изменения Учетной политики в части бухгалтерского учета и документального оформления отдельных операций вызваны следующими причинами:

1. В связи с изменениями нормативных актов Банка России в Учетную политику Банка в 2008 году введены критерии определения наличия определенности в получении процентных доходов по ссудам, входящим в Портфель однородных ссуд с III категорией качества.

2. В соответствии с разъяснениями ГУ ЦБ РФ по порядку ведения бухгалтерского учета отдельных операций в Методики учета, утвержденные Учетной политикой отчетного года, внесен ряд изменений и дополнений, в частности:

- в «Методику учета операций по банковским картам» - в части отражения в бухгалтерском учете излишков и недостат, выявленных при разгрузке банкоматов в зависимости от способа приема наличных денежных средств; а также в части учета несанкционированного овердрафта по банковским картам;

- в «Методику бухгалтерского учета операций по ипотечным кредитам физических лиц» - в части учета условных обязательств кредитного характера по обратному выкупу закладных, удостоверяющих права требования по предоставленным ипотечным кредитам;

- в «Методику бухгалтерского учета операций перевода денежных средств, совершаемых физическими лицами через систему «WESTERN UNION» - в части учета и оформления операций по приему денежных средств;

- в «Методику учета операций с собственными векселями» - в части порядка начисления процентов по векселям и отражении в бухгалтерском учете операций с собственными векселями, валюта номинала которых не совпадает с валютой обязательства.

3. В целях упорядочения технологических процессов и для обеспечения своевременности отражения операций в бухгалтерском учете на счетах аналитического учета по принципу двойной записи в Учетную политику отчетного года внесены изменения по использованию технических корреспондирующих счетов в программном обеспечении АС «3Card-R».

4. С учетом развития бизнеса и расширения направлений деятельности Банка в Учетной политике отчетного года утверждены новые методики бухгалтерского учета:

- «Методика учета расчетов по конверсионным операциям»;
- «Методика бухгалтерского учета операций гашения собственных векселей в случае, когда вексель, выпущенный в одном расчетном агенте, предъявляется к погашению в другом расчетном агенте Банка»;

- «Методика бухгалтерского учета мены векселей»;
- «Методика учета операций доверительного управления»;

➤ «Методика бухгалтерского учета операций подкрепления и инкассации дополнительных или операционных офисов» в части учета находящихся в пути, отосланных и выданных под отчет бланков, ценных бумаг, банковских карт, разных ценностей и документов.

5. В связи с развитием филиальной сети Банка, увеличением количества дополнительных и операционных офисов в целях поддержания оптимального документооборота в правила документооборота и технологию обработки информации внесены изменения в части порядка формирования, сверки, брошюровки и хранения бухгалтерских и кассовых документов дня.

6. Дополнен перечень учетных документов, используемых для документального оформления хозяйственных и кассовых операций, для обслуживания клиентов и собственных нужд Банка при безналичных расчетах.

7. Краткие сведения о результатах инвентаризации статей баланса

По состоянию на 1 января 2009 г. проведена инвентаризация всех статей баланса, в том числе учитываемых на балансовых и внебалансовых счетах денежных средств и ценностей, основных средств, нематериальных активов, материальных запасов, расчетов по требованиям и обязательствам по банковским операциям, в том числе по требованиям и обязательствам по срочным сделкам, расчетов с дебиторами и кредиторами, а так же ревизия кассы по состоянию на 1 января 2009 г. Расхождений между фактическим наличием и данными бухгалтерского учета не обнаружено.

7.1. Инвентаризация материальных ценностей

Для проверки достоверности данных бухгалтерского учета, отчетности и фактического наличия материальных ценностей в Банке проведена инвентаризация по состоянию на 1 декабря 2008 года основных средств, принадлежащих на праве собственности, арендованных, а также сданных в аренду. Сверено фактическое наличие материальных запасов на складе и в эксплуатации с данными бухгалтерского учета. Расхождений между фактическим наличием имущества и данными бухгалтерского учета не обнаружено.

7.2. Инвентаризация финансовых вложений

При инвентаризации финансовых вложений проверены фактические затраты на приобретение ценных бумаг, на оплату участия в уставном капитале других организаций, а также выданные кредиты и размещенные депозиты.

Результаты инвентаризации ценных бумаг подтвердили правильность оформления ценных бумаг, реальность стоимости учтенных на балансе ценных бумаг, сохранность их и своевременность отражения в бухгалтерском учете полученных доходов по ним.

На отчетную дату по всем финансовым вложениям в уставные капиталы других организаций получены подтверждения остатков денежных средств.

При инвентаризации кредитов, выданных Банком, и размещенных депозитов проверено фактическое наличие договоров, остатки задолженности по основному долгу и процентам. Инвентаризация выданных кредитов произведена с учетом подразделения их на текущие и просроченные.

Расхождений между документально подтвержденными данными и данными бухгалтерского учета не обнаружено.

7.3. Инвентаризация денежных средств, документов и бланков строгой отчетности

По состоянию на 01.01.2009г. в Банке проведена ревизия наличных денег и ценностей кассы. При подсчете фактического наличия денежных знаков и других ценностей в кассе осуществлялся

контрольный пересчет наличных денег, ценных бумаг и денежных документов. Проверка фактического наличия бланков ценных бумаг и других бланков строгой отчетности проведена по видам бланков, с учетом начальных и конечных номеров тех или иных бланков, а также по каждому месту хранения и по материально ответственным лицам. Результаты ревизии оформлены актом. Недостач и излишков не обнаружено. Нарушений не выявлено.

Инвентаризация денежных средств в пути, числящихся на счетах бухгалтерского учета по состоянию на отчетную дату в размере 11657,6 тысяч рублей, проведена путем сверки с данными расчетно-кассовых центров Банка России, а также с копиями сопроводительных ведомостей на сдачу денежных средств через инкассаторов. Расхождений не выявлено.

Инвентаризация денежных средств, находящихся на корреспондентских счетах в Головном расчетно-кассовом центре, в других банках-корреспондентах (в рублях и иностранной валюте) проведена путем сверки данных бухгалтерского учета Банка с данными выписок из лицевых счетов. Все остатки на корреспондентских счетах подтверждены по состоянию на 01.01.2009г.

7.4. Инвентаризация расчетов

Инвентаризация расчетов с клиентами Банка, с другими кредитными организациями, с бюджетом, покупателями и поставщиками, подотчетными лицами, работниками и другими дебиторами и кредиторами проведена с учетом проверки обоснованности сумм, числящихся на счетах бухгалтерского учета по состоянию на отчетную дату.

По работающим счетам юридических лиц (расчетные, депозитные, текущие) получены подтверждения остатков денежных средств по состоянию на 1 января 2009 года. Средний процент полученных подтверждений остатков денежных средств по счетам клиентов в разрезе подразделений Банка составляет 49 % от общего количества открытых счетов.

Количество счетов, по которым не получены подтверждения остатков, в различных регионах составляет 51% от общего количества открытых счетов в связи с отсутствием возможности поиска клиентов. Работа по истребованию подтверждения остатков на открытых счетах продолжается.

На счете невыясненных поступлений числится остаток в размере 34183,7 тысяч рублей по причине отсутствия счетов в Банке в связи с их закрытием, несоответствия наименования получателя с указанным номером счета в платежных документах, а также перечисленные суммы по зарплатным проектам, списки по которым не предоставлены клиентами Банка. По всем суммам невыясненных поступлений дата постановки на баланс не превышает 5 рабочих дней. Неурегулированных сумм нет.

На лицевых счетах по учету обязательств по прочим операциям балансового счета № 47422 числятся обязательства Банка:

- по расчетам с физическими лицами через систему «WESTERN UNION» в сумме 1848,4 тысяч рублей;
- для расчетов по договорам доверительного управления в размере 1 тысячи рублей;
- по выплате средств по возвращенным переводам физических лиц без открытия счета, ранее отправленных через корреспондентский счет Банка, а также по системам «Contact» и «Юнистрим» в размере 842,7 тысячи рублей.

На лицевых счетах по учету требований по прочим операциям балансового счета второго порядка № 47423 в бухгалтерском учете Банка числятся:

- денежные средства в сумме 329 тысяч рублей для расчетов в инвалюте с НКО «Вестерн Юнион ДП Восток» по учету постоянного страхового платежа в размере 11200 долларов США;
- плата по договорам факторинга в сумме 5015,8 тысяч рублей;

➤ начисленные и относящиеся к периоду до 1 января 2009 года комиссионные вознаграждения по кредитам, предоставленным юридическим и физическим лицам, за расчетно-кассовое обслуживание клиентов Банка и другие в сумме 49755,7 тысяч рублей.

На лицевых счетах по учету обязательств по уплате процентов и требований по получению процентов учтены начисленные проценты, относящиеся к периоду до 1 января 2009 года.

7.5. Инвентаризация резервов и привлеченных кредитов

По состоянию на 01.01.2009г. в Банке проведена инвентаризация резервов на возможные потери. Осуществлена проверка обоснованности сумм отчислений, полнота и своевременность созданных резервов на возможные потери. Порядок создания, корректировки, использования и восстановления резервов на возможные потери соответствует нормативным документам Банка России. При инвентаризации недосозданного резерва на возможные потери не обнаружено.

На отчетную дату осуществлена инвентаризация полученных кредитов и других привлеченных средств. Проверено наличие договоров по кредитным операциям, а также сверены остатки задолженности по основному долгу и процентов. Расхождений между документально подтвержденными данными и данными бухгалтерского учета не обнаружено.

8. Сведения о дебиторской и кредиторской задолженности

По данным регистров синтетического учета Банка за отчетный год на счетах по учету дебиторской и кредиторской задолженности отражены переходящие остатки на новый год. Состав дебиторской и кредиторской задолженности расчетов Банка по состоянию на 1 января 2009 года распределяется следующим образом:

1. Дебиторская задолженность

1.1. На лицевых счетах по учету расчетов с бюджетом по налогам и сборам в соответствии с законодательством о налогах и сборах и нормативными актами Банка России (балансовый счет № 60302 «Расчеты по налогам и сборам») учитываются:

- переплата по налогу на имущество в сумме 1564,0 тысяч рублей;
- переплата по налогу на дивиденды с физических лиц в сумме 1,6 тысяч рублей;
- перечисленные авансовые платежи по налогу на прибыль в сумме 84093,7 тысяч рублей;
- задолженность за Фондом социального страхования по выплатам работникам Банка в сумме 1236,5 тысяч рублей.

На балансовом счете второго порядка № 60310 «Налог на добавленную стоимость, уплаченный» числится сумма налога на добавленную стоимость, уплаченного по приобретенным материальным ценностям и оказанным услугам в размере 2471,6 тысяч рублей.

Основанием для отражения в бухгалтерском учете переплат по налогам и сборам, а также их зачета в счет уплаты очередных платежей по соответствующим налогам и сборам по итогам сверки является решение налогового органа, оформленное в соответствии с законодательством о налогах и сборах и обычаем делового оборота.

1.2. На лицевом счете по учету расчетов с работниками по оплате труда (балансовый счет № 60306) по состоянию на отчетную дату отражена переплата по заработной плате работникам за декабрь месяц 2008 года в сумме 28,4 тысяч рублей. В течение января месяца нового года в соответствии с нормативными документами Банка России сумма переплаты урегулирована.

1.3. Денежные средства, выданные под отчет работникам Банка на хозяйственные и представительские расходы, в размере 751,8 тысяч рублей (урегулировано в январе 2009 года) и задолженность кассира Костиной О.В., которая погашается на основании исполнительного листа, в сумме 180,9 тысяч рублей отражены на лицевых счетах балансового счета второго порядка № 60308 «Расчеты с работниками по подотчетным суммам».

1.4. Дебиторская задолженность по расчетам с поставщиками, подрядчиками и покупателями отражена на лицевых счетах по учету расчетов по хозяйственным операциям балансовых счетов второго порядка № 60312, 60314. По состоянию на 1 января 2009 года проведена сверка остатков задолженности, результаты которой оформлены двусторонними актами. В настоящее время получено 40% актов от поставщиков и подрядчиков, с остальными ведется работа по получению подписанных актов сверки. Увеличение дебиторской задолженности по сравнению с остатками на 01 января 2008 года связано с открытием новых структурных подразделений ОАО «СКБ-банк» в различных регионах и оснащение их необходимым имуществом.

Крупные суммы дебиторской задолженности представлены ниже в разрезе следующих поставщиков, (в тысячах рублей):

ЗАО Информсистемы Джет	37845,6
ЗАО Группа Корус АКС	4551,2
ЗАО Интенсист	2722,5
Предприятие Кард	2646,3
ЗАО НПП Дельта-Система	3595,0
ЗАО КПМГ	3555,8
ООО ПКФ Мебельный Альянс	2373,0
ООО Медиа Мост	7557,6
ООО Группа компаний Медиа Партнер	7630,5
ООО РА РЭД Пэппер	8460,7
ООО Параплан	3366,6
ООО Стальсервис	3891,6
ООО ПСИТ-ТЕХНОЛОДЖИ	1350,0
ООО ИК ХОСТ	6997,8
ООО Красный перец	4531,5
ООО Универсальные системы	3228,6
ООО ПСИТ Сервис	2774,5
ООО Делком	3489,7
<u>Прочие</u>	<u>51003,6</u>
Итого	161572,1

Вся дебиторская задолженность образовалась в связи с перечислением авансов согласно заключенным договорам.

Дебиторская задолженность в части уплаченного аванса за информационно-консультационные услуги в размере 30,2 тысяч рублей отражена на лицевых счетах по учету расчетов с организациями-нерезидентами по хозяйственным операциям (балансовый счет № 60314).

1.5. Учет дебиторской задолженности по хозяйственным операциям с прочими дебиторами ведется на лицевых счетах балансового счета № 60323 «Расчеты с прочими дебиторами». По состоянию на 1 января 2009 года задолженность составила 210,2 тысяч рублей, в том числе:

- 75,2 тысяч рублей – задолженность за ГП «Уральская государственная юридическая академия». В настоящее время Банком проводятся мероприятия по возврату данной дебиторской задолженности.
- 9,9 тысяч рублей – задолженность Мартюшева А. А. за причиненный материальный ущерб (испорченный банкомат в городе Верхняя Салда) погашается по исполнительному листу.
- 106,3 тысяч рублей – отражены недостачи денежных средств, обнаруженные в кассетах, изъятых из банкоматов Банка. Согласно требованиям Учетной политики Банка в течение 45-ти календарных дней выясняются обстоятельства возникновения недостач, устанавливаются виновные лица или технические причины, приведшие к их возникновению, после чего на основании заключения (акта) будет осуществлено урегулирование задолженности.
- 18,8 тысяч рублей – по расчетам с банками-корреспондентами.

1.6. На счете по учету затрат на капитальные вложения в сооружение (строительство) по балансовому счету № 60701 в сумме 321727,0 тысяч рублей числятся: стоимость незавершенного строительства служебных зданий Банка и вложения в приобретения банковского оборудования, не введенного в эксплуатацию. Вложения в реконструкцию здания Головного офиса Банка составляют 74 % от общей суммы остатка счета.

1.7. На лицевых счетах по учету единовременно уплаченных сумм, которые подлежат отнесению на расходы Банка в последующих отчетных периодах, (балансовый счет № 61403 «Расходы будущих периодов по другим операциям») по состоянию на 1 января 2009 года отражена сумма в размере 119408,1 тысяч рублей. В сумме задолженности учитываются затраты за подписку на периодические издания, расходы по рекламе, перечисленные суммы арендной платы, расходы по страхованию имущества Банка, а также приобретенные лицензии на программное обеспечение без передачи исключительных прав на них и другие аналогичные платежи.

2. Кредиторская задолженность

2.1. На лицевых счетах по учету расчетов с бюджетом по налогам и сборам балансового счета № 60301 «Расчеты по налогам и сборам» на отчетную дату учитываются суммы начисленных и подлежащих уплате в бюджет налогов и сборов в соответствии с налоговым законодательством, в частности:

- налог на доходы физических лиц в виде процентов по вкладам населения в сумме 35,0 тысяч рублей;
- налог на прибыль в сумме 25780,7 тысяч рублей;
- налог на землю в размере 492,3 тысяч рублей;
- транспортный налог в сумме 227,5 тысяч рублей;
- налог на доходы по государственным ценным бумагам в сумме 819,5 тысяч рублей;
- полученный налог на добавленную стоимость Банка в размере 203,4 тысяч рублей;
- расчеты с бюджетом по госпошлине в сумме 27,3 тысячи рублей.

На балансовом счете № 60309 «Налог на добавленную стоимость, полученный» по состоянию на 1 января 2009 года отражена сумма налога на добавленную стоимость в размере 9002 тысячи рублей, полученного по облагаемым налогом операциям и услугам в соответствии с законодательством о налогах и сборах.

2.2. По состоянию на 1 января 2009 года на лицевом счете по учету расчетов с работниками Банка по заработной плате № 60305 «Расчеты с работниками по оплате труда» отражена депонированная заработная плата уволенных сотрудников в сумме 10,5 тысяч рублей.

2.3. Задолженность в виде перерасхода по авансовым отчетам сотрудников Банка числится на лицевых счетах балансового счета второго порядка № 60307 «Расчеты с работниками по подотчетным суммам» в сумме 2,4 тысячи рублей. Урегулировано в январе 2009 г.

2.4. Кредиторская задолженность по расчетам с поставщиками, покупателями и подрядчиками отражена на лицевых счетах по учету расчетов по хозяйственным операциям балансовых счетов № 60311, 60313. По состоянию на 1 января 2009 года проведена сверка остатков задолженности, результаты которой оформлены двусторонними актами. На балансовом счете № 60311 «Расчеты с поставщиками, подрядчиками и покупателями» учитывается начисленная оплата за оказанные услуги в декабре 2008 года в сумме 10970,3 тысяч рублей. Начисленная оплата за оказанные в декабре 2008 года услуги по системе «SWIFT» в размере 101,9 тысяч рублей числится на счете № 60313 «Расчеты с организациями-нерезидентами по хозяйственным операциям».

2.5. На балансовом счете по учету расчетов с акционерами № 60320 «Расчеты с акционерами по дивидендам» учтены дивиденды, возвращенные предприятием связи в связи с отсутствием адресов получателей, в сумме 2847,2 тысяч рублей.

2.6. Учет кредиторской задолженности по хозяйственным операциям с прочими кредиторами ведется на лицевых счетах балансового счета № 60322 «Расчеты с прочими кредиторами». Учетная задолженность в сумме 220,9 тысячи рублей образовалась в результате обнаружения излишков денежных средств в кассетах, изъятых из банкоматов Банка. Согласно требованиям Учетной политики Банка данная задолженность будет урегулирована в течение 45-ти календарных дней.

2.7. На лицевых счетах единовременно полученных сумм, которые подлежат отнесению на доходы Банка в последующих периодах, (балансовый счет № 61304 «Доходы будущих периодов по другим операциям») по состоянию на 1 января 2009 года отражены остатки в размере 50,8 тысяч рублей. Данная сумма состоит из поступивших платежей в уплату за аренду имущества в размере 48,9 тысяч рублей и оказанные услуги по хранению ключей в размере 1,9 тысяч рублей.

9. Принципы и методы оценки и учёта отдельных статей баланса

Бухгалтерский учет имущества, обязательств и хозяйственных операций в ОАО «СКБ-банк» ведется в валюте Российской Федерации на основе натуральных измерителей в денежном выражении путем сплошного, непрерывного, документального и взаимосвязанного их отражения на счетах аналитического и синтетического учета в соответствии с основополагающими принципами учета, в частности:

1. Учет имущества и обязательств акционеров, а также других юридических и физических лиц в ОАО «СКБ-банк» осуществляется обособленно от имущества, являющегося собственностью Банка на основе принципа имущественной обособленности.

2. Реализуя принцип непрерывности деятельности, Банк непрерывно ведет бухгалтерский учет с момента регистрации, продолжает свою деятельность в соответствии с утвержденным Уставом и у него отсутствуют намерения ликвидировать либо сокращать свою деятельность.

3.В своей деятельности Банк постоянно руководствуется одними и теми же правилами бухгалтерского учета, кроме случаев существенных перемен в законодательстве Российской Федерации, что обеспечивает выполнение принципа постоянства правил бухгалтерского учета.

4.Банк обеспечивает отражение операций в бухгалтерском учете в соответствии с их экономической сущностью, а не с их юридической формой, что обеспечивает выполнение принципа приоритета содержания над формой. Все факты финансово-хозяйственной деятельности Банка учитываются своевременно и в полном объеме, исходя из их экономического содержания путем двойной записи на взаимосвязанных счетах бухгалтерского учета, включенных в Рабочий план счетов. Данные аналитического учета соответствуют оборотам и остаткам по счетам синтетического учета, а также данным бухгалтерской отчетности.

5.Согласно Положению Банка России от 26.03.2007г. № 302-П «О правилах ведения бухгалтерского учета в кредитных организациях, расположенных на территории Российской Федерации» в Учетной политике Банка закреплён принцип отражения доходов и расходов по методу «начисления». Это означает, что финансовые результаты операций (доходы и расходы) Банк отражает в бухгалтерском учете по факту их совершения, а не по факту получения или уплаты денежных средств (их эквивалентов). Доходы и расходы отражаются в бухгалтерском учете в том периоде, к которому они относятся.

Для рационального ведения бухгалтерского учета ОАО «СБ-банк» разработаны и утверждены в Учетной политике следующие методы оценки и учета отдельных статей баланса:

1.Уставной капитал Банка учитывается в валюте Российской Федерации.

2.Основные средства принимаются к бухгалтерскому учету на счета по их учету по первоначальной стоимости, которая определяется для объектов:

➤ *приобретенных за плату (в том числе бывших в эксплуатации)* – исходя из сумм фактических затрат на сооружение (строительство), создание (изготовление), приобретение, доставку и доведение до состояния, в котором они пригодны для использования;

➤ *полученных от акционеров в счет вклада в уставной капитал Банка* – исходя из денежной оценки, согласованной учредителями, и сумм фактических затрат на доставку и доведение до состояния, в котором они пригодны для использования;

➤ *полученных по договору дарения и в иных случаях безвозмездного получения* – исходя из рыночной цены основных средств на дату принятия к бухгалтерскому учету и сумм фактических затрат на доставку и доведение до состояния, в котором они пригодны для использования;

➤ *полученных по договорам, предусматривающим исполнение обязательств (оплату) неденежными средствами* – исходя из рыночной цены основных средств на дату принятия к бухгалтерскому учету и сумм фактических затрат на доставку и доведение до состояния, в котором они пригодны для использования.

Лимит стоимости предметов для принятия к бухгалтерскому учету в составе основных средств установлен в сумме 5000 рублей плюс налог на добавленную стоимость.

Законченные капитальные затраты в арендованные здания зачисляются Банком в состав собственных основных средств в сумме фактических расходов, если иное не предусмотрено договором аренды.

3.Нематериальные активы принимаются к бухгалтерскому учету на счета по их учету по первоначальной стоимости, которая определяется для объектов:

- *приобретенных за плату* - исходя из суммы, исчисленной в денежном выражении, равной величине оплаты в денежной или иной форме или величине кредиторской задолженности, уплаченной или начисленной при приобретении, создании нематериального актива и обеспечении условий для его использования в запланированных целях;
- *полученных по договору дарения и в иных случаях безвозмездного получения* – исходя из рыночной стоимости на дату принятия к бухгалтерскому учету и сумм фактических затрат на доставку и доведение до состояния, в котором они пригодны для использования;
- *полученных по договорам, предусматривающим исполнение обязательств (оплату) неденежными средствами* – исходя из рыночной цены на дату принятия нематериальных активов к бухгалтерскому учету и сумм фактических затрат на доставку и доведение до состояния, в котором они пригодны для использования.

4. Материальные запасы отражаются в бухгалтерском учете в сумме фактических затрат Банка на их приобретение, доставку и доведения их до состояния, пригодного для использования в производственных целях. При отпуске материальных запасов со склада их оценка производится по методу ФИФО (по себестоимости первых по времени приобретения материальных запасов).

5. Вложения в уставный капитал дочерних и зависимых акционерных обществ отражаются в бухгалтерском учете по покупной стоимости акций (долей). Вложения в уставный капитал других организаций отражаются – по фактическим затратам на участие в уставном капитале.

6. Вложения в ценные бумаги сторонних эмитентов учитываются в бухгалтерском учете в оценке следующим образом:

- ценные бумаги, оцениваемые по справедливой стоимости через прибыль или убыток, принимаются к учету по текущей справедливой стоимости;
- долговые обязательства, удерживаемые до погашения, учитываются в сумме фактических затрат, связанных с приобретением;
- ценные бумаги, имеющиеся в наличии для продажи, принимаются к учету по текущей справедливой стоимости, если она может быть определена либо в сумме фактических затрат, связанных с приобретением;
- учтенные векселя сторонних эмитентов отражаются по покупной стоимости;
- собственные акции, выкупленные у акционеров, приходуются на баланс по номинальной стоимости.

Под методом оценки стоимости выбывающих (реализованных) ценных бумаг применяется способ ФИФО.

7. Собственные ценные бумаги (акции, облигации, векселя) учитываются на соответствующих счетах по номинальной стоимости.

8. Дебиторская и кредиторская задолженность, возникающая в валюте Российской Федерации, отражается в учете в рублях в сумме фактической задолженности, а возникающая в иностранной валюте – в рублевом эквиваленте валютной кредиторской задолженности по официальному курсу на дату постановки задолженности на учет с последующей переоценкой в установленном порядке.

9. Финансовые требования и обязательства в денежной форме в валюте Российской Федерации принимаются к учету в сумме фактически возникших требований и обязательств, в иностранной валюте – в рублевом эквиваленте по официальному курсу Банка России на дату постановки в иностранной валюте на учет с последующей переоценкой в установленном порядке.

10. Финансовые требования и обязательства по поставке ценных бумаг отражаются в балансе Банка в сумме сделки (по цене приобретения).

10. События после отчетной даты и их оценка в денежном выражении

Раскрытие событий после отчетной даты и их последствий в бухгалтерском учете и отчетности Банка осуществляется в целях обеспечения формирования полной и достоверной информации, полезной заинтересованным пользователям, о ее финансовом положении и финансовых результатах деятельности за отчетный год.

Событием после отчетной даты (далее по тексту – «СПОД») признается факт деятельности Банка, который происходит в период между отчетной датой и датой составления годового отчета и который оказывает или может оказать влияние на финансовое состояние Банка на отчетную дату.

При оценке события после отчетной даты в денежном выражении событие признается оказывающим влияние на финансовое состояние Банка, если отношение суммы денежной оценки СПОД к размеру капитала Банка больше или равно 0, 1%.

К событиям после отчетной даты относятся:

- события, подтверждающие существовавшие на отчетную дату условия, в которых Банк вел свою деятельность - корректирующие СПОД;
- события, свидетельствующие о возникших после отчетной даты условиях, в которых Банк ведет свою деятельность - некорректирующие СПОД.

К корректирующим СПОД за 2008 год отнесены следующие операции:

- Перенос остатков со счетов доходов и расходов на счета по учету финансового результата прошлого года;
- Перенос сальдо счета по использованию прибыли отчетного года на счет по учету налога на прибыль Банка;
- Начисления и корректировки по налогам в бюджеты различных уровней за 2008 год;
- Закрытие дебиторской задолженности за 2008 год согласно полученным актам выполненных работ и услуг;
- Корректировка в бухгалтерском учете начисленных процентов по привлеченным и размещенным средствам Банка, относящихся к периоду до 1 января нового года;
- Корректировка в бухгалтерском учете соответствующих сумм доходов и расходов от оказания услуг и выполнения работ, относящихся к периоду до 1 января нового года.

В результате отражения в бухгалтерском учете операций СПОД прибыль Банка за 2008 год составила 498218,7 тысяч рублей.

Некорректирующие СПОД, существенно влияющие на финансовое состояние, состояние активов и обязательств Банка и не отражаемых в бухгалтерском балансе, отсутствуют.

Непрогнозируемое изменение курсов валют и рыночных котировок финансовых активов после отчетной даты не оказали существенного воздействия на финансовое состояние, состояние активов и обязательств Банка.

Изменения законодательства Российской Федерации о налогах и сборах, вступивших в силу после отчетной даты, последствий на финансовый результат Банка не оказало.

Чрезвычайные ситуации (пожар, авария или стихийное бедствие), значительно влияющие на деятельность Банка, в 2008 году отсутствовали.

Существенно влияющие на финансовое состояние некорректирующие события, в частности: принятие решения о реорганизации Банка либо прекращение существенной части основной деятельности; приобретение или выбытие дочерней, зависимой организации; принятие решения об эмиссии акций и иных ценных бумаг; принятие решения о выплате дивидендов; существенные сделки с

собственными обыкновенными акциями в период после отчетной даты до составления годового отчета Банк не предпринимал.

Фактов неприменения правил бухгалтерского учета в течение отчетного 2008 года не было. Имущественное состояние и финансовые результаты деятельности Банка в бухгалтерском учете отражены достоверно.

11. Изменения в Учетной политике Банка на 2009 год

Структура Учетной политики Банка на 2009 год претерпела ряд существенных изменений и дополнений. Принятые изменения и дополнения обусловлены следующими причинами:

1. В связи с введением в действие нормативных документов Банка России и с внедрением новых подпродуктов программного обеспечения Банка:

- внесены дополнения в Перечень учетных документов, используемых для документального оформления хозяйственных и кассовых операций, для обслуживания клиентов и собственных нужд Банка при безналичных расчетах;

- в Альбом форм документов ОАО «СБ-банк» включены новые формы, применяемые для оформления учетных операций;

- в Учетной политике Банка на 2009 год утвержден новый перечень документов, которые входят в состав годового отчета; скорректированы мероприятия, проводимые в рамках подготовительной работы в целях составления годового отчета, и порядок отражения в годовом отчете событий после отчетной даты; введены понятия «корректирующие события после отчетной даты» и «некорректирующие события после отчетной даты»;

- утверждены новые методики учета операций, в частности: «Методика бухгалтерского учета операций с денежными знаками, имеющими радиоактивное загрязнение», «Методика учета финансовых результатов и использования прибыли».

2. В соответствии с внесением изменений в действующие нормативные документы Банка России:

- из Рабочего плана счетов бухгалтерского учета исключен балансовый счет первого порядка по учету использования прибыли № 705; введены новые балансовые счета второго порядка по учету использования прибыли на уплату налога на прибыль № 70611, 70711; а также внесены дополнения и корректировки по счетам доходов и расходов аналитического учета;

- внесены изменения в «Методику учета вкладов и депозитов» в части бухгалтерского учета корректировок излишне начисленных и признанных расходами в предшествующий год процентов при досрочном расторжении вкладов;

- в «Методику осуществления операций по подкреплению операционной кассы и сдаче денежной наличности» внесены изменения в порядок учета операций, осуществляемых при сдаче излишков денежной наличности из кассовых структурных подразделений Банка в Расчетно-кассовые центры Банка России, а также выявлении сумм излишков и недостатков денежной наличности на основании актов РКЦ;

- утверждена новая методика учета операций по расчетам Банка за услуги сотовой связи «Методика бухгалтерского учета компенсации расходов за услуги сотовой связи сотрудниками Банка».

3. С учетом развития бизнеса и расширения филиальной сети Банка:

- дополнен Список условных кодов структурных подразделений Банка;

- утверждены новые методики бухгалтерского учета, в частности: «Методика бухгалтерского учета межбанковских привлеченных и размещенных средств», «Методика учета межфилиальных расчетов».

Учетная политика Банка на 2009 год сформирована на основе основополагающих принципах бухгалтерского учета, в том числе принципе непрерывности деятельности. В 2009 году ОАО «СКБ-банк» будет продолжать свою деятельность в соответствии с утвержденным Уставом и у него отсутствуют намерения ликвидировать, либо существенно сокращать свою деятельность или осуществлять операции на невыгодных условиях.

Председатель Правления ОАО «СКБ-банк»

Главный бухгалтер

«27» марта 2009г.



В.И. Пухов

О.В. Морозов

Код территории по ОКATO	Код кредитной организации (филиала)			
	по ОКПО	основной государственный регистрационный номер	Регистрационный номер (/порядковый номер)	БИК
65	09320752	1026600000460	705	046577756

БУХГАЛТЕРСКИЙ БАЛАНС
(публикуемая форма)

На 1 января 2009 года

Наименование кредитной организации открытое акционерное общество
"Акционерный коммерческий банк содействия коммерции и бизнесу"
ОАО «СКБ-банк»

Почтовый адрес 620026, Российская Федерация, Свердловская область,
город Екатеринбург, ул.Куйбышева, 75

код формы 0409806
Квартальная/Годовая
тыс. руб.

Номер п/п	Наименование статьи	Данные на отчетную дату	Данные на соответствующую отчетную дату прошлого года
1	2.	3	4
I. АКТИВЫ			
1	Денежные средства	1582900	1378240
2	Средства кредитных организаций в Центральном банке Российской Федерации	1954533	981075
2.1	Обязательные резервы	35715	296420
3	Средства в кредитных организациях	685670	351576
4	Чистые вложения в ценные бумаги, оцениваемые по справедливой стоимости через прибыль или убыток	0	1182402
5	Чистая ссудная задолженность	30150391	24348620
6	Чистые вложения в ценные бумаги и другие финансовые активы, имеющиеся в наличии для продажи	2267769	189300
6.1	Инвестиции в дочерние и зависимые организации	300	300
7	Чистые вложения в ценные бумаги, удерживаемые до погашения	0	21938
8	Основные средства, нематериальные активы и материальные запасы	2497282	2377005
9	Прочие активы	730756	359194
10	Всего активов	39869301	31189350
II. ПАССИВЫ			
11	Кредиты, депозиты и прочие средства Центрального банка Российской Федерации	6268000	0
12	Средства кредитных организаций	1186649	2431991
13	Средства клиентов (некредитных организаций)	24796054	20444357
13.1	Вклады физических лиц	13721610	8599753
14	Финансовые обязательства, оцениваемые по справедливой стоимости через прибыль или убыток	0	0
15	Выпущенные долговые обязательства	1420580	4310416
16	Прочие обязательства	321946	176250
17	Резервы на возможные потери по условным обязательствам кредитного характера, прочим возможным потерям и операциям с резидентами офшорных зон	9326	22284

18	Всего обязательств	34002555	27385298
III. ИСТОЧНИКИ СОБСТВЕННЫХ СРЕДСТВ			
19	Средства акционеров (участников)	1822775	1351145
20	Собственные акции (доли), выкупленные у акционеров (участников)	0	0
21	Эмиссионный доход	1824845	551444
22	Резервный фонд	110338	98670
23	Переоценка по справедливой стоимости ценных бумаг, имеющих в наличии для продажи	-180555	0
24	Переоценка основных средств	1252626	1255640
25	Нераспределенная прибыль (непокрытые убытки) прошлых лет	538498	313787
26	Неиспользованная прибыль (убыток) за отчетный период	498219	233366
27	Всего источников собственных средств	5866746	3804052
IV. ВНЕБАЛАНСОВЫЕ ОБЯЗАТЕЛЬСТВА			
28	Безотзывные обязательства кредитной организации	1509524	1823092
29	Выданные кредитной организацией гарантии и поручительства	649532	265317

Председатель Правления

Пухов В.И.

Главный бухгалтер

Морозов О.В.

М.П.

Исполнитель *Прошина И.К.* Прошина И.К.

Телефон 355-75-53

„ 30 „ марта 2009

Код территории по ОКATO	Код кредитной организации (филиала)			
	по ОКПО	основной государственный регистрационный номер	Регистрационный номер (/порядковый номер)	БИК
65	09320752	1026600000460	705	046577756

ОТЧЕТ О ПРИБЫЛЯХ И УБЫТКАХ
(публикуемая форма)

за 2008 год

Наименование кредитной организации открытое акционерное общество
"Акционерный коммерческий банк содействия коммерции и бизнесу"
ОАО «СКБ-банк»

Почтовый адрес 620026, Российская Федерация, Свердловская область,
город Екатеринбург, ул.Куйбышева, 75

код формы 0409807
Квартальная / Годовая
тыс. руб.

Номер п/п	Наименование статьи	Данные за отчетный период	Данные за соответствующий период прошлого года
1	2	3	4
1	Процентные доходы, всего, в том числе:	5380462	2888714
1.1	От размещения средств в кредитных организациях	300178	177508
1.2	От ссуд, предоставленных клиентам (некредитным организациям)	4915329	2519859
1.3	От оказания услуг по финансовой аренде (лизингу)	0	0
1.4	От вложений в ценные бумаги	164955	191347
2	Процентные расходы, всего, в том числе:	2485589	1817928
2.1	По привлеченным средствам кредитных организаций	464971	247158
2.2	По привлеченным средствам клиентов (некредитных организаций)	1802297	1297333
2.3	По выпущенным долговым обязательствам	218321	273437
3	Чистые процентные доходы (отрицательная процентная маржа)	2894873	1070786
4	Изменение резерва на возможные потери по ссудам, ссудной и приравненной к ней задолженности, средствам, размещенным на корреспондентских счетах, а также начисленным процентным доходам, всего, в том числе:	-670448	0
4.1	Изменение резерва на возможные потери по начисленным процентным доходам	-47571	0
5	Чистые процентные доходы (отрицательная процентная маржа) после создания резерва на возможные потери	2224425	1070786
6	Чистые доходы от операций с ценными бумагами, оцениваемыми по справедливой стоимости через прибыль или убыток	-25673	727
7	Чистые доходы от операций с ценными бумагами, имеющимися в наличии для продажи	-6176	0
8	Чистые доходы от операций с ценными бумагами, удерживаемыми до погашения	0	0

9	Чистые доходы от операций с иностранной валютой	169471	47989
10	Чистые доходы от переоценки иностранной валюты	7	5878
11	Доходы от участия в капитале других юридических лиц	629	0
12	Комиссионные доходы	695960	970317
13	Комиссионные расходы	126602	59979
14	Изменение резерва на возможные потери по ценным бумагам, имеющимся в наличии для продажи	0	0
15	Изменение резерва на возможные потери по ценным бумагам, удерживаемым до погашения	0	0
16	Изменение резерва по прочим потерям	9319	-364378
17	Прочие операционные доходы	83213	75742
18	Чистые доходы (расходы)	3024573	1747082
19	Операционные расходы	2224985	1248581
20	Прибыль (убыток) до налогообложения	799588	498501
21	Начисленные (уплаченные) налоги	301369	265135
22	Прибыль (убыток) после налогообложения	498219	233366
23	Выплаты из прибыли после налогообложения, всего, в том числе:	0	0
23.1	Распределение между акционерами (участниками) в виде дивидендов	0	0
23.2	Отчисления на формирование и пополнение резервного фонда	0	0
24	Неиспользованная прибыль (убыток) за отчетный период	498219	233366



Председатель Правления

Главный бухгалтер

Исполнитель

Прошина И.К.

Телефон

355-75-53

Пухов В.И.

Морозов О.В.

"30" марта 2009 г.

Код территории по ОКATO	Код кредитной организации			
	по ОКПО	Основной государственный регистрационный номер	Регистрационный номер/ порядковый номер	БИК
65	09320752	1026600000460	705	046677766

**ОТЧЕТ ОБ УРОВНЕ ДОСТАТОЧНОСТИ КАПИТАЛА, ВЕЛИЧИНЕ РЕЗЕРВОВ
НА ПОКРЫТИЕ СОМНИТЕЛЬНЫХ ССУД И ИНЫХ АКТИВОВ**
(публикуемая форма)
на 01.01.2009г.

Наименование кредитной организации открытое акционерное общество "Акционерный коммерческий банк содействия коммерции и бизнесу" ОАО "СКБ-банк"

Почтовый адрес 620026, Российская Федерация, Свердловская область, город Екатеринбург, ул. Куйбышева, 75

Код формы 0409808
Квартальная

Номер п/п	Наименование показателя	Данные на начало отчетного периода	Прирост (+)/ снижение (-) за отчетный период	Данные на соответствующую дату отчетного периода
1	2	3	4	5
1	Собственные средства (капитал), (тыс. руб.), всего, в том числе:	4747713	2291983	7039696
1.1	Уставный капитал кредитной организации, в том числе:	1351145	471630	1822776
1.1.1	Номинальная стоимость зарегистрированных обыкновенных акций (долей)	1350531	471630	1822181
1.1.2	Номинальная стоимость зарегистрированных привилегированных акций	614	0	614
1.1.3	Незарегистрированная величина уставного капитала неакционерных кредитных организаций	0	0	0
1.2	Собственные акции (доли), выкупленные у акционеров (участников)	0	0	0
1.3	Эмиссионный доход	551444	1273401	1824845
1.4	Резервный фонд кредитной организации	98670	11668	110338
1.5	Нераспределенная прибыль (непокрытые убытки):	399112	335077	734189
1.5.1	прошлых лет	313803	224896	538498
1.5.2	отчетного года	85509	110182	195691
1.6	Нематериальные активы	0	7	7
1.7	Субординированный кредит (займ, депозит, облигационный займ) по остаточной стоимости	1119548	200460	1320008
1.8	Источники (часть источников) капитала, для формирования которых инвесторами использованы <u>ненадлежащие активы</u>	0	0	0
2	Нормативное значение достаточности собственных средств (капитала), (процентов)	10.0	0	10.0
3	Фактическое значение достаточности собственных средств (капитала), (процентов)	19.0	0.7	19.7
4	Фактически сформированные резервы на возможные потери (тыс. руб.), всего, в том числе:	717360	861055	1378405
4.1	по ссудам, ссудной и приравненной к ней задолженности	650522	702573	1353095
4.2	по иным активам, по которым существует риск несения потерь, и прочим потерям	51909	-35925	15984
4.3	по условным обязательствам кредитного характера, отраженным на внебалансовых счетах и срочным сделкам	14919	-5593	9326
4.4	под операции с резидентами офшорных зон	0	0	0

Раздел "Справочно":

1. Формирование (доначисление) резерва на возможные потери по ссудам в отчетном периоде (тыс. руб.), всего 0, в том числе вследствие:

- 1.1. выдачи новых ссуд 0;
1.2. изменения качества ссуд 0;
1.3. изменения официального курса иностранной валюты по отношению к рублю, установленного Банком России 0;
1.4. иных 0;

2. Восстановление (уменьшение) резерва на возможные потери по ссудам в отчетном периоде (тыс. руб.), всего 0, в том числе вследствие:

- 2.1. списания безнадежных ссуд 0;
2.2. погашения ссуд 0;
2.3. изменения качества ссуд 0;
2.4. изменения официального курса иностранной валюты по отношению к рублю, установленного Банком России 0;
2.5. иных 0.

Председатель Правления
СКБ-БАНК
Главный бухгалтер
М.П.
Исполнитель
Телефон 261-60-20

Пухов В. И.

Морозов О.В.

Вахонина Н. Е.

Код территории по ОКАТО	Код кредитной организации (филиала)			
	по ОКПО	основной государственный регистрационный номер	Регистрационный номер (/порядковый номер)	БИК
65	09320752	1026600000460	705	046577756

ОТЧЕТ О ДВИЖЕНИИ ДЕНЕЖНЫХ СРЕДСТВ
(публикуемая форма)

На 1 января 2009 года

Наименование кредитной организации открытое акционерное общество
"Акционерный коммерческий банк содействия коммерции и бизнесу"
ОАО «СКБ-банк»

Почтовый адрес 620026, Российская Федерация, Свердловская область,
город Екатеринбург, ул.Куйбышева, 75

код формы 0409814
Годовая
тыс. руб.

Номер п/п	Наименование статей	Денежные потоки за отчетный период	Денежные потоки за предыдущий отчетный период (*)
1	2	3	4
1	Чистые денежные средства, полученные от/использованные в операционной деятельности		
1.1	Денежные средства, полученные от/использованные в операционной деятельности до изменений в операционных активах и обязательствах, всего, в том числе:	451145	
1.1.1	Проценты полученные	5158975	
1.1.2	Проценты уплаченные	-2614364	
1.1.3	Комиссии полученные	664620	
1.1.4	Комиссии уплаченные	-126602	
1.1.5	Доходы за вычетом расходов по операциям с финансовыми активами, оцениваемыми по справедливой стоимости через прибыль или убыток, имеющимися в наличии для продажи	-19496	
1.1.6	Доходы за вычетом расходов по операциям с ценными бумагами, удерживаемыми до погашения	0	
1.1.7	Доходы за вычетом расходов по операциям с иностранной валютой	169478	
1.1.8	Прочие операционные доходы	81552	
1.1.9	Операционные расходы	-2358162	
1.1.10	Расход/возмещение по налогу на прибыль	341752	
1.2	Прирост/снижение чистых денежных средств от операционных активов и обязательств, всего, в том числе:	1286683	
1.2.1	Чистый прирост/снижение по обязательным резервам на счетах в Банке России	260705	
1.2.2	Чистый прирост/снижение по вложениям ценные бумаги, оцениваемым по справедливой стоимости через прибыль или убыток	1153829	
1.2.3	Чистый прирост/снижение по средствам в кредитных организациях	-334094	
1.2.4	Чистый прирост/снижение по ссудной задолженности	-6249356	
1.2.5	Чистый прирост/снижение по прочим активам	-295573	
1.2.6	Чистый прирост/снижение по кредитам, депозитам и прочим средствам Банка России	6268000	

1.2.7	Чистый прирост/снижение по средствам других кредитных организаций	-1245342	
1.2.8	Чистый прирост/снижение по средствам клиентов (некредитных организаций)	4351697	
1.2.9	Чистый прирост/снижение по финансовым обязательствам, оцениваемым по справедливой стоимости через прибыль или убыток	0	
1.2.10	Чистый прирост/снижение по выпущенным долговым обязательствам	-2869735	
1.2.11	Чистый прирост (снижение) по прочим обязательствам	246552	
1.3	Итого по разделу 1 (ст. 1.1 + ст.1.2)	1737828	
2	Чистые денежные средства, полученные от/использованные в инвестиционной деятельности		
2.1	Приобретение ценных бумаг и других финансовых активов, относящихся к категории "имеющиеся в наличии для продажи"	-1943961	
2.2	Выручка от реализации и погашения ценных бумаг и других финансовых активов, относящихся к категории "имеющиеся в наличии для продажи"	-128689	
2.3	Приобретение ценных бумаг, относящихся к категории "удерживаемые до погашения"	21621	
2.4	Выручка от погашения ценных бумаг, относящихся к категории "удерживаемые до погашения"	0	
2.5	Приобретение основных средств, нематериальных активов и материальных запасов	10748	
2.6	Выручка от реализации основных средств, нематериальных активов и материальных запасов	-1351	
2.7	Дивиденды полученные	0	
2.8	Итого по разделу 2 (сумма строк с 2.1 по 2.7)	-2041632	
3	Чистые денежные средства, полученные от/использованные в финансовой деятельности		
3.1	Взносы акционеров (участников) в уставный капитал	1745031	
3.2	Приобретение собственных акций (долей), выкупленных у акционеров (участников)	0	
3.3	Продажа собственных акций (долей), выкупленных у акционеров (участников)	0	
3.4	Выплаченные дивиденды	-2404	
3.5	Итого по разделу 3 (сумма строк с 3.1 по 3.4)	1742627	
4	Влияние изменений официальных курсов иностранных валют по отношению к рублю, установленных Банком России, на денежные средства и их эквиваленты	0	
5	Прирост/использование денежных средств и их эквивалентов	1438823	
5.1	Денежные средства и их эквиваленты на начало отчетного года	2062895	
5.2	Денежные средства и их эквиваленты на конец отчетного года	3501718	

* Отчет о движении денежных средств, представлен без сопоставимых данных за 2007 г. в связи с отсутствием требования Банка России о составлении отчета о движении денежных средств за 2007 г.

Председатель Правления

Главный бухгалтер

М.П.

Исполнитель

Телефон

" 30 " марта 2009 г.



Маркова О.В.
355-75-53

Пухов В.И.

Морозов О.В.

Код территории по ОКATO	Код кредитной организации			
	но ОКПО	Основной государственный регистрационный номер	Регистрационный номер/ порядковый номер	БИК
65	09320752	102600000460	705	046577756

**Сведения об обязательных нормативах
(публикуемая форма)
на 01.01.2009г.**

Наименование кредитной организации открытое акционерное общество "Акционерный коммерческий банк содействия коммерции и бизнесу"
ОАО "СКБ-банк"

Почтовый адрес 620026, Российская Федерация, Свердловская область, город
Екатеринбург, ул. Куйбышева, 75

Код формы 0409813
Годовая
процент

Номер п/п	Наименование показателя	Нормативное значение	Фактическое значение			
			на отчетную дату		на предыдущую отчетную дату	
1	2	3	4		5	
1	Достаточность собственных средств (капитала) банка (H1)	10	19.7		19.0	
2	Показатель мгновенной ликвидности банка (H2)	15	84.1		40.4	
3	Показатель текущей ликвидности банка (H3)	50	85.8		86.8	
4	Показатель долгосрочной ликвидности (H4)	120	60.2		69.0	
5	Показатель максимального размера риска на одного заемщика или группу связанных заемщиков (H6)	25	максимальное	23.0	максимальное	16.3
			минимальное	1.6	минимальное	0.5
6	Показатель максимального размера крупных кредитных рисков (H7)	800	157.6		151.0	
7	Показатель максимального размера кредитов, банковских гарантий и поручительств, предоставленных банком своим участникам (акционерам) (H9.1)	50	13.6		7.6	
8	Показатель совокупной величины риска по инсайдерам банка (H10.1)	3	1.0		1.3	
9	Показатель использования собственных средств (капитала) банка для приобретения акций (долей) других юридических лиц (H12)	25	0.0		0.0	
10	Показатель соотношения суммы ликвидных активов сроком исполнения в ближайшие 30 календарных дней к сумме обязательств РНКО (H15)	0	0		0	
11	Показатель максимальной совокупной величины кредитов клиентам - участникам расчетов на завершение расчетов (H16)	0	0		0	
12	показатель предоставления РНКО от своего имени и за свой счет кредитов заемщикам, кроме клиентов - участников расчетов (H16.1)	0	0		0	
13	Показатель минимального соотношения размера предоставленных кредитов с ипотечным покрытием и собственных средств (капитала) (H17)	0	0		0	
14	Показатель минимального соотношения размера ипотечного покрытия и объема эмиссии облигаций с ипотечным покрытием (H18)	0	0		0	
15	Показатель максимального соотношения совокупной суммы обязательств кредитной организации - эмитента перед кредиторами, которые в соответствии с федеральными законами имеют приоритетное право на удовлетворение своих требований перед владельцами облигаций с ипотечным покрытием, и собственных средств (капитала) (H19)	0	0		0	



[Handwritten signature]
[Handwritten signature]

Пухов В. И.

Морозов О.В.

Вахолина Н. Е.

По нашему мнению, бухгалтерская (финансовая) отчетность организации - открытое акционерное общество «Акционерный коммерческий банк содействия коммерции и бизнесу» ОАО «СБ-банк» отражает достоверно во всех существенных отношениях финансовое положение на 31 декабря 2008г. и результаты ее финансово-хозяйственной деятельности за период с 1 января по 31 декабря 2008г. включительно в соответствии с требованиями законодательства Российской Федерации в части подготовки бухгалтерской (финансовой) отчетности.

- наименование аудиторской организации
ЗАКРЫТОЕ АКЦИОНЕРНОЕ ОБЩЕСТВО «Екатеринбургский Аудит-Центр»
- лицензия № Е 000455
- дата выдачи лицензии 25 июня 2002 года
- срок действия лицензии продлен до 25 июня 2012 года
- наименование органа, выдавшего лицензию
Министерство финансов Российской Федерации
- фамилия, имя, отчество руководителя
Генеральный директор Бойков Владимир Михайлович
- фамилия, имя, отчество, должность лица, заверившего публикуемую отчетность (с указанием номера и даты документа, подтверждающего его полномочия)
Генеральный директор Бойков Владимир Михайлович
(Устав общества от 20 апреля 1992 года)




(подпись)