

ПОЛУЧЕНО по ТКС
ЧЕРЕЗ ОПЕРАТОРА СВЯЗИ

РЕГ. № 1498546

ДАТА 15.03 2012 г.

Приложение № 1
к Приказу Министерства финансов
Российской Федерации
от 02.07.2010 № 66н

Формы

бухгалтерского баланса и отчета о прибылях и убытках

Бухгалтерский баланс

на 1 января 20 12 г.

Форма по ОКУД

Дата (число, месяц, год)

Организация ОАО "Московский вертолетный завод им. М.Л.Миля"

по ОКПО

Идентификационный номер налогоплательщика

ИНН

Вид экономической

по

деятельности

научно-производственная

ОКВЭД

Организационно-правовая форма/форма собственности

акционерная

по ОКОПФ/ОКФС

Единица измерения: тыс. руб.

по ОКЕИ


Местонахождение (адрес) 140070, Московская область, Люберецкий район,

поселок Томилино, ул. Гаршина, дом 26/1

Коды		
0710001		
2012	01	01
7537915		
7718016666		
73.10		
47	41	
384 (385)		

Пояснения	Наименование показателя	Код строки	На 1 января 20 12 г.	На 31 декабря 20 10 г.	На 31 декабря 20 09 г.
АКТИВ					
5.1.1 - 5.1.7, 5.2.2	I. ВНЕОБОРОТНЫЕ АКТИВЫ				
	Нематериальные активы	1110	196 459	72 408	29 264
5.2.1 - 5.2.2	Результаты исследований и разработок	1120			
5.3.1 - 5.3.4, 5.3.5	Основные средства	1130	3 574 715	433 649	306 900
5.3.1	Доходные вложения в материальные ценности	1140			
5.4.1 - 5.4.3	Финансовые вложения	1150	956	13 108	17 494
5.7.4	Отложенные налоговые активы	1160	8 612	6 575	4 800
	Прочие внеоборотные активы	1170	1 410 527	1 781 239	1 079 235
	в том числе				
	незавершенное строительство		1 031 888	1 781 239	1 079 235
	Итого по разделу I	1100	5 191 269	2 306 979	1 437 693
5.5.1 - 5.5.2	II. ОБОРОТНЫЕ АКТИВЫ				
	Запасы	1210	3 996 547	2 569 772	1 421 328
	в том числе				
	сырье и материалы		163 202	41 034	36 297
	затраты в незавершенном производстве		3 667 738	2 425 895	1 319 250
	расходы будущих периодов		165 607	102 843	65 781
	прочие запасы и затраты		0	0	0
	Налог на добавленную стоимость по приобретенным ценностям	1220	47 779	42 577	22 246
5.6.1 - 5.6.3	Дебиторская задолженность	1230	3 144 641	2 734 978	604 170
5.4.1 - 5.4.3	Финансовые вложения	1240	0	0	0
ф4(1) ф4(2)	Денежные средства	1250	207 859	202 630	398 332
	Прочие оборотные активы	1260	67	108	63
	Итого по разделу II	1200	7 396 893	5 550 065	2 446 139
	БАЛАНС	1600	12 588 162	7 857 044	3 883 832

Пояснение	Наименование показателя	Код строки	На 1 января 20 11 г.	На 31 декабря 20 10 г.	На 31 декабря 20 09 г.
	ПАССИВ				
	III. КАПИТАЛ И РЕЗЕРВЫ				
3.1	Уставный капитал (складочный капитал, уставный фонд, вклады товарищей)	1310	104 273	104 273	104 273
3.1	Собственные акции, выкупленные у акционеров	1320	(0)	(0)	(0)
5.3.1. 5.1.1	Переоценка внеоборотных активов	1340			
3.1	Добавочный капитал (без переоценки)	1350	17 168	18 150	22 141
3.1	Резервный капитал	1360	5 214	5 214	5 214
3.1	Нераспределенная прибыль (непокрытый убыток)	1370	2 100 803	1 540 087	716 628
	в том числе				
	Нераспределенная прибыль 2011 года		666 195		
	Неиспользованная прибыль		1 434 608	1 540 087	716 628
	Итого по разделу III	1300	2 227 458	1 667 724	848 256
5.6.4, 5.6.6, 5.6.7	IV. ДОЛГОСРОЧНЫЕ ОБЯЗАТЕЛЬСТВА				
	Заемные средства	1410	2 589 393	821 416	0
5.7.4	Отложенные налоговые обязательства	1420	204 601	181 722	107 600
5.7.2	Резервы под условные обязательства	1430	0	0	0
5.7.3	Прочие обязательства	1450	1 253 124	687 732	440 167
	Итого по разделу IV	1400	4 047 118	1 690 870	547 767
5.6.4, 5.6.6, 5.6.7	V. КРАТКОСРОЧНЫЕ ОБЯЗАТЕЛЬСТВА				
	Заемные средства	1510	50 000	350 000	500 000
5.6.4 - 5.6.7	Кредиторская задолженность	1520	6 263 018	4 146 275	1 986 070
	в том числе				
	поставщики и подрядчики		969 682	666 360	373 337
	задолженность перед персоналом организации		82 235	71 006	63 671
	задолженность перед государственными внебюджетными фондами		17 216	9 919	9 158
	задолженность по налогам и сборам		125 700	200 331	86 871
	прочие кредиторы		5 068 185	3 198 659	1 453 033
5.7.1	Доходы будущих периодов	1530	0	0	
5.7.2	Резервы предстоящих расходов	1540	568	2 175	1 739
	Прочие обязательства	1550			
	Итого по разделу V	1500	6 313 586	4 498 450	2 487 809
	БАЛАНС	1700	12 588 162	7 857 044	3 883 832



М.З. Короткевич
(расшифровка подписи)

Главный
бухгалтер

(подпись)

В.А. Зеленцов
(расшифровка подписи)

20 12 г.

Указывается номер соответствующего пояснения к бухгалтерскому балансу и отчету о прибылях и убытках.

В соответствии с Положением по бухгалтерскому учету "Бухгалтерская отчетность организации" ПБУ 4/99, утвержденным Приказом Министерства финансов Российской Федерации от 6 июля 1999 г. № 43н (по заключению Министерства юстиции Российской Федерации № 6417-ПК от 6 августа 1999 г. указанным Приказ в государственной регистрации не нуждается), показатели об отдельных активах, обязательствах могут приводиться общей суммой с раскрытием в пояснениях к бухгалтерскому балансу, если каждый из этих показателей в отдельности несущественен для оценки заинтересованными пользователями финансового положения организации или финансовых результатов ее деятельности.

3. Указывается отчетная дата отчетного периода.

4. Указывается предыдущий год.

5. Указывается год, предшествующий предыдущему.

6. Некоммерческая организация именуется указанным раздел "Целевое финансирование". Вместо показателей "Уставный капитал", "Добавочный капитал", "Резервный капитал" и "Нераспределенная прибыль (непокрытый убыток)" некоммерческая организация включает показатели "Паевой фонд", "Целевой капитал", "Целевые средства", "Фонд недвижимого и особо ценного движимого имущества", "Резервный и иные целевые фонды" (в зависимости от формы некоммерческой организации и источников формирования имущества).

7. Здесь и в других формах отчетов вычитаемый или отрицательный показатель показывается в круглых скобках.

Отчет о прибылях и убытках
за 12 месяцев 20 11 г.

Организация **ОАО "Московский вертолетный завод им. М.Л.Миля"**
Идентификационный номер налогоплательщика
Вид экономической деятельности **научно-производственная**
Организационно-правовая форма/форма собственности **акционерная**


Форма по ОКУД
Дата (число, месяц, год)
по ОКПО
ИНН
по ОКВЭД
по ОКОПФ/ОКФС
по ОКЕИ

Коды		
0710002		
2011	12	31
07537915		
7718016666		
73.10		
47		41
384 (385)		

Единица измерения: тыс. руб.

Пояснения	Код строки	За 12 месяцев 20 11 г.	За 12 месяцев 20 10 г.
2.1 - 2.2 Выручка (без НДС)	2110	4 924 691	2 638 130
2.3 - 2.4 Себестоимость продаж	2120	(4 077 550)	(2 178 193)
В том числе:			
2.5 Коммерческие расходы	2210	(39 087)	(15 491)
2.5 Управленческие расходы	2220	(867 634)	(643 045)
Валовая прибыль (убыток)	2100	847 141	459 937
Прибыль (убыток) от продаж	2200	847 141	459 937
2.6 Доходы от участия в других организациях	2310		
2.6 Проценты к получению	2320	1 856	5 652
2.6 Проценты к уплате	2330	(78 988)	(64 018)
2.6 Прочие доходы	2340	454 156	1 418 568
2.6 Прочие расходы	2350	(422 164)	(655 077)
Прибыль (убыток) до налогообложения	2300	802 001	1 165 062
2.8 Текущий налог на прибыль	2410	(118 744)	(165 194)
в т.ч. постоянные налоговые обязательства (активы)	2421	(8 874)	(10 110)
2.8 Изменение отложенных налоговых обязательств	2430	(22 879)	(74 121)
2.8 Изменение отложенных налоговых активов	2450	2 036	1 775
Налоги, начисленные по предыдущим налоговым периодам	2460	(-529)	(-80)
Прочее (возвращенный налог по решению суда)	2460	(-3 252)	(5 931)
Чистая прибыль (убыток)	2400	666 195	921 671

Пояснения	Код строки	За 12 месяцев 20 11 г.	За 12 месяцев 20 10 г.
СПРАВОЧНО			
5.1.1. 5.3.1 Результат от переоценки внеоборотных активов, не включаемый в чистую прибыль (убыток) периода	2510	0	0
3.2 Результат от прочих операций, не включаемый в чистую прибыль (убыток) периода	2520	0	0
Совокупный финансовый результат периода ⁶	2500	666 195	921 671
2.7 Базовая прибыль (убыток) на акцию	2900	213,52	335,21
2.7 Разводненная прибыль (убыток) на акцию	2910	106,76	167,60



М.З.Короткевич
(расшифровка подписи)

Главный бухгалтер

В.А.Зеленцов
(подпись)

В.А.Зеленцов
(расшифровка подписи)

Содержит наименование соответствующего пояснения к бухгалтерскому балансу и отчету о прибылях и убытках.

В соответствии с положением по бухгалтерскому учету "Бухгалтерская отчетность организации" ПБУ 4/99, утвержденным Приказом Минфина России от 6 июля 1999 г. № 43н (по заключению Министерства юстиции Российской Федерации № 641/РБ от 6 августа 1999 г. финансовый результат организации от 6 июля 1999 г. № 43н (по заключению Министерства юстиции Российской Федерации № 641/РБ от 6 августа 1999 г. указанным в государственной регистрации не нуждается), показатели об отдельных доходах и расходах могут приводиться в отчете о прибылях и убытках в общей сумме с раскрытием в пояснениях к отчету о прибылях и убытках, если каждый из этих показателей в отдельности несущественен для оценки заинтересованными пользователями финансового положения организации или финансовых результатов ее деятельности.

- Указывается отчетный период.
- Указывается период предыдущего года, аналогичный отчетному периоду.
- Выручка отражается за минусом налога на добавленную стоимость, акцизов.

6. Совокупный финансовый результат периода определяется как сумма строк "Чистая прибыль (убыток)", "Результат от переоценки внеоборотных активов, не включаемый в чистую прибыль (убыток) периода" и "Результат от прочих операций, не включаемый в чистую прибыль (убыток) отчетного периода".

ПОЛУЧЕНО ПО ТКС
ЧЕРЕЗ ОПЕРАТОРА СВЯЗИ

1498546
2012 г.
15.03.12

Отчет об изменениях капитала за 20 11 _____ г.

Коды		
0710003		
01	01	2012
7537915		
7718016666		
73.10		
47		41
384 (385)		

Организация ОАО "Московский вертолетный завод им.М.Л.Миля" Форма по ОКУД _____
 Идентификационный номер налогоплательщика _____ Дата (число, месяц, год) _____
 Вид экономической деятельности научно - производственная по ОКПО _____
 Организационно-правовая форма собственности акционерная по ОКВЭД _____
 по ОКФС _____
 по ОКЕИ _____
 Единица измерения: тыс. руб.

ПОЛУЧЕНО по **ТКС**
ЧЕРЕЗ ОПЕРАТОРА СВЯЗИ
 РЕГ. № 1498546
 ДАТА 15.02 - **2012** г

3.1. Движение капитала

Наименование показателя	Код	Уставный капитал	Собственные акции, выкупленные у акционеров	Добавочный капитал	Резервный капитал	Нераспределенная прибыль (непокрытый убыток)	Итого
1	2	3	4	5	6	7	8
Величина капитала на 31 декабря 20 09 г. ¹	3100	104 273	()	22 141	5 214	716 628	848 256
Увеличение капитала - всего:	3210						921 671
в том числе:							
чистая прибыль	3211	x	x	x	x	921 671	921 671
переоценка имущества	3212	x	x		x		
доходы, относящиеся непосредственно на увеличение капитала	3213	x	x		x		
дополнительный выпуск акций	3214				x		
увеличение номинальной стоимости акций	3215		x	x	x		
реорганизация юридического лица	3216						
Уменьшение капитала - всего:	3220	()	()	(3 991)	()	(98 212)	(102 203)
в том числе:							
убыток	3221	x	x	x	x	()	()
переоценка имущества	3222	x	x	(3 991)	x	()	(3 991)
расходы, относящиеся непосредственно на уменьшение капитала	3223	x	x	()	x	()	()
уменьшение номинальной стоимости акций	3224	()	x	x	x	()	()
уменьшение количества акций	3225	()		x	x	()	()
расход за счет прибыли отчетного года	3226					(73 917)	(73 917)
дивиденды	3227	x	x	x	x	(24 295)	(24 295)
Изменение добавочного капитала	3230	x	x		x	()	()

Изменение резервного капитала	3240	x	x	()	x				
Величина капитала на 31 декабря 20 10 г.²	3200	104 273	()		18 150	5 214	1 540 087	1 667 724	x
За 20 11 г.³									
Увеличение капитала - всего:	3310								
в том числе:									
чистая прибыль	3311	x	x	x	x	x	666 195	666 195	
переоценка имущества	3312	x	x			x			
доходы, относящиеся непосредственно на увеличение капитала	3313	x	x			x			
дополнительный выпуск акций	3314					x	x		
увеличение номинальной стоимости акций	3315		x		x	x	x		
реорганизация юридического лица	3316								
Уменьшение капитала - всего:	3320	()	()	(982)	()	()	(105 479)	(106 461)	
в том числе:									
убыток	3321	x	x		x	x	()	()	
переоценка имущества	3322	x	x	(982)	()	x	()	(982)	
расходы, относящиеся непосредственно на уменьшение капитала	3323	x	x	()	()	x	()	()	
уменьшение номинальной стоимости акций	3324	()	x		x	x	()	()	
уменьшение количества акций	3325	()			x	x	()	()	
реорганизация юридического лица	3326						()	()	
расход за счет прибыли отчетного года	3327	x	x		x	x	(105 479)	(105 479)	
Изменение добавочного капитала	3330	x	x		x	x			x
Изменение резервного капитала	3340	x	x		x	x			x
Величина капитала на 31 декабря 20 11 г.³	3300	104 273	()		17 168	5 214	2 100 803	2 227 458	


3.2. Корректировки в связи с изменением учетной политики и исправлением ошибок


Наименование показателя	Код	На 31 декабря 20 10 г.	Изменения капитала за 20 11 г.		На 31 декабря 20 11 г.
			за счет чистой прибыли (убытка)	за счет иных факторов	
1	2	3	4	5	6
Капитал - всего					
до корректировок	3400				
корректировка в связи с:					
изменением учетной политики	3410				
исправлением ошибок	3420				
после корректировок	3500				
в том числе:					
нераспределенная прибыль (непокрытый убыток):					
до корректировок	3401				
корректировка в связи с:					
изменением учетной политики	3411				
исправлением ошибок	3421				
после корректировок	3501				
другие статьи капитала, по которым осуществлены корректировки: (по статьям)					
до корректировок	3402				
корректировка в связи с:					
изменением учетной политики	3412				
исправлением ошибок	3422				
после корректировок	3502				

3.3. Чистые активы

Наименование показателя	Код	На 31 декабря 20 11 г.	На 31 декабря 20 10 г.	На 31 декабря 20 09 г.
1	2	3	4	5
Чистые активы	3600	2 227 458	1 667 724	848 256

Руководитель  М.З.Короткевич
 (расшифровка подписи)

Главный бухгалтер  В.А.Зеленцов
 (расшифровка подписи)



" " 20

(в ред. Приказа Минфина РФ от 05.10.2011 № 124н)

Отчет о движении денежных средств

за _____ год 20 11 г.

Форма по ОКУД

Дата (число, месяц, год)

Организация ОАО "Московский вертолётный завод им.М.Л.Миля" по ОКПО

Идентификационный номер налогоплательщика _____ ИНН

Вид экономической деятельности _____ по ОКВЭД

Организационно-правовая форма/форма собственности _____ акционерная

по ОКОПФ/ОКФС

Единица измерения: тыс. руб. _____ по ОКЕИ

Коды		
0710004		
01	01	2012
7537915		
7718016666		
73.10		
47	41	
384/385		

Наименование показателя	Код	За _____ год 20 11 г. ¹	За _____ год 20 10 г. ²
Денежные потоки от текущих операций			
Поступления - всего	4110	7 932 583	5 488 615
в том числе:			
от продажи продукции, товаров, работ и услуг	4111	6 579 214	4 896 507
арендных платежей, лицензионных платежей, роялти, комиссионных и иных аналогичных платежей	4112	101 841	24 589
от перепродажи финансовых вложений	4113		
прочие поступления	4119	1 251 528	567 519
Платежи - всего	4120	(8 762 013)	(6 483 483)
в том числе:			
поставщикам (подрядчикам) за сырье, материалы, работы, услуги	4121	(5 893 831)	(4 334 906)
в связи с оплатой труда работников	4122	(1 348 562)	(1 041 216)
процентов по долговым обязательствам	4123	(97 279)	(14 769)
налога на прибыль организаций	4124	(205 424)	(5 596)
прочие платежи	4129	(1 216 917)	(1 086 996)
Сальдо денежных потоков от текущих операций	4100	(829 430)	(994 868)



ПОЛУЧЕНО по **ТКС**
ЧЕРЕЗ ОПЕРАТОРА СВЯЗИ

РЕГ. № 1498546

ДАТА - 15.03 - 2012 г

Наименование показателя	Код	За <u>год</u> 20 <u>11</u> г. ¹	За <u>год</u> 20 <u>10</u> г. ²
Денежные потоки от инвестиционных операций			
Поступления - всего	4210	105 128	679 918
в том числе:			
от продажи внеоборотных активов (кроме финансовых вложений)	4211	103 004	574 000
от продажи акций других организаций (долей участия)	4212	7	
от возврата предоставленных займов, от продажи долговых ценных бумаг (прав требования денежных средств к другим лицам)	4213		100 000
дивидендов, процентов по долговым финансовым вложениям и аналогичных поступлений от долевого участия в других организациях	4214	1 856	5 652
прочие поступления	4219	261	266
Платежи - всего	4220	(753 457)	(429 496)
в том числе:			
в связи с приобретением, созданием, модернизацией, реконструкцией и подготовкой к использованию внеоборотных активов	4221	(621 823)	(329 496)
в связи с приобретением акций других организаций (долей участия)	4222	(1)	()
в связи с приобретением долговых ценных бумаг (прав требования денежных средств к другим лицам), предоставление займов другим лицам	4223	()	(100 000)
процентов по долговым обязательствам, включаемым в стоимость инвестиционного актива	4224	(131 633)	()
прочие платежи	4229	()	()
Сальдо денежных потоков от инвестиционных операций	4200	(648 329)	250 422
Денежные потоки от финансовых операций			
Поступления - всего	4310	2 440 877	1 653 169
в том числе:			
получение кредитов и займов	4311	2 440 877	1 653 169
денежных вкладов собственников (участников)	4312		
от выпуска акций, увеличения долей участия	4313		
от выпуска облигаций, векселей и других долговых ценных бумаг и др.	4314		
прочие поступления	4319		

Наименование показателя	Код	За <u>год</u> 20 <u>11</u> г. ¹	За <u>год</u> 20 <u>10</u> г. ²
Платежи - всего	4320	(957 889)	(1 104 425)
в том числе:			
собственникам (участникам) в связи с выкупом у них акций (долей участия) организации или их выходом из состава участников	4321	()	()
на уплату дивидендов и иных платежей по распределению прибыли в пользу собственников (участников)	4322	(2 889)	()
в связи с погашением (выкупом) векселей и других долговых ценных бумаг, возврат кредитов и займов	4323	(955 000)	(1 000 000)
прочие платежи	4329	()	(104 425)
Сальдо денежных потоков от финансовых операций	4300	1 482 988	548 744
Сальдо денежных потоков за отчетный период	4400	5 229	(195 702)
Остаток денежных средств и денежных эквивалентов на начало отчетного периода	4450	202 630	398 332
Остаток денежных средств и денежных эквивалентов на конец отчетного периода	4500	207 859	202 630
Величина влияния изменений курса иностранной валюты по отношению к рублю	4490		

Руководитель

М.З.Короткевич

(расшифровка подписи)

Главный бухгалтер

В.А.Зеленцов

(расшифровка подписи)

" 20 12 г.

Примечания:

1. Указываемый отчетный период.
2. Указываемый период предыдущего года, аналогичный отчетному периоду.

Пояснительная записка
ОАО «Московский вертолетный завод им. М.Л.Миля»
к бухгалтерскому отчету за 2011 год

Состав и структура Пояснительной записки

- 1.1 Общие сведения об Обществе;
- 1.2 Основа представления информации в отчетности;
- 1.3 Пояснения к показателям бухгалтерского баланса;
- 1.4 Пояснения к показателям отчета о прибылях и убытках
- 1.5 Приложения

1.1 Общие сведения об Обществе

Полное фирменное наименование Общества - Открытое акционерное общество «Московский вертолетный завод им. М.Л. Миля»;

Сокращенное наименование – ОАО «МВЗ им. М.Л. Миля»

Юридический (он же почтовый) адрес - 140070, Московская область, Люберецкий район, пос. Томилино, ул. Гаршина, д. 26/1

Идентификационный налоговый номер (ИНН) - 771801016666

Код причины постановки (КПП)

509950001 по месту нахождения крупнейшего налогоплательщика (ИФНС № 5099)

502701001 по месту нахождения налогоплательщика (ИФНС № 17 г. Люберцы)

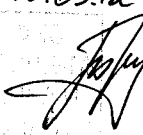
Основной государственный регистрационный номер (ОГРН) - 1027739032969

Дата государственной регистрации - Общество зарегистрировано Московской Регистрационной палатой, свидетельство о регистрации МРП № 007.150 от 8 февраля 1993 года.

Обособленные подразделения Общества – Летно-испытательный комплекс (ЛИК), пос. Чкаловский, Щелковского района Московской области, КПП 505032001 по месту нахождения обособленного подразделения (ИФНС № 16, г. Щелково), юридическим лицом не является, самостоятельного баланса не ведет, счетов в банке не имеет.

Основные виды деятельности Общества:

- выполнение научных, исследовательских, экспериментальных и проектно-конструкторских работ, а также продажа результатов этих работ в установленном действующим законодательством порядке;

Итого 1488551 от 15.03.12


- разработка, испытания, производство, эксплуатация, реализация и ремонт авиационной техники военного и гражданского назначения и запасных частей к ней;
- выполнение экспериментальных, конструкторских работ с последующим серийным выпуском промышленной продукции для повышения безопасности и экономичности выполнения различных видов авиационных работ, продажа результатов этих работ и продукции;
- проведение технического обслуживания авиационной техники военного и гражданского назначения на основе кооперации с другими предприятиями;
- работы по инжинирингу, лизингу и обслуживанию военной и гражданской авиационной техники;
- подготовка и обучение специалистов;
- обучение, переучивание, повышение квалификации летного и инженерно-технического состава России и зарубежных стран с целью эксплуатации авиационной техники военного и гражданского назначения;
- разработка и продажа методического и программного материала для осуществления теоретического и летного обучения (переучивания) авиаспециалистов и эксплуатации военных и гражданских воздушных судов;
- создание, реализация и приобретение научно-технической продукции, “ноу-хау” внутри страны и за рубежом;
- осуществление любых видов внешнеэкономической деятельности, военно-технического сотрудничества в соответствии с законодательством РФ;

Лицензии, выданные на осуществление основных видов деятельности:

- №10416-АТ-П от 23.09.2009 г. на осуществление производства авиационной техники, в т.ч. авиационной техники двойного назначения сроком до 23.09.2014 г., выдано Министерством промышленности и торговли РФ
- №000813 ВВТ-П от 11.09.2009 г. на осуществление производства вооружения и военной техники, сроком до 11.09.2014 г., выдано Федеральной службой по оборонному заказу
- №10417-АТ-Рм от 23.09.2009 г. на осуществление ремонта авиационной техники, в т.ч. авиационной техники двойного назначения сроком до 23.09.2014 г., выдано Министерством промышленности и торговли РФ
- № 000814 ВВТ-Р от 11.09.2009 г. на осуществление ремонта вооружения и военной техники, сроком до 11.09.2014 г., выдано Федеральной службой по оборонному заказу
- №10418-АТ-И от 23.09.2009 г. на осуществление испытаний авиационной техники, в т.ч. авиационной техники двойного назначения сроком до 23.09.2014 г., выдано Министерством промышленности и торговли РФ
- №10411-АТ-Р от 23.09.2009 г. на осуществление разработки авиационной техники, в т.ч. авиационной техники двойного назначения сроком до 23.09.2014 г., выдано Министерством промышленности и торговли РФ
- № 000815 ВВТ-О от 11.09.2009 г. на осуществление разработки вооружения и военной техники, сроком до 11.09.2014 г., выдано Федеральной службой по оборонному заказу

Среднесписочная численность работников Общества:

- в 2011 г. - 2.541 человек.
- в 2010 г. - 2.375 человек.
- в 2009 г. - 2.327 человек.

Учредительные документы, регламентирующие деятельность Общества: Уставный капитал Общества определяет минимальный размер имущества Общества, гарантирующего интересы его кредиторов. Общество размещает как обыкновенные, так и привилегированные акции. Номинальная стоимость размещенных привилегированных акций не должна превышать 25 процентов от уставного капитала Общества.

Уставный капитал Общества составляет 104 273 000 (сто четыре миллиона двести семьдесят три тысячи) рублей. Он составляется из номинальной стоимости акций Общества, приобретенных акционерами. Уставный капитал Общества разделен на 4 170 920 (четыре миллиона сто семьдесят тысяч девятьсот двадцать) акций, в том числе:

- 3 128 200 (три миллиона сто двадцать восемь тысяч двести) штук обыкновенных именных бездокументарных акций номинальной стоимостью 25 рублей каждая;

- 1 042 720 (один миллион сорок две тысячи семьсот двадцать) штук привилегированных именных бездокументарных акций типа А номинальной стоимостью 25 рублей каждая.

Реестродержатель Общества

Открытое акционерное общество «Регистратор Р.О.С.Т.»

Место нахождения Регистратора:

Российская Федерация, 107996, г. Москва, ул. Стромынка, дом 18, корпус 13

Лицензия на осуществление деятельности по ведению реестра:

№ 10-000-1-00264 от 03 декабря 2002 года

Аудитор Общества:

Общество с ограниченной ответственностью «Научно-технический центр аудита предприятий ВПК»

Юридический адрес: 121 357 г. Москва, ул. Вере́йская, д. 29. стр.141;

Фактический адрес: 121 357 г. Москва, ул. Вере́йская, д. 29. стр.141;

Свидетельство о внесении записи в Единый государственный реестр юридических лиц за основным государственным регистрационным № 1077761730815 выдано Межрайонной инспекцией ФНС России № 46 по г. Москве 25.10.2007г., серия 77 № 009412491;

Является членом саморегулируемой организации аудиторов некоммерческое партнерство «Московская аудиторская палата». Запись в реестре аудиторов и аудиторских организаций саморегулируемой организации аудиторов НП МоАП сделана «28» декабря 2009 г. за основным регистрационным номером записи (ОРНЗ) 10803004424. Дата выдачи свидетельства «15» февраля 2010 г.

Органы управления Общества:

Исполнительный директор Короткевич Михаил Захарович;

Главный бухгалтер Зеленцов Виктор Александрович.

Состав совета директоров Общества:

Леликов Дмитрий Юрьевич - первый заместитель Генерального директора ОАО «ОПК «Оборонпром», председатель совета директоров,

Короткевич Михаил Захарович, исполнительный директор Общества,

Слюсарь Борис Николаевич, генеральный директор ОАО «Роствертол»,
Макарейкин Владимир Степанович, директор по стратегическому планированию и государственным программам ОАО «Вертолеты России»,

Петров Дмитрий Евгеньевич, генеральный директор ОАО «Вертолеты России»,

Чернышев Роман Анатольевич, исполнительный директор ОАО «Камов»,

Кирпичев Григорий Борисович, начальник департамента корпоративного финансирования и управления активами ОАО «ОПК «Оборонпром»,

Осин Павел Михайлович, заместитель генерального директора по правовым и корпоративным вопросам ОАО «ОПК «Оборонпром»,

Ярковой Сергей Владимирович, заместитель генерального директора по финансам ОАО «Вертолеты России».

. Полномочия единоличного исполнительного органа Общества переданы управляющей организации – ОАО «Вертолеты России» (договор от 5 июля 2011 г. № МИ-11-1476-12).

Органом контроля за финансово-хозяйственной деятельностью Общества является Ревизионная комиссия, в составе:

Конова Светлана Николаевна - главный аналитик Департамента корпоративного финансирования и управления активами ОАО «ОПК «Оборонпром»,

Фомина Наталья Алексеевна – Заместитель Главного бухгалтера ОАО «ОПК «Оборонпром»,

Чубаров Илья Викторович - Директор департамента финансово-экономической политики и корпоративного бюджетирования ОАО «Вертолёт России».

1.2 Основа представления информации в отчетности

Данная бухгалтерская отчетность сформирована в соответствии с Учетной политикой Общества на 2011 г., утвержденной Приказом исполнительного директора Общества 30 декабря 2010 г. № 753, подготовленной в соответствии с действующими в РФ правилами бухгалтерского учета и подготовки отчетности, установленными законодательством и положениями по бухгалтерскому учету (РСБУ) и рекомендациями Управляющей компании. В соответствии с принятой учетной политикой Общество ведет бухгалтерский учет по журнально-ордерной форме учета. Для этого использует как ручной метод обработки информации, так и

компьютерные программы обработки первичных документов и составления учетных регистров. Основанием для записей в регистрах бухгалтерского учета являются первичные учетные документы, фиксирующие факт совершения хозяйственной операции.

Имущество, обязательство и хозяйственные операции отражаются в бухгалтерском учете и бухгалтерской отчетности в рублях.

Стоимость имущества и обязательств, выраженная в иностранной валюте, при принятии к бухгалтерскому учету пересчитывается в рубли по курсу ЦБ РФ на дату совершения соответствующей операции в иностранной валюте.

Основные средства принимаются к бухгалтерскому учету по первоначальной стоимости. Первоначальной стоимостью основных средств, приобретенных за плату, признается сумма фактических затрат на приобретение, сооружение и изготовление, за исключением налога на добавленную стоимость и иных возмещаемых налогов.

Начисление амортизации объектов основных средств, производится линейным способом в течение всего срока полезного использования объектов.

Нематериальные активы принимаются к бухгалтерскому учету по первоначальной стоимости. Первоначальная стоимость нематериальных активов, приобретенных за плату, определяется как сумма фактических расходов на приобретение, за исключением налога на добавленную стоимость и иных возмещаемых налогов (кроме случаев, предусмотренных законодательством РФ).

Амортизация нематериальных активов производится начислением амортизационных отчислений линейным способом. Годовая сумма начисления амортизационных отчислений определяется исходя из первоначальной стоимости нематериальных активов и нормы амортизации, исчисленной исходя из срока полезного использования этого объекта. Срок полезного использования нематериальных активов определяется обществом при принятии объекта к бухгалтерскому учету.

Материально – производственные запасы принимаются к бухгалтерскому учету по фактической себестоимости.

Моментом определения налоговой базы по НДС является наиболее ранняя из следующих дат:

- 1) день отгрузки (передачи) товаров (работ, услуг), имущественных прав;
- 2) день оплаты, частичной оплаты в счет предстоящих поставок товаров (выполнения работ, оказания услуг), передачи имущественных прав.

Суммы НДС, предъявленные продавцами товаров (работ, услуг) подлежат вычету либо учитываются в стоимости таких товаров (работ, услуг) в соответствии со статьей 170 Налогового Кодекса РФ.

Данные суммы НДС принимаются к вычету либо учитываются в стоимости товаров (работ, услуг) в той пропорции, в которой они используются для их производства и (или) реализации.

Доходы от реализации продукции (работ, услуг) для целей налогообложения по налогу на прибыль определяются по методу начислений (дата реализации товаров (работ, услуг, имущественных прав) в том отчетном (налоговом) периоде, в котором они имели место, независимо от фактического поступления денежных средств, иного имущества (работ, услуг) и (или) имущественных прав.

Общество уплачивает ежемесячные авансовые платежи исходя из фактически полученной прибыли.

Уплата авансовых платежей и сумм налога, исчисленных в федеральный бюджет, производится по месту нахождения головного предприятия без распределения указанных сумм по обособленным подразделениям.

Уплата авансовых платежей, а также сумм налога, подлежащих зачислению в доходную часть бюджетов субъектов РФ производится по месту нахождения головной организации, а также по месту нахождения обособленного подразделения, исходя из доли прибыли, приходящейся на обособленные подразделения, определяемой как средняя арифметическая величина удельного веса расходов на оплату труда и удельного веса остаточной стоимости амортизируемого имущества этого обособленного подразделения соответственно в расходах на оплату труда и остаточной стоимости амортизируемого имущества в целом по Обществу.

Приказом исполнительного директора от 29 декабря 2011 г. № 854 в Обществе **утверждена новая учетная политика для целей бухгалтерского учета на 2012 год**, согласованная с ОАО «Вертолеты России» 26 декабря 2011 г. Данной политикой предусматривается новый порядок бухгалтерского учета общехозяйственных расходов (ОХР). Если ранее, ОХР распределялись как на себестоимость реализованной продукции, так и в незавершенное производство, то с 2012 года ОХР в конце каждого отчетного периода в полной сумме списываются на уменьшение выручки в дебет счета 90 «Продажи».

В связи с отсутствием в Обществе возможности надежно оценить последствия изменения учетной политики в отношении общехозяйственных расходов, указанный способ учета ОХР применяется с 01 января 2012 года, т.е., **сумма ОХР, числящаяся по состоянию на 31 декабря 2011 года в составе НЗП (незавершенное производство) списана в первый рабочий день 2012 года (10 января) за счет нераспределенной прибыли Общества бухгалтерской проводкой Д-т сч. 84 - К-т сч. 20 - 598.378 тыс. рублей.** Одновременно, с выбытием актива погашено отложенное налоговое обязательство (ОНО) бухгалтерской проводкой Д-т сч. 77 К-т сч. 84 - 119.676 тыс. рублей.

1.3 Пояснения к показателям бухгалтерского баланса

Нематериальные активы, строка 1110

В течение 2011 года на балансовый учет поставлено НМА на сумму 150.463 тыс. рублей, в том числе:

- патенты - 106.422 тыс. руб. (из них - патент на промышленный образец «Вертолет легкий» -106.405 тыс. руб.);
- НОУ – ХАУ - 40.210 тыс. руб. (всего девять объектов, в том числе НОУ-ХАУ «Формирование НТЗ по тяжелому транспортному вертолету», стоимостью 20.322 тыс. руб., «Разработка на пилотажном стенде математической модели шасси», стоимостью 3.112 тыс. руб. и др;
- программное обеспечение 2.458 тыс. руб.- компьютерная расчетная программа «Шарм», учитывающая конструктивные особенности вновь разрабатываемой вертолетной техники;
- другие виды НМА - 1.373 тыс. рублей.

Первоначальная стоимость НМА по состоянию на 31 декабря 2011 г. составляет 246.706 тыс. рублей, а с учетом амортизации – 196.459 тыс. рублей.

Основные средства, строка 1130

В 2011 году введено в эксплуатацию ОС на сумму 3.275.059 тыс. рублей, из них только зданий, сооружений, машин и оборудования введено в эксплуатацию на 3.172.415 тыс. рублей. Первоначальная стоимость ОС по состоянию на 31 декабря 2012 г. составляет 3.936.339 тыс. руб., а с учетом амортизации – 3.574.715 тыс. рублей.

В 2011 году введено в эксплуатацию новое здание Объединенного конструкторского бюро (вертолетного инженерного центра с подземной стоянкой) с первоначальной стоимостью 2.569.267 тыс. руб. Здание вертолетного инженерного центра (ВИЦ) и здание макетного цеха были объединены единым проектом строительства и введены в эксплуатацию одновременно на основании Решения, полученного Обществом от муниципальных органов власти.

В период строительства был пересмотрен проект строительства и произошло его разделение по отдельным объектам недвижимости (здание ВИЦ и здание макетного цеха).

Свидетельство о праве собственности на здание макетного цеха будет получено Обществом не позднее 31 марта 2012 года.

Финансовые вложения, строка 1150

Финансовые вложения Общества за 2011 год снизились с 13.108 тыс. рублей до 956 тыс. рублей.

Решением Арбитражного суда г. Москвы ОАО «Легкие вертолеты МИ» признано банкротом, в январе 2011 г. исключено из ЕГРЮЛ.

ОАО «МВЗ им. М.Л.Миля» являлось одним из учредителей данной организации и владело 29,6 % уставного капитала. В связи с тем, что ОАО «Легкие вертолеты МИ» как юридическое лицо прекратило свою деятельность без перехода прав и обязанностей к другим лицам, финансовые вложения

Общества в уставный капитал данной организации в сумме 12.137 тыс. рублей списаны на убытки.

Отложенные налоговые активы, строка 1160

Отложенные налоговые активы формировались на базе вычитаемых временных разниц, образовавшихся вследствие «ускоренной» амортизации основных средств в бухгалтерском учете над амортизацией в налоговом учете.

Так, компьютерная техника, стоимостью до 40 тыс. руб. за единицу в налоговом учете списывается в уменьшение налогооблагаемой прибыли в отчетном периоде, а в бухгалтерском учете учитывается в составе основных средств и амортизируется. Таким образом, вычитаемые временные разницы за 2011 год составили 10.181 тыс. руб., следовательно отложенный налоговый актив за 2011 год составил 2.036 тыс. руб., и на конец 2011 года составлял 8.612 тыс. рублей.

Прочие внеоборотные активы, строка 1170

Прочие внеоборотные активы по сравнению с 2010 годом снизились на 370.712 тыс. рублей, и на 31.12.2011 г. составляли 1.410.527 тыс. рублей, из них затраты в незавершенное строительство составляли 1.031.888 тыс. рублей, в том числе:

- ЛИК (п. Чкаловский) - 450.416 тыс. руб.;
- ВИЦ (вертолетный инженерный центр) – 74.692 тыс. руб.;
- цех окончательной сборки - 496.388 тыс. руб.;
- автодорога - 10.392 тыс. рублей.

Прочие внеоборотные активы (кроме затрат в незавершенное строительство) на конец 2011 года составляли 378.639 тыс. руб., в том числе:

- затраты по приобретению основных средств - 563 тыс. руб.;
- затраты по модернизации и реконструкции ОС - 370.511 тыс. руб.;
- затраты по изготовлению ОС - 7.564 тыс. рублей.

Запасы, строка 1210

Запасы по сравнению с 2010 годом возросли на 1.426.775 тыс. рублей и на 31.12.2011 г. составляли 3.996.547 тыс. руб., в том числе:

- сырье и материалы - 163.202 тыс. руб.;
- затраты в незавершенном производстве - 3.667.738 тыс. руб.;
- расходы будущих периодов - 165.607 тыс. рублей.

Налог на добавленную стоимость (строка 1220) на начало 2011 г. составлял 42.577 тыс. руб. и на конец 2011 года составил 47.779 тыс. рублей.

Дебиторская задолженность, строка 1230

Дебиторская задолженность в истекшем году по сравнению с 2010 годом возросла на 409.663 тыс. руб. и составила 3.144.641 тыс. руб., в том числе:

- авансы, выданные поставщикам и подрядчикам 2.598.955 тыс. руб.;
- задолженность покупателей и заказчиков – 524.211 тыс. руб.;
- задолженность прочих дебиторов -15.474 тыс. руб.;
- прочие задолженности (авансы выданные сотрудникам Общества на служебные командировки, задолженность фонда социального страхования по оплаченным больничным листкам и др.) - 6.001 тыс. рублей.

Денежные средства, строка 1250

Остатки денежных средств по состоянию на 31.12.2011 г. составили 207.859 тыс. рублей, в том числе:

- остаток наличных денег в кассе – 350 тыс. руб.;
- остаток средств на расчетных счетах (рублевые счета) – 181.675 тыс. руб.;
- остаток средств на валютных счетах – 25.190 тыс. руб.;
- остаток средств на транзитном счете (переводы в пути) 644 тыс. рублей.

Прочие внеоборотные активы (строка 1260) – 67 тыс. рублей.

Капитал и резервы.

Уставный фонд, строка 1310

Уставный капитал Общества составляет 104 273 тыс. руб. и состоит из 4 170 920 штук акций следующих типов:

- обыкновенные именные бездокументарные акции – 3 128 200 штук номинальной стоимостью 25 руб. каждая;
- привилегированные именные бездокументарные акции типа А – 1 042 720 штук номинальной стоимостью 25 руб. каждая

Добавочный капитал, строка 1350

Добавочный капитал в Обществе сформировался за счет прироста стоимости внеоборотных активов, по результатам их переоценки. По состоянию на конец 2011 г. ДК составил 17.168 тыс. рублей.

Резервный капитал, строка 1360

В соответствии с п.1 ст. 35 Федерального закона от 26.12.1995 № 208-ФЗ «Об акционерных обществах» Обществом создан резервный фонд в объеме 5.214. тыс. рублей.

Нераспределенная прибыль, строка 1370

Сумма нераспределенной прибыли на конец 2011 года составила 2.100.803 тыс. руб. (на начало года 1.540.087 тыс. руб.) При этом, нераспределенная прибыль, полученная в 2011 году составляет 666.195 тыс. рублей.

Долгосрочные обязательства

Заемные средства, строка 1410

Заемные средства по сравнению с 2010 годом (821.416 тыс. руб.) возросли на 1.767.977 тыс. руб. и на конец 2011 г. составили 2.589.393 тыс. рублей. Остаток непогашенного кредита ЗАО «Новикомбанк» составляет 2.088.233 тыс. руб., Сбербанк – 500.000 тыс. руб., начисленных процентов по кредиту Сбербанка, срок уплаты которых не наступил – 1.160 тыс. рублей.

Отложенные налоговые обязательства, строка 1420

Отложенные налоговые обязательства (ОНО) формировались за счет налогооблагаемых временных разниц, которые в свою очередь формировались вследствие различий в списании косвенных расходов в бухгалтерском и налоговом учете. В бухгалтерском учете косвенные расходы списывались как в себестоимость реализованной продукции, так и в незавершенное производство, а в налоговом учете в соответствии со ст. 318 НК РФ косвенные расходы в полной сумме относились в уменьшение налогооблагаемой прибыли. В течение 2011 года сумма налогооблагаемых временных разниц составила 114.398 тыс. руб., а сумма ОНО соответственно - 22.879 тыс. руб., и на конец 2011 года ОНО составило 204.601 тыс. рублей.

Прочие обязательства, строка 1450

По данной строке баланса отражены суммы целевого финансирования строительства ЛИК (пос. Чкаловский) и цеха окончательной сборки.

Финансирование строительства ЛИК осуществлялось за счет бюджета г.Москвы (балансовый счет 8601). В течение 2011 года движения по данному счету не было, остаток средств финансирования по счету 8601 на 1 января и 31 декабря 2011 г. составлял 440.827 тыс. рублей.

Финансирование строительства цеха окончательной сборки (ЦОС) осуществлялось ОАО «Вертолеты России» (инвестиционный договор от 30.03.2009 г. № МИ-09-0298-20) (балансовый счет 8604), по состоянию на 1 января 2011 г. остаток финансирования составлял 247.166 тыс. рублей. В течение года получено финансирования на строительство в сумме 709.970 тыс. руб. и принят отчет о выполненных работах по строительству на сумму 144.839 тыс. руб. Кредитовое сальдо по счету 8604 на 31.12.2011 составляло 812.297 тыс. руб. Общее сальдо по счету 86 по состоянию на 31.12.2011 г. составило 1.253.124 тыс. рублей.

Краткосрочные обязательства

Заемные средства, строка 1510

Задолженность Общества по краткосрочным кредитам и займам на начало 2011 г. составляла 350.000 тыс. руб. (КБ «Нацинвестпромбанк» (ЗАО)). В течение 2011 года получено кредитов на сумму 455.000 тыс. руб. и погашено кредитов на 755.000 тыс. руб., а также уплачено процентов за пользование кредитами 24.839 тыс. рублей.

Задолженность по краткосрочным кредитам на конец 2011 г. составила 50.000 тыс. рублей (КБ «Нацинвестпромбанк» (ЗАО)).

Характеристика займов и кредитов, затрат по этим займам и кредитам, приведена в Пояснениях к бухгалтерскому балансу за 2011г (табл. 5.6.6. и 5.6.7).

Кредиторская задолженность, строка 1520

Кредиторская задолженность Общества на начало 2011 года составляла 4.146.275 тыс. руб. и на конец года – 6.263.018 тыс. рублей. Основную часть кредиторской задолженности составляют авансы, полученные от покупателей (заказчиков), которые увеличились в 2011 году с 3.197.480 тыс. руб. (на начало года) до 5.066.516 тыс. руб. (на конец 2011 г.). При этом данная сумма авансов включена в баланс с учетом НДС. Задолженность Общества поставщикам и подрядчикам в 2011 году выросла с 666.360 тыс. руб. до 969.682 тыс. руб. Задолженность Общества перед персоналом по заработной плате за декабрь 2011 г. составила 82.235 тыс. руб., задолженность по налогам за 2011 г. составила 125.700 тыс. руб., задолженность перед государственными внебюджетными фондами составила 17.216 тыс. рублей.

Прочие обязательства, строка 1550

По строке баланса «Прочие обязательства» отражена задолженность Общества по расчетам с учредителями, которая составила на начало года – 2.175 тыс. руб., и на конец года – 568 тыс. рублей.

Проведенный анализ дебиторской и кредиторской задолженности Общества не выявил оснований для создания резервов по сомнительным долгам.

1.4 Пояснения к показателям отчета о прибылях и убытках

Выручка (без НДС), строка 2110

Выручка Общества за 2011 год составила 4.924.691 тыс. руб.

Себестоимость, строка 2120

Себестоимость реализованной продукции в 2011 году составила 4.077.550 тыс. руб., в том числе:

Коммерческие и управленческие расходы (соответственно – 39.087 тыс. руб. и 867.634 тыс. руб.) отражены по строке 2120 отчета в составе себестоимости, поскольку общехозяйственные расходы до 31 декабря 2011 года в соответствии с ранее принятой учетной политикой позаказно списывались в себестоимость реализованной продукции пропорционально заработной плате основных производственных работников.

Прибыль (убыток) от продаж (строка 2200) в 2011 году составила 847.141 тыс. рублей

Проценты к получению в 2011 году составили 1.856 тыс. рублей.

Проценты к уплате в 2011 году составили 78.988 тыс. рублей

Прочие доходы в 2011 году составили 454.156 тыс. рублей.

Прочие расходы в 2011 году составили 422.164 тыс. рублей.

Прибыль до налогообложения составила 802.001 тыс. рублей.

Текущий налог на прибыль (строка 2410) за 2011 год составил 118.744 тыс. рублей.

Первоначально рассчитанная сумма текущего налога на прибыль по налоговой декларации за 2011 год составляла 148.430 тыс. рублей.

В соответствии с законом Московской области от 24.11.2004 г. № 151/2004-ОЗ «О льготном налогообложении в Московской области» Общество применило льготу по налогу на прибыль организаций, предусмотренную статьей 26.4. «Льготы, предоставляемые инвесторам, осуществляющим инвестиционную деятельность в форме капитальных вложений в объекты недвижимости». Первого февраля 2012 года Министерством экономики Московской области **Обществу согласовано** применение указанной льготы. Льгота предоставлена в виде снижения ставки налога, подлежащего зачислению в бюджет субъекта Российской Федерации в размере 4 процентных пунктов, в натуральном выражении льгота составила 29.686 тыс. рублей.

Постоянное налоговое обязательство, отраженное по строке 2421 Отчета за 2011 год составило 8.874 тыс. рублей, участия в расчете чистой прибыли не принимает, указывается справочно.

Данная сумма представляет собой сальдированное постоянное налоговое обязательство (ПНО - 12.404 тыс. руб.) и постоянный налоговый актив (ПНА - 3.530 тыс. руб.).

ПНО в течение 2011 года формировали следующие затраты, не уменьшающие налогооблагаемую прибыль текущего года:

- | | |
|--|---------------------|
| - убытки прошлых лет, выявленные в 2011 году | - 21.426 тыс. руб.; |
| - убытки непроизводственной сферы | - 1.601 тыс. руб.; |
| - списанная задолженность дебиторов | - 667 тыс. руб.; |
| - штрафы, пени, неустойки | - 569 тыс. руб.; |
| - прочие расходы, не уменьшающие налогооблагаемую прибыль в соответствии с НК РФ – 37.759 тыс. руб., а всего 62.022 тыс. рублей. | |

ПНО в данном случае равно 12.404. тыс. рублей (62.022 x 20 процентов).

Постоянный налоговый актив (ПНА) в течение 2011 года формировали следующие суммы:

- затраты по приобретению земли - 16.928 тыс. рублей, поскольку в бухгалтерском учете данные затраты не принимают участия в расчете прибыли, а формируют балансовую стоимость актива, учтенного на счете 01 «Основные средства», а в налоговом учете, в соответствии с НК РФ учтены в составе косвенных расходов;
 - прибыль прошлых налоговых периодов – 725 тыс. руб., всего 17.653 тыс. руб.
- ПНА в данном случае составило 3.530 тыс. рублей.

Изменение отложенных налоговых обязательств, строка 2430

Изменение ОНО описано в разделе 1.3 пояснительной записки по строке баланса «Отложенные налоговые обязательства», и составляет 22.879 тыс. рублей.

Изменение отложенных налоговых активов, строка 2450

Изменение отложенных налоговых активов описано в разделе 1.3 пояснительной записки по строке баланса «Отложенные налоговые активы», и составляет 2.036 тыс. рублей.

Налоги, начисленные по предыдущим налоговым периодам, строка 2460

В результате уточнения налоговой базы по налогу на прибыль за 2009 и 2010 годы поданы уточненные налоговые декларации по налогу на прибыль по которым налог на прибыль за прошлые налоговые периоды пересчитан к уменьшению и составил 529 тыс. рублей.

Прочее (возвращенный налог по решению суда), строка 2460

По результатам выездной налоговой проверки решением инспекции ФНС Обществу было доначислено налогов, пени и штрафов на сумму 3.252 тыс. рублей. Общество, не согласившись с решением ИФНС, обратилось в арбитражный суд г. Москвы, который признал решение инспекции незаконным, и деньги, взысканные с Общества были возвращены.

Чистая прибыль, строка 2400

Таким образом, чистая прибыль Общества за 2011 год составила **666.195** тыс. рублей.

1.5 Приложения

Табличная форма Приложения к бухгалтерскому балансу представлена следующими файлами :

Файл Ф5 (5.1.1-5.1.7) НМА.xls

Файл Ф5 (5.3.1 – 5.3.5) ОС.xls

Файл Ф5 (5.4.1 – 5.4.3.) ФВ.xls

Файл Ф5 (5.5.1 и 5.5.2) МПЗ.xls

Файл Ф5 (5.6.1 - 5.6.1.1) ДЗ.xls

Файл Ф5 (5.6.4 и 5.6.5) КЗ.xls

Файл Ф5 (5.6.6 и 5.6.7) Кредиты.xls

Файл Ф5 (5.8) Обеспечения.xls

Файл Ф5 (5.9 и 5.10) Госпомощь.xls

Файл Ф5 (табл.5.11) Затраты на энергетические ресурсы.xls

Файл Ф5 (5.12) Справка по забалансовым счетам.xls

Файл ф.2 (2.1-2.6) .xls

Файл ф.2 (2.7-2.8) .xls

Исполнительный директор

Главный бухгалтер

«___» февраля 2012 г.



М.З.Короткевич

В.А.Зеленцов

5.1.2. Первоначальная стоимость нематериальных активов, созданных самой организацией

Наименование показателя	На <u>31 декабря</u> 20 <u>11</u> г.	На 31 декабря 20 <u>10</u> г.	На 31 декабря 20 <u>09</u> г.
1	2	3	4
Нематериальные активы Всего	246 706	96 243	47 107
в том числе			
у правообладателя на программы ЭВМ, базы данных	3 031	573	149
у патентообладателя на изобретения, промышленные образцы, полезную модель	141 339	34 917	34 702
у владельца на товарный знак, знак обслуживания, наименован. места происхождения товаров	183	183	183
у правообладателя на техническую документацию (ноу-хау)	95 831	55 621	7 124
прочие	6 322	4 949	4 949

5.1.3. Сроки полезного использования и методы начисления амортизации нематериальных активов

Показатель	Код	На начало отчетного года		На конец отчетного периода	
		срок полезного использования(мес)	метод начисления амортизации	срок полезного использования(мес)	метод начисления амортизации
1	2	3	4	5	6
у правообладателя на программы ЭВМ, базы данных		48	Линейный	44	Линейный
у патентообладателя на изобретения, пром. образцы, полезную модель		128	Линейный	132	Линейный
у владельца на товарный знак, знак обслуживания		52	Линейный	52	Линейный
у правообладателя на техническую документацию (ноу-хау)		39	Линейный	39	Линейный
прочие		360	Линейный	186	Линейный

5.1.4. Нематериальные активы с полностью погашенной стоимостью

Наименование показателя	На _____ 31 декабря 20 11 ____ г.	На 31 декабря 20 10 ____ г.	На 31 декабря 20 09 ____ г.
1	2	3	4
Нематериальные активы Всего	7947	5721	2102
в том числе			
у правообладателя на программы ЭВМ, базы данных	149	—	—
у патентообладателя на изобретения, промышленные образцы, полезную модель	7	7	—
у владельца на товарный знак, знак обслуживания, наименование места происхождения товаров	93	41	—
у правообладателя на техническую документацию (ноу-хау)	7698	5673	2102
прочие	—	—	—

5.1.5. Нематериальные активы с неопределенным сроком полезного использования

Наименование показателя	На <u>31 декабря</u> 20 <u>11</u> г.	На 31 декабря 20 <u>10</u> г.	На 31 декабря 20 <u>09</u> г.
1	2	3	4
Нематериальные активы Всего	—	—	—
в том числе			
у правообладателя на программы ЭВМ, базы данных	—	—	—
у патентообладателя на изобретения, промышленные образцы, полезную модель	—	—	—
у владельца на товарный знак, знак обслуживания, наименован. места происхождения товаров	—	—	—
у правообладателя на техническую документацию (ноу-хау)	—	—	—
прочие	—	—	—

5.1.6. Нематериальные активы, по которым переданы права на их использование

Наименование показателя	На <u>31 декабря</u> 20 <u>11</u> г.	На 31 декабря 20 <u>10</u> г.	На 31 декабря 20 <u>09</u> г.
1	2	3	4
Нематериальные активы Всего	18	18	18
в том числе			
у правообладателя на программы ЭВМ, базы данных	–	–	–
у патентообладателя на изобретения, промышленные образцы, полезную модель	18	18	18
у владельца на товарный знак, знак обслуживания, наименован. места происхождения товаров	–	–	–
у правообладателя на техническую документацию (ноу-хау)	–	–	–
прочие	–	–	–

5. 1.7. Иная существенная информация в отношении нематериальных активов

Показатель	На 31 декабря 2011 г.			На 31 декабря 2010 г.			На 31 декабря 2009 г.		
	Фактическая первоначальная стоимость или текущая рыночная стоимость	Срок полезного использования (мес.)	Иная существенная информация в отношении нематериального актива	Фактическая первоначальная стоимость или текущая рыночная стоимость	Срок полезного использования (мес.)	Иная существенная информация в отношении нематериального актива	Фактическая первоначальная стоимость или текущая рыночная стоимость	Срок полезного использования (мес.)	Иная существенная информация в отношении нематериального актива
1	2	3	4	5	6	7	8	9	10
Всего	246706			96243			47107		
в том числе:									
программы ЭВМ, базы данных	3031	44		573	48		149	60	
патенты на изобрет., образцы, модели	141339	132		34917	128		34702	126	
товарные знаки	183	52		183	52		183	52	
техническая документация (ноу-хау)	95831	39		55621	39		7124	39	
прочие	6322	186		4949	360		4949	360	

5.3. Основные средства

5.3.1. Наличие и движение основных средств

Наименование показателя	Период	На начало года			Изменения за период						На конец периода		
		первоначальная стоимость	накопленная амортизация	остаточная стоимость	поступило	выбыло объектов		начислено амортизации	переоценка		первоначальная стоимость	накопленная амортизация	первоначальная стоимость
1	2	3	4	5	6	7	8		9	10			
Основные средства (без учета доходных вложений в материальные ценности) - всего	за 20 11 г.	701 196	(267 547)	433 649	3 258 293	(23 150)	16 755	(110 832)			3 936 339	(361 624)	3 574 715
	за 20 10 г.	541 686	(234 786)	306 900	288 891	(129 381)	33 135	(65 896)			701 196	(267 547)	433 649
	—												
	за 2011 г.	681 565	(267 547)	414 018	3 241 305	(21 482)	16 755	(110 832)			3 901 388	(361 624)	3 539 764
	за 2010 г.	541 686	(234 786)	306 900	269 260	(129 381)	33 135	(65 896)			681 565	(267 547)	414 018
—	—												
Здания	за 2011 г.	105 189	(46 825)	58 364	1 660 390	(612)	553	(2 258)			1 764 967	(48 530)	1 716 437
	за 2010 г.	183 109	(55 534)	127 575	12 289	(90 209)	12 271	(3 562)			105 189	(46 825)	58 364
	за 2011 г.	144 242	(30 085)	114 157	336 602	(401)	401	(21 155)			480 443	(50 839)	429 604
	за 2010 г.	38 280	(26 811)	11 469	108 806	(2 844)	1 537	(4 811)			144 242	(30 085)	114 157
Машины и оборудование	за 2011 г.	278 374	(131 592)	146 782	1 175 423	(15 237)	10 657	(59 063)			1 438 560	(179 998)	1 258 562
	за 2010 г.	199 990	(104 030)	95 960	100 979	(22 595)	8 365	(35 927)			278 374	(131 592)	146 782
Транспортные средства	за 2011 г.	45 001	(22 268)	22 733	7 973	(1 237)	1 237	(8 410)			51 737	(29 441)	22 296
	за 2010 г.	32 589	(16 899)	15 690	13 311	(899)	899	(6 268)			45 001	(22 268)	22 733
Производственный и хозяйственный инвентарь	за 2011 г.	53 857	(25 268)	28 589	38 613	(1 350)	1 262	(12 502)			91 120	(36 508)	54 612
	за 2010 г.	44 302	(21 827)	22 475	16 797	(7 242)	6 790	(10 231)			53 857	(25 268)	28 589
Многолетние насаждения	за 2011 г.	10 457	()	10 457	6 693	()		(348)			17 150	(348)	16 802
	за 2010 г.		()		10 457	()		()			10 457	()	10 457
Прочие	за 2011 г.	44 445	(11 509)	32 936	15 611	(2 645)	2 645	(7 096)			57 411	(15 960)	41 451
	за 2010 г.	43 416	(9 685)	33 731	6 621	(5 592)	3 273	(5 097)			44 445	(11 509)	32 936

Объекты с неограниченным сроком полезного использования, не амортизируемые - всего	за 2011 г.	19 631	()	19 631	16 988	(1 668)	()	()		34 951	()	34 951
	за 2010 г.		()			()	()	()			()	
- в том числе:	—											
- Земельные участки	за 2011 г.	19 631	()	19 631	16 988	(1 668)	()	()		34 951	()	34 951
	за 2010 г.		()		19 631	()	()	()		19 631	()	19 631
Объекты природопользования	за 2011 г.		()			()	()	()			()	
	за 2010 г.		()			()	()	()			()	
Иные существенные объекты	за 2011 г.		()			()	()	()			()	
	за 2010 г.		()			()	()	()			()	
Капитальные вложения на коренное улучшение земель	за 2011 г.		()			()	()	()			()	
	за 2010 г.		()			()	()	()			()	
Учтено в составе доходных вложений в материальные ценности - всего	за 20 11 г.		()			()	()	()			()	
	за 20 10 г.		()			()	()	()			()	
в том числе: (группа объектов)	за 20 11 г.		()			()	()	()			()	
	за 20 10 г.		()			()	()	()			()	

5.3.2.Сроки полезного использования и методы начисления амортизации

Показатель	Установленный срок полезного использования (мес)	Методы начисления амортизации
Наименование		
1	2	3
Здания	577	линейный
Сооружения и передаточные устройства	306	линейный
		линейный
Машины и оборудование	82	линейный
Транспортные средства	75	линейный
Производственный и хозяйственный инвентарь	76	линейный
<i>Многолетние</i>	361	линейный
Прочие виды основных средств	63	линейный

5.3.4. Иное использование основных средств

Наименование показателя	На <u>31 декабря</u> 20 <u>11</u> г.	На 31 декабря 20 <u>10</u> г.	На 31 декабря 20 <u>09</u> г.
1	2	3	4
Переданные в аренду основные средства, числящиеся на балансе	5 928	31 265	6 446
Переданные в аренду основные средства, числящиеся за балансом			
Полученные в аренду основные средства, числящиеся на балансе			
Полученные в аренду основные средства, числящиеся за балансом			
Объекты недвижимости, принятые в эксплуатацию и фактически используемые, находящиеся в процессе государственной регистрации	45 630		
Основные средства, переведенные на консервацию			
Иное использование основных средств (зalog и др.)			

5.3.5. Незавершенные капитальные вложения

Наименование показателя	Период	На начало года	Изменения за период			На конец периода
			затраты за период	списано	принято к учету в качестве основных средств или увеличена стоимость	
1	2	3	4	5	6	7
Незавершенное строительство и незаконченные операции по приобретению, модернизации и т.п. основных средств - всего	за 20 11 г.	1 781 239	3 335 884	(3 706 596	1 410 527
	за 20 10 г.	1 079 235	1 108 867	(3)	(406 860)	1 781 239
в том числе:						
Незавершенное строительство	за 20 11 г.	1 558 947	2 275 550	(2 802 609)	1 031 888
Строительство ВИЦ (б.сч.0806), Строительство ЭИЦ (б.сч.0811), Строительство автодороги (б.сч.0812), Строительство ЦОС (б.сч.0813), Строительство ЛИК (б.сч.0803)						
Незавершенное строительство	за 20 10 г.	969 951	599 596	(10 600)	1 558 947
Строительство ВИЦ (б.сч.0806), Строительство ЭИЦ (б.сч.0811), Строительство автодороги (б.сч.0812), Строительство ЦОС (б.сч.0813), Строительство ЛИК (б.сч.0803)						
– Прочие капитальные вложения	за 2011 г.	-	184 216	—	184 216	-
	за 2010г	3	68 767	(3)	(68 767)	-
Оборудование к установке (б.сч. 0804, 0808, 0810)	за 20 11 г.	222 292	876 118	(719 771)	378 639
	за 20 10 г.	109 281	440 504	(327 493)	222 292

5.4. Финансовые вложения

5.4.1. Наличие и движение финансовых вложений

Наименование показателя	Период	На начало года		поступило	Изменения за период			текущей рыночной стоимости (убытков от обесценения)	На конец периода	
		перво-начальная стоимость	накопленная корректировка		выбыло (погашено)		начисление процентов (включая доведение перво-начальной стоимости до номинальной)		перво-начальная стоимость	накопленная корректировка
					первоначальная стоимость	накопленная корректировка				
1	2	3	4	5	6	7	8	9	10	11
Долгосрочные ФВ - всего	за 20 <u>11</u> г.	13 108			(12 153)				956	
	за 20 <u>10</u> г.	17 494			(4 386)				13 108	
в том числе:										
Вклады в уставные (складочные) капиталы других обществ - всего	за 2011 г.	12		1	(10)				3	
	за 2010 г.	12			()				12	
в том числе:										
дочерних хозяйственных обществ	за 2011 г.	12		1	(10)				3	
	за 2010 г.	12			()				12	
зависимых хозяйственных обществ	за 2011 г.				()					
	за 2010 г.				()					
Государственные и муниципальные ценные бумаги	за 2011 г.				()					
	за 2010 г.				()					
Ценные бумаги других организаций - всего	за 2011 г.	13 096			(12 143)				953	
	за 2010 г.	13 096			()				13 096	
в том числе:										
долговые ценные бумаги, облигации, векселя	за 2011 г.				()					
	за 2010 г.				()					
Предоставленные займы	за 2011 г.				()					
	за 2010 г.				()					
Депозитные вклады	за 2011 г.				()					
	за 2010 г.				()					
Прочие	за 2011 г.				()					
	за 2010 г.	4 386			(4 386)				-	
Долгосрочные ФВ, имеющие текущую рыночную стоимость, - всего	за 2011 г.				()					
	за 2010 г.				()					
в том числе:										
Вклады в уставные (складочные) капиталы других обществ - всего	за 2011 г.				()					
	за 2010 г.				()					
в том числе:										
дочерних хозяйственных обществ	за 2011 г.				()					
	за 2010 г.				()					
зависимых хозяйственных обществ	за 2011 г.				()					
	за 2010 г.				()					
Государственные и муниципальные ценные бумаги	за 2011 г.				()					
	за 2010 г.				()					
Ценные бумаги других организаций - всего	за 2011 г.				()					
	за 2010 г.				()					
в том числе:										
долговые ценные бумаги, облигации, векселя	за 2011 г.				()					
	за 2010 г.				()					
Прочие	за 2011 г.				()					
	за 2010 г.				()					
Долгосрочные ФВ, по которым текущая рыночная стоимость не определяется, - всего	за 2011 г.				()					
	за 2010 г.				()					
и т.д.										

Примечание *

Ф- оценка по стоимости ФИФО

С- оценка по средней первоначальной стоимости

К- оценка по первоначальной стоимости каждой единицы

5.4. Финансовые вложения

5.4.1. Наличие и движение финансовых вложений (продолжение)

Наименование показателя	Период	На начало года		поступило	Изменения за период		начисление процентов (включая доведение первоначальной стоимости до номинальной)	текущей рыночной стоимости (убытков от обесценения)	На конец периода	
		первоначальная стоимость	накопленная корректировка		первоначальная стоимость	накопленная корректировка			первоначальная стоимость	накопленная корректировка
1	2	3	4	5	6	7	8	9	10	11
Краткосрочные ФВ- всего	за 20 <u>11</u> г.				()					
	за 20 <u>10</u> г.			100 000	(100 000)				-	
в том числе:										
Вклады в уставные капиталы других обществ - всего	за 2011 г				()					
	за 2010 г				()					
Государственные и муниципальные ценные бумаги	за 2011 г				()					
	за 2010 г				()					
Ценные бумаги других организаций - всего	за 2011 г				()					
	за 2010 г				()					
в том числе:										
долговые ценные бумаги, облигации, векселя	за 2011 г				()					
	за 2010 г				()					
Передоставленные займы	за 2011 г				()					
	за 2010 г				()					
Депозитные вклады	за 2011 г				()					
	за 2010 г			100 000	(100 000)				-	
Прочие	за 2011 г				()					
	за 2010 г				()					
Краткосрочные ФВ, имеющие текущую рыночную стоимость, всего	за 2011 г				()					
	за 2010 г				()					
в том числе:										
Вклады в уставные (складочные) капиталы других обществ - всего	за 2011 г				()					
	за 2010 г				()					
Государственные и муниципальные ценные бумаги	за 2011 г				()					
	за 2010 г				()					
Ценные бумаги других организаций - всего	за 2011 г				()					
	за 2010 г				()					
в том числе:										
долговые ценные бумаги, облигации, векселя	за 2011 г				()					
	за 2010 г				()					
Прочие	за 2011 г				()					
	за 2010 г				()					
Краткосрочные ФВ, по которым текущая рыночная стоимость не определяется, - всего	за 2011 г				()					
	за 2010 г				()					
и т.д.										
Финансовых вложений - ИТОГО	за 20 <u>11</u> г	13 108		1	(12 153)				956	
	за 20 <u>10</u> г.	17 494		100 000	(104 386)				13 108	

5.4.2. Корректировки оценок финансовых вложений (ФВ)

Показатель						
Наименование	Код	На начало отчетного года	Доход	Расход	Выбытие при списании ФВ	На конец отчетного периода
1	2	3	4	5	6	7
Долгосрчные						
Разница между текущей рыночной стоимостью финансовых вложений и их предыдущей оценкой				()		
Разница между текущей стоимостью долговых ценных бумаг и их первоначальной стоимостью				()		
Резерв под обесценение финансовых вложений, по которым рыночная стоимость не определяется		()		()		()
<i>в том числе по группам(видам)</i>				()		
Краткосрочные						
Разница между текущей рыночной стоимостью финансовых вложений и их предыдущей оценкой, по которым она определялась				()		
<i>в том числе по группам(видам)</i>				()		
Разница между текущей стоимостью долговых ценных бумаг и их первоначальной стоимостью				()		
<i>в том числе по группам(видам)</i>				()		
Резерв под обесценение финансовых вложений, не имеющих рыночной стоимости		()		()		()
<i>в том числе по группам(видам)</i>				()		

5.4.3. Иное использование финансовых вложений

Наименование показателя	На <u>31 декабря</u> 20 <u>11</u> г.	На 31 декабря 20 <u>10</u> г.	На 31 декабря 20 <u>09</u> г.
1	2	3	4
Финансовые вложения, находящиеся в залоге, - всего	-	-	-
в том числе: (группы, виды)	-	-	-
переданные третьим лицам (кроме продажи), - всего	-	-	-
в том числе: (группы, виды)	-	-	-
Иное использование финансовых вложений	-	-	-

5.5. Запасы

5.5.1. Наличие и движение запасов

Наименование показателя	Период	На начало года		Изменения за период					На конец периода		
		себе-стоимость	величина резерва под снижение стоимости	поступления и затраты	Выбыло		резерв под снижение стоимости	убытков от снижения стоимости	оборот запасов между их группами (видами)	себе-стоимость	величина резерва под снижение стоимости
					себестоимость						
1	2	3	4	5	6	7	8	9	10	11	
Запасы - всего	за 2011 г.	2 569 771	()	6 751 355	(5 324 579)			x	3 996 547	()	
	за 2010 г	1 421 328	()	3 841 326	(2 785 991)			x	2 569 771	()	
в том числе:			()		()					()	
сырье и материалы	за 2011 г.	14 010	()	488 193	(431 256)				70 947	()	
	за 2010 г.	11 946	()	82 643	(80 579)				14 010	()	
ПКИ	за 2011 г.	22 652	()	263 002	(196 507)				89 147	()	
	за 2010 г.	21 271	()	93 108	(91 727)				22 652	()	
полуфабрикаты	за 2011 г.		()		()					()	
	за 2010 г.		()		()					()	
спецоснастка	за 2011 г.		()		()					()	
	за 2010 г.		()		()					()	
ТЗР	за 2011 г.		()		()					()	
	за 2010 г.		()		()					()	
прочие (топливо)	за 2011 г.	4 372	()	32 083	(33 347)				3 108	()	
	за 2010 г.	3 080	()	31 047	(29 755)				4 372	()	
незавершенное производство	за 2011 г.	2 423 663	()	5 762 269	(4 520 330)				3 665 602	()	
	за 2010 г.	1 317 163	()	3 573 359	(2 466 859)				2 423 663	()	
готовая продукция и товары	за 2011 г.		()		()					()	
	за 2010 г.		()		()					()	
товары отгруженные	за 2011 г.		()		()					()	
	за 2010 г.		()		()					()	
расходы будущих периодов (п. 16 ПБУ 2/2008, п. 39 ПБУ 14/2007)	за 2011 г.	102 842	()	166 722	(103 958)				165 606	()	
	за 2010 г.	65 781	()	138 786	(101 725)				102 842	()	
прочие запасы и затраты (кроме ТМЦ) (расходы на продажу)	за 2011 г.	2 232	()	39 086	(39 182)				2 136	()	
	за 2010 г.	2 087	()	15 491	(15 346)				2 232	()	
(группа, вид)	за 20 11 г.		()		()					()	
	за 20 10 г.		()		()					()	

5.5.2. Запасы в залоге

Наименование показателя	На <u>31 декабря</u> 20 <u>11</u> г.	На 31 декабря 20 <u>10</u> г.	На 31 декабря 20 <u>09</u> г.
1	2	3	4
Запасы, не оплаченные на отчетную дату, - всего	-	-	-
в том числе:			
(группа, вид)	-	-	-
Запасы, находящиеся в залоге по договору, - всего	-	-	-
в том числе:			
(группа, вид)	-	-	-

5.6 Дебиторская и кредиторская задолженность

5.6.1. Наличие и движение дебиторской задолженности

Наименование показателя	Код	Период	Изменения за период						На конец периода			
			На начало года		поступление		выбытие		перевод из долго- в кратко- срочную задолжен- ность	учтенная по условиям договора	величина резерва по сомни- тельным долгам	
			учтенная по условиям договора	величина резерва по сомни- тельным долгам	в результате хозяйствен-ных операций (сумма долга по сделке операции)	причитающиеся проценты, штрафы и иные начисления	погашение	Резерв по сомнительным долгам				описание на финансовый результат
1	2	3	4	5	6	7	8	9	10	11	12	13
Долгосрочная дебиторская задолженность - всего		за 20 11 г.	()	()			()	()		()	()	()
		за 20 10 г.	()	()			()	()		()	()	()
в том числе:												
Расчеты с покупателями и заказчиками		за 20 11 г.	()	()			()	()		()	()	()
		за 20 10 г.	()	()			()	()		()	()	()
в том числе:												
по крупнейшим дебиторам		за 20 11 г.	()	()			()	()		()	()	()
		за 20 10 г.	()	()			()	()		()	()	()
Авансы выданные		за 20 11 г.	()	()			()	()		()	()	()
		за 20 10 г.	()	()			()	()		()	()	()
в том числе:												
на закупку ПКИ		за 20 11 г.	()	()			()	()		()	()	()
		за 20 10 г.	()	()			()	()		()	()	()
на приобретение внеоборотных активов		за 20 11 г.	()	()			()	()		()	()	()
		за 20 10 г.	()	()			()	()		()	()	()
прочие		за 20 11 г.	()	()			()	()		()	()	()
		за 20 10 г.	()	()			()	()		()	()	()
Векселя к получению		за 20 11 г.	()	()			()	()		()	()	()
		за 20 10 г.	()	()			()	()		()	()	()
Прочая дебиторская задолженность		за 20 11 г.	()	()			()	()		()	()	()
		за 20 10 г.	()	()			()	()		()	()	()
в том числе:												
по крупнейшим дебиторам		за 20 11 г.	()	()			()	()		()	()	()
		за 20 10 г.	()	()			()	()		()	()	()
Из общей суммы долгосрочной дебиторской задолженности:		за 20 11 г.	()	()			()	()		()	()	()
		за 20 10 г.	()	()			()	()		()	()	()
задолженность дочерних обществ		за 20 11 г.	()	()			()	()		()	()	()
		за 20 10 г.	()	()			()	()		()	()	()
задолженность зависимых обществ		за 20 11 г.	()	()			()	()		()	()	()
		за 20 10 г.	()	()			()	()		()	()	()

Наименование показателя	Код	Период	Изменения за период						На конец периода	
			поступление			выбытие		перевод из долго- в кратко- срочную задолжен- ность	учтенная по условиям договора	величина резерва по сомни- тельным долгам
			в результате хозяйствен-ных операций (сумма долга по сделке операции)	причитающиеся проценты, штрафы и иные начисления	погашение	Резерв по сомнительным долгам	списание на финансовый результат			
Краткосрочная дебиторская задолженность - всего		за 20 11 г.	2 734 978	()	12 759 205	(12 349 540)	()		3 144 641	()
		за 20 10 г.	604 170	()	9 765 036	(7 634 182)	()		2 735 087	()
в том числе:										
Расчеты с покупателями и заказчиками		за 20 11 г.	321 555	()	5 111 202	(4 908 546)	()		524 211	()
	62	за 20 10 г.	104 532	()	4 049 053	(3 832 030)	()		321 555	()
в том числе:										
по крупнейшим дебиторам		за 20 11 г.	185 903	()	495 139	(455 436)	()		225 606	()
		за 20 10 г.	23 819	()	1 410 367	(1 239 628)	()		194 558	()
Авансы выданные		за 20 11 г.	2 390 858	()	7 396 491	(7 188 394)	()		2 598 955	()
	60	за 20 10 г.	473 980	()	4 911 531	(2 994 653)	()		2 390 858	()
в том числе:										
на закупку ПКИ		за 20 11 г.	85 591	()	285 716	(310 342)	()		60 965	()
		за 20 10 г.	11 848	()	183 610	(109 867)	()		85 591	()
на приобретение внеоборотных активов		за 20 11 г.		()	697 109	()	()		697 109	()
		за 20 10 г.		()		()	()			()
прочие		за 20 11 г.	2 305 266	()	6 413 666	(6 878 051)	()		1 840 881	()
		за 20 10 г.	462 131	()	4 727 921	(2 884 786)	()		2 305 266	()
Прочая дебиторская задолженность		за 20 11 г.	22 563	()	251 512	(252 600)	()		21 475	()
		за 20 10 г.	25 658	()	804 407	(807 499)	()		22 566	()
в том числе:										
по крупнейшим дебиторам		за 20 11 г.		()		()	()			()
		за 20 10 г.		()		()	()			()
Из общей суммы краткосрочной дебиторской задолженности:		за 20 11 г.		()		()	()			()
		за 20 10 г.		()		()	()			()
задолженность дочерних обществ		за 20 11 г.		()		()	()			()
		за 20 10 г.		()		()	()			()
задолженность зависимых обществ		за 20 11 г.		()		()	()			()
		за 20 10 г.		()		()	()			()
Итого		за 20 11 г.	2 735 087	()	12 759 275	(12 349 540)	()	X	3 144 641	()
		за 20 10 г.	604 170	()	9 765 036	(7 634 182)	()	X	2 735 087	()

5.6 Дебиторская и кредиторская задолженность

5.6.1. Наличие и движение дебиторской задолженности

5.6.1.1. Расшифровка авансов выданных на приобретение внеоборотных активов

Наименование показателя	Код	Период	Изменения за период						На конец периода			
			На начало года		поступление		выбытие		перевод из долго- в кратко- срочную задолжен- ность	учтенная по условиям договора	величина резерва по сомни- тельным долгам	
1	2	3	4	5	6	7	8	9				10
Долгосрочные авансы выданные на приобретение внеоборотных активов		за 20 11 г.		()			()	()		()		()
		за 20 10 г.		()			()	()		()		()
в том числе:												
по крупнейшим дебиторам		за 20 11 г.		()			()	()		()		()
		за 20 10 г.		()			()	()		()		()
по группам внеоборотных активов		за 20 12 г.		()			()	()		()		()
		за 20 11 г.		()			()	()		()		()
Краткосрочные авансы выданные на приобретение внеоборотных активов		за 20 11 г.		()	697 109		()	()			697 109	()
		за 20 10 г.		()			()	()				()
в том числе:												
по крупнейшим дебиторам		за 20 11 г.		()			()	()				()
		за 20 10 г.		()			()	()				()
ОС		за 20 11 г.	-	()	650 296		()	()			650 296	()
		за 20 10 г.	-	()	-		(-)	()				(-)
НМА		за 20 11 г.	-	()	46 813		()	()			46 813	()
		за 20 10 г.	-	()	-		(-)	()			-	()
Итого		за 20 11 г.		()	697 109		()	()		X	697 109	()
		за 20 10 г.		()			()	()		X		()

5.6.4. Наличие и движение кредиторской задолженности

Наименование показателя	Период	Остаток на начало года	Изменения за период					Остаток на конец периода	
			поступление		причитающиеся проценты, штрафы и иные начисления ⁹	выбыло			перевод из долго- в краткосрочную задолженность
			в результате хозяйственных операций (сумма долга по сделке, операции)	4		погашение	списание на финансовый результат ⁹		
1	2	3	4	5	6	7	8	9	
Долгосрочная кредиторская задолженность - всего	за 20 11 г.	821 416	2 372 050		(604 073)	()	()	2 589 373	
	за 20 10 г.		821 416		()	()	()	821 416	
в том числе:					()	()	()		
Расчеты с поставщиками и подрядчиками	за 2011 г.				()	()	()		
	за 2010 г.				()	()	()		
в том числе:									
крупнейшим кредиторам	за 2011 г.				()	()	()		
	за 2010 г.				()	()	()		
Кредиты	за 2011 г.	821 416	2 372 050		(604 073)	()	()	2 859 393	
	за 2010 г.		821 416		()	()	()	821 416	
в том числе:									
по крупнейшим кредиторам	за 2011 г.	602 356	1 485 877		()	()	()	2 088 233	
	за 2010 г.		602 356		()	()	()	602 356	
Займы	за 2011 г.				()	()	()		
	за 2010 г.				()	()	()		
в том числе:									
крупнейшим кредиторам	за 2011 г.				()	()	()		
	за 2010 г.				()	()	()		
Авансы полученные	за 2011 г.				()	()	()		
	за 2010 г.				()	()	()		
Отложенные налоговые обязательства	за 2011 г.				()	()	()		
	за 2010 г.				()	()	()		

Наименование показателя	Период	Остаток на начало года	Изменения за период					Остаток на конец периода
			поступление		причитающиеся проценты, штрафы и иные начисления ⁹	выбыло		перевод из долго- в краткосрочную задолженность
			в результате хозяйственных операций (сумма долга по сделке, операции)	4		погашение	списание на финансовый результат ⁹	
1	2	3			5	6	7	8
								9
Иные существующие статьи	за 2011 г.					()	()	()
	за 2010 г.					()	()	()
Прочая	за 2012 г.					()	()	()
	за 2011 г.					()	()	()
в том числе:								
крупнейшим кредиторам	за 2012 г.					()	()	()
	за 2011 г.					()	()	()
Из общей суммы долгосрочной задолженности								
задолженность по вложениям во внеоборотные активы	за 2012 г.					()	()	()
	за 2011 г.					()	()	()
в том числе:								
по крупнейшим кредиторам	за 2012 г.					()	()	()
	за 2011 г.					()	()	()
по группам внеоборотных активов	за 2011 г.					()	()	()
	за 2010 г.					()	()	()
задолженность перед дочерними обществами	за 2011 г.					()	()	()
	за 2010 г.					()	()	()
задолженность перед зависимыми обществами	за 2011 г.					()	()	()
	за 2010 г.					()	()	()

Наименование показателя	Период	Остаток на начало года	Изменения за период					Остаток на конец периода
			поступление		причитающиеся проценты, штрафы и иные начисления ⁹	выбыло		перевод из долго- в краткосрочную задолженность
			в результате хозяйственных операций (сумма долга по сделке, операции)	в результате хозяйственных операций (сумма долга по сделке, операции)		погашение	списание на финансовый результат ⁹	
1	2	3	4	5	6	7	8	9
Краткосрочная кредиторская задолженность - всего	за 20 11 г.	4 498 450	6 895 818		(5 080 682)	()		6 313 586
в том числе:	за 20 10 г.	2 487 809	6 042 329		(4 031 688)	()		4 498 450
Расчеты с поставщиками и подрядчиками (сч.60)	за 2011 г.	666 360	378 090		(74 768)	()		969 682
в том числе:	за 2010 г.	373 337	1 087 249		(794 226)	()		666 360
крупнейшим кредиторам	за 2011 г.	12 724	94 406		(72 960)	()		34 170
	за 2010 г.	250 025	88 521		(110 671)	()		227 875
Авансы полученные (сч.62)	за 2011 г.	3 197 480	3 481 781		(1 612 745)	()		5 066 516
	за 2010 г.	1 450 379	2 984 524		(1 237 423)	()		3 197 480
Расчеты по налогам и сборам	за 2011 г.	200 331	963 369		(1 038 000)	()		125 700
	за 2010 г.	86 871	174 993		(61 533)	()		200 331
задолженность перед государственными внебюджетными фондами (сч.69)	за 2011 г.	9 919	359 409		(352 111)	()		17 217
	за 2010 г.	9 157	195 625		(194 863)	()		9 919
Задолженность перед персоналом организации	за 2011 г.	71 006	1 599 667		(1 588 437)	()		82 236
	за 2010 г.	63 671	1 244 558		(1 237 223)	()		71 006
Кредиты и займы (сч.66)	за 2011 г.	350 000			(300 000)	()		50 000
	за 2010 г.	500 000	350 000		(500 000)	()		350 000
Иные существенные статусы (сч.76)	за 2011 г.	913	112 398		(111 944)	()		1 367
	за 2010 г.	2 196	4 944		(6 227)	()		913
Прочая (71,75)	за 2011 г.	2 441	1 104		(2 677)	()		868
	за 2010 г.	2 198	436		(193)	()		2 441
в том числе:								
крупнейшим кредиторам	за 2011 г.				()	()		
	за 2010 г.				()	()		

Наименование показателя	Период	Остаток на начало года	Изменения за период					Остаток на конец периода
			поступление		причитающиеся проценты, штрафы и иные начисления ⁹	выбыло		перевод из долго- в краткосрочную задолженность
			в результате хозяйственных операций (сумма долга по сделке, операции)	4		погашение	списание на финансовый результат ⁹	
1	2	3			5	6	7	8
9								9
Из общей суммы краткосрочной задолженности								
задолженность по вложениям во внеоборотные активы	за 2011 г.					() ()		
	за 2010 г.					() ()		
в том числе:								
по крупнейшим кредиторам	за 2011 г.					() ()		
	за 2010 г.					() ()		
по группам внеоборотных активов	за 2011 г.					() ()		
	за 2010 г.					() ()		
задолженность перед дочерними обществами	за 2011 г.					() ()		
	за 2010 г.					() ()		
задолженность перед зависимыми обществами	за 2011 г.					() ()		
	за 2010 г.					() ()		
Итого	за 20 11 г.					() ()		X
	за 20 10 г.					() ()		X
в том числе задолженность по вложениям во внеоборотные активы	за 20 11 г.					() ()		X
	за 20 10 г.					() ()		X

5.6.5. Просроченная кредиторская задолженность

Наименование показателя	На <u>31 декабря</u> 20 <u>11</u> г.	На 31 декабря 20 <u>10</u> г.	На 31 декабря 20 <u>09</u> г.
1	2	3	4
Всего	-	-	-
в том числе:	-	-	-
Расчеты с поставщиками и подрядчиками, в том числе	-	-	-
<i>крупнейшим кредиторам</i>	-	-	-
Прочая, в том числе	-	-	-
<i>крупнейшим кредиторам</i>	-	-	-

5.6.6. Характеристики кредитов и займов по состоянию на 01 января 2012г.

Показатель		Сумма	Срок		% ставка	Способ погашения (А,Б,В,Г)*	Валюта обязательства
Наименование	Код		Общий	Оставшийся до погашения			
1	2	3	4	5	6	7	8
Кредиты		2 639 393					
"Нацинвестпромбанк"		50 000	10.02.12г	1мес	9,9%	А	руб
"Сбербанк"		500 000	25.12.12г.	12 мес	7,7%	А	руб
Проценты по кредиту "Сбербанка"		1161		2,5 мес			руб
По крупнейшим кредитам ("Новикомбанк")		2 088 232	01.09.15г.	44 мес	10,5%	А	руб
Займы		-					
в том числе по крупнейшим займам							
Векселя выданные		-	-	-	-	-	-
в том числе по видам векселей							
Выпущенные облигации		-	-	-	-	-	-
в том числе по видам облигаций							

Примечание: * А- периодическое погашение,

Б- погашение в конце срока всех процентов и основной суммы,

В- периодические выплаты процентов с погашением основной суммы в конце срока,

Г- прочие способы

5.6.7. Затраты по кредитам и займам за 2011г.

Показатель		По долгосрочным кредитам и займам	По краткосрочным кредитам и займам
Наименование	Код		
1	2	3	4
Затраты по кредитам всего:		171 231	24 448
списанные на прочие расходы		54 540	24 448
включенные в стоимость активов		116 691	-
Затраты по займам всего:		14 942	-
списанные на прочие расходы		-	
включенные в стоимость активов		14 942	
Из общих затрат по займам и кредитам :			
начисленные %		186 173	24 448
другие затраты		-	-

5. 8. Обеспечения по состоянию на 01 января 2012г.

(тыс. руб)

Показатель		На 31 декабря 2011	На 31 декабря 2010	На 31 декабря 2009
Наименование	Код	года	года	года
1	2	3	4	5
Полученные — всего		5 706 272	3 582 619	537 823
в том числе:				
векселя				
имущество, находящееся в залоге				
из него:				
объекты основных средств				
ценные бумаги и иные финансовые вложения				
прочее				
<i>иные существенные статьи:</i>				
Банковская гарантия		1 510 272	20 215	534 283
Предоставление поручительства		4 196 000	3 562 404	3 540
Выданные под собственные обязательства— всего		-		
в том числе:				
векселя				
имущество, переданное в залог				
из него:				
объекты основных средств				
ценные бумаги и иные финансовые вложения				
прочее				
<i>иные существенные статьи</i>				

5.9. Государственная помощь

5.9.1. Бюджетные средства

Наименование показателя	Код	Финансирование текущих расходов			Финансирование капитальных вложений		
		За 2011 год	За 2010 год		За 2011 год	За 2010 год	
1	2	3	4		5	6	
Получено бюджетных средств - всего	5900	73 273	-		-		
в том числе:							
Бюджетные средства в форме субсидий — всего	5910	70 273	-		-	-	
Бюджетные средства в форме субвенций — всего	5910	-	-		-	-	
Бюджетные средства в форме бюджетных кредитов — всего	5930	-					

5.9.2. Бюджетные кредиты и прочие формы государственной помощи

Наименование показателя	Код	За 2011 год				За 2010 год			
		На начало года	Получено за год	Возвращено за год	На конец года	На начало года	Получено за год	Возвращено за год	На конец года
1	2	3	4	5	6	7	8	9	10
Бюджетные кредиты - всего	5940			()				()	
в том числе:									
по назначению бюджетных кредитов	5941			()				()	
по назначению бюджетных кредитов	5942			()				()	
по назначению бюджетных кредитов	5943			()				()	
Прочие формы государственной помощи- всего	5950	X		(X)	X	X		(X)	X
в том числе:									
по характеру государственной помощи	5951	X		(X)	X	X		(X)	X
по характеру государственной помощи	5952	X		(X)	X	X		(X)	X
по характеру государственной помощи	5953	X		(X)	X	X		(X)	X

(1) - указывается отчетный год

(2) - указывается предыдущий год

5.10. Государственная помощь, по которой не выполнены условия ее предоставления

Показатель		3а 2011 г.		3а 2010 г.	
Наименование	Код	Подлежит возврату	Фактически возвращено	Подлежит возврату	Фактически возвращено
1	2	3	4	5	6
Полученные бюджетные средства, по которым не выполнены условия их предоставления		-	-	-	-
<i>в том числе по видам поступлений</i>		-	-	-	-
Полученные бюджетные кредиты, по которым не выполнены условия их предоставления		-	-	-	-
<i>в том числе по назначению</i>		-	-	-	-

5.11. Затраты на приобретение и потребление энергетических ресурсов


тыс.руб.

Наименование	За 2011г	За 2010г
1	2	3
Энергозатраты, всего	113 753	95 642
Энергозатраты на производство продукции	62 369	56 241
в том числе		
Расходы на топливо	15 780	16 970
продукты нефтепереработки	1 739	1 839
газ природный и попутный	14 041	15 131
уголь		
другие виды топлива		
Расходы на энергию	23 476	18 633
тепловая энергия		
электроэнергия	23 476	18 633

**5.12. Справка о наличии ценностей, учитываемых на забалансовых счетах
по состоянию на 01 января 2012г.**


(тыс. руб)


АКТИВ	Код	На начало 2011 года	На конец 2011 года
1	2	3	4
Арендованные основные средства		53 764	-
в том числе по лизингу		53 764	-
Товарно-материальные ценности, принятые на ответственное хранение		31 592	32 492
Материалы, принятые в переработку			
Товары, принятые на комиссию			
Оборудование, принятое для монтажа			
Списанная в убыток задолженность неплатежеспособных дебиторов		67 988	68 438
Износ основных средств		33	39
Износ объектов внешнего благоустройства и других аналогичных объектов			
Бланки строгой отчетности		3	60
Производств. инструмент, находящийся в подотчете у МОЛ		3 363	5 809
Хоз. инвентарь и инструмент, находящийся в подотчете у МОЛ		32 997	101 514
Спецодежда и спецобувь, находящийся в подотчете у МОЛ		5 902	10 420
Нематериальные активы, полученные в пользование			
Обеспечения обязательств полученные		3 582 619	5 706 272
Обеспечения обязательств выданные		284 926	-



Исполнительный директор

Главный бухгалтер

 М.З.Короткевич

 В.А.Зеленцов

" ____ " февраля 2012 года



Научно-технический центр аудита предприятий ВПК
121 357 г. Москва, ул. Вере́йская, д. 29. стр.141
Тел./факс: (499) 558 00 33; (499) 558 00 32, www.auditvpk.ru

Исх. № 24 от «07» марта 2012 г.

**АУДИТОРСКОЕ ЗАКЛЮЧЕНИЕ
ПО БУХГАЛТЕРСКОЙ (ФИНАНСОВОЙ) ОТЧЕТНОСТИ
ОТКРЫТОГО АКЦИОНЕРНОГО ОБЩЕСТВА
«МОСКОВСКИЙ ВЕРТОЛЕТНЫЙ ЗАВОД ИМ. М. Л. МИЛЯ»
за 2011 год**

2012 г.

АУДИТОРСКОЕ ЗАКЛЮЧЕНИЕ

**Акционерам акционерного общества
«Московский вертолетный завод им. М. Л. Миля» и иным лицам**

Сведения об аудиторе

Полное наименование:	Общество с ограниченной ответственностью «Научно-технический центр аудита предприятий ВПК»
Место нахождения:	121 357 г. Москва, ул. Вере́йская, д. 29, стр.141
Государственный регистрационный номер	1077761730815
Членство в СРО	является действительным членом НП «Московской аудиторской палаты»
Номер в реестре аудиторов и аудиторских организаций саморегулируемой организации аудиторов	10803004424

Сведения об аудируемом лице

Полное наименование:	Открытое акционерное общество «Московский вертолетный завод им. М. Л. Миля»
Место нахождения:	140070, Московская обл., Люберецкий район, поселок Томилино, ул. Гаршина, дом 26/1
Государственный регистрационный номер	1027739032969

Мы провели аудит прилагаемой бухгалтерской отчетности Открытого акционерного общества «Московский вертолетный завод им. М. Л. Миля», состоящей из:

- Бухгалтерского баланса по состоянию на 31 декабря 2011 года;
- Отчета о прибылях и убытках за период с 1 января по 31 декабря 2011 года;
- Отчета об изменениях капитала за период с 1 января по 31 декабря 2011 года;
- Отчета о движении денежных средств за период с 1 января по 31 декабря 2011 года;
- Пояснений к бухгалтерскому балансу и отчету о прибылях и убытках за 2011 год;
- Пояснительной записки к бухгалтерской отчетности.

**Ответственность Открытого акционерного общества «Московский вертолетный
завод им. М. Л. Миля» за бухгалтерскую отчетность**

Руководство Открытого акционерного общества «Московский вертолетный завод им.

М. Л. Миля» несет ответственность за составление и достоверность указанной бухгалтерской отчетности в соответствии с российскими правилами составления бухгалтерской отчетности и за систему внутреннего контроля, необходимую для составления бухгалтерской отчетности, не содержащей существенных искажений вследствие недобросовестных действий или ошибок.

Ответственность аудитора

Наша ответственность заключается в выражении мнения о достоверности бухгалтерской отчетности на основе проведенного нами аудита. Мы проводили аудит в соответствии с:

- Федеральным законом № 307-ФЗ «Об аудиторской деятельности» от 30.12.2008 года
- Федеральными правилами (стандартами) аудиторской деятельности, утвержденными приказами Минфина РФ;
- Федеральными правилами (стандартами) аудиторской деятельности, утвержденными Постановлением Правительства РФ;
- Внутренними правилами (стандартами) саморегулируемой организации аудиторов Некоммерческого партнерства «Московская аудиторская палата»;
- Внутренними правилами (стандартами) аудиторской деятельности Общества с ограниченной ответственностью «Научно-технический центр аудита предприятий ВПК»

Данные стандарты требуют соблюдения применимых этических норм, а также планирования и проведения аудита таким образом, чтобы получить достаточную уверенность в том, что бухгалтерская отчетность не содержит существенных искажений.

Аудит включал проведение аудиторских процедур, направленных на получение аудиторских доказательств, подтверждающих числовые показатели в бухгалтерской отчетности и раскрытие в ней информации. Выбор аудиторских процедур является предметом нашего суждения, которое основывается на оценке риска существенных искажений, допущенных вследствие недобросовестных действий или ошибок. Аудит проводился на выборочной основе и включал в себя изучение на основе тестирования доказательств, подтверждающих числовые показатели в бухгалтерской отчетности и раскрытие в ней информации о финансово-хозяйственной деятельности, оценку соблюдения принципов и правил бухгалтерского учета, применяемых при подготовке бухгалтерской отчетности, рассмотрение основных оценочных показателей, полученных руководством Открытого акционерного общества «Московский вертолетный завод им. М. Л. Миля», а также оценку представления бухгалтерской отчетности. В процессе оценки данного риска нами рассмотрена система внутреннего контроля, обеспечивающая составление и достоверность бухгалтерской отчетности, с целью выбора соответствующих аудиторских процедур, но не с целью

выражения мнения об эффективности системы внутреннего контроля.

Аудит также включал оценку надлежащего характера применяемой учетной политики и обоснованности оценочных показателей, полученных руководством Открытого акционерного общества «Московский вертолетный завод им. М. Л. Миля», а также оценку представления бухгалтерской отчетности в целом.

Мы полагаем, что полученные в ходе аудита аудиторские доказательства дают достаточные основания для выражения мнения о достоверности бухгалтерской отчетности.


Мнение

По нашему мнению, бухгалтерская отчетность отражает достоверно во всех существенных отношениях финансовое положение по состоянию на 31 декабря 2011 года, результаты финансово-хозяйственной деятельности и движение денежных средств Открытого акционерного общества «Московский вертолетный завод им. М. Л. Миля» за 2011 год в соответствии с российскими правилами составления бухгалтерской отчетности.

Важные обстоятельства

Не изменяя мнения о достоверности бухгалтерской (финансовой) отчетности Открытого акционерного общества «Московский вертолетный завод им. М. Л. Миля», мы обращаем внимание на следующую информацию: в нарушение Положения по бухгалтерскому учету «Информация о связанных сторонах» (ПБУ 11/2008), утв. Приказом Минфина РФ от 29.04.2008г. № 48н, в пояснительной записке не раскрыта информация об имеющихся в 2011 году операциях Открытого акционерного общества «Московский вертолетный завод им. М. Л. Миля» со связанными сторонами.

Генеральный директор
ООО «НТЦ Аудит»



квалификационный аттестат Министерства финансов РФ на право осуществления аудиторской деятельности в области общего аудита № К 006927 выдан на основании решения Центральной аттестационно-лицензионной аудиторской комиссии Министерства финансов РФ от 02.09.2003 г. (протокол № 272 ЦАЛАК Минфина России), выдан на неограниченный срок. Член СРО НП «Московская аудиторская палата», ОРНЗ 20303010731

07.03.2012 г.

О. В. Матвейс