

место штампа
налогового органа

Открытое акционерное
общество Енисейгеофизика,
2447000029/246301001
(реквизиты налогоплательщика
(представителя):
- полное наименование
организации, ИНН/КПП;
- Ф.И.О. индивидуального
предпринимателя (физического
лица), ИНН (при наличии))

Квитанция
о приеме налоговой декларации (расчета)
в электронном виде

Налоговый орган 2463, ИФНС России по
Октябрьскому району
г.Красноярска настоящим документом подтверждает, что
(наименование и код
налогового органа)

Открытое акционерное общество "Енисейгеофизика", 2447000029/246301001
(полное наименование организации, ИНН/КПП; ФИО индивидуального
предпринимателя (физического лица), ИНН (при наличии))
представил(а) 17.03.2011 в 18.59.00 налоговую декларацию (расчет)
Бухгалтерский баланс, 0710001, 0, 34, 2010
(наименование налоговой декларации, вид документа, отчетный период,
отчетный год)

в файле NO_BUN1_2463_2463_2447000029246301001_20110317_b394b451-0b97-
4949-a7c6-118f21fc4ee3
(наименование файла)

в налоговый орган 2463, ИФНС России по Октябрьскому району г.Красноярска ,
(наименование и код налогового органа)
которая поступила 18.03.2011 и принята налоговым органом 18.03.2011,
регистрационный номер 15721909

Должностное лицо

(наименование налогового органа)

(классный чин)

(подпись)

(Ф.И.О.)

М.П.

Данный документ заверен ЭЦП следующих субъектов:
IFNS_2463

БУХГАЛТЕРСКИЙ БАЛАНС
на 31 Декабря 2010 г.

Форма №1 по ОКУД _____
 Дата (год, месяц, число) _____
 Организация ОАО "Енисейгеофизика" по ОКПО _____
 Идентификационный номер налогоплательщика _____ ИНН _____
 Вид деятельности поиск и разведка месторождений нефти и газа по ОКВЭД _____
 Организационно-правовая форма _____ форма собственности _____
Открытое акционерное общество _____ частная _____ по ОКОПФ / ОКФС _____
 Единица измерения тыс руб по ОКЕИ _____
 Местонахождение (адрес)
660074, Россия, Красноярск, ул Ленинградская, д. 66.

КОДЫ	
0710001	
2010 12 31	
05244304	
2447000029 246301001	
74.20.2	
47	16
384	

Дата утверждения _____
 Дата отправки / принятия _____

АКТИВ	Код показателя	На начало отчетного года	На конец отчетного периода
1	2	3	4
I. Внеоборотные активы			
Основные средства	120	42787	41766
Незавершенное строительство	130	-	5544
Долгосрочные финансовые вложения	140	154579	240156
Отложенные налоговые активы	145	332	435
Итого по разделу I	190	197698	287901
II. Оборотные активы			
Запасы	210	54881	92790
в том числе:			
сырье, материалы и другие аналогичные ценности	211	17240	36281
затраты в незавершенном производстве	213	35424	53831
готовая продукция и товары для перепродажи	214	1421	2185
расходы будущих периодов	216	796	493
Налог на добавленную стоимость по приобретенным ценностям	220	100	101
Дебиторская задолженность (платежи по которой ожидаются в течение 12 месяцев после отчетной даты)	240	249497	339258
в том числе:			
покупатели и заказчики	241	232772	252595
Краткосрочные финансовые вложения	250	450	73255
Денежные средства	260	1292	2834
Прочие оборотные активы	270	839	880
Итого по разделу II	290	307059	509118
БАЛАНС	300	504757	797019

ПАССИВ	Код строки	На начало отчетного года	На конец отчетного периода
1	2	3	4
III. Капитал и резервы			
Уставный капитал	410	520	520
Добавочный капитал	420	52749	52749
Резервный капитал	430	26	26
в том числе:			
резервы, образованные в соответствии с учредительными документами	432	26	26
Нераспределенная прибыль (непокрытый убыток)	470	86589	128610
Итого по разделу III	490	139884	181905
IV. Долгосрчные обязательства			
Займы и кредиты	510	100044	100044
Отложенные налоговые обязательства	515	1268	1621
Итого по разделу IV	590	101312	101665
V. Краткосрочные обязательства			
Займы и кредиты	610	24422	296206
Кредиторская задолженность	620	238895	167131
в том числе:			
поставщики и подрядчики	621	212962	149224
задолженность перед персоналом организации	622	2518	3975
задолженность перед государственными внебюджетными фондами	623	1910	743
задолженность по налогам и сборам	624	11680	3551
прочие кредиторы	625	9824	9638
Доходы будущих периодов	640	-	50000
Прочие краткосрочные обязательства	660	245	112
Итого по разделу V	690	263561	513449
БАЛАНС	700	504757	797019

СПРАВКА О НАЛИЧИИ ЦЕННОСТЕЙ, УЧИТЫВАЕМЫХ НА ЗАБАЛАНСОВЫХ СЧЕТАХ			
Арендованные основные средства	910	16034	14802
в том числе по лизингу	911	13534	14802
Списанная в убыток задолженность неплатежеспособных дебиторов	940	1752	1836
Обеспечения обязательств и платежей выданные	960	84344	-
Износ жилищного фонда	970	86	93

Руководитель

Детков Владимир
Алексеевич

(подпись)


(расшифровка подписи)

Главный бухгалтер

(подпись)

Татаринцева Татьяна
Николаевна

(расшифровка подписи)



17 Марта 2011 г.

Данный документ заверен ЭЦП следующих субъектов:
IFNS 2463

ОТЧЕТ О ПРИБЫЛЯХ И УБЫТКАХ
за период с 1 Января по 31 Декабря 2010 г.

Форма №2 по ОКУД

Дата (год, месяц, число)

Организация **ОАО "Енисейгеофизика"**

по ОКПО

Идентификационный номер налогоплательщика

ИНН

Вид деятельности **поиск и разведка месторождений нефти и газа**

по ОКВЭД

Организационно-правовая форма

форма собственности

Открытое акционерное общество

частная

по ОКОПФ / ОКФС

Единица измерения: **тыс. руб.**


по ОКЕИ

КОДЫ		
0710002		
2010	12	31
05244304		
2447000029\246301001		
74.20.2		
47		16
384		

Показатель		За отчетный период	За аналогичный период предыдущего года
наименование	код		
1	2	3	4
Доходы и расходы по обычным видам деятельности			
Выручка (нетто) от продажи товаров, продукции, работ, услуг (за минусом налога на добавленную стоимость, акцизов и аналогичных обязательных платежей)	010	1172250	1227836
Себестоимость проданных товаров, продукции, работ, услуг	020	(1052445)	(1137051)
Валовая прибыль	029	119805	90785
Коммерческие расходы	030	(1228)	-
Управленческие расходы	040	(76250)	(63529)
Прибыль (убыток) от продаж	050	42327	27256
Прочие доходы и расходы			
Проценты к получению	060	21613	8300
Проценты к уплате	070	(28774)	(7027)
Прочие доходы	090	29469	21467
Прочие расходы	100	(11064)	(34857)
Прибыль (убыток) до налогообложения	140	53571	15139
Отложенные налоговые активы	141	103	5
Отложенные налоговые обязательства	142	(353)	(575)
Текущий налог на прибыль	150	(10592)	(3259)
Налоговые санкции	180	(707)	(9)
Чистая прибыль (убыток) отчетного периода	190	42022	11301
СПРАВОЧНО:			
Постоянные налоговые обязательства (активы)	200	115	58

РАСШИФРОВКА ОТДЕЛЬНЫХ ПРИБЫЛЕЙ И УБЫТКОВ					
Показатель		За отчетный период		За аналогичный период предыдущего года	
наименование	код	прибыль	убыток	прибыль	убыток
1	2	3	4	5	6
Штрафы, пени и неустойки, признанные или по которым получены решения суда (арбитражного суда) об их взыскании	210	1818	5	-	55
Курсовые разницы по операциям в иностранной валюте	240	5	5	90	305
Отчисления в оценочные резервы	250	X	800	X	6420
Списание дебиторских и кредиторских задолженностей, по которым истек срок исковой давности	260	13	85	3390	51

Руководитель



(подпись)

Детков Владимир
Алексеевич
(расшифровка подписи)

Главный бухгалтер

(подпись)

Татаринцева Татьяна
Николаевна
(расшифровка подписи)

17 Марта 2011 г.

место штампа
налогового органа

Открытое акционерное
общество Енисейгеофизика,
2447000029/246301001
(реквизиты налогоплательщика
(представителя):
- полное наименование
организации, ИНН/КПП;
- Ф.И.О. индивидуального
предпринимателя (физического
лица), ИНН (при наличии))

Квитанция
о приеме налоговой декларации (расчета)
в электронном виде

Налоговый орган 2463, ИФНС России по
Октябрьскому району
г.Красноярск настоящим документом подтверждает, что
(наименование и код
налогового органа)

Открытое акционерное общество "Енисейгеофизика", 2447000029/246301001
(полное наименование организации, ИНН/КПП; ФИО индивидуального
предпринимателя (физического лица), ИНН (при наличии))
представил(а) 24.03.2011 в 16.03.00 налоговую декларацию (расчет)
Отчет об изменениях капитала, 0710003, 0, 34, 2010
(наименование налоговой декларации, вид документа, отчетный период,
отчетный год)
в файле NO_BUN3_2463_2463_2447000029246301001_20110324_6e65567e-63ca-
40e4-952f-df90061bc3c7
(наименование файла)

в налоговый орган 2463, ИФНС России по Октябрьскому району г.Красноярск ,
(наименование и код налогового органа)
которая поступила 24.03.2011 и принята налоговым органом 24.03.2011,
регистрационный номер 15789230

Должностное лицо

(наименование налогового органа)

(классный чин)

(подпись)

(Ф.И.О.)

М.П.

Данный документ заверен ЭЦП следующих субъектов:
IFNS_2463

ОТЧЕТ ОБ ИЗМЕНЕНИЯХ КАПИТАЛА
за период с 1 Января по 31 Декабря 2010 г.

Форма N3 по ОКУД

Дата (год, месяц, число)

КОДЫ

0710003

2010

12

31

05244304

2447000029\246301001

74.20.2

47

16

384

Организация Открытое акционерное общество "Енисейгеофизика"

по ОКПО

Идентификационный номер налогоплательщика _____

ИНН

Вид деятельности поиск и разведка месторождений нефти и газа

по ОКВЭД

Организационно-правовая форма _____ форма собственности

Открытое акционерное общество

по
ОКОПФ/ОКФС

Единица измерения тыс руб

по ОКЕИ

I. Изменения капитала

Показатель		Уставный капитал	Добавочный капитал	Резервный капитал	Нераспределенная прибыль (непокрытый убыток)	Итого
наименование	код					
1	2	3	4	5	6	7
Остаток на 31 декабря года, предшествующего предыдущему	010	520	52749	26	75287	128582
Остаток на 1 января предыдущего года	030	520	52749	26	75287	128582
Чистая прибыль	032	X	X	X	11301	11301
Остаток на 31 декабря предыдущего года	070	520	52749	26	86588	139883
Остаток на 1 января отчетного года	100	520	52749	26	86588	139883
Чистая прибыль	102	X	X	X	42022	42022
Остаток на 31 декабря отчетного года	140	520	52749	26	128610	181905

II. Резервы

Показатель		Остаток	Поступило	Исполь- зовано	Остаток
наименование	код				
1	2	3	4	5	6
Резервы, образованные в соответствии с учредительными документами:					
Всего					
(наименование резерва)					
данные предыдущего года	161	26	-	-	26
данные отчетного года	162	26	-	-	26
Оценочные резервы:					
Резервы по сомнительным долгам					
(наименование резерва)					
данные предыдущего года	171	7197	19588	(7197)	19588
данные отчетного года	172	19588	800	(20388)	-

Форма 0710003 с.3

СПРАВКИ


Показатель		Остаток на начало отчетного года	Остаток на конец отчетного периода
наименование	код		
1	2	3	4
1) Чистые активы	200	139883	231905

Руководитель


(подпись)


Детков Владимир
Алексеевич
(расшифровка подписи)

Главный бухгалтер


(подпись)

Татаринцева Татьяна
Николаевна
(расшифровка подписи)

21 Марта 2011 г.



место штампа
налогового органа

Открытое акционерное
общество Енисейгеофизика,
2447000029/246301001
(реквизиты налогоплательщика
(представителя):
- полное наименование
организации, ИНН/КПП;
- Ф.И.О. индивидуального
предпринимателя (физического
лица), ИНН (при наличии))

Квитанция
о приеме налоговой декларации (расчета)
в электронном виде

Налоговый орган 2463, ИФНС России по
Октябрьскому району
г.Красноярска настоящим документом подтверждает, что
(наименование и код
налогового органа)

Открытое акционерное общество "Енисейгеофизика", 2447000029/246301001
(полное наименование организации, ИНН/КПП; ФИО индивидуального
предпринимателя (физического лица), ИНН (при наличии))
представил(а) 24.03.2011 в 16.07.00 налоговую декларацию (расчет)
Отчет о движении денежных средств, 0710004, 0, 34, 2010
(наименование налоговой декларации, вид документа, отчетный период,
отчетный год)

в файле NO_BUN4_2463_2463_2447000029246301001_20110324_233b159c-1ca4-
4664-b0f5-b287fb5cbaa5
(наименование файла)

в налоговый орган 2463, ИФНС России по Октябрьскому району г.Красноярска ,
(наименование и код налогового органа)
которая поступила 24.03.2011 и принята налоговым органом 24.03.2011,
регистрационный номер 15789231

Должностное лицо

(наименование налогового органа)

(классный чин)

(подпись)

(Ф.И.О.)

М.П.

Данный документ заверен ЭЦП следующих субъектов:
IFNS_2463

ОТЧЕТ О ДВИЖЕНИИ ДЕНЕЖНЫХ СРЕДСТВ
за период с 1 Января по 31 Декабря 2010 г.

Форма №4 по ОКУД
Дата (год, месяц, число)

Организация Открытое акционерное общество "Енисейгеофизика"

Идентификационный номер налогоплательщика

Вид деятельности поиск и разведка месторождений нефти и газа

Организационно - правовая форма форма собственности

Открытое акционерное общество

Единица измерения тыс. руб.

по ОКПО

ИНН

по ОКВЭД

по ОКОПФ /ОКФС

по ОКЕИ

КОДЫ		
0710004		
2010	12	31
05244304		
2447000029\246301001		
74.20.2		
47		16
384		

Показатель		За отчетный период	За аналогичный период предыдущего года
наименование	код		
1	2	3	4
Остаток денежных средств на начало отчетного года	010	1292	2333
Движение денежных средств по текущей деятельности			
Средства, полученные от покупателей, заказчиков	020	1379826	1452392
Прочие доходы	110	55823	9586
Денежные средства, направленные:	120	(1537181)	(1407601)
на оплату приобретенных товаров, работ, услуг, сырья и иных оборотных активов	150	(1366376)	(1272213)
на оплату труда	160	(60808)	(55580)
на выплату дивидендов, процентов	170	(28990)	(7013)
на расчеты по налогам и сборам	180	(64558)	(51487)
на прочие расходы	190	(16449)	(21308)
Чистые денежные средства от текущей деятельности	200	(101532)	54377
Движение денежных средств по инвестиционной деятельности			
Выручка от продажи объектов основных средств и иных внеоборотных активов	210	749	1350
Полученные проценты	240	472	2728
Поступления от погашения займов, предоставленных другим организациям	250	518901	99309
Приобретение объектов основных средств, доходных вложений в материальные ценности и нематериальных активов	290	(7036)	(480)
Займы, предоставленные другим организациям	310	(677282)	(212649)
Чистые денежные средства от инвестиционной деятельности	340	(164196)	(109742)

1	2	3	4
Движение денежных средств по финансовой деятельности			
Поступления от займов и кредитов, предоставленных другими организациями	360	300000	122000
Погашение займов и кредитов (без процентов)	390	(28000)	(60949)
Погашение обязательств по финансовой аренде	400	(4730)	(6727)
Чистые денежные средства от финансовой деятельности	430	267270	54324
Чистое увеличение (уменьшение) денежных средств и их эквивалентов	440	1542	(1041)
Остаток денежных средств на конец отчетного периода	450	2834	1292
Величина влияния изменений курса иностранной валюты по отношению к рублю	460	-	-

Руководитель


Детков Владимир**Алексеевич**

(подпись)

(расшифровка подписи)

Главный бухгалтер


Татаринцева Татьяна**Николаевна**

(расшифровка подписи)

21 Марта 2011 г.



Данный документ заверен ЭЦП следующих субъектов:
IFNS 2463

ПРИЛОЖЕНИЕ К БУХГАЛТЕРСКОМУ БАЛАНСУ
за период с 1 Января по 31 Декабря 2010 г.

Форма №5 по ОКУД
Дата (год, месяц, число)

Организация Открытое акционерное общество "Енисейгеофизика" по ОКПО
Идентификационный номер налогоплательщика _____ ИНН _____

Вид деятельности поиск и разведка месторождений нефти и газа по ОКВЭД
Организационно-правовая форма _____ форма собственности _____

Открытое акционерное общество частная по
ОКОПФ/ОКФС _____

Единица измерения тыс. руб. по ОКЕИ _____

К О Д Ы		
0710005		
2010	12	31
05244304		
24470000291246301001		
74.20.2		
47	16	
384		

Основные средства

Показатель		Наличие на начало отчетного года	Поступило	Выбыло	Наличие на конец отчетного периода
наименование	код				
1	2	3	4	5	6
Здания	070	24425	-	(2664)	21761
Сооружения и передаточные устройства	075	1625	-	-	1625
Машины и оборудование	080	32362	7886	(903)	39345
Транспортные средства	085	17737	412	-	18149
Производственный и хозяйственный инвентарь	090	898	126	-	1024
Земельные участки и объекты природопользования	115	638	-	-	638
Итого	130	77685	8424	(3567)	82542

Показатель		На начало отчетного года	На конец отчетного периода
наименование	код		
1	2	3	4
Амортизация основных средств - всего	140	34898	40776
в том числе:			
зданий и сооружений	141	8188	8438
машин, оборудования, транспортных средств	142	24512	29995
других	143	2198	2343
Передано в аренду объектов основных средств - всего	150	5472	5472
Получено объектов основных средств в аренду - всего	160	16034	14802

Финансовые вложения

Показатель		Долгосрочные		Краткосрочные	
наименование	код	на начало отчетного года	на конец отчетного периода	на начало отчетного года	на конец отчетного периода
1	2	3	4	5	6
Вклады в уставные (складочные) капиталы других организаций - всего	510	19739	19739	-	-
Предоставленные займы	525	134840	220417	1	73255
Депозитные вклады	530	-	-	450	-
Итого	540	154579	240156	451	73255

Дебиторская и кредиторская задолженность

Показатель		Остаток на начало отчетного года	Остаток на конец отчетного периода
наименование	код		
1	2	3	4
Дебиторская задолженность:			
краткосрочная - всего	610	249496	339258
в том числе:			
расчеты с покупателями и заказчиками	611	232772	252595
авансы выданные	612	4808	54243
прочая	613	11916	32420
Итого	630	249496	339258
Кредиторская задолженность:			
краткосрочная - всего	640	263317	463336
в том числе:			
расчеты с поставщиками и подрядчиками	641	212962	149224
авансы полученные	642	5666	3377
расчеты по налогам и сборам	643	11680	3551
кредиты	644	23182	275000
займы	645	1240	21206
прочая	646	8587	10978
долгосрочная - всего	650	100044	100044
в том числе:			
кредиты	651	100044	100044
Итого	660	363361	563380

Расходы по обычным видам деятельности (по элементам затрат)

Показатель		За отчетный год	За предыдущий год
наименование	код		
1	2	3	4
Материальные затраты	710	1006065	1031307
Затраты на оплату труда	720	52624	47451
Отчисления на социальные нужды	730	9766	9115
Амортизация	740	4009	5456
Прочие затраты	750	57459	107251
Итого по элементам затрат	760	1129923	1200580
Изменение остатков (прирост [+], уменьшение [-]):			
незавершенного производства	765	18406	(7608)
расходов будущих периодов	766	(303)	127

Обеспечения

Показатель		Остаток на начало отчетного года	Остаток на конец отчетного периода
наименование	код		
1	2	3	4
Выданные - всего	830	84344	-
Имущество, переданное в залог	840	19177	-
из него:			
объекты основных средств	841	6102	-
товары в обороте	844	13075	-

Государственная помощь

Показатель		Отчетный период	За аналогичный период предыдущего года
наименование	код		
1	2	3	4
в том числе:			
субсидия по договору № 13.G25.31.0012	911	50000	-
	912	-	-
	913	-	-

Руководитель




Детков Владимир
Алексеевич
(расшифровка подписи)

Главный бухгалтер



Татаринцева Татьяна
Николаевна
(расшифровка подписи)

21 Марта 2011 г.



Пояснительная записка по результатам деятельности

ОАО «Енисейгеофизика» за 2010 год

ОАО «Енисейгеофизика» зарегистрировано с уставным капиталом в размере 519538 руб. в г. Енисейске Красноярского края (постановление администрации города № 184 а от 30.06.1994г.)

Реестродержатель: ЗАО «ВТБ –Регистратор»

ОАО «Енисейгеофизика» имеет филиал «Геотехноцентр» в г. Минусинске, дочернее общество ООО «Илимпейская геофизическая экспедиция».

ОАО «Енисейгеофизика» состоит на учете (по месту нахождения) в Инспекции ФНС России по Октябрьскому району г. Красноярска, код ИФНС 2463, ИНН 2447000029, КПП 246301001.

Характеристика деятельности Общества за отчетный 2010 год

ОАО «Енисейгеофизика» является специализированным геофизическим предприятием по выполнению региональных, поисковых и детальных геофизических работ с задачей выявления, подготовки и передачи в глубокое бурение нефтегазоперспективных структур.

Всего в 2010 году ОАО «Енисейгеофизика» выполнило геологоразведочных работ на общую сумму 1259,9 млн. руб. (с НДС), в 2009 году выполнение составило - 1309,2 млн. руб. Следовательно, в 2010 году по сравнению с 2009 годом произошло снижение объёмов ГРП в денежном выражении на 3.9 %

Производственные показатели

В 2010 году ОАО «Енисейгеофизика» выполняло региональные и поисковые геофизические исследования, основными заказчиками которых являются Федеральное агентство по недропользованию и его территориальные органы, ООО «Газпром добыча Красноярск», ООО «Богучанская ГЭ», ОАО «Красноярскгеология» и др..

По договорам с Управлением по недропользованию по Красноярскому краю (Красноярскнедра) ОАО «Енисейгеофизика» проводило региональные и поисковые геофизические исследования в пределах Красноярского края и Эвенкийского автономного округа на четырёх объектах:

ИФНС ПО ОКТЯБРЬСКОМУ РАЙОНУ

П Р И Н Я Т О

25 МАР 2011

ИСП. ЛАЦ Л. А. ВХ. М

1) «Создание опорного профиля п. Тура-скважина Чириндинская 271(северное продолжение опорного профиля «Алтай-Северная Земля»)» (работы завершены со сдачей окончательного геологического отчёта).

2) «Региональные сейсморазведочные работы в комплексе с гравиразведкой и аэрогеофизическими исследованиями по профилю скважина Хошонская 256 – р. Мойеро» (работы завершены со сдачей окончательного геологического отчёта).

3) «Сейсморазведочные работы МОГТ 2Д на Майгуннской площади»

4) «Геофизические работы в пределах юго-западного борта Курейской синеклизы на Чункинско-Паимбинской площади»

Всего по Красноярскнедра отработано 1223 км сейсмопрофилей на общую сумму 553,15 млн. руб.

По договорам с ООО «Красноярскгаздобыча» проведены полевые (415 кв. км) и камеральные (861 кв. км) сейсморазведочные работы МОГТ-3Д (240 кв. км), на Оморинском и Берямбинском лицензионных участках. Всего выполнено работ на общую сумму 463,52 млн. руб.

По прочим заказчикам (ФГУП «СНИИГТиМС», ООО «Богучанская ГЭ», ОАО «Красноярскгеология», ОАО «Центральная ГЭ» и др.) выполнено подготовительных, полевых, камеральных и тематических работ на общую сумму 243,2 млн. руб.

Всего в 2010 году было выполнено геологоразведочных работ на общую сумму 1259,9 млн. руб. – отработано в поле 1851 км сейсмопрофилей и 421 кв. км площадных работ, в т.ч. 3Д – 421 кв. км (в 2009 году выполнено ГРР на сумму 1309,2 млн. руб. – 2112 км сейсмопрофилей и 584 кв. км площадных работ, в т.ч. 3Д – 384 кв. км и СЛБО – 200 кв. км).

В 2010 году продолжались работы по изготовлению невзрывных электромагнитных источников сейсмических колебаний и другой машиностроительной продукции (шнеки, металлические сани и пр.), изготовлено 28 источников на сумму 84,5 млн.руб. (с НДС) и другая продукция на сумму 38,8 млн. руб. (с НДС). В 2009 году были изготовлены 35 источников и другая продукция на общую сумму 145,6 млн. руб.

Таким образом, в 2010 г. ОАО «Енисейгеофизика» выполнило работ на общую сумму 1172,2 млн. руб. без учета НДС (2009 год – 1227,8 млн. руб. без учета НДС), т. е. снижение по сравнению с 2009 г. составило 4,5 %.

Основные положения учетной политики

В отчетном году действовала учетная политика (для целей бухгалтерского учета и налогообложения), утвержденная приказом № 54 от 31.12.2009.

При расчете налоговой базы по налогу на прибыль Общество использует для признания доходов и расходов метод начисления и определяется в том отчетном периоде, к которому они относятся.

Для целей налогообложения предусмотрено создание резерва по сомнительным долгам.

Обработка данных ведется с помощью компьютерной программы 1С: Бухгалтерия 7.7.

Начисление амортизации объектов основных средств для целей бухгалтерского учета производится линейным методом, для налогообложения – нелинейным методом.

Инвентаризация имущества произведена согласно приказа ОАО «Енисейгеофизика» № 23 от 20.09.10.

Выверка дебиторской и кредиторской задолженности произведены с большей частью контрагентов и оформлены акты сверок.

Переоценка основных средств по состоянию на 01.01.10 не производилась.

Информация об аффилированных лицах и дочерних обществах

ОАО «Енисейгеофизика» имеет аффилированных лиц:

1. Управляющая организация ЗАО «Холдинговая компания «ГЕОТЕК» - лицо, осуществляющее полномочия единоличного исполнительного органа акционерного общества, с долей в уставном капитале - 0.00. Лицо принадлежит к той группе лиц, что и само акционерное общество.
2. Балахнина Людмила Дмитриевна – член Совета директоров с долей в уставном капитале - 0.00.
3. Кожин Дмитрий Федорович - член Совета директоров с долей в уставном капитале - 0.00.
4. Деришева Елена Владимировна - член Совета директоров с долей в уставном капитале - 0.00.
5. Архиповская Светлана Робертовна - член Совета директоров с долей в уставном капитале - 0.00.
6. Багмет Михаил Анатольевич - член Совета директоров с долей в уставном капитале - 0.00.
7. Бадин Геннадий Александрович - член Совета директоров с долей в уставном капитале - 0.00.

8. Титов Владислав Николаевич - член Совета директоров с долей в уставном капитале - 0.00.

9. Открытое Акционерное Общество «Восточно – Сибирская нефтегазовая компания» - лицо, имеющее право распоряжаться более чем 20 % голосующих акций. Доля участия в уставном капитале общества 43 %. Лицо принадлежит к той группе лиц, что и само акционерное общество.

10. Общество с ограниченной ответственностью «Илимпейская геофизическая экспедиция» - дочернее общество. Размер доли, принадлежащей ОАО «Енисейгеофизика» - 100 %. Лицо принадлежит к той группе лиц, что и данное акционерное общество.

11. Private company limited by shares GEOTECH OIL SERVICES HOLDING LIMITED - Лицо принадлежит к той группе лиц, что и данное акционерное общество, доля в уставном капитале - 0.00.

12. Общество с ограниченной ответственностью «Северспецтехника» - Лицо принадлежит к той группе лиц, что и данное акционерное общество, доля в уставном капитале -0.00.

13. Закрытое акционерное общество «ИНТАНЕФТЬ» - Лицо принадлежит к той группе лиц, что и данное акционерное общество, доля в уставном капитале -0.00.

14. Открытое акционерное общество «Севергеофизика» - Лицо принадлежит к той группе лиц, что и данное акционерное общество, доля в уставном капитале -0.00.

15. Закрытое акционерное общество «ГЕОТЕК МЕНЕДЖМЕНТ» - Лицо принадлежит к той группе лиц, что и данное акционерное общество, доля в уставном капитале -0.00.

16. Закрытое акционерное общество «Аган-Бурение» - Лицо принадлежит к той группе лиц, что и данное акционерное общество, доля в уставном капитале -0.00.

17. Общество с ограниченной ответственностью Геологическое научно-инженерное содружество «Геонис» - Лицо принадлежит к той группе лиц, что и данное акционерное общество, доля в уставном капитале -0.00.

18. Открытое акционерное общество «Нарьян-Марсейсморазведка» - Лицо принадлежит к той группе лиц, что и данное акционерное общество, доля в уставном капитале -0.00.

19. Открытое акционерное общество «Хантымансийскгеофизика» - Лицо принадлежит к той группе лиц, что и данное акционерное общество, доля в уставном капитале -0.00.

20. Закрытое акционерное общество «Западносибирская геофизическая компания» - Лицо принадлежит к той группе лиц, что и данное акционерное общество, доля в уставном капитале -0.00.

21. Общество с ограниченной ответственностью «Сейсмос» - Лицо принадлежит к той группе лиц, что и данное акционерное общество, доля в уставном капитале -0.00.

22. Общество с ограниченной ответственностью «Эвенкиягеофизика» - Лицо принадлежит к той группе лиц, что и данное акционерное общество, доля в уставном капитале -0.00.

23. Закрытое акционерное общество «Сейсмические технологии» - Лицо принадлежит к той группе лиц, что и данное акционерное общество, доля в уставном капитале -0.00.

24. Общество с ограниченной ответственностью «Геология резервуара» - Лицо принадлежит к той группе лиц, что и данное акционерное общество, доля в уставном капитале -0.00.

25. Закрытое акционерное общество «Хантымансийскгеофизикасервис» - Лицо принадлежит к той группе лиц, что и данное акционерное общество, доля в уставном капитале -0.00.

26. Открытое акционерное общество «Оренбургская геофизическая экспедиция» - Лицо принадлежит к той группе лиц, что и данное акционерное общество, доля в уставном капитале -0.00.

27. Открытое акционерное общество «Центральная геофизическая экспедиция» - Лицо принадлежит к той группе лиц, что и данное акционерное общество, доля в уставном капитале -0.00.

28. Общество с ограниченной ответственностью «Богучанская геофизическая экспедиция» - Лицо принадлежит к той группе лиц, что и данное акционерное общество, доля в уставном капитале -0.00.

29. Общество с ограниченной ответственностью «Новосибирскгеофизика» - Лицо принадлежит к той группе лиц, что и данное акционерное общество, доля в уставном капитале -0.00.

30. Закрытое акционерное общество «ГЕОТЕК-Восточная Буровая Компания» - Лицо принадлежит к той группе лиц, что и данное акционерное общество, доля в уставном капитале -0.00.

31. Закрытое акционерное общество «Холдинговая Компания «ГЕОТЕК» - Лицо принадлежит к той группе лиц, что и данное акционерное общество, доля в уставном капитале -0.00.

32. Общество с ограниченной ответственностью «ЦЕНТРОТРАНСТЕХМОНТАЖ» - Лицо принадлежит к той группе лиц, что и данное акционерное общество, доля в уставном капитале -0.00.

33. Лукашевич Евгений Владимирович - Лицо принадлежит к той группе лиц, что и данное акционерное общество, доля в уставном капитале -0.00.

Финансовые результаты

Структура активов ОАО «Енисейгеофизика» за 2010 год проанализирована в табл.1

Таблица 1 – Финансовые результаты ОАО «Енисейгеофизика» за 2010 год

№	Показатели	2010 год		2009 год		Абсолютное изменение по годам		Относительный темп прироста
		тыс. руб.	%	тыс. руб.	%	тыс. руб.	%	
1	Выручка	1172250	100	1227836	100	-55586	-	0.955
2	Себестоимость работ и услуг	1052445	89.78	1137051	92.61	-84606	-2.83	0.926
3	Коммерческие расходы	1228	0.105	-	-	1228	0.105	-
4	Управленческие расходы	76250	6.505	63529	5.17	12721	1.33	1.200
5	Результат от основной деятельности	42327	3.611	27256	2.22	15071	1.39	1.553
6	Проценты к получению	21613	1.844	8300	0.68	13313	1.17	2.604
7	Проценты к уплате	28774	2.455	7027	0.57	21747	1.88	4.095
8	Прочие доходы	29469	2.514	21467	1.75	8002	0.77	1.373
9	Прочие расходы	11064	0.944	34857	2.84	-23793	-1.90	0.317
11	Прибыль до налогообложения	53571	4.570	15139	1.23	38432	3.34	3.539
12	Налог на прибыль	10592	0.904	3259	0.27	7333	0.64	3.250
14	Чистая прибыль	42022	3.585	11301	0.92	30721	2.66	3.718

За отчетный период деятельности выручка предприятия уменьшилась на 4,53% относительно 2009 года, при этом себестоимость снизилась за анализируемый период на 7,4 %. Следует отметить, что в 2010 году увеличиваются управленческие расходы в 1,2 раза, при этом результат основной деятельности за отчетный период изменился в сторону увеличения и составил 42327 тыс. руб., что в 1,5 раза больше, чем в предыдущем периоде. Заметна тенденция увеличения прочих доходов над прочими расходами. Сальдо прочих

доходов и расходов в 2010 году составляет 11244 тыс. руб., а в 2009 году – минус 12177, абсолютная разница за периоды составляет 23421 тыс. руб.

Таким образом, чистая прибыль в 2010 году увеличилась в 3,71 раза или на 30721 тыс. руб. относительно 2009 года, основной причиной данной динамики является снижение доли себестоимости в выручке предприятия и положительное сальдо прочих доходов и расходов.

Структура активов и пассивов

Таблица 2 – Структура активов ОАО «Енисейгеофизика» за 2010 год

№	Показатели	На начало отчетного периода		На конец отчетного периода		Абсолютное изменение		Относительный темп прироста
		тыс. руб.	%	тыс. руб.	%	тыс. руб.	%	
I	Внеоборотные активы	197698	39.17	287901	36.12	90203	-3.04	1.46
1	Основные средства	42787	8.48	41766	5.24	-1021	-3.24	0.98
2	Незавершенное строительство	0	0.00	5544	0.70	5544	0.70	0.00
3	Долгосрочные финансовые вложения	154579	30.62	240156	30.13	85577	-0.49	1.55
4	Прочие внеоборотные активы	332	0.07	435	0.05	103	-0.01	1.31
II	Оборотные активы	307059	60.83	509118	63.88	202059	3.04	1.66
5	Запасы	54881	10.87	92790	11.64	37909	0.77	1.69
5.1.	Запасы, сырье, материалы	17240	3.42	36281	4.55	19041	1.14	2.10
5.2.	Затраты в незавершенном производстве	35424	7.02	53831	6.75	18407	-0.26	1.52
5.3.	Готовая продукция	1421	0.28	2185	0.27	764	-0.01	1.54
5.4.	Расходы будущих периодов	796	0.16	493	0.06	-303	-0.10	0.62
6	Налог на добавленную стоимость	100	0.02	101	0.01	1	-0.01	1.01
7	Краткосрочная дебиторская задолженность	249497	49.43	339258	42.57	89761	-6.86	1.36
7.1.	В т.ч. покупатели и заказчики	232772	46.12	252595	31.69	19823	-14.42	1.09
8	Краткосрочные финансовые вложения	450	0.09	73255	9.19	72805	9.10	162.79

Продолжение таблицы 2 - Структура активов ОАО «Енисейгеофизика» за 2010 год

9	Денежные средства	1292	0.26	2834	0.36	1542	0.10	2.19
10	Прочие оборотные активы	839	0.17	880	0.11	41	-0.06	1.05
	Активы	504757	100	797019	100	292262	0	1.58

Величина активов на конец отчетного периода увеличилась в 1,58 раз, что на 292262 тыс. руб. больше, чем на начало периода. При этом доля внеоборотных активов на конец периода снизилась на 3,04 %, что вызвано снижением стоимости основных средств. В структуре оборотных активов произошло увеличение доли краткосрочных финансовых вложений на 9,10 %, также следует отметить, что доля краткосрочной дебиторской задолженности к величине активов уменьшилась на 6,86 %, но в абсолютном выражении произошло увеличение на конец года на 89761 тыс. руб..

Структура пассивов представлена в табл. 3.

Таблица 3 – Структура пассивов ОАО «Енисейгеофизика» за 2010 год

№	Показатели	На начало отчетного периода		На конец отчетного периода		Абсолютное изменение		Относительный темп прироста
		тыс. руб.	%	тыс. руб.	%	тыс. руб.	%	
I	Собственный капитал	139884	27.71	181905	22.82	42021	-4.89	1.30
1	Уставный капитал	520	0.10	520	0.07	0	-0.04	1.00
2	Добавочный капитал	52749	10.45	52749	6.62	0	-3.83	1.00
3	Резервный капитал	26	0.01	26	0.00	0	0.00	1.00
4	Нераспределенная прибыль	86589	17.15	128610	16.14	42021	-1.02	1.49
II	Долгосрочные обязательства	101312	20.07	101665	12.76	353	-7.32	1.00
5	Займы и кредиты	100044	19.82	100044	12.55	0	-7.27	1.00
6	Отложенные налоговые обязательства	1268	0.25	1621	0.20	353	-0.05	1.28
III	Краткосрочные обязательства	263561	52.22	513449	64.42	249888	12.21	1.95
7	Займы и кредиты	24422	4.84	296206	37.16	271784	32.33	12.13
8	Кредиторская задолженность	238895	47.33	167131	20.97	-71764	-26.36	0.70

Продолжение таблицы 3- Структура пассивов ОАО «Енисейгеофизика» за 2010 год

8.1.	поставщики и подрядчики	212962	42.19	149224	18.72	-63738	-23.47	0.70
8.2.	задолженность перед персоналом организации	2518	0.50	3975	0.50	1457	0.00	1.58
8.3	задолженность перед внебюджетными фондами	1910	0.38	743	0.09	-1167	-0.29	0.39
8.4	задолженность по налогам и сборам	11680	2.31	3551	0.45	-8129	-1.87	0.30
8.5	прочие кредиторы	9824	1.95	9638	1.21	-186	-0.74	0.98
9	Доходы будущих периодов	0	0.00	50000	6.27	50000	6.27	0.00
10	Прочие краткосрочные обязательства	245	0.05	112	0.01	-133	-0.03	0.46
	Пассивы	504757	100.00	797019	100.00	292262	0.00	1.58

Рост нераспределенной прибыли в 1,5 раза вызвал увеличение собственного капитала на 30 %. Основным источником внешнего финансирования является кредиторская задолженность, ее удельный вес в сумме пассивов составляет 64,42 %. Сумма краткосрочных обязательств в структуре пассива увеличилась на 12.21 %, основанием послужил резкий рост величины краткосрочных займов и кредитов на 271784 тыс. руб..

Анализ дебиторской и кредиторской задолженности предприятия показал, что краткосрочная кредиторская задолженность превышает дебиторскую на 124191 тыс. руб., что свидетельствует о дефиците платежных средств, что может привести к негативным последствиям для организации.

Долгосрочные займы и кредиты остались на прежнем уровне. Основной источник финансирования деятельности предприятия являются краткосрочные заемные средства.

Величина чистых активов на конец отчетного периода составила 181905 тыс. руб. или 22.82 % в структуре баланса.

Расчет коэффициентов, характеризующих финансово – экономическое положение ОАО «Енисейгеофизика»

Таблица 4 – Расчет наличия собственных средств

	Показатели	2009 год	2010 год	Абсолютное изменение
1	Источник собственных средств, тыс. руб.	139884	181905	42021
2	Долгосрочные заемные средства, тыс. руб.	101312	101665	353
	Итого	241196	283570	42374
1	Внеоборотные активы, тыс. руб.	197698	287901	90203
2	Собственные оборотные средства, тыс. руб.	43498	-4331	-47829

Собственные оборотные средства предприятия в 2010 году отрицательные – предприятие не обеспечено собственными оборотными средствами, источником покрытия основных средств и оборотных активов является кредиторская задолженность – финансовое положение предприятия неустойчивое.

Таблица 5 – Значение коэффициентов, характеризующих общую финансовую устойчивость

№	Показатель	2009 год	2010 год	Абсолютное изменение
1	Коэффициент автономии	0.28	0.23	-0.05
2	Коэффициент концентрации заемного капитала	0.72	0.77	0.05
3	Коэффициент соотношения заемных и собственных средств	2.61	3.38	0.77

Коэффициенты, характеризующие финансовую устойчивость предприятия, не удовлетворяют нормативным значениям. Доля заемного капитала значительно превышает долю собственного. В 2010 году заметна тенденция снижения коэффициента автономии и увеличение коэффициента концентрации заемного капитала, что вызвано ростом краткосрочных кредитов и займов.

Коэффициент соотношения заемных и собственных средств показывает, сколько заемных средств привлечено на один рубль вложенных в актив собственных средств. Нормативное значение данного коэффициента равно 1. В 2010 году заметно ухудшение финансового положения Общества.

Таблица 6 - Динамика коэффициентов рентабельности

№	Показатели	2009 год	2010 год	Абсолютное изменение
2	Выручка, тыс. руб.	1227836	1172250	-55586
3	Себестоимость реализованной продукции, тыс. руб.	1200580	1129923	-70657
4	Прибыль от реализации, тыс. руб.	27256	42327	15071
5	Чистая прибыль, тыс. руб.	11301	42022	30721
6	Рентабельность, рассчитанная по прибыли от реализации, %	2.22	3.61	1.39
7	Рентабельность, рассчитанная по чистой прибыли, %	0.92	3.58	2.66

В отчетном периоде произошло увеличение рентабельности на 2,66 %, что вызвано ростом прочих доходов и снижением доли себестоимости в выручке.

Таблица 7 – Оценка структуры баланса предприятия

	Показатели	2009 год	2010 год	Нормативное значение
1	Коэффициент текущей ликвидности	1.17	0.99	≥ 2
2	Коэффициент обеспеченности собственными средствами	-0.19	-0.21	≥ 1

В 2010 году произошло снижение коэффициентов текущей ликвидности и обеспеченности собственными средствами. Коэффициент текущей ликвидности ниже нормативного значения, что свидетельствует о недостаточности оборотных средств предприятия для ведения хозяйственной деятельности и своевременного погашения срочных обязательств.

Отрицательные значения коэффициента обеспеченности собственными средствами показывают, что предприятие испытывает финансовые затруднения.

Данные бухгалтерской отчетности свидетельствуют, что структура баланса в отчетном периоде ухудшилась, значения коэффициентов, характеризующих финансовое состояние, ниже нормативных значений, но при этом произошел рост рентабельности деятельности предприятия.

Управляющий директор



В.А. Детков

Главный бухгалтер



Т.Н. Татаринцева

21 марта 2011 г.