

**Бухгалтерский баланс**  
на 31 декабря 2011 г.

Организация **ОАО "Енисейгеофизика"**

Идентификационный номер налогоплательщика

Вид экономической деятельности **поиск и разведка месторождений нефти и газа**

Организационно-правовая форма / форма собственности

**Открытое Акционерное  
Общество "Енисейгеофизика" /**

Единица измерения: в тыс. рублей

Местонахождение (адрес)

**660074, г. Красноярск, ул. Ленинградская, 66**

Форма по ОКУД

Дата (число, месяц, год)

по ОКПО

ИНН

по

ОКВЭД

по ОКОПФ / ОКФС

по ОКЕИ

Коды		
0710001		
31	12	2011
2447000029		
74.20.2		
47	16	
384		

Пояснения	Наименование показателя	Код	На 31 декабря 2011 г.	На 31 декабря 2010 г.	На 31 декабря 2009 г.
	<b>АКТИВ</b>				
	<b>I. ВНЕОБОРОТНЫЕ АКТИВЫ</b>				
	Нематериальные активы	1110	1 400	-	-
	Результаты исследований и разработок	1120	-	-	-
	Основные средства	1130	250 648	41 766	42 787
	Доходные вложения в материальные ценности	1140	-	-	-
	Финансовые вложения	1150	131 239	240 156	154 579
	Отложенные налоговые активы	1160	592	435	332
	Прочие внеоборотные активы	1170	-	5 544	-
	в том числе:				
	незавершенное строительство		-	5 544	-
	Итого по разделу I	1100	383 879	287 901	197 698
	<b>II. ОБОРОТНЫЕ АКТИВЫ</b>				
	Запасы	1210	100 638	92 790	54 881
	в том числе:				
	НЗП		56 324	53 831	-
	Налог на добавленную стоимость по приобретенным ценностям	1220	1 339	101	100
	Дебиторская задолженность	1230	1 199 528	339 258	249 497
	Финансовые вложения (за исключением денежных эквивалентов)	1240	145 096	73 255	450
	Денежные средства и денежные эквиваленты	1250	51 593	2 834	1 292
	Прочие оборотные активы	1260	1 728	880	839
	Итого по разделу II	1200	1 499 922	509 118	307 059
	<b>БАЛАНС</b>	1600	1 883 801	797 019	504 757

Пояснения	Наименование показателя	Код	На 31 декабря 2011 г.	На 31 декабря 2010 г.	На 31 декабря 2009 г.
	<b>ПАССИВ</b>				
	<b>III. КАПИТАЛ И РЕЗЕРВЫ</b>				
	Уставный капитал (складочный капитал, уставный фонд, вклады товарищей)	1310	520	520	520
	Собственные акции, выкупленные у акционеров	1320	-	-	-
	Переоценка внеоборотных активов	1340	43 353	43 353	43 353
	Добавочный капитал (без переоценки)	1350	9 396	9 396	9 396
	Резервный капитал	1360	26	26	26
	Нераспределенная прибыль (непокрытый убыток)	1370	134 342	128 610	86 589
	Итого по разделу III	1300	187 636	181 905	139 884
	<b>IV. ДОЛГОСРОЧНЫЕ ОБЯЗАТЕЛЬСТВА</b>				
	Заемные средства	1410	295 000	100 044	100 044
	Отложенные налоговые обязательства	1420	2 259	1 621	1 268
	Оценочные обязательства	1430	-	-	-
	Прочие обязательства	1450	-	-	-
	Итого по разделу IV	1400	297 259	101 665	101 312
	<b>V. КРАТКОСРОЧНЫЕ ОБЯЗАТЕЛЬСТВА</b>				
	Заемные средства	1510	114 891	296 206	24 422
	Кредиторская задолженность	1520	1 134 060	167 131	238 895
	Доходы будущих периодов	1530	150 000	50 000	-
	Оценочные обязательства	1540	-	-	-
	Прочие обязательства	1550	(46)	112	245
	Итого по разделу V	1500	1 398 906	513 449	263 561
	<b>БАЛАНС</b>	1700	1 883 801	797 019	504 757

Руководитель

  
 (подпись)

 Детков Владимир  
 Алексеевич  
 (расшифровка подписи)
Главный  
бухгалтер
  
 (подпись)

 Татаринцева Татьяна  
 Николаевна  
 (расшифровка подписи)

26 января 2012 г.

**Отчет о прибылях и убытках  
за Январь - Декабрь 2011г.**

Организация **ОАО "Енисейгеофизика"**

Идентификационный номер налогоплательщика

Вид экономической деятельности **поиск и разведка месторождений нефти и газа**

Организационно-правовая форма / форма собственности

**Открытое Акционерное  
Общество "Енисейгеофизика"** /

Единица измерения: в тыс. рублей

Форма по ОКУД

Дата (число, месяц, год)

по ОКПО

ИНН

по

ОКВЭД

по ОКОПФ / ОКФС

по ОКЕИ

**Коды**

**0710002**

**31**

**12**

**2011**

**2447000029**

**74.20.2**

**47**

**16**

**384**


Пояснения	Наименование показателя	Код	За Январь - Декабрь 2011г.	За Январь - Декабрь 2010г.
	Выручка	2110	984 812	1 172 250
	Себестоимость продаж	2120	(892 982)	(1 052 445)
	Валовая прибыль (убыток)	2100	91 830	119 805
	Коммерческие расходы	2210	(7 351)	(1 228)
	Управленческие расходы	2220	(75 010)	(76 250)
	Прибыль (убыток) от продаж	2200	9 469	42 327
	Доходы от участия в других организациях	2310	-	-
	Проценты к получению	2320	44 267	21 613
	Проценты к уплате	2330	(43 910)	(28 774)
	Прочие доходы	2340	12 143	29 469
	в том числе:			
	Корректировка прибыли до рыночных цен	23425	-	-
	Прочие расходы	2350	(13 989)	(11 064)
	в том числе:			
	Прочие убытки, приравненные к внереализационным расходам	23533	-	-
	Прибыль (убыток) до налогообложения	2300	7 980	53 571
	Текущий налог на прибыль	2410	(1 593)	(10 592)
	в т.ч. постоянные налоговые обязательства (активы)	2421	701	115
	Изменение отложенных налоговых обязательств	2430	(658)	(353)
	Изменение отложенных налоговых активов	2450	178	103
	Прочее	2460	(175)	(707)
	Чистая прибыль (убыток)	2400	5 732	42 022

Пояснения	Наименование показателя	Код	За Январь - Декабрь 2011г.	За Январь - Декабрь 2010г.
	<b>СПРАВОЧНО</b>			
	Результат от переоценки внеоборотных активов, не включаемый в чистую прибыль (убыток) периода	2510	-	-
	Результат от прочих операций, не включаемый в чистую прибыль (убыток) периода	2520	-	-
	Совокупный финансовый результат периода	2500	5 732	42 022
	Базовая прибыль (убыток) на акцию	2900	-	-
	Разводненная прибыль (убыток) на акцию	2910	-	-

Руководитель


  
(подпись)

Детков Владимир  
Алексеевич  
(расшифровка подписи)

Главный  
бухгалтер

  
(подпись)

Татаринцева Татьяна  
Николаевна  
(расшифровка подписи)

26 января 2012 г.

Форма по ОКУД	Коды		
	0710003		
Дата (число, месяц, год)	31	12	2011
по ОКПО			
ИНН	2447000029		
по			
ОКВЭД	74.20.2		
по ОКОПФ / ОКФС	47	16	
по ОКЕИ	384		

Единица измерения: в тыс. рублей

Наименование показателя	Код	Уставный капитал	Собственные акции, выкупленные у акционеров	Добавочный капитал	Резервный капитал	Нераспределенная прибыль (непокрытый убыток)	Итого
Величина капитала на 31 декабря 2009 г.	3100	520	-	52 749	26	86 589	139 884
<u>За 2010 г.</u>							
Увеличение капитала - всего:	3210	-	-	-	-	42 021	42 021
в том числе:							
чистая прибыль	3211	X	X	X	X	42 021	42 021
переоценка имущества	3212	X	X	-	X	-	-
доходы, относящиеся непосредственно на увеличение капитала	3213	X	X	-	X	-	-
дополнительный выпуск акций	3214	-	-	-	X	X	-
увеличение номинальной стоимости акций	3215	-	-	-	X	-	X
реорганизация юридического лица	3216	-	-	-	-	-	-

Наименование показателя	Код	Уставный капитал	Собственные акции, выкупленные у акционеров	Добавочный капитал	Резервный капитал	Нераспределенная прибыль (непокрытый убыток)	Итого
Уменьшение капитала - всего:	3220	-	-	-	-	-	-
в том числе:							
убыток	3221	X	X	X	X	-	-
переоценка имущества	3222	X	X	-	X	-	-
расходы, относящиеся непосредственно на уменьшение капитала	3223	X	X	-	X	-	-
уменьшение номинальной стоимости акций	3224	-	-	-	X	-	-
уменьшение количества акций	3225	-	-	-	X	-	-
реорганизация юридического лица	3226	-	-	-	-	-	-
дивиденды	3227	X	X	X	X	-	-
Изменение добавочного капитала	3230	X	X	-	-	-	X
Изменение резервного капитала	3240	X	X	X	-	-	X
Величина капитала на 31 декабря 2010 г.	3200	520	-	52 749	26	128 610	181 905
<u>За 2011 г.</u>							
Увеличение капитала - всего:	3310	-	-	-	-	5 732	5 732
в том числе:							
чистая прибыль	3311	X	X	X	X	5 732	5 732
переоценка имущества	3312	X	X	-	X	-	-
доходы, относящиеся непосредственно на увеличение капитала	3313	X	X	-	X	-	-
дополнительный выпуск акций	3314	-	-	-	X	X	-
увеличение номинальной стоимости акций	3315	-	-	-	X	-	X
реорганизация юридического лица	3316	-	-	-	-	-	-
Уменьшение капитала - всего:	3320	-	-	-	-	-	-
в том числе:							
убыток	3321	X	X	X	X	-	-
переоценка имущества	3322	X	X	-	X	-	-
расходы, относящиеся непосредственно на уменьшение капитала	3323	X	X	-	X	-	-
уменьшение номинальной стоимости акций	3324	-	-	-	X	-	-
уменьшение количества акций	3325	-	-	-	X	-	-
реорганизация юридического лица	3326	-	-	-	-	-	-
дивиденды	3327	X	X	X	X	-	-
Изменение добавочного капитала	3330	X	X	-	-	-	X
Изменение резервного капитала	3340	X	X	X	-	-	X
Величина капитала на 31 декабря 2011 г.	3300	520	-	52 749	26	134 342	187 637

**2. Корректировки в связи с изменением учетной политики и исправлением ошибок**

Наименование показателя	Код	На 31 декабря 2009 г.	Изменения капитала за 2010 г.		На 31 декабря 2010 г.
			за счет чистой прибыли (убытка)	за счет иных факторов	
<b>Капитал - всего</b>					
до корректировок	3400	139 884	42 021	-	181 905
корректировка в связи с:					
изменением учетной политики	3410	-	-	-	-
исправлением ошибок	3420	-	-	-	-
после корректировок	3500	139 884	42 021	-	181 905
<b>в том числе:</b>					
нераспределенная прибыль (непокрытый убыток):					
до корректировок	3401	139 884	42 021	-	181 905
корректировка в связи с:					
изменением учетной политики	3411	-	-	-	-
исправлением ошибок	3421	-	-	-	-
после корректировок	3501	139 884	42 021	-	181 905
до корректировок	3402	-	-	-	-
корректировка в связи с:					
изменением учетной политики	3412	-	-	-	-
исправлением ошибок	3422	-	-	-	-
после корректировок	3502	-	-	-	-

**3. Чистые активы**


Наименование показателя	Код	На 31 декабря 2011 г.	На 31 декабря 2010 г.	На 31 декабря 2009 г.
Чистые активы	3600	337 637	231 905	139 884

Руководитель

  
(подпись)

**Детков Владимир  
Алексеевич**  
(расшифровка подписи)

Главный  
бухгалтер

  
(подпись)

**Татаринцева Татьяна  
Николаевна**  
(расшифровка подписи)

26 января 2012 г.



**Отчет о движении денежных средств**  
**за Январь - Декабрь 2011г.**

Организация **ОАО "Енисейгеофизика"**

Идентификационный номер налогоплательщика

Вид экономической деятельности **поиск и разведка месторождений нефти и газа**

Организационно-правовая форма / форма собственности

**Открытое Акционерное Общество "Енисейгеофизика"** /

Единица измерения: в тыс. рублей

Форма по ОКУД  
Дата (число, месяц, год)

по ОКПО

ИНН

по ОКВЭД

по ОКОПФ / ОКФС

по ОКЕИ


Коды		
<b>0710004</b>		
<b>31</b>	<b>12</b>	<b>2011</b>
<b>2447000029</b>		
<b>74.20.2</b>		
<b>47</b>	<b>16</b>	
<b>384</b>		

Наименование показателя	Код	За Январь - Декабрь 2011г.	За Январь - Декабрь 2010г.
<b>Денежные потоки от текущих операций</b>			
Поступления - всего	4110	869 653	1 435 649
в том числе:			
от продажи продукции, товаров, работ и услуг	4111	862 530	1 379 826
арендных платежей, лицензионных платежей, роялти, комиссионных и иных аналогичных платежей	4112	5 759	-
от перепродажи финансовых вложений	4113	-	-
	4114	-	-
прочие поступления	4119	1 364	55 823
Платежи - всего	4120	(928 507)	(1 537 181)
в том числе:			
поставщикам (подрядчикам) за сырье, материалы, работы, услуги	4121	(822 073)	(1 366 376)
в связи с оплатой труда работников	4122	(78 729)	(60 808)
процентов по долговым обязательствам	4123	-	-
налога на прибыль	4124	(4 954)	(8 444)
	4125	-	-
прочие платежи	4129	(22 751)	(101 553)
Сальдо денежных потоков от текущих операций	4100	(58 854)	(101 532)
<b>Денежные потоки от инвестиционных операций</b>			
Поступления - всего	4210	519 867	520 122
в том числе:			
от продажи внеоборотных активов (кроме финансовых вложений)	4211	698	749
от продажи акций (долей участия) в других организациях	4212	-	-
от возврата предоставленных займов, от продажи долговых ценных бумаг (прав требования денежных средств к другим лицам)	4213	468 088	518 901
дивидендов, процентов по долговым финансовым вложениям и аналогичных поступлений от долевого участия в других организациях	4214	51 080	472
	4215	-	-
прочие поступления	4219	1	-
Платежи - всего	4220	(40 181)	(684 318)
в том числе:			
в связи с приобретением, созданием, модернизацией, реконструкцией и подготовкой к использованию внеоборотных активов	4221	-	(7 036)
в связи с приобретением акций (долей участия) в других организациях	4222	-	-
в связи с приобретением долговых ценных бумаг (прав требования денежных средств к другим лицам), предоставление займов другим лицам	4223	-	(677 282)

процентов по долговым обязательствам, включаемым в стоимость инвестиционного актива	4224	(39 181)	-
	4225	-	-
прочие платежи	4229	(1 000)	-
Сальдо денежных потоков от инвестиционных операций	4200	479 686	(164 196)

Наименование показателя	Код	За Январь - Декабрь 2011г.	За Январь - Декабрь 2010г.
<b>Денежные потоки от финансовых операций</b>			
Поступления - всего	4310	474 945	300 000
в том числе:			
получение кредитов и займов	4311	320 900	300 000
денежных вкладов собственников (участников)	4312	-	-
от выпуска акций, увеличения долей участия	4313	-	-
от выпуска облигаций, векселей и других долговых ценных бумаг и др.	4314	-	-
	4315	-	-
прочие поступления	4319	154 045	-
Платежи - всего	4320	(847 017)	(32 730)
в том числе:			
собственникам (участникам) в связи с выкупом у них акций (долей участия) организации или их выходом из состава участников	4321	-	-
на выплату дивидендов и иных платежей по распределению прибыли в пользу собственников (участников)	4322	-	-
в связи с погашением (выкупом) векселей и других долговых ценных бумаг, возврат кредитов и займов	4323	(743 012)	(28 000)
	4324	-	-
прочие платежи	4329	(104 005)	(4 730)
Сальдо денежных потоков от финансовых операций	4300	(372 072)	267 270
<b>Сальдо денежных потоков за отчетный период</b>	<b>4400</b>	<b>48 760</b>	<b>1 542</b>
<b>Остаток денежных средств и денежных эквивалентов на начало отчетного периода</b>	<b>4450</b>	<b>2 834</b>	<b>1 292</b>
<b>Остаток денежных средств и денежных эквивалентов на конец отчетного периода</b>	<b>4500</b>	<b>51 594</b>	<b>2 834</b>
Величина влияния изменений курса иностранной валюты по отношению к рублю	4490	-	-

Руководитель

  
 (подпись)

 Детков Владимир  
 Алексеевич  
 (расшифровка подписи)
Главный  
бухгалтер
  
 (подпись)

 Татарицева Татьяна  
 Николаевна  
 (расшифровка подписи)

26 января 2012 г.

**РАСЧЕТ**  
**оценки стоимости чистых активов акционерного общества**

Наименование показателя	Код строки бухгалтерского баланса	На начало отчетного года	На конец отчетного периода
<b>I. Активы</b>			
1. Нематериальные активы	1110	-	1 400
2. Основные средства	1130	41 766	250 648
3. Незавершенное строительство	1170	5 544	-
4. Доходные вложения в материальные ценности	1140	-	-
5. Долгосрочные и краткосрочные финансовые вложения <1>	1150+1240	313 411	276 335
6. Прочие внеоборотные активы <2>	1120+1160	435	592
7. Запасы	1210	92 790	100 638
8. Налог на добавленную стоимость по приобретенным ценностям	1220	101	1 339
9. Дебиторская задолженность <3>	1230	339 258	1 199 528
10. Денежные средства	1250	2 834	51 593
11. Прочие оборотные активы	1260	880	1 728
<b>12. Итого активы, принимаемые к расчету (сумма данных пунктов 1-11)</b>		<b>797 019</b>	<b>1 883 801</b>
<b>II. Пассивы</b>			
13. Долгосрочные обязательства по займам и кредитам	1410	100 044	295 000
14. Прочие долгосрочные обязательства <4>, <5>	1420	1 621	2 259
15. Краткосрочные обязательства по займам и кредитам	1510	296 206	114 891
16. Кредиторская задолженность	1520	167 131	1 134 060
17. Задолженность участникам (учредителям) по выплате доходов <*>	15207	-	-
18. Резервы предстоящих расходов	1540	-	-
19. Прочие краткосрочные обязательства <5>	1550	112	(46)
<b>20. Итого пассивы, принимаемые к расчету (сумма данных пунктов 13-19)</b>		<b>565 114</b>	<b>1 546 165</b>
<b>Стоимость чистых активов акционерного общества (итого активы, принимаемые к расчету (стр. 12), минус итог пассивы, принимаемые к расчету (стр. 20))</b>		<b>231 905</b>	<b>337 636</b>

<1> За исключением фактических затрат по выкупу собственных акций у акционеров.


<2> Включая величину отложенных налоговых активов.

<3> За исключением задолженности участников (учредителей) по взносам в уставный капитал.

<4> Включая величину отложенных налоговых обязательств.

<5> В данных о величине прочих долгосрочных и краткосрочных обязательств приводятся суммы созданных в установленном порядке резервов в связи с условными обязательствами и с прекращением деятельности.

Руководитель

  
(подпись)

  
(расшифровка подписи)

Главный бухгалтер

  
(подпись)

  
(расшифровка подписи)

<\*> Примечание: сумма по строке 17 "Задолженности участникам (учредителям) по выплате доходов" включена в строку 16 "Кредиторская задолженность". При суммировании данных раздела II в строке 20 значение строки 17 не учитывается.

**Пояснения к бухгалтерскому балансу  
и отчету о прибылях и убытках (тыс. руб)**

**1. Нематериальные активы и расходы на научно-исследовательские, опытно-конструкторские и технологические работы (НИОКР)**

**1.1. Наличие и движение нематериальных активов**

Форма 0710005 с.1

Наименование показателя	Код	Период	На начало года		Изменения за период						На конец периода		
			первоначальная стоимость	накопленная амортизация и убытки от обесценения	Поступило	Выбыло		начислено амортизации	Убыток от обесценения	Переоценка		первоначальная стоимость	накопленная амортизация и убытки от обесценения
						первоначальная стоимость	накопленная амортизация и убытки от обесценения			Первоначальная стоимость	Накопленная амортизация		
Нематериальные активы - всего	5100	за 2011 г.	-	-	1 500	-	-	(100)	-	-	-	1 500	(100)
	5110	за 2010 г.	-	-	-	-	-	-	-	-	-	-	-
в том числе:													
Исключительное право патентообладателя на изобретение, промышленный образец, полезную модель	5101	за 2011 г.	-	-	1 500	-	-	(100)	-	-	-	1 500	(100)
	5111	за 2010 г.	-	-	-	-	-	-	-	-	-	-	-

**1.2. Первоначальная стоимость нематериальных активов, созданных самой организацией**

Наименование показателя	Код	На 31 декабря 2011 г.	На 31 декабря 2010 г.	На 31 декабря 2009 г.
Всего	5120	-	-	-
в том числе:	5121	-	-	-

**1.3. Нематериальные активы с полностью погашенной стоимостью**

Наименование показателя	Код	На 31 декабря 2011 г.	На 31 декабря 2010 г.	На 31 декабря 2009 г.
Всего	5130	-	-	-
в том числе:	5131	-	-	-

**1.4. Наличие и движение результатов НИОКР**

Наименование показателя	Код	Период	На начало года		Поступило	Изменения за период			На конец периода	
			первоначальная стоимость	часть стоимости, списанной на расходы		Выбыло		часть стоимости, списанная на расходы за период	первоначальная стоимость	часть стоимости, списанной на расходы
НИОКР - всего	5140	за 2011 г.	-	-	-	-	-	-	-	-
	5150	за 2010 г.	-	-	-	-	-	-	-	-
в том числе:	5141	за 2011 г.	-	-	-	-	-	-	-	-
	5151	за 2010 г.	-	-	-	-	-	-	-	-

**1.5. Незаконченные и неоформленные НИОКР и незаконченные операции по приобретению нематериальных активов**

Наименование показателя	Код	Период	На начало года	Изменения за период			На конец периода
				затраты за период	списано затрат как не давших положительного результата	принято к учету в качестве нематериальных активов или НИОКР	
Затраты по незаконченным исследованиям и разработкам - всего	5160	за 2011 г.	-	-	-	-	-
	5170	за 2010 г.	-	-	-	-	-
в том числе:							
	5161	за 2011 г.	-	-	-	-	-
	5171	за 2010 г.	-	-	-	-	-
незаконченные операции по приобретению нематериальных активов - всего	5180	за 2011 г.	-	1 500	-	(1 500)	-
	5190	за 2010 г.	-	-	-	-	-
в том числе:							
патент на изобретение №2372629 "Способ НВГ ПСР"	5181	за 2011 г.	-	500	-	(500)	-
	5191	за 2010 г.	-	-	-	-	-
патент на изобретение №2381527 "Способ ФСВ"	5182	за 2011 г.	-	500	-	(500)	-
	5192	за 2010 г.	-	-	-	-	-
патент на изобретение №2382384 "Способ НВ ПСВ"	5183	за 2011 г.	-	500	-	(500)	-
	5193	за 2010 г.	-	-	-	-	-

## 2. Основные средства

## 2.1. Наличие и движение основных средств

[illegible]



**2.2. Незавершенные капитальные вложения**

Наименование показателя	Код	Период	На начало года	Изменения за период			На конец периода
				затраты за период	списано	принято к учету в качестве основных средств или увеличена стоимость	
Незавершенное строительство и незаконченные операции по приобретению, модернизации и т.п. основных средств - всего	5240	за 2011 г.	4 945	199 096	53 935	(53 935)	150 106
	5250	за 2010 г.	-	12 199	7 254	(7 254)	4 945
в том числе:	5241	за 2011 г.	-	-	-	-	-
	5251	за 2010 г.	-	-	-	-	-

**2.3. Изменение стоимости основных средств в результате достройки, дооборудования, реконструкции и частичной ликвидации**

Наименование показателя	Код	за 2011 г.	за 2010 г.
Увеличение стоимости объектов основных средств в результате достройки, дооборудования, реконструкции - всего	5260	-	-
в том числе:	5261	-	-
Уменьшение стоимости объектов основных средств в результате частичной ликвидации - всего:	5270	-	-
в том числе:	5271	-	-

**2.4. Иное использование основных средств**

Наименование показателя	Код	На 31 декабря 2011 г.	На 31 декабря 2010 г.	На 31 декабря 2009 г.
Переданные в аренду основные средства, числящиеся на балансе	5280	-	-	-
Переданные в аренду основные средства, числящиеся за балансом	5281	5 472	5 472	-
Полученные в аренду основные средства, числящиеся на балансе	5282	-	-	-
Полученные в аренду основные средства, числящиеся за балансом	5283	13 354	14 802	16 034
Объекты недвижимости, принятые в эксплуатацию и фактически используемые, находящиеся в процессе государственной регистрации	5284	-	-	-
Основные средства, переведенные на консервацию	5285	-	-	-
Иное использование основных средств (зalog и др.)	5286	-	-	-
	5287			

### 3. Финансовые вложения

#### 3.1. Наличие и движение финансовых вложений

Наименование показателя	Код	Период	На начало года		Поступило	Изменения за период		начисление процентов (включая доведение первоначальной стоимости до номинальной)	Текущей рыночной стоимости (убытков от обесценения)	На конец периода	
			первоначальная стоимость	накоплен- ная коррек- тировка		выбыло (погашено)	накоплен- ная коррек- тировка			первоначальная стоимость	накоплен- ная коррек- тировка
Долгосрочные - всего	5301	за 2011 г.	240 156	-	166 171	275 088	-	-	-	131 239	-
	5311	за 2010 г.	154 579	-	156 597	71 020	-	-	-	240 156	-
в том числе:											
вклады в уставные (складочные) капиталы других организаций	5302	за 2011 г.	19 739	-	-	-	-	-	-	19 739	-
	5312	за 2010 г.	19 739	-	-	-	-	-	-	19 739	-
предоставленные займы	5303	за 2011 г.	220 417	-	166 171	275 088	-	-	-	131 239	-
	5313	за 2010 г.	134 840	-	156 597	71 020	-	-	-	220 417	-
Краткосрочные - всего	5305	за 2011 г.	73 255	-	214 841	143 000	-	-	-	145 096	-
	5315	за 2010 г.	1	-	120 255	47 001	-	-	-	73 255	-
в том числе:											
предоставленные займы	5306	за 2011 г.	73 255	-	214 841	143 000	-	-	-	145 096	-
	5316	за 2010 г.	1	-	120 255	47 001	-	-	-	73 255	-
Финансовых вложений - итого	5300	за 2011 г.	313 411	-	381 012	418 088	-	-	-	276 335	-
	5310	за 2010 г.	154 580	-	276 852	118 021	-	-	-	313 411	-

#### 4. Запасы

#### 4.1. Наличие и движение запасов

[illegible]

**4.2. Запасы в залоге**

Наименование показателя	Код	На 31 декабря 2011 г.	На 31 декабря 2010 г.	На 31 декабря 2009 г.
Запасы, не оплаченные на отчетную дату - всего	5440	-	-	-
в том числе:	5441	-	-	-
Запасы, находящиеся в залоге по договору - всего	5445	-	-	-
в том числе:	5446	-	-	-

**5. Дебиторская и кредиторская задолженность**  
**5.1. Наличие и движение дебиторской задолженности**

Наименование показателя	Код	Период	На начало года		Изменения за период						На конец периода	
			учтенная по условиям договора	величина резерва по сомнительным долгам	поступление		выбыло			перевод из долго- в краткосрочную задолженность	учтенная по условиям договора	величина резерва по сомнительным долгам
					в результате хозяйственных операций (сумма долга по сделке, операции)	причитающиеся проценты, штрафы и иные начисления	погашение	списание на финансовый результат	восстановление резерва			
Долгосрочная дебиторская задолженность - всего	5501	за 2011 г.	-	-	-	-	-	-	-	-	-	-
	5521	за 2010 г.	-	-	-	-	-	-	-	-	-	-
в том числе:												
Расчеты с покупателями и заказчиками	5502	за 2011 г.	-	-	-	-	-	-	-	-	-	-
	5522	за 2010 г.	-	-	-	-	-	-	-	-	-	-
Авансы выданные	5503	за 2011 г.	-	-	-	-	-	-	-	-	-	-
	5523	за 2010 г.	-	-	-	-	-	-	-	-	-	-
Прочая	5504	за 2011 г.	-	-	-	-	-	-	-	-	-	-
	5524	за 2010 г.	-	-	-	-	-	-	-	-	-	-
	5505	за 2011 г.	-	-	-	-	-	-	-	-	-	-
	5525	за 2010 г.	-	-	-	-	-	-	-	-	-	-
Краткосрочная дебиторская задолженность - всего	5510	за 2011 г.	339 258	-	2 150 647	-	(1 290 369)	(8)	-	-	1 199 528	-
	5530	за 2010 г.	249 496	19 588	1 826 748	-	(1 736 986)	-	-	-	339 258	-
в том числе:												
Расчеты с покупателями и заказчиками	5511	за 2011 г.	252 595	-	1 286 458	-	(1 117 668)	-	-	-	421 385	-
	5531	за 2010 г.	232 772	19 588	1 583 477	-	(1 563 654)	-	-	-	252 595	-
Авансы выданные	5512	за 2011 г.	54 243	-	697 620	-	(148 543)	-	-	-	603 320	-
	5532	за 2010 г.	4 808	-	216 617	-	(167 183)	-	-	-	54 243	-
Прочая	5513	за 2011 г.	32 420	-	166 569	-	(24 158)	(8)	-	-	174 823	-
	5533	за 2010 г.	11 916	-	26 654	-	(6 150)	-	-	-	32 420	-
	5514	за 2011 г.	-	-	-	-	-	-	-	-	-	-
	5534	за 2010 г.	-	-	-	-	-	-	-	-	-	-
Итого	5500	за 2011 г.	339 258	-	2 150 647	-	(1 290 369)	(8)	-	X	1 199 528	-
	5520	за 2010 г.	249 496	19 588	1 826 748	-	(1 736 986)	-	-	X	339 258	-

**5.4. Просроченная кредиторская задолженность**

Наименование показателя	Код	На 31 декабря 2011 г.	На 31 декабря 2010 г.	На 31 декабря 2009 г.
Всего	5590	-	-	-
в том числе:				
расчеты с поставщиками и подрядчиками	5591	-	-	-
расчеты с покупателями и заказчиками	5592	-	-	-
	5593	-	-	-

**5. Дебиторская и кредиторская задолженность**  
**5.1. Наличие и движение дебиторской задолженности**

Наименование показателя	Код	Период	На начало года		Изменения за период							На конец периода	
			учтенная по условиям договора	величина резерва по сомнительным долгам	поступление		выбыло			перевод из долго- в краткосрочную задолженность		учтенная по условиям договора	величина резерва по сомнительным долгам
					в результате хозяйственных операций (сумма долга по сделке, операции)	причитающиеся проценты, штрафы и иные начисления	погашение	списание на финансовый результат	восстановление резерва				
Долгосрочная дебиторская задолженность - всего	5501	за 2011 г.	-	-	-	-	-	-	-	-	-	-	-
	5521	за 2010 г.	-	-	-	-	-	-	-	-	-	-	-
в том числе:													
Расчеты с покупателями и заказчиками	5502	за 2011 г.	-	-	-	-	-	-	-	-	-	-	-
	5522	за 2010 г.	-	-	-	-	-	-	-	-	-	-	-
Авансы выданные	5503	за 2011 г.	-	-	-	-	-	-	-	-	-	-	-
	5523	за 2010 г.	-	-	-	-	-	-	-	-	-	-	-
Прочая	5504	за 2011 г.	-	-	-	-	-	-	-	-	-	-	-
	5524	за 2010 г.	-	-	-	-	-	-	-	-	-	-	-
	5505	за 2011 г.	-	-	-	-	-	-	-	-	-	-	-
	5525	за 2010 г.	-	-	-	-	-	-	-	-	-	-	-
Краткосрочная дебиторская задолженность - всего	5510	за 2011 г.	339 258	-	2 150 647	-	(1 290 369)	(8)	-	-	-	1 199 528	-
	5530	за 2010 г.	249 496	19 588	1 826 748	-	(1 736 986)	-	-	-	-	339 258	-
в том числе:													
Расчеты с покупателями и заказчиками	5511	за 2011 г.	252 595	-	1 286 458	-	(1 117 668)	-	-	-	-	421 385	-
	5531	за 2010 г.	232 772	19 588	1 583 477	-	(1 563 654)	-	-	-	-	252 595	-
Авансы выданные	5512	за 2011 г.	54 243	-	697 620	-	(148 543)	-	-	-	-	603 320	-
	5532	за 2010 г.	4 808	-	216 617	-	(167 183)	-	-	-	-	54 243	-
Прочая	5513	за 2011 г.	32 420	-	166 569	-	(24 158)	(8)	-	-	-	174 823	-
	5533	за 2010 г.	11 916	-	26 654	-	(6 150)	-	-	-	-	32 420	-
	5514	за 2011 г.	-	-	-	-	-	-	-	-	-	-	-
	5534	за 2010 г.	-	-	-	-	-	-	-	-	-	-	-
Итого	5500	за 2011 г.	339 258	-	2 150 647	-	(1 290 369)	(8)	-	X	-	1 199 528	-
	5520	за 2010 г.	249 496	19 588	1 826 748	-	(1 736 986)	-	-	X	-	339 258	-



**5.2. Просроченная дебиторская задолженность**

Наименование показателя	Код	На 31 декабря 2011 г.		На 31 декабря 2010 г.		На 31 декабря 2009 г.	
		учтенная по условиям договора	балансовая стоимость	учтенная по условиям договора	балансовая стоимость	учтенная по условиям договора	балансовая стоимость
Всего	5540	-	-	-	-	-	-
в том числе:							
расчеты с покупателями и заказчиками	5541	-	-	-	-	-	-
расчеты с поставщиками и заказчиками (в части авансовых платежей, предоплат)	5542	-	-	-	-	-	-
прочая	5543	-	-	-	-	-	-
	5544	-	-	-	-	-	-

**5.3. Наличие и движение кредиторской задолженности**

Наименование показателя	Код	Период	Остаток на начало года	Изменения за период					Остаток на конец периода
				поступление		выбыло		перевод из долго- в краткосрочную задолженность	
				в результате хозяйственных операций (сумма долга по сделке, операции)	причитающиеся проценты, штрафы и иные начисления	погашение	списание на финансовый результат		
Долгосрочная кредиторская задолженность - всего	5551	за 2011 г.	100 044	231 038	-	(36 082)	-	-	295 000
	5571	за 2010 г.	100 044	14 663	-	(14 663)	-	-	100 044
в том числе: кредиты	5552	за 2011 г.	100 044	231 038	-	(36 082)	-	-	295 000
	5572	за 2010 г.	100 044	14 663	-	(14 663)	-	-	100 044
займы	5553	за 2011 г.	-	-	-	-	-	-	-
	5573	за 2010 г.	-	-	-	-	-	-	-
прочая	5554	за 2011 г.	-	-	-	-	-	-	-
	5574	за 2010 г.	-	-	-	-	-	-	-
	5555	за 2011 г.	-	-	-	-	-	-	-
	5575	за 2010 г.	-	-	-	-	-	-	-
Краткосрочная кредиторская задолженность - всего	5560	за 2011 г.	463 336	1 978 591	-	(1 192 971)	(5)	-	1 248 951
	5580	за 2010 г.	263 317	2 170 141	-	(1 970 122)	-	-	463 336
в том числе: расчеты с поставщиками и подрядчиками	5561	за 2011 г.	149 224	1 233 890	-	(434 585)	-	-	948 529
	5581	за 2010 г.	212 962	1 478 846	-	(1 542 584)	-	-	149 224
авансы полученные	5562	за 2011 г.	3 377	219 868	-	(169 168)	-	-	54 077
	5582	за 2010 г.	5 666	100 424	-	(102 713)	-	-	3 377
расчеты по налогам и взносам	5563	за 2011 г.	3 551	207 032	-	(205 169)	-	-	5 414
	5583	за 2010 г.	11 680	266 245	-	(274 374)	-	-	3 551
кредиты	5564	за 2011 г.	275 000	87 309	-	(362 309)	-	-	-
	5584	за 2010 г.	23 182	293 484	-	(41 666)	-	-	275 000
займы	5565	за 2011 г.	21 206	96 474	-	(2 789)	-	-	114 891
	5585	за 2010 г.	1 240	21 018	-	(1 052)	-	-	21 206
прочая	5566	за 2011 г.	10 978	134 018	-	(18 950)	(5)	-	126 041
	5586	за 2010 г.	8 587	10 124	-	(7 733)	-	-	10 978
	5567	за 2011 г.	-	-	-	-	-	-	-

	5587	за 2010 г.	-	-	-	-	-	-	-
Итого	5550	за 2011 г.	563 380	2 209 629	-	(1 229 053)	(5)	X	1 543 951
	5570	за 2010 г.	363 361	2 184 804	-	(1 984 785)	-	X	563 380

**5.4. Просроченная кредиторская задолженность**

Наименование показателя	Код	На 31 декабря 2011 г.	На 31 декабря 2010 г.	На 31 декабря 2009 г.
Всего	5590	-	-	-
в том числе:				
расчеты с поставщиками и подрядчиками	5591	-	-	-
расчеты с покупателями и заказчиками	5592	-	-	-
	5593	-	-	-

### 6. Затраты на производство

Наименование показателя	Код	за 2011 г.	за 2010 г.
Материальные затраты	5610	882 826	1 006 065
Расходы на оплату труда	5620	45 142	52 624
Отчисления на социальные нужды	5630	11 676	9 766
Амортизация	5640	6 178	4 009
Прочие затраты	5650	29 521	57 459
Итого по элементам	5660	975 343	1 129 923
Изменение остатков (прирост [-]): незавершенного производства, готовой продукции и др.	5670	-	-
Изменение остатков (уменьшение [+]): незавершенного производства, готовой продукции и др.	5680	30 714	18 406
Итого расходы по обычным видам деятельности	5600	1 006 057	1 148 329

### 8. Обеспечения обязательств

Наименование показателя	Код	На 31 декабря 2011 г.	На 31 декабря 2010 г.	На 31 декабря 2009 г.
Полученные - всего	5800	-	-	-
в том числе:	5801	-	-	-
Выданные - всего	5810	250 000	-	84 344
в том числе:				
имущество , переданное в залог	5811	-	-	19 177
прочие обеспечения выданные	5812	-	-	65 167
зalog имущественных прав( прав требования)	5813	250 000	-	-

**9. Государственная помощь**

Наименование показателя		Код	за 2011 г.		за 2010 г.	
Получено бюджетных средств - всего		5900	100 000		50 000	
в том числе:						
на текущие расходы		5901	-		-	
на вложения во внеоборотные активы		5905	100 000		50 000	
			На начало года	Получено за год	Возвращено за год	На конец года
Бюджетные кредиты - всего	за 2011 г.	5910	-	-	-	-
	за 2010 г.	5920	-	-	-	-
в том числе:						
субсидия по договору № 13.G25.31.0012	за 2011 г.	5911	-	-	-	-
	за 2010 г.	5921	50 000	100 000	-	50 000

## **Пояснительная записка по результатам деятельности**

### **ОАО «Енисейгеофизика» за 2011 год**

ОАО «Енисейгеофизика» зарегистрировано с уставным капиталом в размере 519538 руб. в г. Енисейске Красноярского края (постановление администрации города № 184 а от 30.06.1994г.)

Реестродержатель: ЗАО «ВТБ – Регистратор»

ОАО «Енисейгеофизика» имеет филиал «Геотехноцентр» в г. Минусинске, дочернее общество ООО «Илимпейская геофизическая экспедиция».

ОАО «Енисейгеофизика» состоит на учете (по месту нахождения) в Инспекции ФНС России по Октябрьскому району г. Красноярска, код ИФНС 2463, ИНН 2447000029, КПП 246301001.

### **Характеристика деятельности Общества за отчетный 2011 год**

ОАО «Енисейгеофизика» является специализированным геофизическим предприятием по выполнению региональных, поисковых и детальных геофизических работ с задачей выявления, подготовки и передачи в глубокое бурение нефтегазоперспективных структур.

Всего в 2011 году ОАО «Енисейгеофизика» выполнило геологоразведочных работ на общую сумму 984,81 млн. руб. (без НДС), в 2010 году выполнение составило – 1172,25 млн. руб. Снижение объемов ГРР в денежном выражении в 2011 году по сравнению с 2010 годом произошло на 16 %.

### **Производственные показатели**

В 2011 году ОАО «Енисейгеофизика» выполняло региональные и поисковые геофизические исследования за счёт средств федерального бюджета (Федеральное агентство по недропользованию и его территориальные органы) и собственных средств предприятий (ООО «Газпром геологоразведка», ООО «Богучанская ГЭ», ОАО «Центральная ГЭ» и др.).

По договорам с Управлением по недропользованию по Красноярскому краю (Красноярскнедра) ОАО «Енисейгеофизика» проводило региональные и поисковые геофизические исследования в пределах Красноярского края и Эвенкийского автономного округа на четырёх объектах:

- 1) «Сейсморазведочные работы МОГТ 2Д на Майгуннской площади»

2) «Геофизические работы в пределах юго-западного борта Курейской синеклизы на Чункинско-Паимбинской площади»

Всего по Управлению по недропользованию по Красноярскому краю отработано 1059 км сейсмопрофилей на общую сумму 380 млн. руб.

По договорам с ООО "Газпром геологоразведка" проведены полевые (300 кв. км) и камеральные (660 кв. км) сейсморазведочные работы МОГТ-3Д на Оморинском и Ильбокичском лицензионных участках. Всего выполнено работ на общую сумму 329,35 млн. руб.

По прочим заказчикам (ООО «Богучанская ГЭ» и ОАО «Центральная ГЭ» и др.) выполнено подготовительных, полевых, камеральных и тематических работ на общую сумму 350,75 млн. руб.

Всего в 2011 году было выполнено геологоразведочных работ на общую сумму 1056,1 млн. руб. (НДС в т.ч.)– отработано в поле 1999 км сейсмопрофилей и 300 кв. км площадных работ, в т.ч. 3Д – 300 кв. км (в 2010 году выполнено ГРР на сумму 1259,9 млн. руб.(НДС в т.ч.) – 1851 км сейсмопрофилей и 421 кв. км площадных работ, в т.ч. 3Д – 421 кв. км).

В 2011 году продолжались работы по изготовлению невзрывных электромагнитных источников сейсмических колебаний и другой машиностроительной продукции, изготовлено 10 источников и другая продукция на общую сумму 91,6 млн. руб.(НДС в т.ч.) (в 2010 году были изготовлены 27 источников и другая продукция на общую сумму 110,6 млн. руб.(НДС в т.ч.)).

Таким образом, в 2011 г. ОАО «Енисейгеофизика» выполнило работ на общую сумму 984,81 млн. руб. (без НДС), (2010 год – 1172,25 млн. руб.), т. е. снижение по сравнению с 2010 годом составило 16 %.

Собственными силами (Геотехноцентр и ВЦ) выполнено работ на общую сумму 214,5 млн. руб. (2010 год – 249,3 млн. руб.), в том числе ГРР (камеральные и геофизические работы) на 122,8 млн. руб. (2010 г. – 125,9 млн. Руб.

### **Основные положения учетной политики**

В отчетном году действовала учетная политика (для целей бухгалтерского учета и налогообложения), утвержденная приказом № 41-п от 31.12.2010;

При расчете налоговой базы по налогу на прибыль Общество использует для признания доходов и расходов метод начисления и определяется в том отчетном периоде, к которому они относятся.

Обработка данных ведется с помощью компьютерной программы 1С: Бухгалтерия 8.2.



Начисление амортизации объектов основных средств для целей бухгалтерского учета производится линейным методом, для налогообложения – нелинейным методом.

Инвентаризация имущества произведена согласно приказа ОАО «Енисейгеофизика» № 21-п от 03.10.11.

Выверка дебиторской и кредиторской задолженности произведены с большей частью контрагентов и оформлены акты сверок.

Переоценка основных средств по состоянию на 01.01.11 не производилась.

### **Информация об аффилированных лицах и дочерних обществах**

ОАО «Енисейгеофизика» имеет аффилированных лиц:

1. Управляющая организация ЗАО «Холдинговая компания «ГЕОТЕК» - лицо, осуществляющее полномочия единоличного исполнительного органа акционерного общества, с долей в уставном капитале - 0.00. Лицо принадлежит к той группе лиц, что и само акционерное общество.
2. Балахнина Людмила Дмитриевна – член Совета директоров с долей в уставном капитале - 0.00.
3. Кожин Дмитрий Федорович - член Совета директоров с долей в уставном капитале - 0.00.
4. Власов Алексей Вадимович - член Совета директоров с долей в уставном капитале - 0.00.
5. Чередниченко Денис Витальевич - член Совета директоров с долей в уставном капитале - 0.00.
6. Багмет Михаил Анатольевич - член Совета директоров с долей в уставном капитале - 0.00.
7. Бадин Геннадий Александрович - член Совета директоров с долей в уставном капитале - 0.00.
8. Шокот Алексей Иванович - член Совета директоров с долей в уставном капитале - 0.00.
9. Открытое Акционерное Общество «Восточно – Сибирская нефтегазовая компания» - лицо, имеющее право распоряжаться более чем 20 % голосующих акций. Доля участия в уставном капитале общества 43 %. Лицо принадлежит к той группе лиц, что и само акционерное общество.

10. Общество с ограниченной ответственностью «Илимпейская геофизическая экспедиция» - дочернее общество. Размер доли, принадлежащей ОАО «Енисейгеофизика» - 100 %. Лицо принадлежит к той группе лиц, что и данное акционерное общество.

11. Private company limited by shares GEOTECH OIL SERVICES HOLDING LIMITED - Лицо принадлежит к той группе лиц, что и данное акционерное общество, доля в уставном капитале - 0.00.

12. Общество с ограниченной ответственностью «Северспецтехника» - Лицо принадлежит к той группе лиц, что и данное акционерное общество, доля в уставном капитале -0.00.

13. Закрытое акционерное общество «ИНТАНЕФТЬ» - Лицо принадлежит к той группе лиц, что и данное акционерное общество, доля в уставном капитале -0.00.

14. Открытое акционерное общество «Севергеофизика» - Лицо принадлежит к той группе лиц, что и данное акционерное общество, доля в уставном капитале -0.00.

15. Закрытое акционерное общество «ГЕОТЕК МЕНЕДЖМЕНТ» - Лицо принадлежит к той группе лиц, что и данное акционерное общество, доля в уставном капитале -0.00.

16. Закрытое акционерное общество «Аган-Бурение» - Лицо принадлежит к той группе лиц, что и данное акционерное общество, доля в уставном капитале -0.00.

17. Общество с ограниченной ответственностью Геологическое научно-инженерное содружество «Геонис» - Лицо принадлежит к той группе лиц, что и данное акционерное общество, доля в уставном капитале -0.00.

18. Открытое акционерное общество «Нарьян-Марсейсморазведка» - Лицо принадлежит к той группе лиц, что и данное акционерное общество, доля в уставном капитале -0.00.

19. Открытое акционерное общество «Хантымансийскгеофизика» - Лицо принадлежит к той группе лиц, что и данное акционерное общество, доля в уставном капитале -0.00.

20. Закрытое акционерное общество «Западносибирская геофизическая компания» - Лицо принадлежит к той группе лиц, что и данное акционерное общество, доля в уставном капитале -0.00.

21. Общество с ограниченной ответственностью «Сейсмос» - Лицо принадлежит к той группе лиц, что и данное акционерное общество, доля в уставном капитале -0.00.

22. Общество с ограниченной ответственностью «Эвенкиягеофизика» - Лицо принадлежит к той группе лиц, что и данное акционерное общество, доля в уставном капитале -0.00.

23. Закрытое акционерное общество «Сейсмические технологии» - Лицо принадлежит к той группе лиц, что и данное акционерное общество, доля в уставном капитале -0.00.

24. Общество с ограниченной ответственностью «Геология резервуара» - Лицо принадлежит к той группе лиц, что и данное акционерное общество, доля в уставном капитале -0.00.

25. Закрытое акционерное общество «Хантымансийскгеофизикасервис» - Лицо принадлежит к той группе лиц, что и данное акционерное общество, доля в уставном капитале -0.00.

26. Открытое акционерное общество «Оренбургская геофизическая экспедиция» - Лицо принадлежит к той группе лиц, что и данное акционерное общество, доля в уставном капитале -0.00.

27. Открытое акционерное общество «Центральная геофизическая экспедиция» - Лицо принадлежит к той группе лиц, что и данное акционерное общество, доля в уставном капитале -0.00.

28. Общество с ограниченной ответственностью «Богучанская геофизическая экспедиция» - Лицо принадлежит к той группе лиц, что и данное акционерное общество, доля в уставном капитале -0.00.

29. Общество с ограниченной ответственностью «Новосибирскгеофизика» - Лицо принадлежит к той группе лиц, что и данное акционерное общество, доля в уставном капитале -0.00.

30. Закрытое акционерное общество «ГЕОТЕК-Восточная Буровая Компания» - Лицо принадлежит к той группе лиц, что и данное акционерное общество, доля в уставном капитале -0.00.

31. Общество с ограниченной ответственностью «ГЕОТЕК-ВГК» - Лицо принадлежит к той группе лиц, что и данное акционерное общество, доля в уставном капитале -0.00.

32. Общество с ограниченной ответственностью «ЦЕНТРОТРАНСТЕХМОНТАЖ» - Лицо принадлежит к той группе лиц, что и данное акционерное общество, доля в уставном капитале -0.00.

33. Лукашевич Евгений Владимирович - Лицо принадлежит к той группе лиц, что и данное акционерное общество, доля в уставном капитале -0.00.

## Финансовые результаты

Структура активов ОАО «Енисейгеофизика» за 2011 год проанализирована в табл.1

Таблица 1 – Финансовые результаты ОАО «Енисейгеофизика» за 2011 год

№	Показатели	2011 год		2010 год		Абсолютное изменение по годам		Относительный темп прироста
		тыс. руб.	%	тыс. руб.	%	тыс. руб.	%	
1	Выручка	984812	100	1172250	100	-	0	0.840
2	Себестоимость работ и услуг	892982	90.68	1052445	89.78	-	0.90	0.848
3	Коммерческие расходы	7351	0.75	1228	0.11	6123	0.64	5.986
4	Управленческие расходы	75010	7.62	76250	6.51	-1240	1.11	0.984
5	Результат от основной деятельности	9469	0.96	42327	3.61	-32858	2.65	0.224
6	Проценты к получению	44267	4.49	21613	1.84	22654	2.65	2.048
7	Проценты к уплате	43910	4.46	28774	2.46	15136	2.00	1.526
8	Прочие доходы	12143	1.23	29469	2.51	-17326	1.28	0.412
9	Прочие расходы	13989	1.42	11064	0.94	2925	0.48	1.264
11	Прибыль до налогообложения	7980	0.81	53571	4.57	-45591	3.76	0.149
12	Налог на прибыль	1593	0.16	10592	0.90	-8999	0.74	0.150
14	Чистая прибыль	5732	0.58	42022	3.59	-36290	3.00	0.136

За отчетный период выручка предприятия уменьшилась на 16 % относительно 2010 года, при этом себестоимость снизилась за анализируемый период на 15,2%. Следует отметить, что в 2011 году увеличиваются коммерческие расходы в 5,986 раза, при этом результат основной деятельности за отчетный период изменился в сторону уменьшения и составил 5732 тыс. руб., что в 7.33 раза меньше, чем в предыдущем периоде. Заметна тенденция снижения величины прочих доходов. Также следует отметить динамику увеличения процентов к получению, при этом разница между процентами к получению и уплате составляет 357 тыс. руб..

Таким образом, основная деятельность по оказанию услуг за анализируемый период была прибыльной. Чистая прибыль в 2011 году уменьшилась 86,4% или на 36290 тыс. руб. относительно 2010 года, основной причиной данной динамики является увеличение доли себестоимости в выручке предприятия и снижение прочих доходов предприятия.

### Структура активов и пассивов

Таблица 2 – Структура активов ОАО «Енисейгеофизика» за 2011 год

№	Показатели	На 31 декабря 2011 г.		На 31 декабря 2010 г.		Абсолютное изменение		Относительный темп прироста
		тыс. руб.	%	тыс. руб.	%	тыс. руб.	%	
<b>I</b>	<b>Внеоборотные активы</b>	<b>383879</b>	<b>20.38</b>	<b>287901</b>	<b>36.12</b>	<b>95978</b>	<b>-15.74</b>	<b>1.333</b>
1	Нематериальные активы	1400	0.074			1400	0.07	-
2	Основные средства	250648	13.30	41766	5.24	208882	8.07	6.001
3	Незавершенное строительство			5544	0.70	-5544	-0.70	0.000
4	Долгосрочные финансовые вложения	131239	6.97	240156	30.13	-108917	-23.17	0.546
5	Прочие внеоборотные активы	592	0.031	435	0.05	157	-0.02	1.361
<b>II</b>	<b>Оборотные активы</b>	<b>1499922</b>	<b>79.62</b>	<b>509118</b>	<b>63.88</b>	<b>990804</b>	<b>15.74</b>	<b>2.946</b>
5	Запасы	100638	5.342	92790	11.64	7848	-6.30	1.085
6	Налог на добавленную стоимость	1339	0.071	101	0.01	1238	0.06	13.257
7	Дебиторская задолженность	1199528	63.67	339258	42.57	860270	21.11	3.536
8	Финансовые вложения	145096	7.702	73255	9.19	71841	-1.49	1.981
9	Денежные средства	51593	2.739	2834	0.356	48759	2.383	18.205
10	Прочие оборотные активы	1728	0.092	880	0.110	848	-0.019	1.964
	<b>Активы</b>	<b>1883801</b>	<b>100</b>	<b>797019</b>	<b>100</b>	<b>1086782</b>		<b>2.364</b>

Структура активов за анализируемый период существенно изменилась.

Величина активов на конец отчетного периода увеличилась в 2,364 раз, что на 1086782 тыс. руб. больше, чем на конец 2010 года. При этом доля внеоборотных активов на конец периода снизилась на 15.74 %, что вызвано увеличением доли оборотных активов в денежном эквиваленте. Положительной тенденцией является увеличение стоимости основных средств, что свидетельствует об обновлении производственных фондов предприятия.

В структуре оборотных активов произошло увеличение дебиторской задолженности в 3,563 раза, также следует отметить изменение по статье «Денежные средства» на 48759 тыс. руб. относительно данных 2010 года.

Структура пассивов представлена в табл. 3.

Таблица 3 – Структура пассивов ОАО «Енисейгеофизика» за 2010 год

№	Показатели	На 31 декабря 2011 г.		На 31 декабря 2010 г.		Абсолютное изменение		Относительный темп прироста
		тыс. руб.	%	тыс. руб.	%	тыс. руб.	%	
<b>I</b>	<b>Собственный капитал</b>	<b>187636</b>	<b>9.96</b>	<b>181905</b>	<b>22.82</b>	<b>5731</b>	<b>-12.86</b>	<b>1.03</b>
1	Уставный капитал	520	0.03	520	0.07	0	-0.04	1.00
2	Добавочный капитал	52749	2.80	52749	6.62	0	-3.82	1.00
3	Резервный капитал	26	0.00	26	0.00	0	0.00	1.00
4	Нераспределенная прибыль	134342	7.13	128610	16.14	5732	-9.00	1.04
<b>II</b>	<b>Долгосрочные обязательства</b>	<b>297259</b>	<b>15.78</b>	<b>101665</b>	<b>12.76</b>	<b>195594</b>	<b>3.02</b>	<b>2.92</b>
5	Займы и кредиты	295000	15.66	100044	12.55	194956	3.11	2.95
6	Отложенные налоговые обязательства	2259	0.12	1621	0.20	638	-0.08	1.39
<b>III</b>	<b>Краткосрочные обязательства</b>	<b>1398906</b>	<b>74.26</b>	<b>513449</b>	<b>64.42</b>	<b>885457</b>	<b>9.84</b>	<b>2.72</b>
7	Займы и кредиты	114891	6.10	296206	37.16	-181315	-31.07	0.39
8	Кредиторская задолженность	1134060	60.20	167131	20.97	966929	39.23	6.79
9	Доходы будущих периодов	150000	7.96	50000	6.27	100000	1.69	3.00
10	Прочие обязательства	-46	0.00	112	0.01	-158	-0.02	-0.41
	<b>Пассивы</b>	<b>1883801</b>	<b>100.00</b>	<b>797019</b>	<b>100.00</b>	<b>1086782</b>	<b>0.00</b>	<b>2.36</b>

Увеличение нераспределенной прибыли в отчетном периоде незначительно, изменений по строкам «Добавочный капитал» и «Резервный капитал» не происходила, что вызвало увеличение собственного капитала на 3% по отношению к 2010 г.

Основным источником внешнего финансирования является кредиторская задолженность, ее удельный вес в сумме пассивов составляет 60.20 %. Сумма краткосрочных обязательств в структуре пассива увеличилась на 2.72 %, основанием послужил резкий рост величины кредиторской задолженности на 966929 тыс. руб..

Анализ дебиторской и кредиторской задолженности предприятия показал, что краткосрочная дебиторская задолженность превышает кредиторскую на 65468 тыс. руб., что свидетельствует о возможности оперативно погасить кредиторскую задолженность за счет дебиторской. Долгосрочные займы и кредиты увеличились на 195594 тыс. руб. Источником финансирования деятельности предприятия являются краткосрочные и долгосрочные заемные средства.

**Расчет коэффициентов, характеризующих финансово – экономическое положение  
ОАО «Енисейгеофизика»**

**Таблица 4 – Расчет наличия собственных средств**

	Показатели	2011	2010 год	Абсолютное изменение
1	Источник собственных средств, тыс. руб.	187636	181905	5731
2	Долгосрочные заемные средства, тыс. руб.	297259	101665	195594
	Итого	484895	283570	201325
1	Внеоборотные активы, тыс. руб.	383879	287901	95978
2	Собственные оборотные средства, тыс. руб.	101016	-4331	105347

Величина чистого оборотного капитала показывает, что на протяжении анализируемого периода у предприятия имелись собственные средства и ликвидность баланса была высокой.

**Таблица 5 – Значение коэффициентов, характеризующих общую финансовую устойчивость**

№	Показатель	2011 год	2010 год	Абсолютное изменение
1	Коэффициент автономии	0,09	0,23	-0,14
2	Коэффициент концентрации заемного капитала	0,91	0,77	0,14
3	Коэффициент соотношения заемных и собственных средств	9,04	3,38	5,66

Коэффициенты, характеризующие финансовую устойчивость предприятия, не удовлетворяют нормативным значениям. Доля заемного капитала значительно превышает долю собственного. В 2011 году заметна тенденция снижения коэффициента автономии и увеличение коэффициента концентрации заемного капитала, что вызвано ростом долгосрочных кредитов и займов. Коэффициент соотношения заемных и собственных средств показывает, сколько заемных средств привлечено на один рубль вложенных в актив собственных средств. Нормативное значение данного коэффициента равно 1. В 2011 году заметно ухудшение финансового положения Общества.

Динамика коэффициентов рентабельности представлена а табл.6

**Таблица 6 - Динамика коэффициентов рентабельности**

№	Показатели	2011 год	2010 год	Абсолютное изменение
2	Выручка, тыс. руб.	984812	1172250	-187438
3	Себестоимость реализованной продукции, тыс. руб.	975343	1129923	-154580
4	Прибыль от реализации, тыс. руб.	9469	42327	-32858
5	Чистая прибыль, тыс. руб.	5732	42022	-36290
6	Рентабельность, рассчитанная по прибыли от реализации, %	0,96	3,61	-2,65
7	Рентабельность, рассчитанная по чистой прибыли, %	0,58	3,58	-3

Заметна тенденция снижения рентабельности деятельности предприятия, данные значения очень низкие, что отрицательно характеризует деятельность в отчетном периоде.

Таблица 7 – Оценка структуры баланса предприятия

	Показатели	2011 год	2010 год	Нормативное значение
1	Коэффициент текущей ликвидности	1.07	0.99	$\geq 2$
2	Коэффициент обеспеченности собственными средствами	-0.13	-0.21	$\geq 1$

В 2011 году произошло увеличение коэффициентов текущей ликвидности и обеспеченности собственными средствами. Коэффициент текущей ликвидности соответствует нормативному значению.

Отрицательные значения коэффициента обеспеченности собственными средствами показывают, что предприятие испытывает финансовые затруднения.

Таблица – 8 Информация о сегментах

Сегменты	Выручка от продаж		Прибыль от продаж	
	Тыс. руб.	%	Тыс. руб.	%
Операционные сегменты				
Геологоразведочные работы	884755	89,84	8001005	89,7
Конструкторские работы	100057	10,16	91977	10,3

Большую долю в выручке и прибыли предприятия составляют геологоразведочные работы.

Данные бухгалтерской отчетности свидетельствуют, что структура баланса в отчетном периоде изменилась, значения коэффициентов, характеризующих финансовое состояние, ниже нормативных значений, рентабельности деятельности предприятия снижается.

Управляющий директор



В.А. Детков

Главный бухгалтер



Т.Н. Татаринцева

27 января 2011 г.