

БУХГАЛТЕРСКИЙ БАЛАНС
на 31 Декабря 2010 г.

		К О Д Ы	
Форма №1 по ОКУД		0710001	
Дата (год, месяц, число)		2010 12 31	
Организация Открытое Акционерное Общество "Монтажно Строительное" по ОКПО		08620311	
Идентификационный номер налогоплательщика		ИНН 4714000109\472450001	
Вид деятельности Монтажно-строительные работы		по ОКВЭД 45.25.4	
Организационно-правовая форма форма собственности		по ОКОПФ / ОКФС 47 34	
Открытое Акционерное Общество		по ОКЕИ 384	
Единица измерения тыс руб			
Местонахождение (адрес)			
188540, Ленинградская обл, Сосновый Бор Г, Копорское ш, д. 70			

Дата утверждения
Дата отправки / принятия

АКТИВ	Код показателя	На начало отчетного года	На конец отчетного периода
1	2	3	4
I. Внеоборотные активы			
Основные средства	120	82809	102428
Незавершенное строительство	130	628	596
Долгосрочные финансовые вложения	140	9501	1
Отложенные налоговые активы	145	1841	1841
Прочие внеоборотные активы	150	-	73
Итого по разделу I	190	94779	104939
II. Оборотные активы			
Запасы	210	365218	324538
в том числе:			
сырье, материалы и другие аналогичные ценности	211	224036	175040
затраты в незавершенном производстве	213	83496	82251
готовая продукция и товары для перепродажи	214	210	-
расходы будущих периодов	216	57476	67246
Налог на добавленную стоимость по приобретенным ценностям	220	2353	4445
Дебиторская задолженность (платежи по которой ожидаются в течение 12 месяцев после отчетной даты)	240	247831	420552
в том числе:			
покупатели и заказчики	241	166231	359397
Краткосрочные финансовые вложения	250	404000	409807
Денежные средства	260	13157	2911
Прочие оборотные активы	270	-	96403
Итого по разделу II	290	1032559	1258656
БАЛАНС	300	1127337	1363595

ПАССИВ	Код строки	На начало отчетного года	На конец отчетного периода
1	2	3	4
III. Капитал и резервы			
Уставный капитал	410	200445	200445
Добавочный капитал	420	316366	316286
Резервный капитал	430	10036	10036
в том числе:			
резервы, образованные в соответствии с учредительными	432	10036	10036
Нераспределенная прибыль (непокрытый убыток)	470	(72752)	75776
Итого по разделу III	490	454095	602544
IV. Долгосрочные обязательства			
Отложенные налоговые обязательства	515	217	217
Итого по разделу IV	590	217	217
V. Краткосрочные обязательства			
Займы и кредиты	610	3495	45
Кредиторская задолженность	620	669455	760713
в том числе:			
поставщики и подрядчики	621	222093	137887
задолженность перед персоналом организации	622	28487	16683
задолженность перед государственными внебюджетными	623	4739	4318
задолженность по налогам и сборам	624	32702	14578
прочие кредиторы	625	381434	587248
Задолженность участникам (учредителям) по выплате доходов	630	75	75
Итого по разделу V	690	673025	760834
БАЛАНС	700	1127337	1363595

СПРАВКА О НАЛИЧИИ ЦЕННОСТЕЙ, УЧИТЫВАЕМЫХ НА ЗАБАЛАНСОВЫХ СЧЕТАХ			
Арендованные основные средства	910	36354	19518
в том числе по лизингу	911	31413	14578
Товарно-материальные ценности, принятые на ответственное хранение	920	11	6565
Списанная в убыток задолженность неплатежеспособных	940	20275	20275
Материалы, принятые в переработку		20328	82665
Оборудование, принятое для монтажа		1591490	495456

Руководитель

(подпись)

СМИРНОВ СЕРГЕЙ

(расшифровка подписи)

Главный бухгалтер

(подпись)

ТКАЧЕВА ОЛЬГА
ВЛАДИМИРОВНА

(расшифровка подписи)

18 Февраля 2011 г.





ОТЧЕТ О ПРИБЫЛЯХ И УБЫТКАХ
за период с 1 Января по 31 Декабря 2010 г.

Форма №2 по ОКУД
Дата (год, месяц, число)
Организация **Открытое Акционерное Общество "Монтажно Строительное"** по ОКПО
Идентификационный номер налогоплательщика
Вид деятельности **Монтажно-строительные работы** по ОКВЭД
Организационно-правовая форма форма собственности
Открытое Акционерное Общество по ОКОПФ / ОКФС
Единица измерения: тыс. руб. по ОКЕИ

К О Д Ы		
0710002		
2010	12	31
08620311		
4714000109\472450001		
45.25.4		
47		34
384		

Показатель		За отчетный период	За аналогичный период
наименование	код		
1	2	3	4
Доходы и расходы по обычным видам деятельности			
Выручка (нетто) от продажи товаров, продукции, работ, услуг (за минусом налога на добавленную стоимость, акцизов и аналогичных обязательных платежей)	010	1754606	1613380
Себестоимость проданных товаров, продукции, работ, услуг	020	(1562450)	(1721618)
Валовая прибыль	029	192156	(108238)
Прибыль (убыток) от продаж	050	192156	(108238)
Прочие доходы и расходы			
Прочие доходы	090	241504	48030
Прочие расходы	100	(241602)	(63011)
Прибыль (убыток) до налогообложения	140	192058	(123219)
Текущий налог на прибыль	150	(20551)	-
налоговые санкции	180	(626)	(17)
Чистая прибыль (убыток) отчетного периода	190	170881	(123236)

Руководитель  **СМИРНОВ СЕРГЕЙ**
(подпись) (расшифровка подписи)

Главный  **ТКАЧЕВА ОЛЬГА**
(подпись) (расшифровка подписи)

18 Февраля 2011 г.



ОТЧЕТ ОБ ИЗМЕНЕНИЯХ КАПИТАЛА
за период с 1 Января по 31 Декабря 2010 г.

Организация **Открытое Акционерное Общество "Монтажно**
Идентификационный номер налогоплательщика
Вид деятельности **Монтажно-строительные работы**
Организационно-правовая форма форма собственности
Открытое Акционерное Общество
Единица измерения тыс руб

Дата (год, месяц, число) 1а N3 по ОКУД
по ОКПО
ИНН
по ОКВЭД
по
ОКОПФ/ОКФ
по ОКЕИ

К О Д Ы		
0710003		
2010	12	31
08620311		
4714000109\472450001		
45.25.4		
47	34	
384		

I. Изменения капитала

Показатель		Уставный капитал	Добавочный капитал	Резервный капитал	Нераспределенная	Итого
наименование	код					
1	2	3	4	5	6	7
Остаток на 31 декабря года, предшествующего предыдущему	010	200075	316743	10004	47858	574680
Остаток на 1 января предыдущего	030	200075	316743	10004	47858	574680
Чистая прибыль	032	X	X	X	(123222)	(123222)
Дивиденды	033	X	X	X	(16768)	(16768)
Уменьшение величины капитала за счет:						
реорганизации юридического лица	063	370	X	X	40649	41019
увеличение прибыли	064	-	-	32	377	409
Остаток на 31 декабря предыдущего года	070	200445	316366	10036	(72752)	454095
Остаток на 1 января отчетного года	100	200445	316366	10036	(72752)	454095
Чистая прибыль	102	X	X	X	170882	170882
Дивиденды	103	X	X	X	(22353)	(22353)

1	2	3	4	5	6	7
Уменьшение величины капитала за счет:						
списание дооценки ОС	134	-	(80)	-	-	(80)
Остаток на 31 декабря отчетного года	140	200445	316286	10036	75777	602544

II. Резервы

Показатель		Остаток	Поступило	Исполь-	Остаток
наименование	код				
1	2	3	4	5	6
Резервы, образованные в соответствии с учредительными документами:					
Всего	161	10004	-	-	10004
(наименование резерва)		10004			10004
данные предыдущего года		10004			10004
данные отчетного года	162	10036	-	-	10036

СПРАВКИ

Показатель		Остаток на начало отчетного года	Остаток на конец отчетного периода
наименование	код		
1	2	3	4
1) Чистые активы	200	454095	602544

Руководитель

(подпись)

СМИРНОВ СЕРГЕЙ

(расшифровка подписи)

Главный бухгалтер

(подпись)

ТКАЧЕВА ОЛЬГА

(расшифровка подписи)

20 Февраля 2011 г.



ОТЧЕТ О ДВИЖЕНИИ ДЕНЕЖНЫХ СРЕДСТВ
за период с 1 Января по 31 Декабря 2010 г.

Форма №4 по ОКУД		К О Д Ы		
Дата (год, месяц, число)		0710004	2010	12 31
по ОКПО		08620311		
Организация	Открытое Акционерное Общество "Монтажно Строительное"	ИНН	4714000109\472450001	
Идентификационный номер налогоплательщика		по ОКВЭД	45.25.4	
Вид деятельности	Монтажно-строительные работы	по ОКФС	47	34
Организационно - правовая форма	форма собственности	по ОКЕИ	384	
Открытое Акционерное Общество				
Единица измерения	тыс. руб.			

Показатель		За отчетный период	За аналогичный период предыдущего года
наименование	код		
1	2	3	4
Остаток денежных средств на начало отчетного года	010	13157	9285
Движение денежных средств по текущей деятельности			
Средства, полученные от покупателей, заказчиков	020	1729104	2211342
Прочие доходы	110	1004	139318
Денежные средства, направленные:	120	(1710161)	(2203131)
на оплату приобретенных товаров, работ, услуг, сырья	150	(1127818)	(1400557)
на оплату труда	160	(284353)	(361632)
на расчеты по налогам и сборам	180	(288694)	(277199)
на прочие расходы	190	(9296)	(163743)
Чистые денежные средства от текущей деятельности	200	19947	147529
Движение денежных средств по инвестиционной деятельности			
Выручка от продажи объектов основных средств и иных внеоборотных активов	210	3349	333
		3349	333
Поступления от погашения займов, предоставленных другим организациям	250	-	12632
			12632
Чистые денежные средства от инвестиционной деятельности	340	3349	12965
		3349	12965

1	2	3	4
Движение денежных средств по финансовой деятельности			
Поступления от эмиссии акций или иных долевых бумаг	350	-	70987
Погашение займов и кредитов (без процентов)	390	(33541)	(227609)
Чистые денежные средства от финансовой деятельности	430	(33541)	(156622)
Чистое увеличение (уменьшение) денежных средств и их эквивалентов	440	(10245)	3872
Остаток денежных средств на конец отчетного периода	450	2912	13157
Величина влияния изменений курса иностранной валюты по отношению к рублю	460	-	-

Руководитель

СМИРНОВ СЕРГЕЙ

(подпись)

(расшифровка подписи)

01 Февраля 2011 г.



Главный бухгалтер

(подпись)

ТКАЧЕВА ОЛЬГА

(расшифровка подписи)

ПРИЛОЖЕНИЕ К БУХГАЛТЕРСКОМУ БАЛАНСУ
за период с 1 Января по 31 Декабря 2010 г.

Форма №5 по ОКУД		КОДЫ		
Дата (год, месяц, число)		0710005	2010	12 31
Организация Открытое Акционерное Общество "Монтажно	по ОКПО	08620311		
Идентификационный номер налогоплательщика	ИНН	4714000109\472450001		
Вид деятельности Монтажно-строительные работы	по ОКВЭД	45.25.4		
Организационно-правовая форма	форма собственности	47	34	
Открытое Акционерное Общество	по ОКОПФ/ОКФ			
Единица измерения тыс. руб.	по ОКЕИ	384		

Основные средства

Показатель		Наличие на	Поступило	Выбыло	Наличие на
наименование	код				
1	2	3	4	5	6
Здания	070	64933	625	239	65319
Сооружения и передаточные устройства	075	18436	802	93	19145
Машины и оборудование	080	85110	46422	7631	123901
Транспортные средства	085	4897	-	266	4631
Производственный и хозяйственный инвентарь	090	10158	1131	3219	8070
Другие виды основных средств	110	467	34	149	351
Земельные участки и объекты природопользования	115	2844	4507	-	7352
Итого	130	186845	53521	11597	228769

Показатель		На начало	На конец
наименование	код		
1	2	3	4
Амортизация основных средств - всего	140	104036	126341
в том числе:			
зданий и сооружений	141	30346	33779
машин, оборудования, транспортных средств	142	67296	87117
других	143	6394	5445
Передано в аренду объектов основных средств - всего	150	86168	81766
в том числе:			
здания	151	52454	50678
сооружения	152	1033	5938
транспортные средства	153	4889	4623
Получено объектов основных средств в аренду - всего	160	36354	19518
в том числе:			
по лизингу	161	31960	14578

Финансовые вложения

Показатель наименование	код	Долгосрочные		Краткосрочные	
		на начало	на конец	на начало	на конец
1	2	3	4	5	6
Вклады в уставные (складочные) капиталы других организаций - всего	510	5501	1	-	-
в том числе дочерних и зависимых хозяйственных обществ	511	5501	1	-	-
Ценные бумаги других организаций - всего	520	404000	404181	-	-
Предоставленные займы	525	4000	4000	-	-
Итого	540	413501	408182	-	-

Дебиторская и кредиторская задолженность

Показатель		Остаток на	Остаток на
наименование	код		
1	2	3	4
Дебиторская задолженность:			
краткосрочная - всего	610	247831	420552
в том числе:			
расчеты с покупателями и заказчиками	611	120068	359397
авансы выданные	612	46163	30253
прочая	613	81600	30902
Итого	630	247831	420552
Кредиторская задолженность:			
краткосрочная - всего	640	673026	760834
в том числе:			
расчеты с поставщиками и подрядчиками	641	222093	137573
авансы полученные	642	375628	584898
расчеты по налогам и сборам	643	32702	14578
кредиты	644	3495	45
прочая	646	39108	23740
Итого	660	673026	760834

Расходы по обычным видам деятельности (по элементам затрат)

Показатель		3а	3а
наименование	код		
1	2	3	4
Материальные затраты	710	313881	405874
Затраты на оплату труда	720	301588	306913
Отчисления на социальные нужды	730	63706	67498
Амортизация	740	12174	8016
Прочие затраты	750	788164	933317
Итого по элементам затрат	760	1479513	1721618
Изменение остатков (прирост [+], уменьшение [-]):			
незавершенного производства	765	1459	80393
расходов будущих периодов	766	9573	28099

Государственная помощь

Показатель		Отчетный период	За аналогичный период предыдущего года
наименование	код		
1	2	3	4
в том числе:			
выполнение воинских обязанностей	911	35	17
	912	-	-
	913	-	-

Руководитель

(подпись)

СМИРНОВ СЕРГЕЙ

(расшифровка подписи)

Главный

(подпись)

ТКАЧЕВА ОЛЬГА

(расшифровка подписи)

20 Февраля 2011 г.



ОАО «МСУ
№90»

Наименование предприятия

ОАО «МСУ №90» Телефон: (813) -2-27-22
Ленинградская область Факс: (813) -2-27-22
г.Сосновый Бор
Копорское шоссе, дом 70

Юридический адрес, телефон (факс) предприятия

Годовая отчетность

2010 год

Пояснительная записка

Оглавление

Раздел 1.....	3
Общие сведения.....	3
Раздел 2.....	4
Учетная политика	4
Раздел 3.....	6
Анализ финансового состояния предприятия.....	6
Раздел 4.....	16
Информация об аффилированных лицах.....	16
Раздел 5.....	16
События после отчетной даты	16
Раздел 6.....	16
Условные факты хозяйственной деятельности.....	16
Раздел 7.....	16
Учет расчетов по налогу на прибыль.....	16
Раздел 8.....	17
Раскрытие информации по учету договоров строительного подряда.....	17
Раздел 9.....	19
Перспективы развития.....	19

Раздел 1

Общие сведения

1. Полное наименование:

Открытое акционерное общество "Монтажно-строительное управление № 90"

2. Краткое наименование: ОАО "МСУ-90"

3. Юридический адрес: 188540, Ленинградская обл., г. Сосновый Бор, Копорское шоссе, д.70.

4. Фактический адрес: 188540, Ленинградская обл., г. Сосновый Бор, Копорское шоссе, д.70.

5. Сведения о государственной регистрации:

Номер государственной регистрации юридического лица: 22/00280

Дата регистрации: 3.12.1992 г.

Постановление, свидетельство о государственной регистрации юридического лица: Постановление мэра г. Сосновый Бор

Основной государственный номер юридического лица, дата регистрации и наименование регистрирующего органа: 1024701759939. Дата внесения записи в ЕГР 17.09.2002 г. Инспекция МНС по г. Сосновый Бор Ленинградской области. Свидетельство № 00982184.

6. Размер уставного капитала, указанный в учредительных документах:

Уставный капитал Общества составляет 200 445 000 (Двести миллионов четыреста сорок пять тысяч) рублей. Он составляется из номинальной стоимости обыкновенных именных акций Общества номинальной стоимостью 50 (Пятьдесят) копеек в количестве 400 890 000 (Четыреста миллионов восьмьсот девяносто тысяч) штук.

7. Основные виды деятельности:

- Монтаж, ремонт, реконструкция и модернизация опасных производственных объектов (ОПО), объектов использования атомной энергии (ОИАЭ), в том числе в оборотных целях, подконтрольных органам государственного надзора РФ;
- Строительство зданий и сооружений I и II уровней ответственности в соответствии с государственным стандартом;
- Разработку проектной, конструкторской и технологической документации для производства механомонтажных работ;
- Оказание платных услуг организациям и населению строительного, промышленного и торгового характера.

8. Органы управления Обществом

Единственный акционер: Открытое акционерное общество «Титан-2».
Генеральный директор ОАО «Титан-2»: Нагинская Елена Григорьевна

Ревизионная комиссия:

Грязнов Олег Михайлович
Мигунов Владлен Васильевич
Быкова Татьяна Владимировна

9. Аудитор общества: ЗАО «Аудиторская фирма «АСБ»

10. Среднесписочная численность работников Общества: 685 человек.

Раздел 2

Учетная политика

Бухгалтерская отчетность ОАО "МСУ №90" составлена в соответствии с Федеральным законом от 21.11.1996 N 129-ФЗ "О бухгалтерском учете" и правилами, установленными действующими положениями по бухгалтерскому учету и отчетности в Российской Федерации.

Основные элементы учетной политики Общества на 2010 год для целей бухгалтерского учета:

- Бухгалтерский и налоговый учет в организации до 01.02.2009 года осуществлялся отделом бухгалтерского учета ООО «ФИНЭКО» на основании договоров возмездных услуг. С 01.02.2009 года бухгалтерский и налоговый учет в ОАО «МСУ №90» осуществляется отделом бухгалтерского учета ОАО «ТИТАН-2» в рамках договора об оказании возмездных услуг №У-280/07 от 01.10.07 г. доп. соглашение №3.

- Предприятие ведет бухгалтерский учет по журнально-ордерной системе автоматизировано с применением программы бухгалтерского учета 1С версия 7.7.

- Отчетным годом считается период с 1 января по 31 декабря.

Выбранные варианты методики ведения бухгалтерского учета:

- Финансовые вложения:

К финансовым вложениям относятся инвестиции организации в ценные государственные бумаги, облигации и иные ценные бумаги других организаций, в уставные капиталы других организаций, депозиты в банках и пр. Финансовые вложения принимаются в бухгалтерском учете в сумме фактических затрат на их приобретение. Учет и списание финансовых вложений в бухгалтерском и налоговом учете производится по стоимости каждой единицы (п. 9 ст. 280 НК РФ).

- Основные средства:

В бухгалтерском учете основные средства оцениваются по первоначальной стоимости, по цене приобретения с учетом расходов, поименованных в ПБУ 6/01. Стоимость основных средств (в том числе стоимостью менее 20 000 руб.) для целей бухгалтерского учета погашается путем начисления амортизации и списания ее на счета затрат в течение срока полезного использования. Способ начисления амортизации основных средств - линейный. Амортизация начисляется ежемесячно. Понижающие коэффициенты к действующим нормам амортизационных отчислений не применяются. Ремонт основных средств отражается путем включения фактических затрат в себестоимость продукции по мере выполнения ремонтных работ. Организация не производит переоценку находящихся на ее балансе основных производственных фондов.

- Сырье, материалы, готовая продукция и товары:

Материальные ресурсы отражаются в учете по их фактической себестоимости на балансовом счете 10 «Материалы», без применения балансового счета 15 «Заготовление и приобретение материалов» и 16 «Отклонения в себестоимости материалов». Заготовительно-складские расходы отражаются по дебету счета 25 «Общепроизводственные расходы». По окончании месяца эти суммы списываются в дебет счетов учета производственных запасов, где присоединяются к другим расходам, отраженным как отклонения фактической себестоимости приобретения (заготовления) материальных ценностей от их стоимости по учетным ценам. Списание ТЗР производится пропорционально стоимости материалов. Товары, приобретенные для реализации, учитываются по продажной стоимости. При реализации указанных товаров применяется метод ФИФО. Общехозяйственные расходы для формирования полной себестоимости списываются на себестоимость продукции.

- Незавершенное производство:

Незавершенное производство отражается в бухгалтерском балансе по фактически произведенным затратам (с учетом управленческих затрат).

- Расходы будущих периодов:

Расходы, произведенные предприятием в отчетном периоде, но относящиеся к следующим отчетным периодам, отражаются в бухгалтерском балансе отдельной статьей, как расходы будущих периодов. Списание указанных затрат производится равномерно в течение периода, к которому они относятся.

Основные элементы учетной политики Общества на 2010 год для целей налогового учета:

- Определение налоговой базы по НДС – по мере оказания услуг, отгрузки товаров, выполнения работ.

- Для целей налогообложения прибыли: датой получения доходов от реализации считать день отгрузки (передачи) товаров (работ, услуг). Дата получения прочих доходов определяется в соответствии с п. 4 ст. 271 НК РФ. Датой признания расходов определяется в соответствии со статьей 272 НК РФ.

- При списании сырья и материалов, используемых при производстве товаров (выполнении работ, оказания услуг) применять метод оценки себестоимости каждой единицы.

- При списании покупных товаров применять метод оценки по себестоимости первых по времени приобретения – метод ФИФО.

- При списании ценных бумаг (за исключением случаев реализации акций, полученных при увеличении уставного капитала) применять метод оценки по себестоимости первых по времени приобретения (ФИФО).

- Амортизацию основных средств начислять линейным способом.

- Налог на прибыль обособленного подразделения в доходную часть субъектов РФ производится по месту нахождения обособленного подразделения, исходя из доли прибыли, приходящейся на обособленное подразделение, определяемой как средняя арифметическая величина удельного веса среднесписочной численности работников и остаточной стоимости амортизируемого имущества, определенной в соответствии с п. 1 ст. 257 НК в целом по налогоплательщику.

Изменение вступительных остатков по сравнению с остатками на конец предыдущего года в отчетном периоде не производилось.

Совместная деятельность в отчетном периоде не осуществлялась.

Прекращение деятельности организации в обозримом будущем не предполагается.

Раздел 3

Анализ финансового состояния предприятия

При составлении финансовой отчетности за 2010 год впервые применялось ПБУ 2/2008 «Учет договоров строительного подряда».

Для получения корректных результатов анализа финансового состояния, Отчет о прибылях и убытках (форма № 2) за 2010 год был приведен в сопоставимый вид с 2007-2009 годами путём корректировки (исключения) по строке 010 выручки,

планируемой к получению в счёт предстоящих работ по долгосрочным договорам строительного подряда, по строке 020 расходов, понесённых в счёт предстоящих работ по долгосрочным договорам строительного подряда.

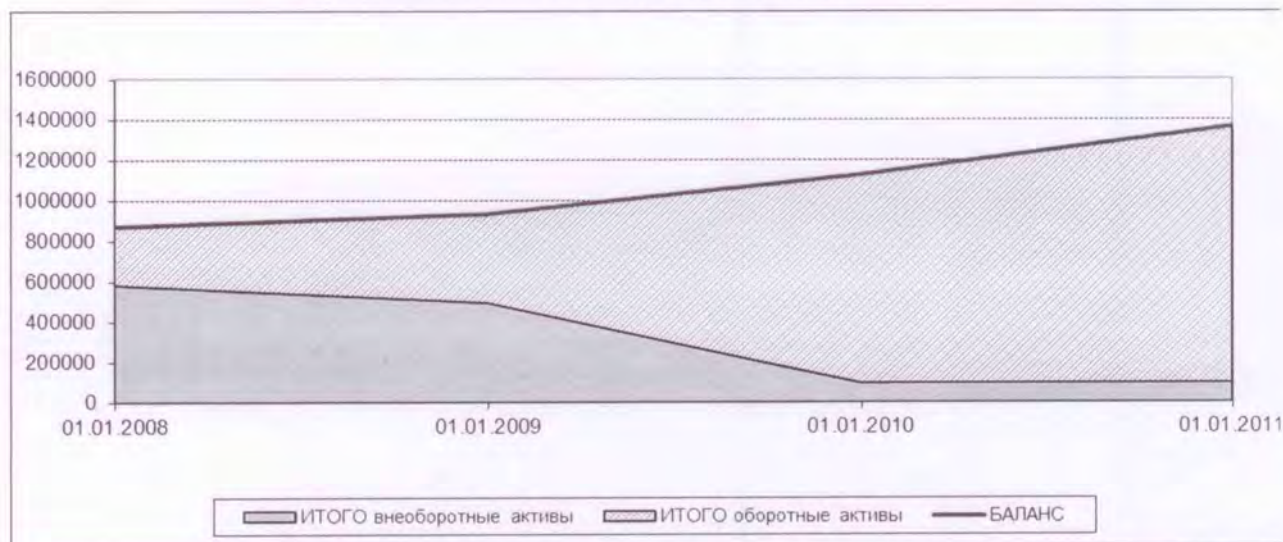
Корректировка составляет 82 251 тыс. руб.

Анализ финансового состояния предприятия начнем с оценки имущества и его источников.

На конец 2010 года общая балансовая стоимость имущества компании составляет 1 363 595 тыс. руб. За анализируемый период с 2008 года величина суммарных активов баланса увеличилась на 493 975 тыс. руб. За последний 2010 год произошли следующие изменения – в целом активы увеличились на 236 258 тыс. руб., в т.ч. оборотные активы увеличились на 226 097 тыс. руб. (за счет увеличения размера дебиторской задолженности), внеоборотные активы увеличились на 10 160 тыс. руб. за счет роста основных средств. На конец 2010 года удельный вес внеоборотных активов в общей стоимости имущества компании составляет 7,7%, что соответствует 104 939 тыс. руб. в абсолютном выражении, доля оборотных активов составляет 92,3%, что соответствует 1 258 656 тыс. руб.

Динамика структуры активов организации представлена на графике 1.

График 1. Динамика активов компании



Собственный капитал является важнейшей характеристикой финансового состояния компании. С 2008 года собственный капитал компании уменьшился на 105 958 тыс. руб., за последний год рост составил 148 449 тыс. руб. за счет увеличения нераспределенной прибыли. Доля собственного капитала в общем пассиве компании

составляет 44,2%, что соответствует 602 544 тыс. руб. в абсолютном выражении. Это может свидетельствовать о росте финансовой устойчивости компании.

Основными составляющими собственного капитала на конец анализируемого периода являются:

уставный капитал (33,3%);

накопленный капитал (14,2%).

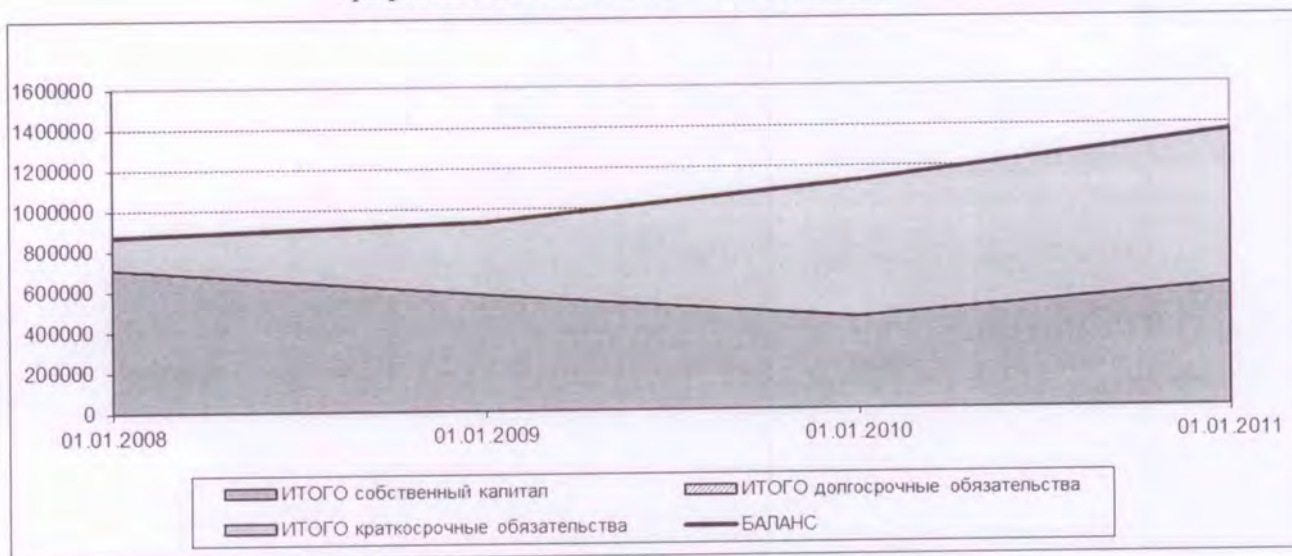
На конец 2010 г. удельный вес долгосрочных обязательств в общей стоимости источников финансирования составляет 0,0% что соответствует 217 тыс. руб. в абсолютном выражении, удельный вес краткосрочных обязательств в общей стоимости источников финансирования компании составляет 55,8%, что соответствует 760 713 тыс. руб. в абсолютном выражении.

Основными составляющими текущих обязательств на конец анализируемого периода являются:

кредиторская задолженность перед поставщиками и подрядчиками (18,1%).

Динамика структуры пассивов организации представлена на графике 2.

График 2. Динамика пассивов компании



Дадим оценку показателям ликвидности.

Таблица 1

Наименования позиций	Ед. изм.	Даты	01.01.2008	01.01.2009	01.01.2010	01.01.2011
Кэффициент общей ликвидности (CR)	разы		1,77	1,22	1,53	1,65
Кэффициент среднесрочной ликвидности (QR)	разы		1,27	0,71	0,99	1,10
Кэффициент абсолютной ликвидности	разы		0,02	0,03	0,62	0,54
Чистый оборотный капитал, NWC	тыс. руб.		123529	77429	359533	497822
Изменение кэффициента общей ликвидности	разы		-	-0,55	0,32	0,12
Влияние изменения инвестированного капитала	разы		-	-0,83	-0,34	0,22

Влияние изменения постоянных активов	разы	-	0,55	1,13	-0,02
Влияние изменения текущих пассивов	разы	-	-0,26	-0,47	-0,09
Контроль		-	0,00	0,00	0,00
Среднедневные платежи	тыс. руб.	2654	3598	5203	4225
Текущие затраты	тыс. руб.	933908	1186623	1721618	1562450
Налоговые выплаты	тыс. руб.	25164	28180	17	21177
Амортизация (за период)	тыс. руб.	3563	5179	8016	12174
Прирост запасов и затрат	тыс. руб.	-	85553	159614	-50449
Коэффициент покрытия среднедневных платежей денежными средствами	дни	1,0	2,6	2,5	0,7

Коэффициент общей ликвидности характеризует потенциальную способность компании выполнять краткосрочные обязательства за счет всех текущих активов. На конец 2010 г. величина коэффициента общей ликвидности компании составляет 1,655. С точки зрения рекомендуемой величины коэффициента общей ликвидности (>2), данное значение является удовлетворительным и положительно характеризует платежеспособность предприятия.

Коэффициент среднесрочной ликвидности характеризует способность компании выполнять текущие обязательства за счет денежных средств, краткосрочных финансовых вложений, дебиторской задолженности и готовой продукции. На конец 2010 г. величина коэффициента среднесрочной ликвидности можно охарактеризовать, как соответствующий нормативным значениям и составляет 1,10.

Коэффициент абсолютной ликвидности характеризует возможность компании выполнять краткосрочные обязательства за счет свободных денежных средств. На конец 2010 г. величина коэффициента абсолютной ликвидности компании выше нормативного значения (0,3) и составляет 0,54.

В 2010 г. свободные денежные средства покрывают 0,7 дней платежей по производственной деятельности, что соответствует коэффициенту абсолютной ликвидности 0,54.

Рассмотрим показатели финансовой устойчивости

Таблица 2

ФИНАНСОВАЯ УСТОЙЧИВОСТЬ					
Наименования позиций	Ед. изм.	Даты 01.01.2008	01.01.2009	01.01.2010	01.01.2011
ПОКАЗАТЕЛИ ФИНАНСОВОЙ НЕЗАВИСИМОСТИ					
Коэффициент автономии	разы	4,40	1,61	0,67	0,79
Коэффициент общей платежеспособности	разы	0,81	0,62	0,40	0,44
Коэффициент маневренности	разы	0,17	0,13	0,79	0,83

Доля собственных источников финансирования оборотных активов	%	43%	18%	35%	40%
Коэффициент обеспеченности запасов собственными источниками финансирования	разы	1,98	0,52	1,17	1,93
Коэффициент обеспеченности процентов по кредитам	разы	-	-	-	-
Коэффициент иммобилизации	разы	2,06	1,14	0,09	0,08
ПОКАЗАТЕЛИ САМОФИНАНСИРОВАНИЯ					
Коэффициент обеспеченности долгосрочных активов собственными средствами	разы	1,21	1,16	4,79	5,74
Коэффициент самофинансирования	%	-	-	-	87%
Коэффициент мобилизации инвестированного капитала	разы	-	-	-	0,93
Коэффициент мобилизации накопленного капитала	разы	-	-	-	0,93
ПОКАЗАТЕЛЬ ВЕРОЯТНОСТИ БАНКРОТСТВА					
Показатель Альтмана Z	разы	-	2,57	2,35	3,20
Степень мобилизации активов	разы	0,33	0,47	0,92	0,92
Рентабельность активов	разы	-	0,11	-0,11	0,15
Уровень самофинансирования	разы	0,22	0,06	-0,06	0,06
Доля акционерного капитала в источниках	разы	0,23	0,21	0,18	0,15
Оборачиваемость активов	разы	1,19	1,43	1,57	1,41
Доля долгосрочных кредитов в валюте баланса	%	0%	0%	0%	0%
Коэффициент покрытия процентов	разы	-	-	-	-
Общий коэффициент покрытия долга	разы	-	-	1,0	-2,0

Показателем, характеризующим финансовую устойчивость организации, является коэффициент автономии (соотношение собственного капитала и заемного капитала), который на конец 2010 г. составляет 0,792.

С точки зрения влияния на финансовое состояние компании интерес представляет не столько сама величина чистой прибыли, сколько та ее часть, которая остается в распоряжении компании и увеличивает ее собственный капитал. Для характеристики того, насколько эффективно компания использует резерв роста собственного капитала, предназначен коэффициент самофинансирования. Коэффициент самофинансирования отражает долю чистой прибыли компании, направляемую на ее развитие, то есть на увеличение накопленного капитала. В течение анализируемого периода коэффициент самофинансирования существенно не изменился. На конец 2010 г. данная величина составляет 87%. Высокое значение коэффициента свидетельствуют, что основная доля чистой прибыли направляется на увеличение накопленного капитала (собственного капитала), что положительно характеризует компанию с точки зрения организации финансирования деятельности.

Для характеристики финансового менеджмента организации может быть использован коэффициент обеспеченности долгосрочных активов собственными средствами, который определяет степень покрытия постоянных активов инвестированным капиталом. На конец 2010 г. данный коэффициент составляет 5,74, что свидетельствует о финансовой устойчивости компании.

Рассмотрим показатели рентабельности предприятия.

Таблица 3

РЕНТАБЕЛЬНОСТЬ					
Наименования позиций	Ед. изм.	Даты 01.01.2008	01.01.2009	01.01.2010	01.01.2011
Рентабельность всего капитала	%	7%	7%	-12%	14%
Рентабельность собственного капитала	%	9%	10%	-24%	32%
Рентабельность акционерного капитала	%	30%	32%	-62%	85%
Рентабельность постоянных активов	%	10%	12%	-42%	171%
Рентабельность оборотных активов	%	21%	18%	-17%	15%
АНАЛИЗ ФИНАНСОВОГО РЫЧАГА					
Доля кредитов в заемных средствах	%	13%	36%	1%	0%
Стоимость заемного капитала	%	0%	0%	0%	0%
Дифференциал рычага	%	7%	7%	-12%	14%
Финансовый рычаг	разы	0,23	0,40	1,00	1,36
Эффект рычага	%	2%	3%	-12%	19%
АНАЛИЗ ФОРМУЛЫ DUPONT					
Рентабельность собственного капитала	разы	0,09	0,10	-0,24	0,32
Оборачиваемость активов	разы	1,19	1,43	1,57	1,41
Прибыльность всей деятельности	разы	0,06	0,05	-0,08	0,10
Структура источников средств	разы	123%	140%	200%	236%
Изменение рентабельности собственного капитала	разы	0,09	0,02	-0,34	0,56
Влияние оборачиваемости всех активов	разы	0,00	0,02	0,01	0,02
Влияние прибыльности деятельности	разы	0,00	-0,02	-0,28	0,49
Влияние структуры источников	разы	0,09	0,01	-0,07	0,05
Контроль		0,00	0,00	0,00	0,00

ОАО «МСУ №90» характеризуется устойчивыми показателями рентабельности капитала. Исключение составляет 2009 год, когда предприятие получило убыток в результате деятельности филиалов предприятия в г. Волгодонск и Удомля. В 2010 году данных филиалов у предприятия нет. На конец 2010 г. рентабельность капитала по сравнению в 2008 годом значительно выросла с 7% и составляет 14% годовых, рентабельность собственного капитала с 9% увеличилась до 32% годовых.

Для анализа эффективности управления структурой источников финансирования компании рассчитывается показатель - эффект рычага. Снижение или увеличение рентабельности собственного капитала зависит от средней стоимости заемного капитала и размера финансового рычага. Финансовым рычагом компании называют соотношение заемного и собственного капитала.

На конец 2010 г. величина эффекта рычага составляет: 19%. Эффект рычага положительный - увеличение заемного капитала повышает рентабельность собственного капитала.

Дадим оценку показателям оборачиваемости.

Таблица 4

ОБОРАЧИВАЕМОСТЬ

Наименования позиций	Ед. ИЗМ.	Даты 01.01.2008	01.01.2009	01.01.2010	01.01.2011
ОБОРАЧИВАЕМОСТЬ ПО ОТНОШЕНИЮ К ВЫРУЧКЕ ОТ РЕАЛИЗАЦИИ					
КОЭФФИЦИЕНТЫ ОБОРАЧИВАЕМОСТИ (в годовом измерении)					
Оборачиваемость активов	разы	1,19	1,43	1,57	1,34
Период оборота всех активов	дни	303	252	230	268
Оборачиваемость постоянных активов	разы	1,76	2,38	5,45	16,75
Период оборота постоянных активов	дни	204	152	66	21
Коэффициент износа постоянных активов	%	55%	55%	56%	55%
Оборачиваемость оборотных (текущих) активов	разы	3,63	3,58	2,20	1,46
Период оборота оборотных (текущих) активов	дни	99	101	164	247
РАСЧЕТ "ЧИСТОГО ЦИКЛА"					
Оборот запасов материалов	дни	21,8	29,0	41,2	43,0
Оборот незавершенного производства	дни	0,0	0,4	9,7	17,8
Оборот готовой продукции и товаров	дни	0,0	0,0	0,0	0,0
Оборот дебиторской задолженности	дни	38,3	40,6	38,7	56,6
Оборот прочих оборотных активов	дни	38,1	28,9	71,6	127,5
"Затратный цикл"	дни	98,2	99,0	161,2	244,9
Оборот кредиторской задолженности	дни	35,2	32,5	39,4	38,7
Оборот расчетов с бюджетом и персоналом	дни	12,5	10,8	11,9	10,9
Оборот прочих краткосрочных обязательств	дни	1,1	8,3	48,8	104,3
"Кредитный цикл"	дни	48,8	51,6	100,2	153,9
"Чистый цикл"	дни	49,4	47,4	61,0	90,9
ОБОРАЧИВАЕМОСТЬ ПО ОТНОШЕНИЮ К ИНДИВИДУАЛЬНЫМ БАЗАМ					
Оборот запасов материалов	дни	31,8	38,5	47,2	61,6
Оборот незавершенного производства	дни	0,0	0,5	9,1	20,2
Оборот готовой продукции и товаров	дни	0,0	0,0	0,0	0,0
Оборот дебиторской задолженности	дни	38,3	40,6	38,7	56,6
Оборот прочих оборотных активов	дни	42,3	31,3	67,1	144,0
Оборот кредиторской задолженности	дни	51,4	43,2	45,2	55,6
Оборот расчетов с бюджетом и персоналом	дни	13,8	11,7	11,2	12,4
Оборот прочих краткосрочных обязательств	дни	1,2	9,0	45,7	117,8

Анализ оборачиваемости позволяет охарактеризовать эффективность управления активами компании и его влияние на финансовое положение компании.

На конец 2010 г. оборачиваемость всех активов составляет 1,34, что соответствует периоду оборота всех активов 268 дней. Для оборотных активов период составляет 247 дней, период оборота внеоборотных активов 21 дней.

При расчете периодов оборота по отношению к выручке от реализации особое значение имеют три основных показателя: период оборота текущих активов (без учета

денежных средств), период оборота текущих пассивов (без учета кредитов) и разница между указанными значениями.

Период оборота оборотных активов за исключением денежных средств - «затратный цикл». Чем больше затратный цикл, тем больший период времени деньги «связаны» в текущих активах.

Период оборота всех текущих пассивов за исключением краткосрочных кредитов - «кредитный цикл». Чем больше «кредитный цикл», тем эффективнее предприятие использует возможность финансирования деятельности за счет участников производственного процесса.

Разность между затратным циклом и кредитным циклом получила название «чистый цикл». Чистый цикл - показатель, характеризующий организацию финансирования производственного процесса.

На конец 2010 г. «затратный цикл» компании составил 244,9 дня. На конец анализируемого периода «кредитный цикл» компании составил 153,9 дней. На конец анализируемого периода «чистый цикл» компании составил 90,9 дня.

Период оборота производственных запасов, характеризующий среднюю продолжительность хранения производственных запасов на складе, составляет 61,6 дня.

Период оборота дебиторской задолженности, характеризующий средний срок оплаты покупателями выставленных счетов, составляет 56, 6 дня.

Период оборота кредиторской задолженности, характеризующий период оплаты счетов поставщикам со стороны самой компании, составляет 55,6 дня.

Период оборота расчетов с бюджетом и персоналом, предназначенный для диагностики возникновения сверхнормативной задолженности перед бюджетом или персоналом, составляет 12,4 дня.

Сравнение периодов оборота дебиторской и кредиторской задолженности позволяет сделать следующие выводы: отсрочка по оплате счетов со стороны покупателей находится на одном уровне с отсрочкой по оплате счетов поставщикам.

Рассмотрим показатели прибыльности

Таблица 5

ПРИБЫЛЬНОСТЬ					
Наименования позиций	Ед. ИЗМ.	Даты 01.01.2008	01.01.2009	01.01.2010	01.01.2011
Прибыльность продаж	%	9%	8%	-7%	11%
Прибыльность всей деятельности	%	6%	5%	-8%	10%
Прибыльность переменных затрат	%	14%	11%	-8%	16%

Прибыльность постоянных затрат	%	44%	32%	-33%	61%
Прибыльность всех затрат	%	10%	8%	-6%	13%
Маржинальная прибыль	тыс. руб.	321062	405169	224590	507491
Ценовой коэффициент	%	31%	32%	14%	30%
Производственный рычаг	%	328,6%	408,3%	-207,5%	264,1%
Точка безубыточности	тыс. руб.	717679,0	970902,8	2390924,4	1039135,1
"Запас прочности"	%	30%	24%	-48%	38%
Изменение "запаса прочности"	разы	-	-0,06	-0,73	0,86
Влияние объема реализации	разы	-	0,14	0,15	0,05
Влияние постоянных затрат	разы	-	-0,21	-0,05	0,08
Влияние цены	разы	-	0,01	-0,83	0,73
Контроль		-	0,00	0,00	0,00

Прибыльность характеризует компанию с точки зрения получения прибыли на вложенные в текущую деятельность средства.

Прибыльность продаж показывает долю прибыли от продаж в выручке от реализации. На конец 2010 г. прибыльность продаж составляет: 11%. В течение анализируемого периода с 2008 г. прибыльность продаж существенно не изменилась. Компания характеризуется стабильным показателем прибыльности продаж.

Прибыльность всей деятельности показывает долю чистой прибыли в выручке от реализации. На конец 2010 г. прибыльность всей деятельности составляет: 10%. В течение анализируемого периода с 2008 г. прибыльность всей деятельности существенно не изменилась.

Прибыльность всех затрат показывает, сколько прибыли от основной деятельности приходится на 1 денежную единицу общих текущих затрат. На конец 2010 г. прибыльность затрат составляет: 13%. В течение анализируемого периода с 2008 г. прибыльность затрат существенно не изменилась.

Рассмотрим показатели эффективности труда

Таблица 6

ПОКАЗАТЕЛИ ЭФФЕКТИВНОСТИ ТРУДА					
Наименования позиций	Ед. изм.	Даты 01.01.2008	01.01.2009	01.01.2010	01.01.2011
Среднесписочная численность	чел.	584	673	1049	685
Заработная плата (за период)	тыс. руб.	223511	212159	306913	301588
Среднемесячная заработная плата	тыс. руб.	32	26	24	37
Выручка на одного работника	тыс. руб.	1766	1911	1538	2441
Денежные поступления на одного работника	тыс. руб.	1420	1847	1536	2189
Прибыль от основной деятельности на одного работника	тыс. руб.	167	147	-103	281

Среднесписочная численность за последние четыре года выросла в 1,17 раз. В 2009 году численность значительно увеличилась за счет численности работников филиалов, которых в 2010 году у предприятия нет. Фонд оплаты труда вырос в 1,35 раз. Среднемесячная зарплата выросла в 1,15 раза, производительность труда - выручка на 1 работника – в 1,38 раз.

В целом, подводя итог анализу финансового состояния предприятия ОАО «МСУ №90» можно сказать следующее. Предприятие находится в хорошем финансовом состоянии. Выручка за рассматриваемый период с 2008 г. по конец 2010 г. увеличилась на 640 743 тыс. руб. Ликвидность предприятия можно охарактеризовать как достаточную – показатели общей и среднесрочной ликвидности в пределах нормативных. Финансовую устойчивость можно также оценить как нормальную – основные показатели имеют значения в пределах нормативных. ОАО «МСУ №90» характеризуется устойчивыми показателями рентабельности капитала. На конец 2010 г. рентабельность капитала составляет 14% годовых, рентабельность собственного капитала составляет 32% годовых. Финансовый рычаг свидетельствует о том, что увеличение заемного капитала повышает рентабельность собственного капитала. Компания характеризуется стабильным показателем прибыльности продаж. На конец 2010 г. объем чистой прибыли компании составил 170 881 тыс. руб., что составляет 10,2% в общем объеме выручки. За анализируемый период с 2008 г. по конец 2010 г. чистая прибыль увеличилась на 110 064 тыс. руб. Чистая прибыль является основным источником увеличения собственного капитала организации и фундаментом основных финансовых показателей. Отмеченное увеличение прибыли положительно характеризует деятельность компании. Чистая прибыль является основным источником увеличения собственного капитала организации и фундаментом основных финансовых показателей. Отмеченное увеличение прибыли положительно характеризует деятельность ОАО «МСУ №90».

Раздел 4

Информация об аффилированных лицах

Состав аффилированных лиц на 31.12.2010 представлен в Приложении № 1 к пояснительной записке

Расчеты с аффилированными лицами в 2010 году проводились в рамках основной деятельности на условиях, равных с другими контрагентами.

Раздел 5

События после отчетной даты

На момент составления пояснительной записки решения о выплате дивидендов акционерам Общества не принималось. Существенных событий после отчетной даты, требующих раскрытия в соответствии с правилами бухгалтерского учета и необходимых для понимания отчетности, не произошло.

Раздел 6

Условные факты хозяйственной деятельности

Учетная политика не предполагает создания резервов расходов или иного отражения в отчетности условных фактов хозяйственной деятельности.

Раздел 7

Учет расчетов по налогу на прибыль

Налог на прибыль в 2010 году начислен согласно требованиям главы 25 Налогового кодекса.

Прибыль за 2010г составила 170 881 тыс. руб.

Раздел 8

Раскрытие информации по учету договоров строительного подряда

В отчетности за 2010 год ОАО « МСУ – 90 » применяет положение по бухгалтерскому учету ПБУ 2/2008 «Учет договоров строительного подряда» путем отражения информации по учету договоров строительного подряда в бухгалтерском учете на последнюю отчетную дату 31.12.2010г.

В 2010 году организацией осуществлялись строительно-монтажные и иные работы в рамках договоров строительного подряда. Положения ПБУ 2/2008 применены к договорам строительного подряда, длительность выполнения которых составляет более одного отчетного года (долгосрочный характер) или сроки начала и окончания которых приходится на разные отчетные годы.

Для отражения операций в бухгалтерском учете использовались счета 46 «Выполненные этапы по незавершенным работам» ; 90.5 « Выручка по договорам строительного подряда длительного характера», 90.6 « Себестоимость продаж по договорам строительного подряда длительного характера».

Применение положений ПБУ 2/2008 распространяется только на бухгалтерский учет и годовую бухгалтерскую отчетность и не влияет на порядок исчисления и уплаты налогов. Налоговая база по НДС по-прежнему возникает на момент получения аванса от Заказчика и дату передачи ему результатов строительных работ. Налоговая база по налогу на прибыль также возникает на дату подписания актов сдачи-приемки работ Заказчиком.

Положения ПБУ 2/2008 не применялись к договорам рамочного характера, стоимость работ по которым на весь период действия договора не может быть достоверно определена заранее (заказчик выдает технические задания (рабочие проекты) на выполнение отдельных работ без заранее оговоренного объема и графика их проведения).

В бухгалтерском учете и в отчете о прибылях и убытках корректировка финансового результата на 31.12.2010г. производилась по следующим договорам (контрактам):

1. Контракт № д/с №1 к договору № 98458 от 30.12.2008г.- исходя из уверенности, что выручка по данному контракту не может быть достоверно определена - она принимается в размере расходов незавершенного производства. Сумма расходов НЗП на 31.12.2010г. составила 32 835 971,04 руб и принимается равной сумме доходов (без НДС).
2. Контракт № № Г 04 от 11.01.2010г.- исходя из уверенности, что выручка по данному контракту не может быть достоверно определена - она принимается в

размере расходов незавершенного производства. Сумма расходов НЗП на 31.12.2010г. составила 2 117 400,81 руб и принимается равной сумме доходов (без НДС).

3. Контракт № № Г 4121 от 29.12.2003г.- исходя из уверенности, что выручка по данному контракту не может быть достоверно определена - она принимается в размере расходов незавершенного производства. Сумма расходов НЗП на 31.12.2010г. составила 9 056 935,53 руб и принимается равной сумме доходов (без НДС).

4. Контракт № № Г 08 от 25.10.2010г.- исходя из уверенности, что выручка по данному контракту не может быть достоверно определена - она принимается в размере расходов незавершенного производства. Сумма расходов НЗП на 31.12.2010г. составила 9 534

744,69 руб и принимается равной сумме доходов (без НДС).

5. Контракт № № Г 114 от 01.03.2010г.- исходя из уверенности, что выручка по данному контракту не может быть достоверно определена - она принимается в размере расходов незавершенного производства. Сумма расходов НЗП на 31.12.2010г. составила

9 160 443,56 руб и принимается равной сумме доходов (без НДС).

6. Контракт № № Г 077 от 27.07.2010г.- исходя из уверенности, что выручка по данному контракту не может быть достоверно определена - она принимается в размере расходов незавершенного производства. Сумма расходов НЗП на 31.12.2010г. составила

9 707 690,74 руб и принимается равной сумме доходов (без НДС).

7. Контракт № № Г 87820 от 22.12.2008г.- исходя из уверенности, что выручка по данному контракту не может быть достоверно определена - она принимается в размере расходов незавершенного производства. Сумма расходов НЗП на 31.12.2010г. составила

9 837 889,67 руб и принимается равной сумме доходов (без НДС).

Всего за отчетный период корректировка проведена на сумму 82 251 076,04 руб

Раздел 9

Перспективы развития

Общество специализируется на выполнении монтажно-строительных работ в составе проектов строительства, реконструкции и ремонта объектов атомной энергетики. На 2011 год планируются следующие основные показатели финансово-хозяйственной деятельности Общества:

Таблица 7

**Основные плановые показатели
деятельности ОАО "МСУ №90" на 2011 год**

Показатель	Сумма (тыс. руб.)
Выручка (без НДС)	2 251 708
Прямые расходы, в т.ч.:	1 743 652
Расходы на субподряд	393 559
Расходы на генподряд	103 291
Материалы	433 089
Машины и механизмы	132 687
Оплата труда ОПР с начислениями	410 096
Оплата труда ИТР с начислениями	82 386
Прочие прямые расходы	188 544
Маржинальная прибыль	508 055
Накладные расходы	214 750
Операционная прибыль	293 306
Рентабельность по операционной прибыли, %	13%

Генеральный директор




(С.Н.Смирнов)

Главный бухгалтер



(О.В.Ткачева)

**АУДИТОРСКОЕ ЗАКЛЮЧЕНИЕ
ПО БУХГАЛТЕРСКОЙ (ФИНАНСОВОЙ) ОТЧЕТНОСТИ
ОТКРЫТОГО АКЦИОНЕРНОГО ОБЩЕСТВА
«МОНТАЖНО-СТРОИТЕЛЬНОЕ УПРАВЛЕНИЕ № 90»
ЗА 2010 ГОД**

**АКЦИОНЕРАМ
ОТКРЫТОГО АКЦИОНЕРНОГО ОБЩЕСТВА
«МОНТАЖНО-СТРОИТЕЛЬНОЕ УПРАВЛЕНИЕ № 90»**

САНКТ-ПЕТЕРБУРГ

2011

АУДИТОР

НАИМЕНОВАНИЕ:

Закрытое Акционерное Общество «АУДИТОРСКАЯ ФИРМА «АСБ»

МЕСТО НАХОЖДЕНИЯ:

191025, Россия, Санкт - Петербург, Невский проспект, д. 106, литер Ж, пом. 2-Н

Телефон/факс: (812) 2726389, 4482476

ЧЛЕНСТВО В СРО:

ЗАО «АУДИТОРСКАЯ ФИРМА «АСБ» является членом саморегулируемой организации аудиторов - Некоммерческого партнерства «Аудиторская Палата России». Основной регистрационный номер записи в Реестре аудиторов и аудиторских организаций саморегулируемой организации аудиторов (ОРНЗ) 10201001365.

ЛИЦЕНЗИИ:

Лицензия ФСБ ГТ № 0008245, регистрационный № 3965 от 20.08.2008: на осуществление работ с использованием сведений, составляющих государственную тайну, при условии обслуживания режимно-секретным органом ООО «Региональный центр обеспечения безопасности информации», срок действия лицензии: до 20.08.2011г.

ГОСУДАРСТВЕННАЯ РЕГИСТРАЦИЯ:

Зарегистрировано Регистрационной палатой Администрации Санкт-Петербурга от 28 декабря 1995г. № 22462 за основным государственным регистрационным номером 1027812403024, дата внесения записи 20 ноября 2002 г., зарегистрировано Инспекцией Министерства Российской Федерации по налогам и сборам по Курортному району Санкт-Петербурга.

АУДИРУЕМОЕ ЛИЦО

НАИМЕНОВАНИЕ:

Открытое Акционерное Общество «Монтажно-строительное управление № 90»

МЕСТО НАХОЖДЕНИЯ:

Россия, 188540, Ленинградская обл., г. Сосновый Бор, Копорское шоссе, 70

ГОСУДАРСТВЕННАЯ РЕГИСТРАЦИЯ:

Свидетельство о государственной регистрации лиц, зарегистрированных до 1 июля 2002 г.: регистрационный № 280 от 03.12.1992 г.; за основным государственным регистрационным № 1024701759939 зарегистрировано 17.09.2002 г. Инспекцией МНС по г. Сосновый Бор Ленинградской области.

ИНН 4714000109 КПП 472450001

Мы провели аудит прилагаемой бухгалтерской (финансовой) отчетности организации **Открытое Акционерное Общество «Монтажно-строительное управление № 90»** за период с 1 января по 31 декабря 2010 г.

Бухгалтерская (финансовая) отчетность организации **Открытое Акционерное Общество «Монтажно-строительное управление № 90»** состоит из:

- бухгалтерского баланса;
- отчета о прибылях и убытках;
- отчета об изменениях капитала;
- отчета о движении денежных средств;
- приложения к бухгалтерскому балансу;
- пояснительной записки.

ОТВЕТСТВЕННОСТЬ АУДИРУЕМОГО ЛИЦА ЗА БУХГАЛТЕРСКУЮ ОТЧЕТНОСТЬ:

Руководство аудируемого лица несет ответственность за составление и достоверность указанной бухгалтерской (финансовой) отчетности в соответствии с российскими правилами составления бухгалтерской отчетности и за систему внутреннего контроля, необходимую для составления бухгалтерской отчетности, не содержащей существенных искажений вследствие недобросовестных действий или ошибок.

ОТВЕТСТВЕННОСТЬ АУДИТОРА:

Наша ответственность заключается в выражении мнения о достоверности бухгалтерской (финансовой) отчетности на основе проведенного нами аудита. Мы проводили аудит в соответствии с федеральными стандартами аудиторской деятельности. Данные стандарты требуют соблюдения применимых этических норм, а также планирования и проведения аудита таким образом, чтобы получить достаточную уверенность в том, что бухгалтерская (финансовая) отчетность не содержит существенных искажений.

Аудит включал проведение аудиторских процедур, направленных на получение аудиторских доказательств, подтверждающих числовые показатели в бухгалтерской (финансовой) отчетности и раскрытие в ней информации. Выбор аудиторских процедур является предметом нашего суждения, которое основывается на оценке риска существенных искажений, допущенных вследствие недобросовестных действий или ошибок. В процессе оценки данного риска нами рассмотрена система

внутреннего контроля, обеспечивающая составление и достоверность бухгалтерской (финансовой) отчетности, с целью выбора соответствующих аудиторских процедур, но не с целью выражения мнения об эффективности системы внутреннего контроля.

Аудит также включал оценку надлежащего характера применяемой учетной политики и обоснованности оценочных показателей, полученных руководством аудируемого лица, а также оценку представления бухгалтерской (финансовой) отчетности в целом.

Мы полагаем, что полученные в ходе аудита аудиторские доказательства дают достаточные основания для выражения мнения о достоверности бухгалтерской (финансовой) отчетности.

МНЕНИЕ:


По нашему мнению, бухгалтерская (финансовая) отчетность отражает достоверно во всех существенных отношениях финансовое положение организации **Открытое Акционерное Общество «Монтажно-строительное управление № 90»** по состоянию на 31 декабря 2010 года, результаты ее финансово-хозяйственной деятельности и движение денежных средств за 2010 год в соответствии с российскими правилами составления бухгалтерской (финансовой) отчетности.

ВАЖНЫЕ ОБСТОЯТЕЛЬСТВА:

Не изменяя мнения о достоверности бухгалтерской отчетности, мы обращаем внимание на то, что влияние на бухгалтерскую (финансовую) отчетность организации **Открытое Акционерное Общество «Монтажно-строительное управление № 90»** договоров строительного подряда, имеющих длительный характер, с учетом требований ПБУ 2/2008 «Учет договоров строительного подряда» (Приказ Минфина РФ от 24.10.2008г. № 116н), раскрыто в пояснительной записке.

«28» февраля 2011 г.

ГЕНЕРАЛЬНЫЙ ДИРЕКТОР



Н.М. ЕРШОВА

квалификационный аттестат аудитора в области общего аудита № К 017668, выдан на основании решения ЦАЛАК Министерства Финансов Российской Федерации от 25.06.1998г., протокол № 57. Продлён на основании решения Минфина России от 05.08.2004г. на неограниченный срок.

Основной регистрационный номер записи в Реестре аудиторов и аудиторских организаций саморегулируемой организации аудиторов (ОРНЗ) 29801016764

М.П.