

ОАО «Центр по перевозке грузов в контейнерах «ТрансКонтейнер»

**Аудиторское заключение
по бухгалтерской отчетности за 2009 год**

АУДИТОР: ЗАО «ДЕЛОЙТ И ТУШ СНГ»

Юридический адрес: 125047, г. Москва, ул. Лесная, д. 5.

Тел.: +7 (495) 787 0600.

Лицензия на осуществление аудиторской деятельности № Е 002417 выдана 6 ноября 2002 года по решению Министерства финансов Российской Федерации сроком на пять лет, продлена приказом Минфина РФ от 31 октября 2007 года № 676 сроком на 5 лет с 6 ноября 2007 года за тем же номером.

Свидетельство о членстве в Некоммерческом партнерстве «Аудиторская Палата России» №. 3026 от 20 мая 2009 года.

Свидетельство о внесении записи в Единый государственный реестр юридических лиц о юридическом лице, зарегистрированном до 1 июля 2002 года, № 1027700425444, выдано 13 ноября 2002 года Межрайонной инспекцией МНС России № 39 по г. Москве.

Свидетельство о государственной регистрации Закрытого акционерного общества «Делойт и Туш СНГ» № 018.482, выдано Московской регистрационной палатой 30 октября 1992 года.

Расчетный счет в российских рублях № 40702810000000100378 в ООО «Эйч-эс-би-си Банк (РР)», 115054, Москва, Павелецкая пл., дом 2, стр. 2, 18 этаж. БИК 044525351, кор. сч. 30101810400000000351.

**АУДИРУЕМОЕ ЛИЦО: ОАО «ЦЕНТР ПО ПЕРЕВОЗКЕ ГРУЗОВ В КОНТЕЙНЕРАХ
«ТРАНСКОНТЕЙНЕР» (ОАО «ТРАНСКОНТЕЙНЕР»**

Юридический адрес: 107228, г. Москва, ул. Новорязанская, д. 12.

Местонахождение: 107174, г. Москва, ул. Каланчевская, д. 6/2.

ОАО «ТрансКонтейнер» зарегистрировано за основным государственным регистрационным номером 1067746341024. Свидетельство о государственной регистрации юридического лица серии 77 №009200861 выдано Межрайонной инспекцией ФНС №46 по г. Москве 4 марта 2006 года.

АУДИТОРСКОЕ ЗАКЛЮЧЕНИЕ

Акционерам ОАО «ТрансКонтейнер»

Мы провели аудит прилагаемой бухгалтерской отчетности ОАО «ТрансКонтейнер» (далее «Общество») за период с 1 января 2009 года по 31 декабря 2009 года включительно. Бухгалтерская отчетность Общества состоит из:

- Бухгалтерского баланса на 31 декабря 2009 года;
- Отчета о прибылях и убытках за 2009 год;
- Отчета об изменениях капитала за 2009 год;
- Отчета о движении денежных средств за 2009 год;
- Приложения к бухгалтерскому балансу за 2009 год;
- Пояснительной записки к бухгалтерской отчетности за 2009 год.

Ответственность за подготовку и представление этой бухгалтерской отчетности несет руководство Общества. Наша обязанность заключается в том, чтобы выразить мнение о достоверности во всех существенных отношениях данной отчетности на основе проведенного аудита.

Аудит бухгалтерской отчетности Общества за год, закончившийся 31 декабря 2008 года, был проведен другой аудиторской фирмой, чей отчет от 10 марта 2009 года выражает безусловно положительное мнение в отношении этой бухгалтерской отчетности.

Мы провели аудит в соответствии с Федеральным законом от 30 декабря 2008 года № 307-ФЗ «Об аудиторской деятельности»; федеральными правилами (стандартами) аудиторской деятельности, а также внутрифирменными стандартами.

Аудит планировался и проводился таким образом, чтобы получить разумную уверенность в том, что бухгалтерская отчетность Общества не содержит существенных искажений. Аудит проводился на выборочной основе и включал в себя изучение на основе тестирования доказательств, подтверждающих числовые показатели и раскрытие в бухгалтерской отчетности информации о финансово-хозяйственной деятельности, оценку соблюдения принципов и правил бухгалтерского учета, применяемых при подготовке бухгалтерской отчетности, изучение основных оценочных значений, полученных руководством Общества при подготовке бухгалтерской отчетности, а также оценку представления бухгалтерской отчетности.

Мы полагаем, что проведенный аудит представляет достаточные основания для выражения нашего мнения о достоверности бухгалтерской отчетности.

По нашему мнению, бухгалтерская отчетность Общества отражает достоверно во всех существенных отношениях финансовое положение Общества на 31 декабря 2009 года и результаты его финансово-хозяйственной деятельности за период с 1 января 2009 года по 31 декабря 2009 года включительно в соответствии с требованиями законодательства Российской Федерации в части подготовки бухгалтерской отчетности.

Генеральный директор

Наталья Валерьевна Головкина

Руководитель аудиторской проверки

Александр Вячеславович Дорофеев



Аттестат в области общего аудита
№ 042607 выдан 28 февраля 2002 года
без ограничения срока действия.

20 марта 2010 года

ЗАО «Делойт и Туш СНГ»

БУХГАЛТЕРСКИЙ БАЛАНС
на 31 декабря 2009 года

| | | | |
|---|--|--------------------------|------------|
| | | Форма № 1 по ОКУД | К О Д Ы |
| | | Дата (число, месяц, год) | 0710001 |
| Организация | ОАО "Центр по перевозке грузов в контейнерах "ТрансКонтейнер" | по ОКПО | 31.12.2009 |
| Идентификационный номер налогоплательщика | 7708591995 | ИНН | 94421386 |
| Вид деятельности | Деятельность железнодорожного транспорта | по ОКВЭД | 7708591995 |
| Организационно-правовая форма/форма собственности | Открытые акционерные общества/Смешанная российская собственность с долей федеральной собственности | по ОКОПФ/ по ОКФС | 60.1 |
| Единица измерения | тыс. руб. | по ОКЕИ | 47/41 |
| Адрес | 107228, г. Москва, ул. Новорязанская, 12 | | 384 |

Дата утверждения 20.03.2010

Дата отправки (принятия) 20.03.2010

| АКТИВ | Код | На начало отчетного года | На конец отчетного года |
|---|------------|--------------------------|-------------------------|
| 1 | 2 | 3 | 4 |
| I. ВНЕОБОРОТНЫЕ АКТИВЫ | | | |
| Нематериальные активы | 110 | 381 | 370 |
| Основные средства | 120 | 17,175,065 | 17,791,456 |
| Незавершенное строительство | 130 | 2,120,378 | 1,293,107 |
| Долгосрочные финансовые вложения | 140 | 283,405 | 31,273 |
| Отложенные налоговые активы | 145 | 26,373 | 44,720 |
| Прочие внеоборотные активы | 150 | 4,278 | 11,510 |
| Итого по разделу I | 190 | 19,609,880 | 19,172,436 |
| II. ОБОРОТНЫЕ АКТИВЫ | | | |
| Запасы | 210 | 568,630 | 554,616 |
| в том числе: | | | |
| сырье, материалы и другие аналогичные ценности | 211 | 226,843 | 211,650 |
| готовая продукция и товары для перепродажи | 214 | 1,086 | 731 |
| расходы будущих периодов | 216 | 340,701 | 342,235 |
| Налог на добавленную стоимость по приобретенным ценностям | 220 | 538,748 | 321,174 |
| Дебиторская задолженность (платежи по которой ожидаются в течение 12 месяцев после отчетной даты) | 240 | 5,517,978 | 6,631,342 |
| в том числе: | | | |
| покупатели и заказчики | 241 | 1,184,850 | 1,526,137 |
| Краткосрочные финансовые вложения | 250 | 13,907 | 240,198 |
| Денежные средства | 260 | 443,321 | 433,417 |
| Прочие оборотные активы | 270 | 194,840 | 213,179 |
| Итого по разделу II | 290 | 7,277,424 | 8,393,926 |
| БАЛАНС | 300 | 26,887,304 | 27,566,362 |

| ПАССИВ | Код | На начало отчетного года | На конец отчетного года |
|--|------------|-----------------------------|----------------------------|
| 1 | 2 | 3 | 4 |
| III. КАПИТАЛ И РЕЗЕРВЫ | | | |
| Уставный капитал | 410 | 13,894,778 | 13,894,778 |
| Добавочный капитал | 420 | 103,881 | 103,881 |
| Резервный капитал | 430 | 148,691 | 282,703 |
| в том числе: | | | |
| резервы, образованные в соответствии с законодательством | 431 | 148,691 | 282,703 |
| Нераспределенная прибыль | 470 | 4,944,638 | 4,460,856 |
| Итого по разделу III | 490 | 19,091,988 | 18,742,218 |
| IV. ДОЛГОСРОЧНЫЕ ОБЯЗАТЕЛЬСТВА | | | |
| Займы и кредиты | 510 | 3,000,000 | 4,519,840 |
| Отложенные налоговые обязательства | 515 | 172,189 | 232,670 |
| Итого по разделу IV | 590 | 3,172,189 | 4,752,510 |
| V. КРАТКОСРОЧНЫЕ ОБЯЗАТЕЛЬСТВА | | | |
| Кредиторская задолженность | 620 | 4,528,507 | 3,891,293 |
| в том числе: | | | |
| поставщики и подрядчики | 621 | 1,732,674 | 871,205 |
| задолженность перед персоналом организации | 622 | 38,284 | 26,458 |
| задолженность перед государственными внебюджетными фондами | 623 | 9,559 | 21,165 |
| задолженность по налогам и сборам | 624 | 126,675 | 187,624 |
| прочие кредиторы | 625 | 2,621,315 | 2,784,841 |
| Доходы будущих периодов | 640 | 930 | 605 |
| Прочие краткосрочные обязательства | 660 | 93,690 | 179,736 |
| Итого по разделу V | 690 | 4,623,127 | 4,071,634 |
| БАЛАНС | 700 | 26,887,304 | 27,566,362 |

СПРАВКА О НАЛИЧИИ ЦЕННОСТЕЙ, УЧИТЫВАЕМЫХ НА ЗАБАЛАНСОВЫХ СЧЕТАХ

| Наименование показателя | Код | На начало отчетного года | На конец отчетного года |
|---|-----|-----------------------------|----------------------------|
| 1 | 2 | 3 | 4 |
| Арендованные основные средства: | 910 | 2,674,189 | 5,561,211 |
| в том числе по лизингу | 911 | 2,124,986 | 4,030,001 |
| Товарно-материальные ценности, принятые на ответственное хранение | 920 | - | 955 |
| Списанная в убыток задолженность неплатежеспособных дебиторов | 940 | - | 1,466 |
| Обеспечение обязательств и платежей полученные | 950 | - | 2,678,486 |
| Обеспечение обязательств и платежей выданные | 960 | - | 1,559,108 |
| Нематериальные активы, полученные в пользование | 990 | - | 104,455 |
| Бланки строгой отчетности | 991 | 5 | 27 |
| Активы со сроком полезного использования более 12 месяцев, учитываемые как материально-производственные запасы, переданные в эксплуатацию | 992 | 470,237 | 435,149 |
| Имущество со сроком полезного использования не более 12 месяцев, переданное в эксплуатацию | 993 | 10,133 | 24,318 |

Генеральный директор


Баскаков П.В.

20 марта 2014 года

Главный бухгалтер


Калмыков К.С.

ОТЧЕТ О ПРИБЫЛЯХ И УБЫТКАХ
за 2009 год

| | | | |
|---|--|--------------------------|------------|
| | | Форма № 2 по ОКУД | К О Д Ы |
| | | Дата (число, месяц, год) | 0710002 |
| Организация | ОАО "Центр по перевозке грузов в контейнерах "ТрансКонтейнер" | по ОКПО | 31.12.2009 |
| Идентификационный номер налогоплательщика | 7708591995 | ИНН | 94421386 |
| Вид деятельности | Деятельность железнодорожного транспорта | по ОКВЭД | 7708591995 |
| Организационно-правовая форма / форма собственности | Открытые акционерные общества/ Смешанная российская собственность с долей федеральной собственности | по ОКОПФ/ по ОКФС | 60.1 |
| Единица измерения | тыс. руб. | по ОКЕИ | 47/41 |
| | | | 384 |

| Наименование показателя | Код | За отчетный период | За аналогичный период прошлого года |
|---|------------|--------------------|-------------------------------------|
| 1 | 2 | 3 | 4 |
| ДОХОДЫ И РАСХОДЫ ПО ОБЫЧНЫМ ВИДАМ ДЕЯТЕЛЬНОСТИ | | | |
| Выручка (нетто) от продажи товаров, продукции, работ, услуг (за минусом налога на добавленную стоимость, акцизов и аналогичных обязательных платежей) | 010 | 16,348,015 | 20,226,468 |
| Себестоимость проданных товаров, продукции, работ, услуг | 020 | (15,484,968) | (15,572,373) |
| Валовая прибыль | 029 | 863,047 | 4,654,095 |
| Коммерческие расходы | 030 | (88,503) | (213,400) |
| Прибыль от продаж | 050 | 774,544 | 4,440,695 |
| ПРОЧИЕ ДОХОДЫ И РАСХОДЫ | | | |
| Проценты к получению | 060 | 35,560 | 98,115 |
| Проценты к уплате | 070 | (570,214) | (256,702) |
| Прочие доходы | 090 | 2,895,273 | 2,161,567 |
| Прочие расходы | 100 | (2,789,997) | (2,364,719) |
| Прибыль до налогообложения | 140 | 345,166 | 4,078,956 |
| Отложенные налоговые активы | 141 | 18,347 | 19,644 |
| Отложенные налоговые обязательства | 142 | (60,481) | (145,666) |
| Текущий налог на прибыль | 150 | (340,312) | (1,272,398) |
| Штрафные санкции и пени, уплачиваемые за нарушение налогового и иного законодательства | 180 | (2,724) | (300) |
| Налог на прибыль по корректировкам предыдущих отчетных периодов | 180 | 62,105 | - |
| ЧИСТАЯ ПРИБЫЛЬ ОТЧЕТНОГО ПЕРИОДА | 190 | 22,101 | 2,680,236 |
| СПРАВОЧНО | | | |
| Постоянные налоговые обязательства | 200 | 251,308 | 419,470 |

РАСШИФРОВКА ОТДЕЛЬНЫХ ПРИБЫЛЕЙ И УБЫТКОВ


| Наименование показателя | Код | За отчетный период | | За аналогичный период прошлого года | |
|---|-----|--------------------|-----------|--|-----------|
| | | прибыль | убыток | прибыль | убыток |
| 1 | 2 | 3 | 4 | 5 | 6 |
| Штрафы, пени и неустойки, признанные или по которым получены решения суда (арбитражного суда) об их взыскании | 210 | 73,147 | (6,090) | 21,428 | (7,404) |
| Прибыль (убыток) прошлых лет | 220 | 246,254 | (222,801) | 74,026 | (117,658) |
| Возмещение убытков, причиненных неисполнением или ненадлежащим исполнением обязательств | 230 | 4,685 | (1,038) | 3,173 | (353) |
| Курсовые разницы по операциям в иностранной валюте | 240 | 454,947 | (450,948) | 363,125 | (326,169) |
| Списание дебиторской и кредиторской задолженности, по которой истек срок исковой давности | 260 | 3,464 | (1,466) | - | - |

Генеральный директор



 Фаскаев П.В.
 20 марта 2010 года

Главный бухгалтер


 Калмыков К.С.

ОТЧЕТ ОБ ИЗМЕНЕНИЯХ КАПИТАЛА за 2009 год

| | | | |
|---|--|---------------|--------------------------|
| Организация | ОАО "Центр по перевозке грузов в контейнерах "ТрансКонтейнер" | по ОКПО | К О Д Ы |
| | | | 0710003 |
| Идентификационный номер налогоплательщика | 7708591995 | ИНН | Дата (число, месяц, год) |
| | | | 31.12.2009 |
| Вид деятельности | Деятельность железнодорожного транспорта | по ОКВЭД | 94421386 |
| | | | 60.1 |
| Организационно-правовая форма/форма собственности | Открытые акционерные общества/Смешанная российская собственность с долей федеральной собственности | по ОКОПФ/ОКФС | 47/41 |
| | | | |
| Единица измерения | тыс. руб. | по ОКЕИ | 384 |

ИЗМЕНЕНИЕ КАПИТАЛА

| Наименование показателя | Код | Уставный капитал | Добавочный капитал | Резервный капитал | Нераспределенная прибыль | Итого |
|--|-----|------------------|--------------------|-------------------|--------------------------|------------|
| 1 | 2 | 3 | 4 | 5 | 6 | 7 |
| Баланс на 31 декабря 2007 года | 010 | 13,894,778 | 103,881 | 72,099 | 2,695,157 | 16,765,915 |
| 2008 год | | | | | | |
| Баланс на 1 января 2008 года | 050 | 13,894,778 | 103,881 | 72,099 | 2,695,157 | 16,765,915 |
| Чистая прибыль | 060 | X | X | X | 2,680,236 | 2,680,236 |
| Дивиденды | 065 | X | X | X | (153,259) | (153,259) |
| Отчисления в резервный фонд | 067 | X | X | 76,592 | (76,592) | - |
| Уменьшение величины капитала по решению общего собрания акционеров | 089 | - | - | - | (230,234) | (230,234) |
| Баланс на 31 декабря 2008 года | 090 | 13,894,778 | 103,881 | 148,691 | 4,915,308 | 19,062,658 |
| 2009 год | | | | | | |
| Эффект изменения ставки налога на прибыль | 096 | - | - | - | 29,330 | 29,330 |
| Баланс на 1 января 2009 года | 100 | 13,894,778 | 103,881 | 148,691 | 4,944,638 | 19,091,988 |
| Чистая прибыль | 106 | X | X | X | 22,101 | 22,101 |
| Дивиденды | 108 | X | X | X | (268,030) | (268,030) |
| Отчисления в резервный фонд | 110 | X | X | 134,012 | (134,012) | - |
| Уменьшение капитала за по решению общего собрания акционеров | 135 | - | - | - | (103,841) | (103,841) |
| Баланс на 31 декабря 2009 года | 140 | 13,894,778 | 103,881 | 282,703 | 4,460,856 | 18,742,218 |

РЕЗЕРВЫ

| Наименование показателя | Код | Остаток | Поступило | Выбыло | Остаток |
|---|-----|---------|-----------|--------|---------|
| 1 | 2 | 3 | 4 | 5 | 6 |
| Резервы, образованные в соответствии с законодательством | | | | | |
| Резервный капитал | | | | | |
| за предыдущий год | 150 | 72,099 | 76,592 | - | 148,691 |
| за текущий год | 151 | 148,691 | 134,012 | - | 282,703 |

СПРАВКИ

| Наименование показателя | Код | На начало отчетного года | На конец отчетного года |
|-------------------------|-----|--------------------------|-------------------------|
| 1 | 2 | 3 | 4 |
| Чистые активы | 200 | 19,092,918 | 18,742,823 |

Генеральный директор

Главный бухгалтер


Баскаков П.В.



20 марта 2010 года


Калмыков К.С.

ОТЧЕТ О ДВИЖЕНИИ ДЕНЕЖНЫХ СРЕДСТВ за 2009 год

| | | | |
|--|---|--------------------------|------------|
| | | Форма № 4 по ОКУД | К О Д Ы |
| | | Дата (число, месяц, год) | 0710004 |
| Организация | ОАО "Центр по перевозке грузов в контейнерах "ТрансКонтейнер" | по ОКПО | 31.12.2009 |
| Идентификационный номер налогоплательщика | 7708591995 | ИНН | 94421386 |
| Вид деятельности | Деятельность железнодорожного транспорта | по ОКВЭД | 7708591995 |
| Организационно-правовая форма / форма собственности | Открытые акционерные общества/ Смешанная российская собственность с долей федеральной собственности | по ОКОПФ/ по ОКФС | 60.1 |
| Единица измерения | тыс. руб. | по ОКЕИ | 47/41 |
| | | | 384 |

| Наименование показателя | Код | Отчетный год | Предыдущий год |
|---|------------|--------------------|--------------------|
| 1 | 2 | 3 | 4 |
| Остаток денежных средств на начало отчетного года | 010 | 443,321 | 202,336 |
| ДВИЖЕНИЕ ДЕНЕЖНЫХ СРЕДСТВ ПО ТЕКУЩЕЙ ДЕЯТЕЛЬНОСТИ | | | |
| Денежные средства, полученные от покупателей, заказчиков | 020 | 19,195,070 | 22,809,422 |
| Прочие доходы | 040 | 14,661,793 | 21,047,804 |
| Денежные средства и их эквиваленты, направленные на: | 100 | (31,099,160) | (37,799,965) |
| оплату приобретенных товаров, услуг, сырья и других оборотных активов | 150 | (26,475,976) | (32,182,993) |
| оплату труда | 160 | (1,791,930) | (2,037,067) |
| выплату дивидендов, процентов | 170 | (766,411) | (315,372) |
| выплату налогов | 180 | (1,415,176) | (2,460,754) |
| прочие выплаты | 190 | (649,667) | (803,779) |
| Чистые денежные средства от текущей деятельности | 200 | 2,757,703 | 6,057,261 |
| ДВИЖЕНИЕ ДЕНЕЖНЫХ СРЕДСТВ ПО ИНВЕСТИЦИОННОЙ ДЕЯТЕЛЬНОСТИ | | | |
| Поступления от продажи основных средств и прочих внеоборотных активов | 210 | 1,834 | - |
| Поступления от продажи ценных бумаг и других финансовых инструментов | 220 | 23,527,714 | 111,217,199 |
| Проценты полученные | 240 | 35,647 | 77,174 |
| Приобретение основных средств, доходных вложений и нематериальных активов | 290 | (3,509,117) | (8,905,248) |
| Приобретение ценных бумаг и других финансовых вложений | 300 | (23,613,336) | (109,969,736) |
| Займы, выданные другим организациям | 310 | (90,203) | - |
| Чистые денежные средства от инвестиционной деятельности | 340 | (3,647,461) | (7,580,611) |
| ДВИЖЕНИЕ ДЕНЕЖНЫХ СРЕДСТВ ПО ФИНАНСОВОЙ ДЕЯТЕЛЬНОСТИ | | | |
| Поступления от займов, выданных другими организациями | 360 | 7,941,010 | 4,000,000 |
| Погашение займов (исключая проценты) | 400 | (6,279,740) | (1,000,000) |
| Погашение задолженности по финансовой аренде | 410 | (781,416) | (1,235,665) |
| Чистые денежные средства от финансовой деятельности | 430 | 879,854 | 1,764,335 |
| Чистое (уменьшение) увеличение денежных средств и их эквивалентов | 440 | (9,904) | 240,985 |
| Денежные средства и их эквиваленты на конец года | 450 | 433,417 | 443,321 |
| Величина влияния изменений курса иностранной валюты по отношению к рублю | 460 | (27,441) | 20,869 |

Генеральный директор

Главный бухгалтер


Бабитский П.В.

20 марта 2010 года


Калмыков К.С.

**ПРИЛОЖЕНИЕ К БУХГАЛТЕРСКОМУ БАЛАНСУ
за 2009 год**

| | | | |
|---|--|--------------------------|------------|
| | | Форма № 5 по ОКУД | К О Д Ы |
| | | Дата (число, месяц, год) | 0710005 |
| Организация | ОАО "Центр по перевозке грузов в контейнерах "ТрансКонтейнер" | по ОКПО | 31.12.2009 |
| Идентификационный номер налогоплательщика | 7708591995 | ИНН | 94421386 |
| Вид деятельности | Деятельность железнодорожного транспорта | по ОКВЭД | 7708591995 |
| Организационно-правовая форма/форма собственности | Открытые акционерные общества/Смешанная российская собственность с долей федеральной собственности | по ОКОПФ/ по ОКФС | 60.1 |
| Единица измерения | тыс. руб. | по ОКЕИ | 47/41 |
| | | | 384 |

НЕМАТЕРИАЛЬНЫЕ АКТИВЫ

| Наименование показателя | Код | На начало отчетного года | Получено | Погашено | На конец отчетного года |
|--|-----|--------------------------|----------|----------|-------------------------|
| 1 | 2 | 3 | 4 | 5 | 6 |
| Объекты интеллектуальной собственности (исключительные права на результаты интеллектуальной собственности) | 010 | 593 | 118 | - | 711 |
| в том числе: | | | | | |
| у патентообладателя на изобретение, промышленный образец, полезную модель | 011 | 593 | - | - | 593 |
| у владельца на товарный знак и знак обслуживания, наименование места происхождения товаров | 014 | - | 118 | - | 118 |

| Наименование показателя | Код | На начало отчетного года | На конец отчетного года |
|--|-----|--------------------------|-------------------------|
| 1 | 2 | 3 | 4 |
| Амортизация нематериальных активов - всего | 050 | 212 | 341 |
| в том числе: | | | |
| Патент, товарный знак | 051 | 212 | 341 |

ОСНОВНЫЕ СРЕДСТВА

| Наименование показателя | Код | На начало отчетного года | Поступило | Выбыло | На конец отчетного года |
|---|------------|-----------------------------|------------------|--------------------|----------------------------|
| 1 | 2 | 3 | 4 | 5 | 6 |
| Здания | 070 | 1,546,467 | 312,273 | (107,845) | 1,750,895 |
| Сооружения и передаточные устройства | 080 | 2,073,623 | 1,119,145 | (146,642) | 3,046,126 |
| Машины и оборудование | 085 | 1,774,823 | 225,747 | (99,276) | 1,901,294 |
| Транспортные средства | 090 | 12,592,486 | 1,798,406 | (642,846) | 13,748,046 |
| Производственный и хозяйственный инвентарь | 095 | 3,723,247 | 186,892 | (7,498) | 3,902,641 |
| Другие виды основных средств | 115 | 5,761 | - | (370) | 5,391 |
| Земельные участки и объекты природопользования | 120 | 77,296 | 24,213 | - | 101,509 |
| Итого | 130 | 21,793,703 | 3,666,676 | (1,004,477) | 24,455,902 |

| Наименование показателя | Код | На начало отчетного года | На конец отчетного года |
|---|-----|-----------------------------|----------------------------------|
| 1 | 2 | 3 | 4 |
| Амортизация основных средств - всего | 140 | 4,618,638 | 6,664,446 |
| в том числе: | | | |
| зданий и сооружений | 141 | 682,203 | 943,113 |
| машин, оборудования и транспортных средств | 142 | 3,095,466 | 4,378,473 |
| других | 143 | 840,969 | 1,342,860 |
| Передано в аренду объектов основных средств - всего | 150 | 52,289 | 84,539 |
| в том числе: | | | |
| зданий | 151 | 51,536 | 79,827 |
| сооружений | 152 | 201 | 1,883 |
| других | 153 | 552 | 2,829 |
| Переведено на консервацию | 155 | 505,782 | 511,210 |
| Получено в аренду - всего | 160 | 2,674,189 | 5,561,211 |
| в том числе: | | | |
| лизинг | 161 | 2,124,986 | 4,030,001 |
| операционная аренда | 161 | 549,203 | 1,531,210 |
| Объекты недвижимости, принятые в эксплуатацию и находящиеся в процессе государственной регистрации | 165 | 6,592 | - |
| СПРАВОЧНО | | На начало отчетного года | На конец отчетного периода |
| | 2 | 3 | 4 |
| Изменения в оценке основных средств в результате достройки, дооборудования, реконструкции, частичной ликвидации | 250 | - | 7,181 |

**РАСХОДЫ НА НАУЧНО-ИССЛЕДОВАТЕЛЬСКИЕ, ОПЫТНО-КОНСТРУКТОРСКИЕ
И ТЕХНОЛОГИЧЕСКИЕ РАБОТЫ**

| Виды работ | Код | На начало отчетного года | Поступило | Списано | На конец отчетного года |
|--|-----|-----------------------------|-----------|-----------------------------|----------------------------|
| 1 | 2 | 3 | 4 | 5 | 6 |
| Всего | 310 | 4,115 | - | (4,115) | - |
| СПРАВОЧНО | | | Код | На начало отчетного года | На конец отчетного года |
| | | | 2 | 3 | 4 |
| Сумма расходов по незаконченным научно-исследовательским, опытно-конструкторским и технологическим расходам | | | 320 | 4,278 | 11,510 |

ФИНАНСОВЫЕ ВЛОЖЕНИЯ

| Наименование показателя | Код | Долгосрочные | | Краткосрочные | |
|---|------------|-----------------------------|----------------------------|-----------------------------|----------------------------|
| | | На начало отчетного года | На конец отчетного года | На начало отчетного года | На конец отчетного года |
| 1 | 2 | 3 | 4 | 5 | 6 |
| Вклады в уставные капиталы других организаций - всего | 510 | 3,405 | 31,273 | - | - |
| в том числе: | | | | | |
| в дочерние и зависимые общества | 511 | 3,405 | 31,273 | - | - |
| Ценные бумаги других организаций - всего | 520 | 280,000 | - | - | 230,000 |
| в том числе: | | | | | |
| долговые ценные бумаги (облигации, векселя) | 521 | 280,000 | - | - | 230,000 |
| Прочие | 535 | - | - | 13,907 | 10,198 |
| Итого | 540 | 283,405 | 31,273 | 13,907 | 240,198 |

ДЕБИТОРСКАЯ И КРЕДИТОРСКАЯ ЗАДОЛЖЕННОСТЬ

| Наименование показателя | Код | На начало отчетного года | На конец отчетного года |
|------------------------------------|------------|-----------------------------|----------------------------|
| 1 | 2 | 3 | 4 |
| Дебиторская задолженность: | | | |
| краткосрочная - всего | 620 | 5,517,978 | 6,631,342 |
| в том числе: | | | |
| покупатели и заказчики | 621 | 1,184,850 | 1,526,137 |
| авансы выданные | 622 | 2,978,599 | 3,840,862 |
| прочая | 623 | 1,354,529 | 1,264,343 |
| Итого | 640 | 5,517,978 | 6,631,342 |
| Кредиторская задолженность: | | | |
| краткосрочная - всего | 650 | 4,622,197 | 4,071,029 |
| в том числе: | | | |
| поставщики и подрядчики: | 651 | 1,732,674 | 871,205 |
| авансы полученные | 652 | 1,201,976 | 1,357,478 |
| расчеты по налогам и сборам | 653 | 126,675 | 187,624 |
| прочая | 656 | 1,560,872 | 1,654,722 |
| долгосрочная - всего | 660 | 3,000,000 | 4,519,840 |
| в том числе: | | | |
| кредиты | 661 | - | 1,519,840 |
| займы | 662 | 3,000,000 | 3,000,000 |
| Итого | 670 | 7,622,197 | 8,590,869 |



РАСХОДЫ ПО ОБЫЧНЫМ ВИДАМ ДЕЯТЕЛЬНОСТИ

| Наименование показателя | Код | За отчетный период | За аналогичный период прошлого года |
|---|------------|-----------------------|---|
| 1 | 2 | 3 | 4 |
| Материальные затраты | 710 | 8,228,647 | 8,658,189 |
| Затраты на оплату труда | 720 | 2,012,404 | 2,102,944 |
| Отчисления на социальные нужды | 730 | 382,294 | 403,731 |
| Амортизация | 740 | 2,318,101 | 2,142,732 |
| Прочие затраты | 750 | 2,632,025 | 2,480,538 |
| Итого по элементам затрат | 760 | 15,573,471 | 15,788,134 |
| Изменение остатков (прирост [+], уменьшение [-]): | | | |
| незавершенного производства | 765 | - | (48) |
| расходов будущих периодов | 766 | 1,534 | (103,923) |

ОБЕСПЕЧЕНИЯ

| Наименование показателя | Код | На начало отчетного года | На конец отчетного года |
|-------------------------------|-----|-----------------------------|----------------------------|
| 1 | 2 | 3 | 4 |
| Полученные - всего | 770 | - | 2,678,486 |
| в том числе: | | | |
| Имущество в залоге | 780 | - | 2,678,486 |
| из него: | | | |
| основные средства | 781 | - | 2,678,486 |
| Выданные - всего | 790 | - | 1,559,108 |
| в том числе: | | | |
| Имущество, переданное в залог | 800 | - | 1,551,640 |
| из него: | | | |
| основные средства | 801 | - | 1,551,640 |

Генеральный директор


Баскаков П.В.

20 марта 2010 года

Главный бухгалтер


Калмыков К.С.

РАСЧЕТ
оценки стоимости чистых активов акционерного общества
ОАО "ТрансКонтейнер" за январь - декабрь 2009 года

| Наименование показателя | Код строки бухгалтерского баланса | На начало отчетного года | На конец отчетного периода |
|--|---|-----------------------------|----------------------------------|
| I. Активы | | | |
| 1. Нематериальные активы | 110 | 381 | 370 |
| 2. Основные средства | 120 | 17,175,065 | 17,791,456 |
| 3. Незавершенное строительство | 130 | 2,120,378 | 1,293,107 |
| 4. Доходные вложения в материальные ценности | 135 | - | - |
| 5. Долгосрочные и краткосрочные финансовые вложения <1> | 140+250 | 297,312 | 271,471 |
| 6. Прочие внеоборотные активы <2> | 150+145 | 30,651 | 56,230 |
| 7. Запасы | 210 | 568,630 | 554,616 |
| 8. Налог на добавленную стоимость по приобретенным ценностям | 220 | 538,748 | 321,174 |
| 9. Дебиторская задолженность <3> | 230+240 | 5,517,978 | 6,631,342 |
| 10. Денежные средства | 260 | 443,321 | 433,417 |
| 11. Прочие оборотные активы | 270 | 194,840 | 213,179 |
| Итого активы, принимаемые к расчету | | | |
| 12. (сумма данных пунктов 1-11) | | 26,887,304 | 27,566,362 |
| II. Пассивы | | | |
| 13. Долгосрочные обязательства по займам и кредитам | 510 | 3,000,000 | 4,519,840 |
| 14. Прочие долгосрочные обязательства <4>, <5> | 520+515 | 172,189 | 232,670 |
| 15. Краткосрочные обязательства по займам и кредитам | 610 | - | - |
| 16. Кредиторская задолженность | 620 | 4,528,507 | 3,891,293 |
| 17. Задолженность участникам (учредителям) по выплате доходов | 630 | - | - |
| 18. Резервы предстоящих расходов | 650 | - | - |
| 19. Прочие краткосрочные обязательства <5> | 660 | 93,690 | 179,736 |
| Итого пассивы, принимаемые к расчету | | | |
| 20. (сумма данных пунктов 13-19) | | 7,794,386 | 8,823,539 |
| Стоимость чистых активов акционерного общества (итого активы, принимаемые к расчету (стр. 12), минус итог пассивы, принимаемые к расчету (стр. 20)) | | | |
| 21. | | 19,092,918 | 18,742,823 |

<1> За исключением фактических затрат по выкупу собственных акций у акционеров.

<2> Включая величину отложенных налоговых активов.

<3> За исключением задолженности участников (учредителей) по взносам в уставный капитал.

<4> Включая величину отложенных налоговых обязательств.

<5> В данных о величине прочих долгосрочных и краткосрочных обязательств приводятся суммы созданных в установленном порядке резервов в связи с условными обязательствами и с прекращением деятельности.

Генеральный директор

Главный бухгалтер


Баскаков П.В.
20 марта 2010 года


Салимов К.С.

**ПОЯСНИТЕЛЬНАЯ ЗАПИСКА К БУХГАЛТЕРСКОЙ ОТЧЕТНОСТИ
ОТКРЫТОГО АКЦИОНЕРНОГО ОБЩЕСТВА
«Центр по перевозке грузов в контейнерах «ТрансКонтейнер» за 2009 год**

1. СВЕДЕНИЯ О ХОЗЯЙСТВЕННОЙ ДЕЯТЕЛЬНОСТИ

1.1. Общие сведения

Открытое акционерное общество «ТрансКонтейнер» (далее «Общество») создано на основании договора о создании ОАО «Центр по перевозке грузов в контейнерах «ТрансКонтейнер» от 9 февраля 2006 года № 03/2006, зарегистрировано 4 марта 2006 года ИНН 7708591995, КПП 997650001.

Общество зарегистрировано по адресу: 107228, г. Москва, ул. Новорязанская, д.12.

Фактический адрес Общества: 107174, г. Москва, ул. Каланчевская, д. 6/2.

По состоянию на 31 декабря 2009 года Общество имеет 19 филиалов. Детальный список филиалов приведен в Приложении 1 к данной пояснительной записке.

В 2009 году в соответствии с приказом Генерального директора №166 от 6 мая 2009 года был ликвидирован филиал ОАО «ТрансКонтейнер» на Сахалинской железной дороге.

По состоянию на 31 декабря 2009 года Общество имеет 7 зарубежных представительств. Детальный список представительств приведен в Приложении 2 к данной пояснительной записке

В 2009 году Советом директоров было принято решение об открытии представительства в Республике Абхазия (выписка из протокола №11 заседания Совета директоров, состоявшегося 16 декабря 2009 года)

Среднесписочная численность работников Общества за 2009 год составила 5,274 человек. Высшим органом управления Общества является Общее собрание акционеров.

Председатель Совета директоров Общества – Новиков Дмитрий Константинович.

Состав Совета директоров Общества:

| |
|--------------------------------|
| Аверин Алексей Александрович |
| Баскаков Петр Васильевич |
| Ликсутов Максим Станиславович |
| Новиков Дмитрий Константинович |
| Новожилов Юрий Викторович |
| Лозовский Генна |
| Федулов Глеб Михайлович |
| Хекстер Дэвид |
| Рымжанова Жанар |

Руководство текущей деятельностью общества осуществляется единоличным исполнительным органом Общества – генеральным директором. Генеральный директор – Баскаков Петр Васильевич - действует на основании устава.

Ревизионная комиссия Общества избрана общим собранием акционеров (протокол от 23 июня 2009 года № 10).

Состав ревизионной комиссии:

| |
|-----------------------------|
| Винников Алексей Николаевич |
| Давыдов Сергей Владимирович |
| Игнатова Анна Николаевна |
| Иванов Олег Борисович |
| Карпенко Кирилл Викторович |

1.2. Сведения об уставном капитале

Размер уставного капитала (руб.):

13,894,778,000 (тринадцать миллиардов восемьсот девяносто четыре миллиона семьсот семьдесят восемь тысяч) рублей

Общее количество акций (шт.):

13,894,778 (тринадцать миллионов восемьсот девяносто четыре тысячи семьсот семьдесят восемь) штук

Номинальная стоимость одной акции (руб.):

1,000 (одна тысяча) рублей

1.3. Сведения об участниках (учредителях)

Сведения об учредителях ОАО «ТрансКонтейнер»:

Полное наименование учредителя: ОАО «Российские железные дороги»

ИНН учредителя: 7708503727

Доля владения (участия): 99,99999%

Номинальная стоимость доли (в рублях): 13,894,777,000

Полное наименование учредителя: АНО «Центр организационного обеспечения структурной реформы на железнодорожном транспорте»

ИНН учредителя: 7701580673

Доля владения (участия): 0.00001%

Номинальная стоимость доли (в рублях): 1,000

Сведения об участниках (акционерах) ОАО «ТрансКонтейнер» по состоянию на 31 декабря 2009 года:

Полное наименование участника: ОАО «Российские железные дороги».

ИНН участника: 7708503727

Доля владения (участия): 84.9999%

Количество акций: 11,810,561 штука

Полное наименование участника: Открытое акционерное общество «Баминвест»

ИНН участника (учредителя): 2828004791

Доля владения (участия): 0.00001%

Количество акций: 1 штука

Полное наименование участника: Европейский банк реконструкции и развития (EUROPEAN BANK FOR RECONSTRUCTION AND DEVELOPMENT)

Доля владения (участия): 9.2450%

Количество акций: 1,284,574 штуки

Полное наименование участника: Goldman Sachs and Co.

Доля владения (участия): 2.4999%

Количество акций: 347,369 штук

Полное наименование участника: Deutsche Bank AG (отделение в Великобритании BR000005)

Доля владения (участия): 2.4999%

Количество акций: 347,369 штук

Полное наименование участника: Открытое акционерное общество «ТрансКредитБанк»

ИНН участника (учредителя): 7722080343

Доля владения (участия): 0.7549%

Количество акций: 104,904 штуки

Общее количество акционеров (участников): 6

1.4. Сведения о дочерних и зависимых обществах

Сведения о дочерних и зависимых обществах ОАО «ТрансКонтейнер» на 31 декабря 2009 года:

Полное наименование: Oy ContainerTrans Scandinavia Ltd (Финляндия)

Доля владения (участия): 50%

Количество акций: 150

Полное наименование: Trans-Eurasia Logistics GmbH (Германия)

Доля владения (участия): 20%

Количество акций: 1

Полное наименование: TransContainer-Slovakia, a.s. (Словакия)

Доля владения (участия): 100%

Количество акций: 640

1.5. Основные виды деятельности

Коды ОКВЭД, присвоенные эмитенту:

60.1 «Железнодорожный транспорт»

Доп. коды ОКВЭД: 63.1, 63.2, 63.4, 35.2, 29.56.9, 51.70, 52.12, 74.13.1, 71.2, 70.1, 70.2, 70.3, 45.1, 45.2, 64.2, 20.3.

ОАО «ТрансКонтейнер» осуществляет деятельность на рынке железнодорожных контейнерных перевозок практически во всех субъектах Российской Федерации. Рынок оценивается как наиболее перспективный и динамичный, характеризуется высоким уровнем конкуренции как между российскими, так и зарубежными операторами. Кроме того, чрезвычайно велико ценовое давление и конкуренция со стороны морских и автомобильных перевозок.

Для усиления конкурентоспособности на рынке перевозок ОАО «ТрансКонтейнер» прилагает все усилия для повышения качества транспортных услуг, для чего производит внедрение электронных методов оформления перевозочных документов и осуществляет программу расширения сети агентств и представительств в регионах ведения хозяйственной деятельности, а также реализует инвестиционную программу по закупке подвижного состава и контейнеров и по расширению терминальной деятельности. Кроме того, ОАО «ТрансКонтейнер» на постоянной основе проводит работу по увеличению спектра предоставляемых услуг. Также ОАО «ТрансКонтейнер» ведет политику оптимизации технологии контейнерных перевозок и управления подвижным составом, принимает все меры по сохранению превосходства на рынке по отношению к действующему подвижному составу и парку контейнеров.

У Общества имеются следующие основные лицензии на осуществление деятельности:

- регистрационный номер 2791 от 29 августа 2007 года, срок действия до 28 января 2012 года, на осуществление работ с использованием сведений, составляющих государственную тайну, при условии оказания услуг по защите государственной тайны;
- серия ПРД № 7703502 от 2 мая 2007 года, срок действия до 2 мая 2012 года, на осуществление погрузочно-разгрузочной деятельности применительно к опасным грузам на железнодорожном транспорте;
- номер ЭВ-01-003077 (КС) от 20 ноября 2007 года, срок действия до 20 ноября 2012 года, на осуществление эксплуатации взрывоопасных производственных объектов;
- серия ТГ № 7703809 от 22 января 2008 года, срок действия до 22 января 2013 года, на осуществление транспортировки грузов (перемещение грузов без заключения договора перевозки) по железнодорожным путям общего пользования, за исключением уборки прибывших грузов с железнодорожных выставочных путей, возврата их на железнодорожные выставочные пути;

- серия ЧИТ № 03172 от 28 ноября 2007 года, срок действия до 1 декабря 2011 года, на право пользования недрами;
- серия МТ1008 № 019570 от 26 января 2009 года, срок действия до 25 января 2014 года, на осуществление погрузочно-разгрузочной деятельности применительно к опасным грузам в морских портах;
- регистрационный номер ОТ-00-009988 (00) от 29 апреля 2009 года, срок действия до 29 апреля 2014 года, на осуществление деятельности по сбору, использованию, обезвреживанию, транспортировке, размещению опасных отходов.
- серия ЮСХ № 01101 зарегистрирована и вступает в силу 18 января 2010 года, срок действия до 10 декабря 2034 года, на право пользования недрами.

1.6. Информация об аудиторе Общества

Полное фирменное наименование: Закрытое акционерное общество «Делойт и Туш СНГ».

Сокращенное фирменное наименование: ЗАО «Делойт и Туш СНГ».

Место нахождения: 125047, г. Москва, ул. Лесная, д. 5, здание Б, Деловой центр «Белая площадь».

Номер телефона: +7 (495) 787 06 00.

Номер факса: +7 (495) 787 06 01.

Адрес электронной почты: moscow@deloitte.ru.

Свидетельство о членстве в Некоммерческом партнерстве «Аудиторская Палата России» № 3026 от 20 мая 2009 года.

Лицензия на осуществление аудиторской деятельности: № Е 002417.

Дата выдачи лицензии: 31 октября 2007 года.

Срок действия лицензии: 6 ноября 2012 года.

Орган, выдавший указанную лицензию: Министерство финансов Российской Федерации.

2. ПОРЯДОК СОСТАВЛЕНИЯ БУХГАЛТЕРСКОЙ ОТЧЕТНОСТИ И ОПИСАНИЕ СИСТЕМЫ ВЕДЕНИЯ БУХГАЛТЕРСКОГО УЧЕТА

2.1. Порядок составления бухгалтерской отчетности

Бухгалтерская отчетность за 2009 год сформирована Обществом в соответствии с требованиями действующих в Российской Федерации правил бухгалтерского учета и отчетности. Основные принципы ведения учета изложены в Учетной политике Общества, утвержденной приказом Генерального директора от 2 июня 2006 года № 5. В Учетную политику Общества вносились изменения, соответствующие изменениям законодательства и носящие редакционные правки:

- с 1 января 2007 года на основании приказа от 29 декабря 2006 года № 104,
- с 1 января 2008 года на основании приказа от 29 декабря 2007 года № 281,
- с 1 января 2009 года на основании приказа от 30 декабря 2008 года № 118.

Способы бухгалтерского учета, существенно влияющие на оценку и принятие решений заинтересованными пользователями отчетности Общества за 2009 год, утвержденные в учетной политике Общества, касающиеся формирования отдельных показателей бухгалтерской отчетности, а также их изменения в отчетном периоде, раскрыты в соответствующих разделах пояснительной записки.

Бухгалтерская отчетность формируется в рублях и копейках, для предоставления в налоговую инспекцию и внешним пользователям переводится в тысячи рублей. В пояснительной записке данные приводятся в тысячах рублей.

В Обществе была проведена инвентаризация активов и обязательств по состоянию на 31 декабря 2009 года. Результаты инвентаризации оформлены в соответствии с требованиями законодательства.

2.2. Организационно-технические аспекты ведения бухгалтерского учета в Обществе

Организационная структура бухгалтерии имеет два уровня:

1-й уровень: Бухгалтерия головного подразделения Общества;

2-й уровень: Бухгалтерии филиалов

Бухгалтерский учет Общества организуется в смешанной (централизованной и децентрализованной) форме, т.е. бухгалтерии филиалов ведут законченные циклы определенных видов учетных работ вплоть до составления баланса, данные обобщаются в консолидированной отчетности ОАО «ТрансКонтейнер». Центральная бухгалтерия состоит из ряда самостоятельных отделов, возглавляемых начальниками отделов, подчиняющихся непосредственно главному бухгалтеру Общества. Главный бухгалтер Общества подчиняется непосредственно Генеральному директору.

Бухгалтерский учет в филиалах осуществляется бухгалтериями, возглавляемыми главными бухгалтерами. Бухгалтерия филиала также является самостоятельным подразделением на правах отдела. Главный бухгалтер филиала назначается или освобождается от должности руководителем филиала по согласованию с главным бухгалтером Общества. Главные бухгалтеры филиалов руководствуются законодательством РФ, внутренними положениями и другими актами и несут ответственность за соблюдение содержащихся в них требований и правил ведения бухгалтерского учета в филиале.

Бухгалтерский учет ведется с разделением учетных функций между бухгалтерией головного подразделения и бухгалтериями филиалов.

3. РАСКРЫТИЕ СУЩЕСТВЕННЫХ ПОКАЗАТЕЛЕЙ БУХГАЛТЕРСКОЙ ОТЧЕТНОСТИ

3.1. Нематериальные активы

Нематериальные активы принимаются к бухгалтерскому учету по первоначальной стоимости, определяемой в зависимости от условий их поступления.

Первоначальной стоимостью нематериальных активов, созданных Обществом или приобретенных за плату, признается сумма фактических затрат, непосредственно связанных с их приобретением и созданием, за исключением возмещаемых налогов. Первоначальной стоимостью нематериальных активов, полученных Обществом безвозмездно, признается их текущая рыночная стоимость на дату принятия к бухгалтерскому учету в качестве вложений во внеоборотные активы.

По состоянию на 31 декабря 2009 года ОАО «ТрансКонтейнер» является правообладателем следующих охранных документов:

- патент на полезную модель № 62388 «Теплоизолированный контейнер», зарегистрирован в Государственном реестре полезных моделей Российской Федерации 10 апреля 2007 года, срок действия патента истекает 8 декабря 2011 года, остаточная стоимость данного НМА 254 тыс. руб.;
- свидетельство на товарный знак (знак обслуживания) № 388336 «ТрансКонтейнер», зарегистрировано в Государственном реестре товарных знаков и знаков обслуживания Российской Федерации 2 сентября 2009 года, срок действия истекает 11 августа 2018 года, остаточная стоимость данного НМА 69 тыс. руб.;

- свидетельство на товарный знак (знак обслуживания) № 394807 «TransContainer», зарегистрировано в Государственном реестре товарных знаков и знаков обслуживания Российской Федерации 27 ноября 2009 года, срок действия истекает 11 августа 2018 года, остаточная стоимость данного НМА 47 тыс. руб.

3.2. Основные средства

В качестве основных средств к бухгалтерскому учету принимаются активы, которые одновременно соответствуют всем критериям, утвержденным в ПБУ 6/01 «Учет основных средств».

Фактически эксплуатируемые объекты недвижимости, по которым закончены капитальные вложения и оформлены соответствующие первичные учетные документы, принимаются к бухгалтерскому учету в качестве основных средств с момента передачи документов на их государственную регистрацию.

Учет арендованных основных средств, переведенных на консервацию или находящихся в запасе, организован обособлено.

Основные средства на консервации учитываются по первоначальной стоимости, определяемой в зависимости от способа поступления.

Первоначальной стоимостью основных средств, приобретенных за плату, признается сумма фактических затрат Общества, непосредственно связанных с их приобретением, сооружением и изготовлением, за исключением возмещаемых налогов.

Первоначальной стоимостью основных средств, полученных Обществом безвозмездно, признается их текущая рыночная стоимость на дату принятия к бухгалтерскому учету в качестве вложений во внеоборотные активы.

Начисление амортизации по объектам основных средств всех групп производится линейным способом, исходя из первоначальной стоимости или текущей (восстановительной) стоимости (в случае проведения переоценки) объекта основных средств и нормы амортизации, исчисленной, исходя из срока полезного использования этого объекта. Информация о сроках и методах определения сроков полезного использования содержится в Учетной политике Общества.

Основные средства Общества разделяются на следующие группы:

| Наименование групп объектов основных средств | (тыс. руб.) | | | |
|--|--|---|---|--|
| | Первоначальная стоимость объектов основных средств на 31.12.2009 | Сумма накопленной амортизации на 31.12.2009 | Остаточная стоимость основных средств на 31.12.2009 | Доля остаточной стоимости группы основных средств в общей сумме, % |
| Здания | 1,750,895 | 162,329 | 1,588,566 | 8.9 |
| Сооружения и передаточные устройства | 3,046,126 | 780,784 | 2,265,342 | 12.7 |
| Машины и оборудование | 1,901,294 | 794,125 | 1,107,169 | 6.2 |
| Транспортные средства | 13,748,046 | 3,584,348 | 10,163,698 | 57.1 |
| в т.ч. грузовые вагоны | 13,304,242 | 3,421,587 | 9,882,655 | 55.6 |
| Производственный и хозяйственный инвентарь | 3,902,641 | 1,342,575 | 2,560,066 | 14.4 |
| в т.ч. контейнеры | 3,846,848 | 1,316,725 | 2,530,123 | 14.2 |
| Земельные участки | 101,509 | - | 101,509 | 0.6 |
| Другие виды основных средств | 5,391 | 285 | 5,106 | 0.1 |
| Итого | 24,455,902 | 6,664,446 | 17,791,456 | 100 |

Основной удельный вес в структуре основных фондов Общества в 2009 году, как и ранее, занимают грузовые вагоны и контейнеры.

С момента создания Общества переоценка основных средств не производилась.

Общество арендует основные средства, в том числе по лизинговым договорам. Учет объектов арендованных основных средств производится на забалансовом счете 001 «Арендованные основные средства» по стоимости, определенной в соответствии с договором аренды и передаточным актом. Если оценка арендованных основных средств договором не предусмотрена, то учет таких основных средств ведется по стоимости арендных платежей, предусмотренных договором аренды. По состоянию на 31 декабря 2009 года Общество арендует основные средства на сумму 5,561,211 тыс. руб., в том числе по лизингу – на сумму 4,030,001 тыс. руб. Предметом договоров лизинга являются грузовые вагоны.

Общество также предоставляет в аренду свои основные средства, первоначальная стоимость которых по состоянию на 31 декабря 2009 года равна 84,539 тыс. руб.

По состоянию на 31 декабря 2009 года на консервацию были переведены объекты основных средств по первоначальной стоимости на сумму 511,210 тыс. руб.

3.3. Незавершенное строительство

Незавершенное строительство включает в себя затраты, которые Общество несет, производя капитальные вложения в свои основные фонды с целью их обновления, реконструкции и модернизации, незавершенные на отчетную дату. По состоянию на 31 декабря 2009 года расходы на незавершенное строительство Общества составили 1,293,107 тыс. рублей. Основной удельный вес занимают расходы на проводимые реконструкции контейнерных терминалов, работы по которым незавершены на отчетную дату.

3.4. Расходы на НИОКР

Расходы на НИОКР учитываются на субсчете 04.2 «Расходы на научно-исследовательские, опытно-конструкторские и технологические работы» счета 04 «Нематериальные активы» в следующих случаях:

- результаты НИОКР подлежат правовой охране, но не оформлены в установленном законодательством порядке;
- результаты не подлежат правовой охране в соответствии с нормами действующего законодательства.

Расходы на НИОКР предварительно капитализируются на счете 08 «Вложения во внеоборотные активы» субсчет 08 «Выполнение научно-исследовательских, опытно-конструкторских и технологических работ».

Указанные расходы отражаются в бухгалтерском балансе по строке 150 «Прочие внеоборотные активы».

Расходы на НИОКР списываются на расходы по обычным видам деятельности с 1-го числа месяца после того, как результат работ начнет фактически применяться в производстве. Расходы на выполнение НИОКР списываются равномерно в течение принятого срока полезного использования результатов этих работ (линейным способом).

Срок списания расходов по НИОКР определяется, исходя из ожидаемого срока использования полученных результатов работ, но не может составлять более двух лет.

На отчетную дату в Обществе ведутся следующие НИОКР:

- по производству теплоизолированного контейнера с нулевой остаточной стоимостью;
- незаконченный НИОКР по созданию сочлененного сцепа двух 18-метровых вагонов-платформ с установкой съемного оборудования для перевозки трех 40-футовых контейнеров на сумму 8,729 тыс. руб., которая отражена по строке 150 Формы 1 «Бухгалтерский баланс», строке 310, 320 Формы 5 «Приложение к бухгалтерскому балансу»;
- незаконченный НИОКР по разработке технической и конструкторской документации для создания 20-футового контейнера-термоса 2N типоразмера Н5 увеличенной ширины на сумму 2,781 тыс. руб., которая отражена по строке 150 Формы 1 «Бухгалтерский баланс», строке 310, 320 Формы 5 «Приложение к бухгалтерскому балансу».

3.5. Материально-производственные запасы

Бухгалтерский учет материально-производственных запасов (далее «МПЗ») ведется в соответствии с ПБУ 5/01 «Учет материально-производственных запасов».

Учет материальных ценностей в Обществе ведется количественно-суммовым методом.

МПЗ принимаются к бухгалтерскому учету по фактической себестоимости, признаваемой в сумме фактических затрат Общества, непосредственно связанных с их приобретением и изготовлением, за исключением возмещаемых налогов.

При приобретении МПЗ за плату суммой фактических затрат является цена поставщика в соответствии с договором поставки (купли-продажи).

При изготовлении МПЗ самим Обществом фактической себестоимостью является сумма фактических затрат, связанных с их производством.

Активы стоимостью не более 20,000 рублей за единицу, а также книги и брошюры отражаются в бухгалтерском учете и отчетности в составе материально-производственных запасов и, следовательно, списываются на затраты производства по мере отпуска их в производство или эксплуатацию. В целях обеспечения сохранности этих объектов в производстве или при эксплуатации в Обществе осуществляется надлежащий контроль над их движением на забалансовом счете.

Информация о составе, движении и структуре МПЗ приведена в таблице:

| (тыс. руб.) | | | | | |
|--|-----------------------|----------------|----------------|-----------------------|------------------------|
| Наименование групп МПЗ | Остаток на 01.01.2009 | Поступило | Выбыло | Остаток на 31.12.2009 | Доля в % на 31.12.2009 |
| Сырье и материалы | 36,237 | 116,881 | 120,923 | 32,195 | 15.2 |
| Покупные полуфабрикаты и комплектующие изделия, конструкции и детали | 708 | 41,798 | 31,644 | 10,862 | 5.1 |
| Топливо | 16,127 | 113,068 | 122,684 | 6,511 | 3.1 |
| Тара и тарные материалы | 70 | 22 | 24 | 68 | 0.1 |
| Запасные части | 56,467 | 62,725 | 71,124 | 48,068 | 22.6 |
| Материалы, переданные в переработку на сторону | 6 | 21,468 | 15,316 | 6,158 | 2.9 |
| Строительные материалы | 68,615 | 8,055 | 18,081 | 58,589 | 27.6 |
| Прочие материалы | 8,330 | 58,945 | 55,456 | 11,819 | 5.6 |
| Инвентарь и хозяйственные принадлежности | 6,987 | 19,750 | 23,609 | 3,128 | 1.5 |
| Специальная оснастка и специальная одежда на складе | 9,244 | 12,484 | 12,719 | 9,009 | 4.2 |
| Специальная оснастка и специальная одежда в эксплуатации | 3,288 | 8,439 | 6,787 | 4,940 | 2.3 |
| Активы стоимостью не более 20,000 рублей и сроком полезного использования свыше 12 месяцев | 13,333 | 28,446 | 32,720 | 9,059 | 4.3 |
| Возвратные отходы, лом, утиль | 7,428 | 89,105 | 85,290 | 11,243 | 5.3 |
| Форменная одежда | 3 | 12 | 14 | 1 | 0.0 |
| Готовая продукция и товары для перепродажи | 1,086 | 16,729 | 17,084 | 731 | 0.2 |
| Итого | 227,929 | 597,927 | 613,475 | 212,381 | 100 |

Остатки МПЗ по состоянию на 31 декабря 2009 года снизились на 6.8% по сравнению с началом отчетного периода. Основной удельный вес занимают строительные материалы (27.6%), используемые при проведении реконструкций контейнерных терминалов, и запасные части (22.6%), используемые при ремонте грузовых вагонов и погрузо-разгрузочной техники.

3.6. Расходы будущих периодов

К расходам будущих периодов Общество относит расходы, которые фактически понесены в отчетном периоде, но не могут быть включены в себестоимость реализованных услуг, работ, продукции этого отчетного периода, поскольку относятся к следующим отчетным периодам.

Расходы будущих периодов подлежат равномерному списанию за счет соответствующих источников покрытия в течение периода, к которому они относятся.

Расшифровка показателя строки 216 «Расходы будущих периодов»

| (тыс. руб.) | | |
|--|-----------------------|------------------|
| Наименование | Остаток на 31.12.2009 | Доля в % к итогу |
| Суммы отпусков будущих периодов | 7,990 | 2.3 |
| ЕСН и страховые взносы на обязательное соц. страхование от несчастных случаев на производстве по отпускам будущих периодов | 1,618 | 0.5 |
| Дополнительные взносы в негосударственный пенсионный фонд по отпускам будущих периодов | 58 | 0.0 |
| Программные продукты и базы данных | 145,696 | 42.6 |
| Расходы на подписку газет и журналов | 188 | 0.1 |
| Расходы, связанные с приобретением лицензий | 988 | 0.3 |
| Расходы на подготовку специалистов, не являющихся работниками ОАО «ТрансКонтейнер» | 806 | 0.2 |
| Расходы по добровольному личному и медицинскому страхованию | 32 | 0.0 |
| Расходы по страхованию имущества Общества, автогражданской ответственности | 3,066 | 0.9 |
| Амортизация, начисленная по основным средствам в запасе | 5,800 | 1.7 |
| Плата за приобретение права на объект лизинга | 129,980 | 38.0 |
| Прочие | 46,013 | 13.4 |
| Итого | 342,235 | 100 |

Основной удельный вес в общей сумме расходов будущих периодов составляют расходы за предоставленные права пользования объектами интеллектуальной собственности (программные продукты и базы данных), которые в соответствии с абз. 2 п. 39 ПБУ 14/2007 учитываются в составе расходов будущих периодов. Также для обеспечения учета и информации о таких объектах Общество ведет забалансовый учет на счете 012 «Полученные права пользования на объекты интеллектуальной собственности». Существенную часть статьи «прочие» в расшифровке показателя строки 216 «Расходы будущих периодов» составляют расходы на оплату работ по подготовке обоснования инвестиций в различные проекты Общества, по которым еще не принято решение о дальнейшей реализации.

3.7. Финансовые вложения

Бухгалтерский учет финансовых вложений ведется в соответствии с ПБУ 19/02 «Учет финансовых вложений». Учет финансовых вложений осуществляется только в головном подразделении Общества.

Первоначальной стоимостью финансовых вложений, приобретенных за плату, признается сумма фактических затрат, непосредственно связанных с их приобретением, за исключением возмещаемых налогов.

Затраты по выданным займам и кредитам учитываются в стоимости финансовых вложений в сумме затрат, произведенных до принятия к учету этих вложений.

Информация о стоимости, структуре и движении финансовых вложений Общества

| (тыс. руб.) | | | | | |
|--|---|-------------------|-------------------|---|--|
| Вид финансовых вложений | Стоимость финансовых вложений на 01.01.2009 | Поступило | Выбыло | Стоимость финансовых вложений на 31.12.2009 | Сумма доходов, начисленных в 2009 году |
| Долгосрочные финансовые вложения: | | | | | |
| Вклад в уставный капитал Oy ContainerTrans Scandinavia Ltd | 2,663 | - | - | 2,663 | - |
| Вклад в уставный капитал Trans Eurasia Logistics GmbH | 742 | 4,214 | - | 4,956 | - |
| Вклад в уставный капитал TransContainer-Slovakia, a.s. | - | 23,654 | - | 23,654 | - |
| Прочие долгосрочные вложения (векселя ООО «ФинансПроект») | 280,000 | - | 280,000 | - | 4,548 |
| ИТОГО | 283,405 | 27,868 | 280,000 | 31,273 | 4,548 |
| Краткосрочные финансовые вложения: | | | | | |
| Депозитные вклады (ОАО ТрансКредитБанк) | - | 16,641,741 | 16,641,741 | - | 28,630 |
| Депозитные вклады (ОАО Газпромбанк) | - | 7,008,094 | 7,008,094 | - | 688 |
| Договор цессии № 1192 от 29.12.2008 г. (ОАО «РЖД») | 13,265 | - | 3,067 | 10,198 | - |
| Соглашение от 30.12.2008 г. о переуступке прав требования по договору №308 от 26.10.2005 г. (ООО «БалтКонтейнер», ОАО «РЖД») | 642 | - | 642 | - | - |
| Прочие краткосрочные вложения (ООО «ФинансПроект») | - | 230,000 | - | 230,000 | - |
| ИТОГО | 13,907 | 23,879,835 | 23,653,544 | 240,198 | 29,318 |

Характеристика долгосрочных финансовых вложений:

В 2007 году Общество выкупило 50% акций (общей стоимостью 75 тыс. евро или 2,663 тыс. руб.) Oy ContainerTrans Scandinavia Ltd, местом нахождения которого является Финляндия, г. Хельсинки. Акционерный капитал компании составляет 150 тыс. евро, состоит из 300 штук акций, номинальная стоимость акции – 500 евро. Сферой деятельности компании является организация, оперирование, продажа, маркетинг и развитие полного комплекса логистических решений, связанных с перевозками контейнеров в финляндско-российском сообщении, а также приобретение услуг по перевозке, погрузке, экспедированию, оперированию, разгрузке, таможенному оформлению, доставке «до двери», хранению и сопутствующих услуг для осуществления вышеуказанных перевозок. Деятельность дочернего общества способна обеспечить увеличение грузооборота в экспортно-импортном и транзитном направлении со странами Европейского Союза. Подавляющая доля грузоперевозок, обеспечиваемых Oy ContainerTrans Scandinavia Ltd, будет осуществляться с привлечением парка вагонов и контейнеров ОАО «ТрансКонтейнер».

В 2008 году Общество участвовало в создании совместного предприятия Trans Eurasia Logistics GmbH. Совместное предприятие было учреждено в Германии в форме общества с ограниченной ответственностью, расположенного в г. Берлине, Германия. Деятельность Trans Eurasia Logistics GmbH включает организацию железнодорожных и других грузовых перевозок (за исключением трубопроводных и воздушных перевозок) между Западной Европой и СНГ и оказанием дополнительных услуг, связанных с такими перевозками. Первоначальный акционерный капитал составляет 100,000 евро. Акционерный капитал делится на пять акций с номинальной стоимостью равной денежным взносам акционеров. Обществу принадлежит акция номинальной стоимостью 20,000 евро, т.е. доля Общества в уставном капитале совместного предприятия равна 20%. В 2009 году Обществом был перечислен дополнительный взнос в свободные капитальные резервы совместного предприятия Trans Eurasia Logistics GmbH в размере 100,000 евро в соответствии с пунктом 3.2. Акционерного договора.

В 2009 году Общество единолично учредило закрытое акционерное общество, учрежденное без возможности объявлять открытую подписку на акции TransContainer – Slovakia, a.s с местонахождением: Словацкая республика, ул. Железнична, 1, 041 79 Кошице. Дата учреждения 10 июня 2009 года. Размер уставного капитала компании составляет 640,000 евро. По состоянию на 31 декабря 2009 года Обществом было перечислено в устав 544,000 евро, в рублевом эквиваленте 23,654 тыс. руб. Деятельность дочернего общества обеспечивает создание условий для увеличения объема перевозок по железной дороге контейнерных грузов, следующих по маршруту Международного Транспортного Коридора 5. Основными видами деятельности дочернего общества являются:

1. покупка товара в целях его реализации конечным потребителям (розничная торговля) или другим предпринимателям (оптовая торговля) в объеме свободного предпринимательства;
2. посредническая деятельность в сфере торговли в объеме свободного предпринимательства;
3. посредническая деятельность в сфере услуг в объеме свободного предпринимательства;
4. посредническая деятельность в сфере производства в объеме свободного предпринимательства;
5. деятельность предпринимательских, организационных и экономических консультантов в объеме свободного предпринимательства;
6. рекламные и маркетинговые услуги;
7. административные услуги;
8. аренда недвижимости с предоставлением других, отличных от основных, услуг связанных с арендой;
9. аренда движимого имущества;
10. складирование.

В 2007 году Общество приобрело у ООО «ФинансПроект» пять простых векселей на общую сумму 280,000 тыс. руб. со сроком платежа по предъявлению, но не ранее 14 марта 2008 года. В течение 2007 и 2008 года векселя к погашению не предъявлялись и отражались в отчетности как долгосрочные финансовые вложения. 14 октября 2009 года по акту № ПВП/09 был предъявлен к погашению и погашен вексель Серия А №009 от 26 декабря 2007 года. Оставшиеся векселя переклассифицированы в краткосрочные финансовые вложения.

| Номер векселя | Сумма векселя, тыс. рублей | Процентная ставка, % | Сумма начисленных процентов, тыс.рублей | | | Погашено в 2009 | |
|----------------------------|----------------------------|----------------------|---|--------------|---------------|-----------------|-----------------|
| | | | 2008 | 2009 | Итого | Сумма векселя | Сумма процентов |
| Серия А №008 от 26.12.2007 | 100,000 | 8.00 | 8,132 | 1,622 | 9,754 | - | - |
| Серия А №009 от 26.12.2007 | 50,000 | 8.00 | 4,066 | 811 | 4,877 | 50,000 | 4,877 |
| Серия А №010 от 26.12.2007 | 50,000 | 8.00 | 4,066 | 811 | 4,877 | - | - |
| Серия А №011 от 26.12.2007 | 50,000 | 8.00 | 4,066 | 811 | 4,877 | - | - |
| Серия А №012 от 26.12.2007 | 30,000 | 8.00 | 2,432 | 493 | 2,925 | - | - |
| Итого | 280,000 | - | 22,762 | 4,548 | 27,310 | 50,000 | 4,877 |

Характеристика краткосрочных финансовых вложений:

В 2008 году Общество заключило с ОАО «Российские железные дороги» договор уступки прав требования на сумму 13,265 тыс. руб. В течение 2009 года Общество истребовало погашение задолженности в размере 3,067 тыс. руб. В 2010 году Общество планирует воспользоваться оставшимся приобретенным правом требования.

В 2008 году Общество заключило Соглашение о переуступке прав требования по договору ОАО «Российские железные дороги» с ООО «БалтКонтейнер» № 308 от 26 октября 2005 года на сумму 7,702 тыс. руб. В 2008 году была погашена сумма обязательств в размере 7,060 тыс. руб., в 2009 году было погашено оставшееся обязательство в размере 642 тыс. руб.

3.8. Дебиторская задолженность

Данные о величине и структуре дебиторской задолженности по видам:

| (тыс. руб.) | | | | |
|---|---------------------|-----------------------------------|---------------------|-----------------------------------|
| Вид дебиторской задолженности | Сумма на 01.01.2009 | В процентах к итогу на 01.01.2009 | Сумма на 31.12.2009 | В процентах к итогу на 31.12.2009 |
| Краткосрочная дебиторская задолженность | | | | |
| Расчеты с покупателями и заказчиками в части собственных услуг Общества | 1,184,850 | 21.5 | 1,526,137 | 23.0 |
| Расчеты по претензиям | 58,451 | 1.1 | 121,115 | 1.8 |
| Расчеты с внебюджетными фондами | 10,403 | 0.2 | 15,497 | 0.2 |
| Расчеты с бюджетом | 539,712 | 9.8 | 276,282 | 4.2 |
| Авансы выданные | 2,978,599 | 54.0 | 3,840,862 | 57.9 |
| Расчеты с персоналом организации | 18,622 | 0.3 | 18,822 | 0.3 |
| Расчеты с покупателями и заказчиками в части перевыставляемых услуг (ОАО «РЖД» и др. соисполнители) | 334,035 | 6.0 | 404,579 | 6.1 |
| Расчеты с прочими дебиторами | 393,306 | 7.1 | 428,048 | 6.5 |
| Итого величина дебиторской задолженности | 5,517,978 | 100.0 | 6,631,342 | 100.0 |

Дебиторская задолженность на отчетную дату выросла по отношению к началу отчетного периода на 20%. Основной удельный вес, так же как и в прошлом отчетном периоде, занимают авансы выданные (57.9%). Это связано с внесением обеспечительного платежа ООО «Ладья Ривер» в размере 1,642,309 тыс. руб. по предварительному договору купли-продажи недвижимого имущества №1024 от 1 августа 2008 года. Предметом договора является приобретение здания, находящегося по адресу: г. Москва, Оружейный пер., д.19.

По результатам проведенной инвентаризации расчетов с контрагентами по состоянию на 31 декабря 2009 года Обществом была списана дебиторская задолженность с истекшим сроком исковой давности и нереальная к взысканию на сумму 1,466 тыс. руб. Для наблюдения за возможностью взыскания списанной дебиторской задолженности в случае изменения имущественного положения должника в Обществе организован учет на забалансовом счете 007 «Списанная в убыток задолженность неплатежеспособных контрагентов».

Долгосрочной или сомнительной дебиторской задолженности в Обществе нет. Резерв по сомнительным долгам не создавался.

3.9. Капитал и резервы

3.9.1. Уставный капитал

Уставный капитал Общества составляет 13,894,778 тыс. руб.

Уставный капитал Общества состоит из 13,894,778 штук обыкновенных именных бездокументарных акций номинальной стоимостью 1,000 рублей каждая.

В 2007 году Уставный капитал Общества был оплачен полностью.

3.9.2. Резервный капитал

Уставом Общества предусмотрено создание резервного фонда в размере 5% от уставного капитала Общества. Размер обязательных ежегодных отчислений в резервный фонд составляет 5% от чистой прибыли Общества за предыдущий период до достижения резервным фондом установленных размеров.

Величина резервного фонда на 1 января 2009 года составляет 148,691 тыс. руб., на 31 декабря 2009 года – 282,703 тыс. руб.

В 2009 году на основании решения общего собрания акционеров от 23 июня 2009 года № 10 были произведены отчисления в резервный фонд в размере 134,012 тыс. руб. (5% от чистой прибыли Общества за 2008 год).

3.9.3. Добавочный капитал

Добавочный капитал по состоянию на 1 января 2009 года составляет 103,881 тыс. руб., на 31 декабря 2009 года – 103,881 тыс. руб.

Изменение добавочного капитала в 2009 году не происходило. Величина добавочного капитала была сформирована за счет сумм налога на добавленную стоимость по основным средствам, полученным в качестве вклада в уставный капитал.

3.9.4. Нераспределенная прибыль

Показатель «Нераспределенная прибыль» бухгалтерского баланса на 31 декабря 2008 года – 4,915,308 тыс. руб., по состоянию на 1 января 2009 года – 4,944,638 тыс. руб.

Федеральным законом от 26 ноября 2008 года №224-ФЗ была изменена ставка налога на прибыль с 24% на 20% (п.1 ст. 284 НК РФ). В соответствии с п.14 ПБУ 18/02 «Учет расчетов по налогу на прибыль организаций» изменение ставки налога приводит к необходимости пересчитать величину отложенных налоговых активов и обязательств с отнесением возникшей разницы на счет учета нераспределенной прибыли. Данный перерасчет производился в «межотчетный» период с изменением вступительных показателей бухгалтерского баланса.

Расчет влияния изменения ставки налога на прибыль:

| (тыс. руб.) | | | |
|------------------------------------|--|--|--|
| Наименование показателя | Величина показателя по состоянию на 31.12.2008 | Влияние на нераспределенную прибыль в результате перерасчета | Величина показателя по состоянию на 01.01.2009 |
| Отложенные налоговые активы | 32,985 | (5,497) | 27,488 |
| Отложенные налоговые обязательства | 208,131 | 34,688 | 173,443 |
| Нераспределенная прибыль | 4,915,308 | 29,191 | 4,944,499 |

Так как отложенные налоговые обязательства Общества превышают величину отложенных налоговых активов, общий результат от пересчета увеличил нераспределенную прибыль Общества по состоянию на 1 января 2009 года на 29,191 тыс. руб.

В 2009 году Общество сдало корректировочные декларации по налогу на прибыль за 2006-2008 годы, что также привело к необходимости пересчитать величину отложенных налоговых активов и обязательств с отнесением возникшей разницы на счет нераспределенной прибыли. Данный перерасчет производился в «межотчетный» период с изменением вступительных показателей бухгалтерского баланса.

Расчет изменений при сдаче корректировочных деклараций за 2006-2008 годы:

(тыс. руб.)

| Наименование показателя | Величина показателя по состоянию на 31.12.2008 | Влияние на нераспределенную прибыль в результате перерасчета | Величина показателя по состоянию на 01.01.2009 |
|------------------------------------|--|--|--|
| Отложенные налоговые активы | 6,688 | (1,115) | 5,573 |
| Отложенные налоговые обязательства | 7,518 | 1,254 | 6,264 |
| Нераспределенная прибыль | 4,944,499 | 139 | 4,944,638 |

Так как отложенные налоговые обязательства Общества превышают величину отложенных налоговых активов, общий результат от пересчета при сдаче корректировочных деклараций за 2006-2008 годы увеличил нераспределенную прибыль Общества по состоянию на 1 января 2009 года на 139 тыс. руб.

Общий расчет изменений «входящих остатков» при смене ставки налога на прибыль:

(тыс. руб.)

| Наименование показателя | Величина показателя по состоянию на 31.12.2008 | Изменение показателя в «межотчетный» период | Величина показателя по состоянию на 01.01.2009 |
|------------------------------------|--|---|--|
| Отложенные налоговые активы | 32,985 | (6,612) | 26,373 |
| Отложенные налоговые обязательства | 208,131 | 35,942 | 172,189 |
| Нераспределенная прибыль | 4,915,308 | 29,330 | 4,944,638 |

Перерасчет отложенных налоговых активов и отложенных налоговых обязательств привел к увеличению нераспределенной прибыли Общества в «межотчетный» период на сумму 29,330 тыс. руб.

Показатель «Нераспределенная прибыль» бухгалтерского баланса на 1 января 2009 года составил 4,944,638 тыс. руб., по состоянию на 31 декабря 2009 года – 4,460,856 тыс. руб.

За 2009 год нераспределенная прибыль увеличилась на 22,101 тыс. руб. за счет чистой прибыли 2009 года и была уменьшена на 505,883 тыс. руб. на сумму начислений, произведенных:

- в соответствии с решением общего собрания акционеров (протокол № 10 от 23 июня 2009 года):
 - Общество произвело отчисления в резервный фонд на сумму 134,012 тыс. руб.
 - Общество начислило дивиденды в размере 19 руб. 29 коп. на одну акцию. Общая величина начисленных дивидендов составила 268,030 тыс. руб., которые были полностью выплачены. Задолженность перед учредителями по выплате дивидендов на 31 декабря 2009 года отсутствует.
 - Прочие выплаты:
 - 80,422 тыс. руб. – материальное поощрение сотрудников Общества;
 - 12,685 тыс. руб. – вознаграждение членам Совета Директоров;
 - 349 тыс. руб. – вознаграждение ревизионной комиссии.
- в соответствии с решением общего собрания акционеров (протокол № 6 от 27 июня 2008 года):
 - 10,385 тыс. руб. – материальное поощрение сотрудников Общества.

3.10. Кредиты и займы

Бухгалтерский учет кредитов и займов в Обществе ведется в соответствии с ПБУ 15/2008 «Учет расходов по займам и кредитам».

Общество принимает к бухгалтерскому учету задолженность по основной сумме долга в момент фактического поступления денежных средств и отражает ее в составе расчетов по кредитам и займам.

Проценты по полученным кредитам и займам начисляются и перечисляются в соответствии с условиями договора, но не реже одного раза в месяц. Начисленные проценты по полученным займам и кредитам Общество включает в состав текущих расходов в качестве прочих доходов или расходов, за исключением тех случаев, когда полученные заемные средства используются для финансирования «инвестиционных активов».

По состоянию на 31 декабря 2009 года в обращении находился один выпуск неконвертируемых процентных документарных облигаций Открытого акционерного общества «Центр по перевозке грузов в контейнерах «ТрансКонтейнер» на предъявителя серии 01 с обязательным централизованным хранением.

Общее количество облигаций, находящихся в обращении: 3,000,000 штук. Номинальная стоимость облигаций, находящихся в обращении: 3,000,000 тыс. руб.

Государственный регистрационный номер выпуска ценных бумаг: 4-01-55194-Е.

Дата государственной регистрации выпуска ценных бумаг: 9 октября 2007 года.

Дополнительные выпуски: не предусмотрены.

Дата государственной регистрации отчета об итогах выпуска ценных бумаг: 11 марта 2008 года.

Наименование регистрирующего органа, осуществившего государственную регистрацию выпуска ценных бумаг и государственную регистрацию отчета об итогах выпуска ценных бумаг: ФСФР России.

Номинальная стоимость каждой ценной бумаги выпуска: 1,000 рублей.

Срок погашения – 1820-й день с даты начала размещения.

Выплата купонного дохода производится с периодичностью 182 дня, всего предусмотрено 10 купонных выплат.

Сведения о купонном доходе по облигационному займу Общества:

| Купон, ставка | Начислено | | Выплачено | Дата выплаты |
|------------------------|-----------|----------|-----------|--------------|
| | 2008 год | 2009 год | | |
| Первый купон, 9.5% | 142,110 | - | 142,110 | 02.09.2008 |
| Второй купон, 9.5% | 93,690 | 48,420 | 142,110 | 03.03.2009 |
| Третий купон, 16.5% | - | 246,810 | 246,810 | 01.09.2009 |
| Четвертый купон, 16.5% | - | 164,100 | - | 02.03.2010 |

15 января 2009 года Обществом был заключен договор № 002B9L об открытии кредитной линии с ОАО «Альфа-Банк» на срок с 15 января 2009 года по 15 октября 2009 года, по которому был получен кредит в размере 1,000,000 тыс. руб. с процентной ставкой 15.1%. 15 июля 2009 года кредит был полностью погашен. Сумма начисленных и выплаченных процентов по данному кредиту составила 45,921 тыс. руб.

10 февраля 2009 года Обществом был заключен договор № 34/09-В об открытии кредитной линии с ОАО «Газпромбанк» на срок с 10 февраля 2009 года по 10 февраля 2011 года, по которому был получен кредит в размере 55,362 тыс. долларов США (1,983,751 тыс. руб.) с процентной ставкой 13.5%. 30 апреля 2009 года кредит был полностью погашен. Сумма начисленных и выплаченных процентов по данному кредиту составила 1,577 тыс. долларов США (53,719 тыс. руб.).

13 марта 2009 года Обществом был заключен кредитный договор № 2600/09-0042КС/Д000 с ОАО «ТрансКредитБанк» на срок с 13 марта 2009 года по 14 марта 2009 года, по которому был получен кредит в размере 537,500 тыс. руб. с процентной ставкой 18.0%. 13 марта 2009 года кредит был получен и в этот же день полностью погашен. Начисленных и выплаченных процентов по данному кредиту нет.

17 ноября 2009 года Общество заключило Соглашение № 349 о порядке и условиях кредитования с ОАО «Альфа-Банк». К данному Соглашению заключен ряд дополнительных соглашений:

- В соответствии с дополнительным соглашением № 007К4К от 17 ноября 2009 года Обществом был получен кредит в размере 593,668 тыс. руб., процентная ставка 12.5%. Кредит подлежит погашению четырьмя траншами в период с 25 февраля 2014 года по 17 ноября 2014 года. Сумма начисленных и выплаченных процентов по данному кредиту по состоянию на 31 декабря 2009 года составила 7,726 тыс. руб.
- В соответствии с дополнительным соглашением № 00806К от 2 декабря 2009 года Обществом был получен кредит в размере 420,124 тыс. руб., процентная ставка 12.0%. Кредит подлежит погашению четырьмя траншами в период с 25 февраля 2014 года по 02 декабря 2014 года. Сумма начисленных и выплаченных процентов по данному кредиту по состоянию на 31 декабря 2009 года составила 3,177 тыс. руб.
- В соответствии с дополнительным соглашением № 00809К от 18 декабря 2009 года Обществом был получен кредит в размере 148,901 тыс. руб., процентная ставка 12.0%. Кредит подлежит погашению четырьмя траншами в период с 25 марта 2014 года по 18 декабря 2014 года. Сумма начисленных и выплаченных процентов по данному кредиту по состоянию на 31 декабря 2009 года составила 343 тыс. руб.
- В соответствии с дополнительным соглашением № 00906К от 25 декабря 2009 года Обществом был получен кредит в размере 357,147 тыс. руб., процентная ставка 12.0%. Кредит подлежит погашению четырьмя траншами в период с 25 февраля 2014 года по 25 декабря 2014 года. Начисления и выплаты процентов по данному кредиту в 2009 году не проводились.

3.11. Кредиторская задолженность

Данные о величине и структуре кредиторской задолженности по видам:

| (тыс. руб.) | | | | |
|---|---------------------|-----------------------------------|---------------------|-----------------------------------|
| Вид кредиторской задолженности | Сумма на 01.01.2009 | В процентах к итогу на 01.01.2009 | Сумма на 31.12.2009 | В процентах к итогу на 31.12.2009 |
| Краткосрочная кредиторская задолженность: | | | | |
| Расчеты с поставщиками и подрядчиками | 1,732,674 | 38.3 | 871,205 | 22.4 |
| Расчеты с персоналом организации | 38,284 | 0.9 | 26,458 | 0.7 |
| Расчеты с внебюджетными фондами | 9,559 | 0.2 | 21,165 | 0.5 |
| Расчеты с бюджетом | 126,675 | 2.8 | 187,624 | 4.8 |
| Авансы полученные | 1,201,976 | 26.5 | 1,357,478 | 34.9 |
| Расчеты с покупателями и заказчиками в части перевыставляемых услуг (ОАО «РЖД» и др. соисполнители) | 1,205,946 | 26.6 | 1,221,924 | 31.4 |
| Расчеты с прочими кредиторами | 213,393 | 4.7 | 205,439 | 5.3 |
| Итого кредиторская задолженность | 4,528,507 | 100.0 | 3,891,293 | 100.0 |

Кредиторская задолженность на отчетную дату снизилась по отношению к началу отчетного периода на 14%. На 31 декабря 2009 года у Общества отсутствует долгосрочная кредиторская задолженность.

3.12. Доходы будущих периодов

Показатель строки 640 «Доходы будущих периодов» бухгалтерского баланса на 1 января 2009 года составляет 930 тыс. руб., на 31 декабря 2009 года – 605 тыс. руб.

В составе доходов будущих периодов Общество учитывает безвозмездное поступление активов.

При принятии к учету, стоимость активов, полученных безвозмездно, оценивается по рыночной стоимости на дату оприходования. Доходы будущих периодов списываются по мере начисления амортизации по безвозмездно полученным объектам основных средств и по мере списания на счет учета затрат на производство (расходов на продажу) по иным безвозмездно полученным материальным ценностям.

3.13. Доходы Общества

Бухгалтерский учет доходов ведется в соответствии с ПБУ 9/99 «Доходы организации». Исходя из характера своей деятельности Общество подразделяет доходы на:

1. доходы от обычных видов деятельности:
 - доходы от транспортно-экспедиционных услуг;
 - доходы от ремонта и производства вагонов и контейнеров;
 - доходы от прочих видов деятельности.
2. прочие доходы.

Доходы от обычных видов деятельности признаются в момент оказания услуг (выполнения работ). Для исполнения своих обязательств в рамках агентских договоров, по которым Общество выступает в качестве экспедитора, заказчики перечисляют Обществу денежные средства в виде предоплаты. Такие перечисления не являются доходами Общества.

Анализ структуры и динамики доходов Общества за 2008-2009 годы

| Вид доходов | В абсолютных величинах (тыс. руб.) | | Удельный вес в общей величине доходов, % | | Изменения | |
|---|---------------------------------------|-------------------|--|--------------|-------------------------|-------------------------|
| | | | | | в тыс. руб. | в % |
| | 2008 год | 2009 год | 2008 год | 2009 год | 2009 год к 2008 году | 2009 год к 2008 году |
| 1 | 2 | 3 | 4 | 5 | 6 | 7 |
| Доходы от обычных видов деятельности: | | | | | | |
| Транспортно-экспедиционные услуги | 20,126,359 | 16,252,360 | 99.5 | 99.4 | (3,873,999) | 80.8 |
| Ремонт и производство вагонов и контейнеров | 24,420 | 9,092 | 0.1 | 0.1 | (15,328) | 37.2 |
| Прочие виды деятельности в т.ч. обл. ЕНВД | 78,072 2,383 | 86,563 - | 0.4 0.0 | 0.5 - | 8,491 - | 110.9 - |
| ИТОГО | 20,228,851 | 16,348,015 | 100.0 | 100.0 | (3,880,836) | 80.8 |
| Прочие доходы | | | | | | |
| Проценты к получению | 98,115 | 35,560 | 4.3 | 1.2 | (62,555) | 36.2 |
| Продажа основных средств и иных активов | 318,888 | 728,145 | 14.1 | 24.8 | 409,257 | 228.3 |
| Доходы, связанные с продажей иностранной валюты | 1,310,054 | 1,266,401 | 58.0 | 43.2 | (43,653) | 96.7 |
| Курсовые разницы | 363,125 | 454,947 | 16.1 | 15.5 | 91,822 | 125.3 |
| Штрафы, пени и неустойки, признанные или по которым получены решения суда об их взыскании | 21,428 | 73,147 | 0.9 | 2.5 | 51,719 | 341.4 |
| Прибыль прошлых лет | 74,026 | 246,254 | 3.3 | 8.4 | 172,228 | 332.7 |
| Возмещение убытков | 3,173 | 4,685 | 0.1 | 0.2 | 1,512 | 147.7 |
| Прочие доходы | 70,873 | 121,694 | 3.2 | 4.2 | 50,821 | 171.7 |
| ИТОГО | 2,259,682 | 2,930,833 | 100.0 | 100.0 | 671,151 | 129.7 |

Доходы Общества от обычных видов деятельности в 2009 году по сравнению с предыдущим годом снизились на 19.2% или на 3,880,836 тыс. руб. При этом основной удельный вес в составе доходов как в 2008 году, так и в 2009 году приходится на доходы от транспортно-экспедиционной деятельности Общества. Снижение доходов в 2009 году обусловлено общим ухудшением экономической ситуации в Российской Федерации и на мировых рынках. Крупнейшими факторами снижения выручки являются:

- снижение объемов контейнерных перевозок по сети Российской Федерации, отразившееся как на величине выручки от предоставления парка подвижного состава, так и на величине выручки от терминальной обработки;
- снижение цен на рынке транспортных услуг, обусловившее необходимость снижения тарифов Общества;
- существенное снижение тарифов на фрахт морскими перевозчиками в условиях финансового кризиса, которое привело к обострению интермодальной конкуренции между морскими и железнодорожными контейнерными перевозками.

Прочие доходы Общества в 2009 году по сравнению с предыдущим годом выросли на 29.7% или на 671,151 тыс. руб. При этом основной удельный вес как в 2008 году, так и в 2009 году приходится на доходы от продажи валюты, но при этом данные суммы также занимают значительный удельный вес в расходах Общества.

3.14. Расходы Общества

Бухгалтерский учет расходов ведется в соответствии с ПБУ 10/99 «Расходы организации».

Исходя из характера своей деятельности, Общество подразделяет расходы на:

1. расходы по обычным видам деятельности:
 - расходы от транспортно-экспедиционных услуг;
 - расходы от ремонта и производства вагонов и контейнеров;
 - расходы от прочих видов деятельности.
2. прочие расходы.

Расходы учитываются в тех филиалах где они были понесены.

Общехозяйственные расходы, в соответствии с учетной политикой организации (п. п. 9, 20 ПБУ 10/99, Инструкция по применению Плана счетов) включаются в себестоимость продукции, работ, услуг и отражаются в Форме 2 по строке 020.

К коммерческим расходам Общество относит расходы по продаже своих услуг – расходы на рекламу.

Анализ структуры и динамики расходов Общества за 2008-2009 годы:

| Вид доходов | В абсолютных величинах (тыс. руб.) | | Удельный вес в общей величине расходов, % | | Изменения | |
|---|---------------------------------------|-------------------|---|--------------|-------------------------|-------------------------|
| | | | | | в тыс. руб. | В % |
| | 2008 год | 2009 год | 2008 год | 2009 год | 2009 год к 2008 году | 2009 год к 2008 году |
| 1 | 2 | 3 | 4 | 5 | 6 | 7 |
| Расходы от обычных видов деятельности: | | | | | | |
| Транспортно-экспедиционные услуги | 15,495,829 | 15,447,579 | 99.5 | 99.8 | (48,250) | 99.7 |
| Ремонт и производство вагонов и контейнеров | 22,832 | 6,409 | 0.1 | 0.0 | (16,423) | 28.1 |
| Прочие виды деятельности | 56,073 | 30,980 | 0.4 | 0.2 | (25,093) | 55.2 |
| в т.ч. обл. ЕНВД | 2,361 | - | 0.0 | - | - | - |
| ИТОГО | 15,574,734 | 15,484,968 | 100.0 | 100.0 | (89,766) | 99.4 |
| Коммерческие расходы | 213,400 | 88,503 | 100.0 | 100.0 | (142,897) | 41.47 |
| ИТОГО | 213,400 | 88,503 | 100.0 | 100.0 | (142,897) | 41.47 |

| Вид доходов | В абсолютных величинах (тыс. руб.) | | Удельный вес в общей величине расходов, % | | Изменения | |
|---|---------------------------------------|------------------|---|---------------|-------------------------|-------------------------|
| | | | | | в тыс. руб. | В % |
| | 2008 год | 2009 год | 2008 год | 2009 год | 2009 год к 2008 году | 2009 год к 2008 году |
| 1 | 2 | 3 | 4 | 5 | 6 | 7 |
| Прочие расходы | | | | | | |
| Проценты, уплачиваемые за предоставление в пользование денежных средств | 256,702 | 570,214 | 9.8 | 16.9 | 313,512 | 222.1 |
| Продажа основных средств и иных активов | 291,931 | 439,313 | 11.1 | 13.1 | 147,382 | 150.5 |
| Расходы, связанные с продажей иностранной валюты | 1,313,462 | 1,265,476 | 50.1 | 37.7 | (47,986) | 96.4 |
| Курсовые разницы | 326,169 | 450,948 | 12.4 | 13.4 | 124,779 | 138.3 |
| Штрафы, пени и неустойки, признанные или по которым получены решения суда об их взыскании | 7,404 | 6,090 | 0.3 | 0.2 | (1,314) | 82.3 |
| Прибыль прошлых лет | 117,658 | 222,801 | 4.5 | 6.6 | 105,143 | 189.4 |
| Прочие расходы | 308,095 | 405,369 | 11.8 | 12.1 | 97,274 | 131.6 |
| ИТОГО | 2,621,421 | 3,360,211 | 100.0 | 100.00 | 738,790 | 128.2 |

Расходы Общества от обычных видов деятельности в 2009 году по сравнению с предыдущим годом снизились на 0.6% или на 89,766 тыс. руб. При этом основной удельный вес в составе расходов как в 2008 году, так и в 2009 году приходится на расходы от транспортно-экспедиционной деятельности Общества.

Прочие расходы Общества в 2009 году по сравнению с предыдущим годом выросли на 28.2% или на 738,790 тыс. руб. При этом основной удельный вес как в 2008 году, так и в 2009 году приходится на расходы от продажи валюты, но при этом данные суммы также занимают значительный удельный вес в доходах Общества. Вторая по величине статья прочих расходов в 2009 году «Проценты, уплачиваемые за предоставление в пользование денежных средств» в 2009 году увеличилась на 122.1% или на 313,512 тыс. руб. по сравнению с предыдущим годом. Данное изменение обусловлено увеличением начислений купонного дохода по облигационному займу Общества (подробнее см. в разделе 3.10 «Кредиты и займы»).

3.15. Формирование финансового результата и учет расчетов по налогу на прибыль

Бухгалтерский учет расчетов по налогу на прибыль Общество ведет в соответствии с ПБУ 18/02 «Учет расчетов по налогу на прибыль».

Общество производит расчет показателей, предусмотренных вышеуказанным положением с целью отражения в бухгалтерском учете и отчетности различия налога на прибыль (убыток), признанного в бухгалтерском учете, от налога на налогооблагаемую прибыль, сформированного в налоговом учете и отраженного в налоговой декларации по налогу на прибыль.

Текущий налог на прибыль в соответствии с ПБУ 18/02 за 2008 и 2009 год представлен следующим образом:

| | 2008 год | 2009 год |
|---|--------------------|------------------|
| Условный расход по налогу на прибыль | (978,950) | (69,033) |
| Постоянное налоговое обязательство: | | |
| по основным средствам, в том числе из-за: | | |
| несовпадения сроков и способов начисления амортизации в бухгалтерском и налоговом учете | (273,384) | (209,905) |
| по расходам, не учитываемым для целей налогообложения | (149,752) | (133,705) |
| по нормируемым расходам | (17,188) | (19,434) |
| по корректировкам предыдущих отчетных периодов | - | (3,684) |
| Итого | (440,324) | (366,728) |
| Постоянный налоговый актив: | | |
| по доходам, не учитываемым для целей налогообложения | 17,765 | 49,251 |
| по корректировкам предыдущих отчетных периодов | - | 64,959 |
| по прочим | 3,089 | 1,210 |
| Итого | 20,854 | 115,420 |
| Увеличение отложенного налогового актива: | | |
| по основным средствам, в том числе из-за: | | |
| несовпадения сроков и способов начисления амортизации в бухгалтерском и налоговом учете | (17,371) | (9,290) |
| по корректировкам предыдущих отчетных периодов | - | (6,688) |
| по прочим | (2,273) | (2,369) |
| Итого | (19,644) | (18,347) |
| Увеличение / (уменьшение) отложенного налогового обязательства: | | |
| по основным средствам, в том числе из-за: | | |
| несовпадения сроков и способов начисления амортизации в бухгалтерском и налоговом учете | 145,646 | 58,285 |
| списания отложенного налогового обязательства в связи с выбытием активов | (12) | (5,978) |
| по корректировкам предыдущих отчетных периодов | - | 7,518 |
| по прочим | 32 | 656 |
| Итого | 145,666 | 60,481 |
| Итого текущий налог на прибыль | (1,272,398) | (278,207) |
| В т.ч. налог на прибыль по корректировкам предыдущих отчетных периодов | - | 62,105 |

Чистая прибыль Общества за 2009 год по сравнению с 2008 годом снизилась на 2,658,135 тыс. руб. Данная ситуация обусловлена причинами, описанными в разделе 3.13. «Доходы общества».

В течение 2009 года Общество производило расчеты ежемесячного авансового платежа по налогу на прибыль, подлежащего уплате, исходя из фактически полученной прибыли, рассчитанной нарастающим итогом с начала налогового периода до окончания месяца, предшествующего месяцу, в котором производится уплата авансового платежа. Общество будет придерживаться данного метода в 2010 году.

Федеральным законом от 26 ноября 2008 года №224-ФЗ была изменена ставка налога на прибыль с 24% на 20% (п.1 ст. 284 НК РФ). В соответствии с п.14 ПБУ 18/02 «Учет расчетов по налогу на прибыль организаций» изменение ставки налога приводит к необходимости пересчитать величину отложенных налоговых активов и обязательств с отнесением возникшей разницы на счет учета нераспределенной прибыли. Данный перерасчет производился в «межотчетный» период с изменением входящих остатков бухгалтерского баланса. Подробно о пересчете изложено в разделе 3.9.4. «Нераспределенная прибыль».

3.16. Прочие оборотные активы

Анализ структуры и динамики прочих оборотных активов:

| (тыс. руб.) | | | | |
|---|----------------------------|----------------------------|---------------------------------|------------------------------------|
| Наименование | По состоянию на 31.12.2008 | По состоянию на 31.12.2009 | Изменение 2009 года к 2008 году | Изменение 2009 года к 2008 году, % |
| Сумма НДС, исчисленная с полученных авансов от контрагентов | 168,715 | 185,349 | 16,634 | 9.9 |
| Недостачи и потери от порчи ценностей | 26,125 | 27,830 | 1,705 | 6.5 |
| Итого стр. 270 Бухгалтерского баланса | 194,840 | 213,179 | 18,339 | 9.4 |

3.17. Прочие краткосрочные обязательства

Анализ структуры и динамики прочих краткосрочных обязательств:

| (тыс. руб.) | | | | |
|--|----------------------------|----------------------------|---------------------------------|------------------------------------|
| Наименование | По состоянию на 31.12.2008 | По состоянию на 31.12.2009 | Изменение 2009 года к 2008 году | Изменение 2009 года к 2008 году, % |
| Сумма НДС, принятая к вычету при перечислении аванса и подлежащая восстановлению к уплате в бюджет при фактическом получении товаров, работ, услуг либо при возврате перечисленного аванса | - | 15,636 | 15,636 | 100.0 |
| Проценты по долгосрочному облигационному займу | 93,690 | 164,100 | 70,410 | 75.0 |
| Итого стр. 660 Бухгалтерского баланса | 93,690 | 179,736 | 86,046 | 91.8 |

3.18. Расчеты со связанными сторонами

Список аффилированных лиц по состоянию на 31 декабря 2009 года представлен в Приложении 3 к данной пояснительной записке.

Основным хозяйственным обществом в соответствии с ПБУ 11/2008 является Открытое акционерное общество «Российские железные дороги» (ОАО «РЖД»).

ОАО «РЖД» является для Общества основным поставщиком услуг. Между Обществом и ОАО «РЖД» существуют взаимоотношения, связанные с расчетами и оплатой за осуществляемые ОАО «РЖД» в международном и внутригосударственном сообщениях перевозки грузов в контейнерах и/или вагонах, принадлежащих Обществу на праве собственности или ином вещном праве; грузов в контейнерах и/или вагонах, не принадлежащих Обществу, отправка которых осуществляется с контейнерных терминалов, принадлежащих Обществу, а также за оказанные услуги, связанные с осуществлением указанных перевозок. Удельный вес данных приобретенных услуг составляет в себестоимости Общества 38,4%. Удельный вес задолженности по таким расчетам по состоянию на 31 декабря 2009 года в общей задолженности Общества составляет: по дебиторской задолженности – 16.5%, по кредиторской задолженности – 0.7%. Удельный вес перечисленных денежных средств ОАО «РЖД» по данному виду услуг составляет 21.8% в общих расчетах Общества.

Между ОАО «РЖД» и Обществом заключен договор о порядке взаимодействия на контейнерных терминалах, принадлежащих Обществу, в соответствии с которым Общество берет на себя обязательство совершать от имени и за счет ОАО «РЖД» ряд юридических и иных действий за вознаграждение. Удельный вес выручки от оказания этих услуг составляет в выручке Общества 8.5%. Удельный вес задолженности по таким расчетам по состоянию на 31 декабря 2009 года в общей задолженности Общества составляет: по дебиторской задолженности – 2.7%, по кредиторской задолженности – 0.01%. Удельный вес полученных Обществом денежных средств по данным видам услуг составляет 1.8% в общих расчетах Общества.

Между ОАО «РЖД» и Обществом заключены договора об аренде контейнеров и вагонов, принадлежащих Обществу. Удельный вес выручки от оказания данного типа услуг составляет в выручке Общества 4.4%. Удельный вес задолженности по таким расчетам по состоянию на 31 декабря 2009 года в общей задолженности Общества составляет: по дебиторской задолженности – 1.1%. Удельный вес полученных денежных средств Общества по данным видам услуг составляет 0.9% в общих расчетах Общества.

По состоянию на 31.12.2009 г. Общество размещало денежные средства на общую сумму 418,958 тыс. руб. в ОАО «ТрансКредитБанк» (437,745 тыс. руб. на 31.12.2008 г.), являющийся дочерним хозяйственным обществом ОАО «РЖД».

Расчеты с прочими дочерними хозяйственными обществами и другими связанными сторонами незначительны. Объемы расчетов, а также удельный вес данных расчетов в общей отчетности Общества отражены в Приложении 4 к данной пояснительной записке.

Размер краткосрочных вознаграждений, начисленных Обществом в 2009 году в пользу основного управленческого персонала составил 93,543 тыс. руб., в том числе единый социальный налог и взносы по обязательному страхованию от несчастных случаев на производстве и профессиональных заболеваний – 2,161 тыс. руб. (в 2008 году – 114,310 тыс. руб. и 2,212 тыс. руб., соответственно). Долгосрочные вознаграждения не выплачивались. К основному управленческому персоналу Общество относит членов Совета директоров, Генерального директора, заместителей Генерального директора, главного бухгалтера и директоров центрального аппарата, имеющих прямое подчинение генеральному директору, в соответствии с существующей в Обществе организационной структурой.

3.19. Изменения входящих остатков форм бухгалтерской отчетности

В течение 2009 года Общество начало применять отличные от ранее используемых принципы раскрытия информации в бухгалтерской отчетности, не противоречащие нормам законодательства. Общество считает, что новые принципы раскрытия информации в бухгалтерской отчетности дадут более объективное представление фактов хозяйственной деятельности в отчетности для внешних пользователей. С целью сопоставимости предоставляемых данных внесены изменения во входящие остатки бухгалтерской отчетности, которые связаны в основном с изменением классификации остатков и оборотов. Ниже приводится оценка последствий данных изменений.

Бухгалтерский баланс:

| (тыс. руб.) | | | | |
|---|------------|--|---|-----------------|
| Корректируемый показатель | Код строки | На конец отчетного года (в отчетности за 2008 год) | На начало отчетного года (в отчетности за 2009 год) | Отклонение |
| Актив | | | | |
| Внеоборотные активы | | | | |
| Незавершенное строительство | 130 | 2,124,656 | 2,120,378 | (4,278) |
| Прочие внеоборотные активы | 150 | - | 4,278 | 4,278 |
| Оборотные активы | | | | |
| Дебиторская задолженность (платежи по которой ожидаются в течение 12 месяцев после отчетной даты) | 240 | 5,540,190 | 5,517,978 | (22,212) |
| в том числе покупатели и заказчики | 241 | 1,206,196 | 1,184,850 | (21,346) |
| Баланс | 300 | 26,909,516 | 26,887,304 | (22,212) |
| Пассив | | | | |
| Долгосрочные обязательства | | | | |
| Займы и кредиты | 510 | 3,093,690 | 3,000,000 | (93,690) |
| Краткосрочные обязательства | | | | |
| Кредиторская задолженность | 620 | 4,550,719 | 4,528,507 | (22,212) |
| Поставщики и подрядчики | 621 | 1,733,540 | 1,732,674 | (866) |
| Прочие кредиторы | 625 | 2,642,661 | 2,621,315 | (21,346) |
| Прочие краткосрочные обязательства | 660 | - | 93,690 | 93,690 |
| Баланс | 700 | 26,909,516 | 26,887,304 | (22,212) |

Приложение к бухгалтерскому балансу:

(тыс. руб.)

| Корректируемый показатель | Код строки | На конец отчетного года (в отчетности за 2008 год) | На начало отчетного года (в отчетности за 2009 год) | Отклонение |
|--|------------|--|---|-----------------|
| Переведено объектов основных средств на консервацию | 155 | 313,130 | 505,782 | 192,652 |
| Дебиторская задолженность краткосрочная – всего: | 620 | 5,540,190 | 5,517,978 | (22,212) |
| в т.ч. покупатели и заказчики | 621 | 1,206,196 | 1,184,850 | (21,346) |
| авансы выданные | 622 | 2,979,465 | 2,978,599 | (866) |
| Кредиторская задолженность краткосрочная – всего: | 650 | 4,550,719 | 4,622,197 | (71,478) |
| в т.ч. поставщики и подрядчики | 651 | 1,733,540 | 1,732,674 | (866) |
| авансы полученные | 652 | 1,223,322 | 1,201,976 | (21,346) |
| прочая | 656 | 1,467,182 | 1,560,872 | 93,690 |
| Кредиторская задолженность долгосрочная – всего: | 660 | 3,093,690 | 3,000,000 | (93,690) |
| в т.ч. займы | 662 | 3,093,690 | 3,000,000 | (93,690) |
| Прочие затраты | 750 | 2,267,138 | 2,480,538 | 213,400 |
| Итого по элементам затрат | 760 | 15,574,734 | 15,788,134 | 213,400 |

Отчет о движении денежных средств

| Корректируемый показатель | Код строки | На конец отчетного года (в отчетности за 2008 год) | На начало отчетного года (в отчетности за 2009 год) | Отклонение |
|--|------------|--|---|-------------|
| Поступления от продажи ценных бумаг и других финансовых инструментов | 220 | 114,217,199 | 111,217,199 | (3,000,000) |
| Чистые денежные средства от инвестиционной деятельности | 340 | (4,580,611) | (7,580,611) | (3,000,000) |
| Поступления от займов, выданных другими организациями | 360 | 1,000,000 | 4,000,000 | 3,000,000 |
| Чистые денежные средства от финансовой деятельности | 430 | (1,235,665) | 1,764,335 | 3,000,000 |

4. ФИНАНСОВЫЕ ПОКАЗАТЕЛИ ОБЩЕСТВА

Сравнение показателей приведено по отношению к аналогичному показателю за 2008 год.

1. Оценка внутренней ликвидности

- Коэффициент текущей ликвидности – 2.1 (+0.5 или +31.0%);
- Коэффициент быстрой ликвидности – 1.8 (+0.5 или +38.4%);
- Оборачиваемость дебиторской задолженности – 2.5 (-1.2 или -32.5%).

2. Оценка операционной доходности

- Операционная норма прибыли – 5.3% (абсолютное изменение -17.7%);
- Чистая норма прибыли – 0.1% (абсолютное изменение -13.1%);
- Рентабельность собственного капитала – 0.1% (абсолютное изменение -13.9%);
- Рентабельность активов – 0.1% (абсолютное изменение - 9.9%).

3. Оценка активов и обязательств

- Чистые активы – 18.7 млрд. руб. (-0.3 млрд. руб. или -1.8%);
- Индекс постоянного актива – 1.0 (без изменений);

- Коэффициент автономии собственных средств – 0.7 (-0.0 или -4.6%);
- Отношение суммы привлеченных средств к капиталу и резервам (%) – 24.1 (+8.4 или +53.5%);
- Отношение суммы краткосрочных обязательств к капиталу и резервам (%) – 21.7 (-2.5 или -10.3%).

4. Совокупная оценка

На фоне снижения операционной эффективности (снижение показателей рентабельности), Общество демонстрирует устойчивую ликвидность как в краткосрочной, так и в долгосрочной перспективах.

- Краткосрочная ликвидность – совокупное значение денежных средств и их эквивалентов с учетом оборотного капитала оценивается в 4.3 млрд. руб., как следствие, риск потери ликвидности для Общества минимален, так как доля данного показателя от объема продаж составляет 26.4%;
- Долгосрочная ликвидность – долгосрочное финансирование, рассчитываемое как сумма собственного капитала и долгосрочных обязательств, оценивается в 23.5 млрд. руб. и превышает размер отвлеченного капитала во внеоборотные активы в 1.2 раза, при этом долгосрочный долг можно признать полностью покрытым денежными потоками от операционной деятельности.

5. СОБЫТИЯ ПОСЛЕ ОТЧЕТНОЙ ДАТЫ

1. Обществом в январе 2010 года были получены железнодорожные вагоны-платформы в количестве 50 штук на сумму 114,170 тыс. руб. по Договору № 738 от 11 января 2008 года с ООО «ИнтерСистемКапитал».
2. Обществом в январе 2010 года были получены железнодорожные вагоны-платформы в количестве 90 штук на сумму 181,602 тыс. руб. по Договору № 346 от 14 декабря 2009 года с ОАО «Трансмаш».
3. 1 января 2010 года Обществом были получены автотранспортные средства на срок 36 месяцев по Договору возвратного лизинга от 30 декабря 2009 года №119/369 с ЗАО «Городская Инновационно-лизинговая компания». Объем лизинговых платежей 620,835 тыс. руб.
4. 12 февраля 2010 года Общество заключило кредитный договор с ОАО «Нордеа Банк» об открытии кредитной линии в рублях с лимитом выдачи денежных средств №КЛ-96/10. Сумма кредитной линии – 3,000,000 тыс. руб., процентная ставка 11%, сроком до 12 августа 2010 года.
5. 18 марта Обществом принято решение о размещении 3,000,000 (три миллиона) штук документарных процентных неконвертируемых облигаций на предъявителя с обязательным централизованным хранением серии 02. Номинальная стоимостью облигаций - 1,000 рублей каждая. Облигации размещаются по номинальной стоимости. Способ размещения – открытая подписка. Процентная ставка первого купона будет определена и объявлена непосредственно перед размещением.

Генеральный директор

П.В.Баскаков

Главный бухгалтер

К.С.Калмыков



Приложение 1

Список филиалов ОАО Трансконтейнер на 31 декабря 2009 года

| Наименование | Дата открытия | Место нахождения | Руководитель | Срок действия выданной доверенности |
|---|---------------|--|-----------------------------------|-------------------------------------|
| Филиал ОАО «ТрансКонтейнер» на Октябрьской железной дороге | 04.03.2006 | 191011, г. Санкт-Петербург, площадь Островского, д.2 | Морозов Дмитрий Вадимович | по 31.01.2010 |
| Филиал ОАО «ТрансКонтейнер» на Московской железной дороге | 04.03.2006 | 107014, г. Москва, ул. Короленко, д. 8 | И.о. Галимов Магомед Вагидович | по 31.01.2010 |
| Филиал ОАО «ТрансКонтейнер» на Северной железной дороге | 04.03.2006 | 150000, г. Ярославль, ул. Кооперативная, д. 8 | Максимов Николай Степанович | по 31.01.2010 |
| Филиал ОАО «ТрансКонтейнер» на Горьковской железной дороге | 04.03.2006 | 603116, г. Нижний Новгород, Московское шоссе, д. 17А | Каринский Анатолий Григорьевич | по 31.01.2010 |
| Филиал ОАО «ТрансКонтейнер» на Юго-Восточной железной дороге | 04.03.2006 | 394036, г. Воронеж, ул. Студенческая, д. 26-а | Рамазанов Магомедвели Рамазанович | по 31.01.2010 |
| Филиал ОАО «ТрансКонтейнер» на Северо-Кавказской железной дороге | 04.03.2006 | 344019, г. Ростов-на-Дону, ул. Закруткина, д. 67в/26 (пер. Продольный, 26) | Колобков Анатолий Евгеньевич | по 31.01.2010 |
| Филиал ОАО «ТрансКонтейнер» на Куйбышевской железной дороге | 04.03.2006 | 443041, г. Самара, Железнодорожный район, ул. Льва Толстого, д. 131 | Гвоздев Сергей Иванович | по 31.01.2010 |
| Филиал ОАО «ТрансКонтейнер» на Приволжской железной дороге | 04.03.2006 | 410012, г. Саратов, ул. Вольская, д.70 | Назаркин Сергей Николаевич | по 31.01.2010 |
| Филиал ОАО «ТрансКонтейнер» на Свердловской железной дороге | 04.03.2006 | 620027, г. Екатеринбург, ул. Николая Никонова, д. 8 | Васильев Сергей Юрьевич | по 31.01.2010 |
| Филиал ОАО «ТрансКонтейнер» на Южно-Уральской железной дороге | 04.03.2006 | 454005, г. Челябинск, ул. Цвиллинга, д. 61 | Воронов Александр Николаевич | по 31.01.2010 |
| Филиал ОАО «ТрансКонтейнер» на Западно-Сибирской железной дороге | 04.03.2006 | 630001, г. Новосибирск, ул. Жуковского, д.102 | Касаткин Виктор Федорович | по 31.01.2010 |
| Филиал ОАО «ТрансКонтейнер» на Красноярской железной дороге | 04.03.2006 | 660049, г. Красноярск, ул. Карла Маркса, д. 95, корп. 1 | И.о. Павлов Юрий Александрович | по 31.01.2010 |
| Филиал ОАО «ТрансКонтейнер» на Восточно-Сибирской железной дороге | 04.03.2006 | 664025, г. Иркутск, ул. 5-й Армии, д. 29 | Куторкин Дмитрий Геннадьевич | по 31.01.2010 |
| Филиал ОАО «ТрансКонтейнер» на Забайкальской железной дороге | 04.03.2006 | 672000, г. Чита, ул. Анохина, 91 | Филиппев Игорь Владленович | по 31.01.2010 |
| Филиал ОАО «ТрансКонтейнер» на Дальневосточной железной дороге | 04.03.2006 | 680000, г. Хабаровск, ул. Фрунзе, д. 12, оф. 44 | И.о. Силин Петр Сергеевич | по 31.01.2010 |

| Наименование | Дата открытия | Место нахождения | Руководитель | Срок действия выданной доверенности |
|--|---------------|--|-------------------------------|-------------------------------------|
| Филиал ОАО «ТрансКонтейнер» на Калининградской железной дороге | 04.03.2006 | 236039, г. Калининград, ул. Киевская, д. 1 | Махоткин Евгений Николаевич | по 31.01.2010 |
| Филиал ОАО «ТрансКонтейнер» – Грязинский контейнерный завод | 04.03.2006 | 399055, Липецкая область, г. Грязи, ул. Станционная, д. 1 | Попов Валерий Вячеславович | по 31.01.2010 |
| Филиал ОАО «ТрансКонтейнер» – Депо по ремонту контейнеров Лихоборы на Московской железной дороге | 04.03.2006 | 125438, г. Москва, Малое кольцо МЖД, 54-й км, стр. 23 | Жунаев Николай Васильевич | по 31.01.2010 |
| Филиал ОАО «ТрансКонтейнер» – Депо по ремонту контейнеров Шахунья на Горьковской железной дороге | 04.03.2006 | 606910, Нижегородская область, г. Шахунья, ул. Деповская, д.10 | Банников Вячеслав Григорьевич | по 31.01.2010 |

Приложение 2

Список зарубежных представительств ОАО ТрансКотнейнер на 31 декабря 2009 года

| Наименование | Дата открытия | Место нахождения | Руководитель | Срок действия выданной доверенности |
|---|---------------|--|-----------------------------|-------------------------------------|
| Представительство ОАО «ТрансКотнейнер» в прибалтийском регионе с местонахождением в г. Риге | 08.05.2007 | LV-1050, Латвийская Республика, г. Рига, ул. Дзирнаву, д. 147 к. 2 | Криевиньш Раймондс Янович | по 31.01.2010 |
| Представительство ОАО «ТрансКотнейнер» на Украине с местонахождением в г. Киев | 19.03.2007 | 01033, Украина, г. Киев, ул. Саксаганского 119а, офис 15 | Кушнирчук Максим Викторович | по 31.01.2010 |
| Представительство ОАО «ТрансКотнейнер» в Германии с местонахождением в г. Берлине | 01.06.2007 | 10117, Федеративная Республика Германия, г. Берлин, Райнхардштрассе, 18 | Шанайца Павел Петрович | по 31.01.2010 |
| Представительство ОАО «ТрансКотнейнер» в Китайской народной республике с местонахождением в г. Пекине | 26.03.2007 | 100027, Китайская народная республика, г. Пекин, район Дунчен, Дунчжеименнань дадзие 14, Полиплаза Даша, к. 1069 | Никитин Алексей Михайлович | по 31.01.2010 |
| Представительство ОАО «ТрансКотнейнер» в Китайской народной республике с местонахождением в г. Шанхае | 26.06.2007 | 100027, Китайская народная республика, г. Шанхай, район Хуанпу, ул. Еньаньдунлу 175, Ванцзяо гуанчан, ком. 1106 | Паначук Сергей Юрьевич | по 31.01.2010 |
| Представительство ОАО «ТрансКотнейнер» в республике Беларусь с местонахождением в г. Бресте | 19.01.2007 | 224025, Республика Беларусь, г. Брест, ул. Лейтенанта Рябцева, 27/2 | Капустин Юрий Михайлович | по 31.01.2010 |
| Представительство ОАО «ТрансКотнейнер» в республике Узбекистан с местонахождением в г. Ташкенте | 12.06.2007 | 100015, Республика Узбекистан, г. Ташкент, Шайхантахурский район, ул. Фурхата, д.1 | Якубов Дурбек Эркинович | по 31.01.2010 |

Приложение 3

Список аффилированных лиц ОАО ТрансКонтейнер по состоянию на 31 декабря 2009 года

| № п/п | Полное фирменное наименование (наименование для некоммерческой организации) или фамилия, имя отчество аффилированного лица | Место нахождения юридического лица или место жительства физического лица (указывается только с согласия физического лица) | Основание (основания), в силу которого лицо признается аффилированным | Дата наступления основания (оснований) | Доля участия аффилированного лица в уставном капитале ОАО «ТрансКонтейнер», % | Доля принадлежащих аффилированному лицу обыкновенных акций ОАО «ТрансКонтейнер», % |
|-------|---|---|--|--|---|--|
| 1 | 2 | 3 | 4 | 5 | 6 | 7 |
| 1 | Открытое акционерное общество «Российские железные дороги» | 107144, г. Москва, ул. Новая Басманная, д.2 | 1) Лицо составляет с ОАО «ТрансКонтейнер» группу лиц 2) Лицо имеет право распоряжаться более чем 20% общего количества голосов, приходящихся на голосующие акции ОАО «ТрансКонтейнер» | 04.03.2006 | 84,99999 | 84,99999 |
| 2 | Закрытое акционерное общество «Евразия-Интертранс» | 693000, г. Южно-Сахалинск, ул. Вокзальная, 54 | Лицо составляет с ОАО «ТрансКонтейнер» группу лиц | 04.03.2006 | нет | нет |
| 3 | Закрытое акционерное общество «Желдорипотека» | 103064, Москва, ул. Новая Басманная, д.2 | Лицо составляет с ОАО «ТрансКонтейнер» группу лиц | 04.03.2006 | нет | нет |
| 4 | Закрытое акционерное общество «Компания Транстелеком» | 127006, г. Москва, ул. Долгоруковская, 7 | Лицо составляет с ОАО «ТрансКонтейнер» группу лиц | 04.03.2006 | нет | нет |
| 5 | Закрытое акционерное общество «Регио Телеком-ДВ» | 680000, г. Хабаровск, ул. Комсомольская, д.67, оф. 308 | Лицо составляет с ОАО «ТрансКонтейнер» группу лиц | 04.03.2006 | нет | нет |
| 6 | Закрытое акционерное общество «ТРАНСКАТ» | 189630, г. Санкт – Петербург, Колпино, пр. Ленина, 1 | Лицо составляет с ОАО «ТрансКонтейнер» группу лиц | 04.03.2006 | нет | нет |
| 7 | Закрытое акционерное общество «Футбольный клуб «Локомотив» | 107553, г. Москва, ул. Б. Черкизовская, д. 125, стр. 1 | Лицо составляет с ОАО «ТрансКонтейнер» группу лиц | 04.03.2006 | нет | нет |
| 8 | Открытое акционерное общество «Алтай-пригород» | 656015, г. Барнаул, пл. Победы, 10 | Лицо составляет с ОАО «ТрансКонтейнер» группу лиц | 04.03.2006 | нет | нет |
| 9 | Открытое акционерное общество «Арена-2000» | 150023, г. Ярославль, ул. Чкалова, 20 | Лицо составляет с ОАО «ТрансКонтейнер» группу лиц | 04.03.2006 | нет | нет |
| 10 | Открытое акционерное общество «Баминвест» | 676040, Амурская область, Тындинский р-н, п. Оклёма, ул. 70 лет Октября, д. 1/69 | Лицо составляет с ОАО «ТрансКонтейнер» группу лиц | 04.03.2006 | 0.00001 | 0.00001 |
| 11 | Открытое акционерное общество «КРП-инвест» | 107228, Москва, ул. Новорязанская, 12 | Лицо составляет с ОАО «ТрансКонтейнер» группу лиц | 04.03.2006 | нет | нет |
| 12 | Открытое акционерное общество «Кузбасс-пригород» | 650066, г. Кемерово, Пионерский бульвар, 1-а | Лицо составляет с ОАО «ТрансКонтейнер» группу лиц | 04.03.2006 | нет | нет |
| 13 | Открытое акционерное общество «Омск-пригород» | 644020, г. Омск, ул. Лобкова, 1 | Лицо составляет с ОАО «ТрансКонтейнер» группу лиц | 04.03.2006 | нет | нет |
| 14 | Открытое акционерное общество «Экспресс-пригород» | 630132, г. Новосибирск, ул. Шамшурина, 22 | Лицо составляет с ОАО «ТрансКонтейнер» группу лиц | 04.03.2006 | нет | нет |
| 15 | Открытое акционерное общество «Объединенные электротехнические заводы» | 127343, Россия, Москва, Сибиряковская, д. 5 | Лицо составляет с ОАО «ТрансКонтейнер» группу лиц | 04.03.2006 | нет | нет |
| 16 | Общество с ограниченной ответственностью «Санкт-Петербургская торговая компания (ОПС) Октябрьской железной дороги Министерства путей сообщения» | 191119, г. Санкт-Петербург, ул. Днепропетровская, д. 2 | Лицо составляет с ОАО «ТрансКонтейнер» группу лиц | 04.03.2006 | нет | нет |
| 17 | Общество с ограниченной ответственностью «Энергопромсбыт» | 119049, г. Москва, ул. Б. Якиманка, д.38, стр. 4 | Лицо составляет с ОАО «ТрансКонтейнер» группу лиц | 04.03.2006 | нет | нет |

| № п/п | Полное фирменное наименование (наименование для некоммерческой организации) или фамилия, имя отчество аффилированного лица | Место нахождения юридического лица или место жительства физического лица (указывается только с согласия физического лица) | Основание (основания), в силу которого лицо признается аффилированным | Дата наступления основания (оснований) | Доля участия аффилированного лица в уставном капитале ОАО «ТрансКонтейнер», % | Доля принадлежащих аффилированному лицу обыкновенных акций ОАО «ТрансКонтейнер», % |
|-------|---|---|---|--|---|--|
| 1 | 2 | 3 | 4 | 5 | 6 | 7 |
| 18 | Открытое акционерное общество «Краспригород» | 660021, Российская Федерация, г. Красноярск, ул. 30-е июля, д. 1 | Лицо составляет с ОАО «ТрансКонтейнер» группу лиц | 04.03.2006 | нет | нет |
| 19 | Открытое акционерное общество «Свердловская пригородная компания» | Российская Федерация, 620013, г. Екатеринбург, ул. Челюскинцев, д. 11 | Лицо составляет с ОАО «ТрансКонтейнер» группу лиц | 04.03.2006 | нет | нет |
| 20 | Открытое акционерное общество «Экспресс Приморья» | Российская Федерация, 690950, г. Владивосток, ул. Военное шоссе, д. 15а | Лицо составляет с ОАО «ТрансКонтейнер» группу лиц | 04.03.2006 | нет | нет |
| 21 | Открытое акционерное общество «Всероссийский научно-исследовательский и конструкторско-технологический институт подвижного состава» | Московская обл., г. Коломна, ул. Октябрьской революции, 410 | Лицо составляет с ОАО «ТрансКонтейнер» группу лиц | 07.04.2006 | нет | нет |
| 22 | Открытое акционерное общество «Калужский завод «Ремпутьмаш» | 248025, г. Калуга, пер. Малинники, 21 | Лицо составляет с ОАО «ТрансКонтейнер» группу лиц | 04.03.2006 | нет | нет |
| 23 | Открытое акционерное общество «Абдулинский завод «Ремпутьмаш» | Российская Федерация, 461743, Оренбургская обл., г. Абдулино, ул. Революционная, д. 50 | Лицо составляет с ОАО «ТрансКонтейнер» группу лиц | 04.03.2006 | нет | нет |
| 24 | Открытое акционерное общество «Верещагинский ПРМЗ «Ремпутьмаш» | 617120 Пермский край, г. Верещагино, ул. К.Маркса, 17 | Лицо составляет с ОАО «ТрансКонтейнер» группу лиц | 04.03.2006 | нет | нет |
| 25 | Открытое акционерное общество «Экспериментальный завод «Металлист-Ремпутьмаш» | 238700, Калининградская обл., г. Советск, ул. Киевская, д.2а | Лицо составляет с ОАО «ТрансКонтейнер» группу лиц | 04.03.2006 | нет | нет |
| 26 | Открытое акционерное общество «Московский опытный завод путевых машин «Ремпутьмаш» | 129327, г. Москва, Хибинский пр., дом 3А | Лицо составляет с ОАО «ТрансКонтейнер» группу лиц | 04.03.2006 | нет | нет |
| 27 | Открытое акционерное общество «Оренбургский путеремонтный завод «Ремпутьмаш» | Российская Федерация, 460004, г. Оренбург, проспект Братьев Коростелевых, д.61а | Лицо составляет с ОАО «ТрансКонтейнер» группу лиц | 04.03.2006 | нет | нет |
| 28 | Открытое акционерное общество «Пермский мотовозоремонтный завод «Ремпутьмаш» | 614000, Российская Федерация, г. Пермь, ул. Советская, дом 1 | Лицо составляет с ОАО «ТрансКонтейнер» группу лиц | 04.03.2006 | нет | нет |
| 29 | Открытое акционерное общество «Свердловский ПРМЗ «Ремпутьмаш» | 620046, г. Екатеринбург, ул.Тагильская, д.2 | Лицо составляет с ОАО «ТрансКонтейнер» группу лиц | 04.03.2006 | нет | нет |
| 30 | Открытое акционерное общество «Ярославский вагоноремонтный завод «Ремпутьмаш» | Россия, 150020 г. Ярославль, ул. 4-я Пролетарская, д.3 | Лицо составляет с ОАО «ТрансКонтейнер» группу лиц | 04.03.2006 | нет | нет |
| 31 | Открытое акционерное общество «Барнаульский вагоноремонтный завод» | 656004, Алтайский край, г. Барнаул, ул. Водопроводная, 122 | Лицо составляет с ОАО «ТрансКонтейнер» группу лиц | 04.03.2006 | нет | нет |
| 32 | Открытое акционерное общество «Рославльский вагоноремонтный завод» | 216500, Смоленская обл., г. Рославль, ул. Энгельса, 20 | Лицо составляет с ОАО «ТрансКонтейнер» группу лиц | 04.03.2006 | нет | нет |
| 33 | Открытое акционерное общество «Саранский вагоноремонтный завод» | 430006, Республика Мордовия, г. Саранск, Александровское шоссе, 9 | Лицо составляет с ОАО «ТрансКонтейнер» группу лиц | 04.03.2006 | нет | нет |
| 34 | Открытое акционерное общество «Санкт-Петербург Северо-Западная пригородная пассажирская компания» | 199004 г. Спб, 6-я линия Васильевского острова д.23 | Лицо составляет с ОАО «ТрансКонтейнер» группу лиц | 20.08.2009 | нет | нет |
| 35 | Открытое акционерное общество «Волгоградтранспригород» | 400066, г. Москва, Павелецкая пл., 1А | Лицо составляет с ОАО «ТрансКонтейнер» группу лиц | 04.03.2006 | нет | нет |

| № п/п | Полное фирменное наименование (наименование для некоммерческой организации) или фамилия, имя отчество аффилированного лица | Место нахождения юридического лица или место жительства физического лица (указывается только с согласия физического лица) | Основание (основания), в силу которого лицо признается аффилированным | Дата наступления основания (оснований) | Доля участия аффилированного лица в уставном капитале ОАО «ТрансКонтейнер», % | Доля принадлежащих аффилированному лицу обыкновенных акций ОАО «ТрансКонтейнер», % |
|-------|--|---|--|--|---|--|
| 1 | 2 | 3 | 4 | 5 | 6 | 7 |
| 36 | Открытое акционерное общество «Научно-исследовательский институт технологии, контроля и диагностики железнодорожного транспорта» | 646800, Омская обл., Таврический район, рп Таврическое, ул. Ленина, 59 | Лицо составляет с ОАО «ТрансКонтейнер» группу лиц | 24.03.2006 | нет | нет |
| 37 | Открытое акционерное общество «Рефсервис» | 107228, г. Москва, ул. Новорязанская, 12 | Лицо составляет с ОАО «ТрансКонтейнер» группу лиц | 04.03.2006 | нет | нет |
| 38 | Открытое акционерное общество «Росжелдорпроект» | 107228, г. Москва, ул. Новорязанская, 12 | Лицо составляет с ОАО «ТрансКонтейнер» группу лиц | 04.03.2006 | нет | нет |
| 39 | Открытое акционерное общество «Скоростные магистрали» | 107178, г. Москва, ул. Каланчевская, 35 | Лицо составляет с ОАО «ТрансКонтейнер» группу лиц | 23.08.2006 | нет | нет |
| 40 | Открытое акционерное общество «Алатырский механический завод» | Россия, 429820, республика Чувашия, г. Алатырь, Больничный пер., 14 | Лицо составляет с ОАО «ТрансКонтейнер» группу лиц | 30.03.2007 | нет | нет |
| 41 | Открытое акционерное общество «Московский локомотиворемонтный завод» | Россия, 111524, г. Москва, проезд Фрезер, домовл. 2 | Лицо составляет с ОАО «ТрансКонтейнер» группу лиц | 28.03.2007 | нет | нет |
| 42 | Закрытое акционерное общество «Частное охранное предприятие «РЖД-ОХРАНА» | Россия, 107174, г. Москва, ул. Садовая Черногорязская, За стр. 3 | Лицо составляет с ОАО «ТрансКонтейнер» группу лиц | 31.01.2007 | нет | нет |
| 43 | Открытое акционерное общество «РейлТрансАвто» | Россия, 103055, г. Москва, ул. Бутырский вал, 26 стр. 1 | Лицо составляет с ОАО «ТрансКонтейнер» группу лиц | 02.02.2007 | нет | нет |
| 44 | Oy ContainerTrans Scandinavia Ltd | Хельсинки | ОАО «ТрансКонтейнер» имеет право распоряжаться более чем 20% общего количества голосов, приходящихся на голосующие акции Oy ContainerTrans Scandinavia Ltd | 22.03.2007 | нет | нет |
| 45 | Открытое акционерное общество «Московский механический завод «Красный путь» | Россия, 109544, г. Москва, ул. Рабочая, 84 | Лицо составляет с ОАО «ТрансКонтейнер» группу лиц | 05.04.2007 | нет | нет |
| 46 | Открытое акционерное общество «Красноярский электровагоноремонтный завод» | Россия, 660021, г. Красноярск, ул. Профсоюзная, 39 | Лицо составляет с ОАО «ТрансКонтейнер» группу лиц | 06.04.2007 | нет | нет |
| 47 | Открытое акционерное общество «Железнодорожная торговая компания» | Россия, 107228, г. Москва, ул. Новорязанская, 12 | Лицо составляет с ОАО «ТрансКонтейнер» группу лиц | 04.06.2007 | нет | нет |
| 48 | Открытое акционерное общество «Дон-Пригород» | Россия, 344001, г. Ростов-на-Дону, Привокзальная пл., 1/2 | Лицо составляет с ОАО «ТрансКонтейнер» группу лиц | 22.06.2007 | нет | нет |
| 49 | Открытое акционерное общество «Вологодский вагоноремонтный завод» | Россия, 160004, г. Вологда, ул. Товарная, 8 | Лицо составляет с ОАО «ТрансКонтейнер» группу лиц | 11.04.2007 | нет | нет |
| 50 | Открытое акционерное общество «Владикавказский вагоноремонтный завод имени С.М.Кирова» | Россия, 362027, Республика Северная Осетия-Алания, г. Владикавказ, ул. Титова, 1 | Лицо составляет с ОАО «ТрансКонтейнер» группу лиц | 10.04.2007 | нет | нет |
| 51 | Открытое акционерное общество «Петуховский литейно-механический завод» | Россия, 641640, Курганская обл., Петуховский р-он, г. Петухово, ул. Железнодорожная, 2 | Лицо составляет с ОАО «ТрансКонтейнер» группу лиц | 03.04.2007 | нет | нет |
| 52 | Открытое акционерное общество «Первая грузовая компания» (ОАО «ПГК») | Россия, 107078, г. Москва, ул. Каланчевская, 35 | Лицо составляет с ОАО «ТрансКонтейнер» группу лиц | 26.07.2007 | нет | нет |

| № п/п | Полное фирменное наименование (наименование для некоммерческой организации) или фамилия, имя отчество аффилированного лица | Место нахождения юридического лица или место жительства физического лица (указывается только с согласия физического лица) | Основание (основания), в силу которого лицо признается аффилированным | Дата наступления основания (оснований) | Доля участия аффилированного лица в уставном капитале ОАО «ТрансКонтейнер», % | Доля принадлежащих аффилированному лицу обыкновенных акций ОАО «ТрансКонтейнер», % |
|-------|--|---|---|--|---|--|
| 1 | 2 | 3 | 4 | 5 | 6 | 7 |
| 53 | Открытое акционерное общество «Научно-исследовательский институт железнодорожного транспорта» (ОАО «ВНИИЖТ») | Россия, 107996, г. Москва, 3-я Мытищинская ул., д.10 | Лицо составляет с ОАО «ТрансКонтейнер» группу лиц | 09.08.2007 | нет | нет |
| 54 | Открытое акционерное общество «Научно-исследовательский и проектно-конструкторский институт информатизации, автоматизации и связи на железнодорожном транспорте» (ОАО «НИИАС») | Россия, 109029, г. Москва, ул. Нижегородская, д.27 | Лицо составляет с ОАО «ТрансКонтейнер» группу лиц | 08.08.2007 | нет | нет |
| 55 | Открытое акционерное общество «ТрансКредитБанк» (ОАО «ТрансКредитБанк») | Россия, 105066, г. Москва ул.Новая Басманная, д.37А | Лицо составляет с ОАО «ТрансКонтейнер» группу лиц | 20.12.2007 | нет | нет |
| 56 | Открытое акционерное общество «Газета «Гудок» (ОАО «Газета «Гудок») | Россия, 105066, г. Москва ул. Старая Басманная, д.38/2, стр. 3 | Лицо составляет с ОАО «ТрансКонтейнер» группу лиц | 19.12.2007 | нет | нет |
| 57 | Открытое акционерное общество «Высокоскоростные магистрали» (ОАО «Высокоскоростные магистрали») | Россия, 191023, г. Санкт-Петербург, пл. Островского, д.9 | Лицо составляет с ОАО «ТрансКонтейнер» группу лиц | 20.12.2007 | нет | нет |
| 58 | Закрытое акционерное общество «Южно-Кавказская железная дорога» (ЗАО «ЮКЖД») | Армения, г. Ереван, пр. Тиграна Меца, д.50 | Лицо составляет с ОАО «ТрансКонтейнер» группу лиц | 22.01.2008 | нет | нет |
| 59 | Открытое акционерное общество «БетЭлТранс» | Россия, 107228, г. Москва, ул. Каланчевская, д. 35 | Лицо составляет с ОАО «ТрансКонтейнер» группу лиц | 23.04.2008 | нет | нет |
| 60 | Открытое акционерное общество «Новосибирский стрелочный завод» | Россия, 630025, г. Новосибирск, ул. Аксенова, д. 7 | Лицо составляет с ОАО «ТрансКонтейнер» группу лиц | 23.04.2008 | нет | нет |
| 61 | Открытое акционерное общество «Первая нерудная компания» | Россия, 107228, г. Москва, ул. Каланчевская, д. 35 | Лицо составляет с ОАО «ТрансКонтейнер» группу лиц | 29.04.2008 | нет | нет |
| 62 | Открытое акционерное общество «ТрансВудСервис» | Россия, 107228, г. Москва, ул. Каланчевская, д. 35 | Лицо составляет с ОАО «ТрансКонтейнер» группу лиц | 29.04.2008 | нет | нет |
| 63 | Открытое акционерное общество «Вагонреммаш» | Россия, 111024, г. Москва, шоссе Энтузиастов, домовл.4 | Лицо составляет с ОАО «ТрансКонтейнер» группу лиц | 12.05.2008 | нет | нет |
| 64 | Открытое акционерное общество «РЖДстрой» | Россия, 107178, г. Москва, ул. Каланчевская,35 | Лицо составляет с ОАО «ТрансКонтейнер» группу лиц | 05.06.2008 | нет | нет |
| 65 | Открытое акционерное общество «Ишимский механический завод» | Россия, 627755, г. Ишим, ул. Красина д.2 | Лицо составляет с ОАО «ТрансКонтейнер» группу лиц | 26.09.2008 | нет | нет |
| 66 | Открытое акционерное общество «Желдорремаш» | Россия, 117218 г. Москва, ул. Октябрьская, д.5, стр.8. | Лицо составляет с ОАО «ТрансКонтейнер» группу лиц | 09.12.2008 | нет | нет |
| 67 | Общество с ограниченной ответственностью «Блек Си Феррис Лимитед» | Мальта, VLT 1455, Валлетта, Олд Бейкери Стрит,192 | Лицо составляет с ОАО «ТрансКонтейнер» группу лиц | 26.01.2009 | нет | нет |
| 68 | Открытое акционерное общество «Зарубежстройтехнология» | Россия, 129010, г. Москва, ул. Каланчевская,22 | Лицо составляет с ОАО «ТрансКонтейнер» группу лиц | 25.03.2009 | нет | нет |

| № п/п | Полное фирменное наименование (наименование для некоммерческой организации) или фамилия, имя отчество аффилированного лица | Место нахождения юридического лица или место жительства физического лица (указывается только с согласия физического лица) | Основание (основания), в силу которого лицо признается аффилированным | Дата наступления основания (оснований) | Доля участия аффилированного лица в уставном капитале ОАО «ТрансКонтейнер», % | Доля принадлежащих аффилированному лицу обыкновенных акций ОАО «ТрансКонтейнер», % |
|-------|--|---|---|--|---|--|
| 1 | 2 | 3 | 4 | 5 | 6 | 7 |
| 69 | Акционерное общество «TransContainer – Slovakia, a.s.» | Республика Словакия, 041 79, г. Кошице, ул. Железнична, 1. | ОАО «ТрансКонтейнер» имеет право распоряжаться более чем 20% общего количества голосов, приходящихся на голосующие акции акционерного общества «TransContainer – Slovakia, a.s.» | 26.06.2009 | нет | нет |
| 70 | Открытое акционерное общество «Пермская пригородная компания» | РФ, 614068, г. Пермь, ул.Петропавловская, д.66. | Лицо составляет с ОАО «ТрансКонтейнер» группу лиц | 10.09.2009 | нет | нет |
| 71 | Аверин Алексей Александрович | - | Лицо является членом Совета директоров ОАО «ТрансКонтейнер» | 30.04.2008 | нет | нет |
| 72 | Баскаков Петр Васильевич | - | 1) Лицо является членом Совета директоров ОАО «ТрансКонтейнер» 2) Лицо осуществляет полномочия единоличного исполнительного органа (Генерального директора) ОАО «ТрансКонтейнер» 3) Лицо составляет с ОАО «ТрансКонтейнер» группу лиц | 04.03.2006 | нет | нет |
| 73 | Пида Василий Иванович | - | Лицо составляет с ОАО «ТрансКонтейнер» группу лиц | 04.03.2006 | нет | нет |
| 74 | Баскаков Анатолий Викторович | - | Лицо составляет с ОАО «ТрансКонтейнер» группу лиц | 04.03.2006 | нет | нет |
| 75 | Финогеева Антонина Васильевна | - | Лицо составляет с ОАО «ТрансКонтейнер» группу лиц | 04.03.2006 | нет | нет |
| 76 | Баскаков Николай Васильевич | - | Лицо составляет с ОАО «ТрансКонтейнер» группу лиц | 04.03.2006 | нет | нет |
| 77 | Аниканова Татьяна Васильевна | - | Лицо составляет с ОАО «ТрансКонтейнер» группу лиц | 04.03.2006 | нет | нет |
| 78 | Баскаков Александр Петрович | - | Лицо составляет с ОАО «ТрансКонтейнер» группу лиц | 04.03.2006 | нет | нет |
| 79 | Баскаков Александр Петрович | - | Лицо составляет с ОАО «ТрансКонтейнер» группу лиц | 04.03.2006 | нет | нет |
| 80 | Баскакова Светлана Александровна | - | Лицо составляет с ОАО «ТрансКонтейнер» группу лиц | 04.03.2006 | нет | нет |
| 81 | Ликсутов Максим Станиславович | - | Лицо является членом Совета директоров ОАО «ТрансКонтейнер» | 30.04.2008 | нет | нет |
| 82 | Новожилов Юрий Викторович | - | Лицо является членом Совета директоров ОАО «ТрансКонтейнер» | 04.07.2007 | нет | нет |
| 83 | Новиков Дмитрий Константинович | - | Лицо является председателем Совета директоров ОАО «ТрансКонтейнер» | 30.04.2008 | нет | нет |
| 84 | Лозовский Генна | - | Лицо является членом Совета директоров ОАО «ТрансКонтейнер» | 30.04.2008 | нет | нет |
| 85 | Хекстер Дэвид | - | Лицо является членом Совета директоров ОАО «ТрансКонтейнер» | 30.04.2008 | нет | нет |
| 86 | Рымжанова Жанар | - | Лицо является членом Совета директоров ОАО «ТрансКонтейнер» | 30.04.2008 | нет | нет |
| 87 | Федулов Глеб Михайлович | - | Лицо является членом Совета директоров ОАО «ТрансКонтейнер» | 04.03.2006 | нет | нет |

Приложение 4. Раскрытие информации о связанных сторонах за 2008 и 2009 годы

Таблица 1.

| Наименование показателя | Дебиторская задолженность | | | | Кредиторская задолженность | | | | Выручка от продажи товаров, продукции, работ, услуг (за минусом НДС) | удельный вес, % | Себестоимость проданных товаров, продукции, работ, услуг | удельный вес, % | Прочие доходы / проценты к получению | удельный вес, % | Прочие расходы / проценты к уплате | удельный вес, % |
|---|----------------------------------|-----------------|---------------------------------|-----------------|----------------------------------|-----------------|---------------------------------|-----------------|--|-----------------|--|-----------------|--------------------------------------|-----------------|------------------------------------|-----------------|
| | остаток на начало отчетного года | удельный вес, % | остаток на конец отчетного года | удельный вес, % | остаток на начало отчетного года | удельный вес, % | остаток на конец отчетного года | удельный вес, % | | | | | | | | |
| 1 | 3 | 4 | 5 | 6 | 7 | 8 | 9 | 10 | 11 | 12 | 13 | 14 | 15 | 16 | 17 | 18 |
| 1. Основное хозяйственное общество: Открытое акционерное общество «Российские железные дороги» (в т.ч. все филиалы и структурные подразделения) | 627,877 | 11.38 | 1,348,732 | 20.34 | 109,516 | 2.41 | 79,199 | 2.04 | 2,111,163 | 12.91 | 6,034,409 | 38.97 | 103,899 | 3.55 | 36,557 | 1.09 |
| 1.1 приобретение товаров, работ, услуг | 202,866 | 3.68 | 1,097,592 | 16.55 | 100,445 | 2.21 | 28,183 | 0.72 | X | X | 5,944,793 | 38.39 | 93,353 | 3.19 | 15,291 | 0.46 |
| 1.2 продажа товаров, работ, услуг | 311,438 | 5.64 | 179,937 | 2.71 | 1,327 | 0.03 | 536 | 0.01 | 1,398,436 | 8.55 | X | X | 10,365 | 0.35 | 10,343 | 0.31 |
| 1.3 приобретение ОС и других активов | - | - | - | - | 842 | 0.02 | - | - | X | X | X | X | X | X | X | X |
| 1.4 продажа ОС и других активов | - | - | - | - | - | - | - | - | X | X | X | X | 179 | 0.01 | X | X |
| 1.5 получено в аренду | 257 | - | 330 | - | 5,391 | 0.12 | 49,384 | 1.27 | X | X | 89,616 | 0.58 | - | - | 10,899 | 0.32 |
| 1.6 сдано в аренду | 105,414 | 1.91 | 66,975 | 1.01 | - | - | - | - | 712,727 | 4.36 | X | X | - | - | - | - |
| 1.7 предоставление и получение обеспечений обязательств | X | X | X | X | X | X | X | X | X | X | X | X | X | X | X | X |
| 1.8 другие операции | 7,902 | 0.14 | 3,898 | 0.06 | 1,511 | 0.03 | 1,096 | 0.03 | - | - | - | - | 2 | - | 24 | - |
| 2. Дочерние хозяйственные общества: | 29 | - | 91,081 | 1.37 | 405 | 0.01 | 24,964 | 0.64 | 89,057 | 0.54 | 130,869 | 0.85 | 1,612 | 0.05 | 72 | - |
| 2.1 Oy ContainerTrans Scandinavia Ltd., | 29 | - | 348 | 0.01 | 405 | 0.01 | 3,500 | 0.09 | 88,899 | 0.54 | 1,740 | 0.01 | 1,612 | 0.05 | 72 | - |
| 2.2 Trans Eurasia Logistics GmbH | - | - | - | - | - | - | 21,464 | 0.55 | 158 | - | 129,129 | 0.83 | - | - | - | - |
| 2.3 TransContainer-Slovakia, a.s. | - | - | 90,733 | 1.37 | - | - | - | - | - | - | - | - | - | - | - | - |
| 3. Другие связанные стороны: | 119,840 | 2.17 | 6,208 | 0.09 | 491,955 | 10.81 | 139,385 | 3.58 | 12,728 | 0.08 | 138,087 | 0.89 | 32,120 | 1.10 | 18,435 | 0.55 |
| 3.1. ОАО "ТрансКредитБанк" | 1,137 | 0.02 | 1,024 | 0.02 | 55 | - | 147 | - | X | X | X | X | 29,097 | 0.99 | 12,795 | 0.38 |
| - предоставление и получение обеспечений обязательств | X | X | X | X | X | X | X | X | X | X | X | X | X | X | X | X |
| - финансовые операции, включая предоставление займов | 1,137 | 0.02 | 1,024 | 0.02 | 55 | - | 147 | - | X | X | X | X | 29,097 | 0.99 | 12,795 | 0.38 |
| 3.2. НПФ "Благосостояние" | 1 | - | - | - | 10,339 | 0.23 | 15,056 | 0.39 | X | X | 65,547 | 0.42 | - | - | - | - |
| - финансовые операции, включая предоставление займов | 1 | - | - | - | 10,339 | 0.23 | 15,056 | 0.39 | X | X | 65,547 | 0.42 | - | - | - | - |
| 3.3. другие связанные стороны | 118,701 | 2.15 | 5,184 | 0.08 | 481,561 | 10.58 | 124,182 | 3.19 | 12,728 | 0.08 | 72,540 | 0.47 | 3,023 | 0.10 | 5,640 | 0.17 |
| ИТОГО по связанным сторонам | 747,746 | 13.55 | 1,446,021 | 21.81 | 601,876 | 13.23 | 243,548 | 6.26 | 2,212,948 | 13.54 | 6,303,365 | 40.71 | 137,631 | 4.70 | 55,064 | 1.64 |
| Всего по балансу | 5,517,978 | X | 6,631,342 | X | 4,528,507 | X | 3,891,293 | X | 16,348,015 | X | 15,484,968 | X | 2,930,833 | X | 3,360,211 | X |

Раскрытие информации о связанных сторонах за 2009 год.

Таблица 2.

| Наименование показателя | Движение денежных средств | | | | Списано дебиторской задолженности с истекшим сроком | удельный вес, % | Списано кредиторской задолженности с | удельный вес, % | Обеспечения обязательств и платежей | удельный вес, % | Обеспечения обязательств и платежей выданные | удельный вес, % |
|---|---------------------------|-----------------|-------------|-----------------|---|-----------------|--------------------------------------|-----------------|-------------------------------------|-----------------|--|-----------------|
| | Получено | удельный вес, % | Перечислено | удельный вес, % | | | | | | | | |
| 1 | 19 | 20 | 21 | 22 | 23 | 24 | 25 | 26 | 27 | 28 | 29 | 30 |
| 1. Основное хозяйственное общество: Открытое акционерное общество «Российские железные дороги» (в т.ч. все филиалы и структурные подразделения) | 2,640,749 | 4.04 | 21,191,843 | 32.42 | | - | 87 | 2.51 | | - | | - |
| 1.1 приобретение товаров, работ, услуг | 1,674 | - | 21,112,610 | 32.30 | | - | | - | x | x | x | x |
| 1.2 продажа товаров, работ, услуг | 1,784,141 | 2.73 | 2 | - | | - | 87 | 2.51 | x | x | x | x |
| 1.3 приобретение ОС и других активов | | - | 8,974 | 0.01 | | - | | - | x | x | x | x |
| 1.4 продажа ОС и других активов | | - | | - | | - | | - | x | x | x | x |
| 1.5 получено в аренду | 23 | - | 66,413 | 0.10 | | - | | - | x | x | x | x |
| 1.6 сдано в аренду | 849,972 | 1.30 | 2,292 | 0.0035 | | - | | - | x | x | x | x |
| 1.7 предоставление и получение обеспечений обязательств | x | x | x | x | x | x | x | x | | - | | - |
| 1.8 другие операции | 4,939 | 0.01 | 1,552 | - | | - | | - | x | x | x | x |
| 2. Дочерние хозяйственные общества: | 122,432 | 0.19 | 197,286 | 0.30 | | - | | - | | - | | - |
| 2.1 Oy ContainerTrans Scandinavia Ltd., | 121,939 | 0.19 | 881 | - | | - | | - | | - | | - |
| 2.2 Trans Eurasia Logistics Gmbh | 493 | - | 106,202 | 0.16 | | - | | - | | - | | - |
| 2.3 TransContainer-Slovakia,a.s. | | - | 90,203 | 0.14 | | - | | - | | - | | - |
| 3. Другие связанные стороны: | 3,835,616 | 5.87 | 5,227,587 | 8.00 | | - | | - | | - | 7,468 | 0.48 |
| 3.1. ОАО "ТрансКредитБанк" | 3,784,366 | 5.79 | 4,980,215 | 7.62 | | - | | - | | - | 7,468 | 0.48 |
| - предоставление и получение обеспечений обязательств | x | x | x | x | x | x | x | x | | - | 7,468 | 0.48 |
| - финансовые операции, включая предоставление займов | 3,784,366 | 5.79 | 4,980,215 | 7.62 | | - | | - | x | x | x | x |
| 3.2. НПФ "Благосостояние" | | - | 65,190 | 0.10 | | - | | - | x | x | x | x |
| - финансовые операции, включая предоставление займов | | - | 65,190 | 0.10 | | - | | - | x | x | x | x |
| 3.3. другие связанные стороны | 51,250 | 0.08 | 182,182 | 0.28 | | - | | - | | - | | - |
| ИТОГО по связанным сторонам | 6,598,797 | 10.10 | 26,616,716 | 40.72 | | - | 87 | 2.51 | | - | 7,468 | 0.48 |
| Всего по балансу | 65,363,068 | x | 65,372,972 | x | 652 | x | 3,464 | x | 2,678,486 | x | 1,559,108 | x |