



ЭНПИ[®] КОНСАЛТ

КОНСАЛТИНГОВО-АУДИТОРСКАЯ ГРУППА

115191, Москва
Духовской переулок, 14

Т/Ф.: (495) 954-4408

(495) 952-1041

E-mail: npg@npg.ru

www.npg.ru

АУДИТОРСКОЕ ЗАКЛЮЧЕНИЕ № 1-035-03-10

по бухгалтерской отчетности

Открытого акционерного общества

"Холдинг межрегиональных распределительных сетевых компаний"

за период

с 1 января по 31 декабря 2009 г. включительно

Москва 2010 г.



Независимая фирма «ЭНПИ Консалт», член
«Моор Стивенс Интернешнл Лимитед»,
фирмы-члены в основных городах всего мира;
в ассоциации с АКГ «МООР СТИВЕНС РУС»



ЗАО "ЭНПИ Консалт"

Аktionерам ОАО "Холдинг МРСК"

Сведения об аудиторѐ:

Наименование ИНН / КПП Государственная регистрация	Закрытое акционерное общество "ЭНПИ Консалт" 7737017200/772501001 Дата государственной регистрации – 24.12.1992 Номер свидетельства о государственной регистрации – 427.526 Регистрирующий орган – Московская регистрационная палата Основной государственный регистрационный номер, за которым в Единый государственный реестр юридических лиц (ЕГРЮЛ) внесена запись – 1027700283566 Дата внесения записи в ЕГРЮЛ – 07.10.2002
Место нахождения Почтовый адрес Телефон Телефакс Лицензии	115191, г. Москва, Духовской пер., д.14 115191, г. Москва, Духовской пер., д.14 (495) 952-10-41, 954-47-26 (495) 954-47-26 На осуществление работ, связанных с использованием сведений, составляющих государственную тайну, № Б 347955 от 09.06.2006, выдана Управлением Федеральной службы безопасности по Москве и Московской области, срок действия до 29.12.2010
Членство саморегулируемой организации аудиторов Номер в реестре аудиторов и аудиторских организаций	в Некоммерческое партнерство "Институт Профессиональных Аудиторов" (ИПАР) Основной регистрационный номер – 10302000041 Дата внесения в реестр – 30.10.2009

Сведения об аудируемом лице:

Наименование ИНН / КПП Государственная регистрация	Открытое акционерное общество "Холдинг межрегиональных распределительных сетевых компаний" 7728662669/772801001 Дата государственной регистрации – 01.07.2008 Номер свидетельства о государственной регистрации – серия 77, № 011168002 Регистрирующий орган – Межрайонная ИФНС № 46 по г. Москве Основной государственный регистрационный номер, за которым в Единый государственный реестр юридических лиц (ЕГРЮЛ) внесена запись – 1087760000019 Дата внесения записи в ЕГРЮЛ – 01.07.2008
Место нахождения Почтовый адрес Телефон Телефакс	117630, г. Москва, ул.Академика Челомея, д.5а 117630, г. Москва, ул.Академика Челомея, д.5а (495) 710-64-32 (495) 710-62-50



Мы провели аудит прилагаемой бухгалтерской отчетности Открытого акционерного общества "Холдинг межрегиональных распределительных сетевых компаний" (далее – Общество) за период с 1 января по 31 декабря 2009 г. включительно. Бухгалтерская отчетность Общества состоит из:

- бухгалтерского баланса (форма № 1);
- отчета о прибылях и убытках (форма № 2);
- отчета об изменениях капитала (форма № 3);
- отчета о движении денежных средств (форма № 4);
- приложения к бухгалтерскому балансу (форма № 5);
- пояснительной записки.

Ответственность за ведение бухгалтерского учета, подготовку и представление этой бухгалтерской отчетности несет руководство Общества. Наша обязанность заключается в том, чтобы выразить мнение о достоверности во всех существенных отношениях данной отчетности на основе проведенного аудита.

Мы провели аудит в соответствии с:

- Федеральным законом "Об аудиторской деятельности";
- федеральными правилами (стандартами) аудиторской деятельности;
- внутрифирменными стандартами аудиторской деятельности;
- нормативными актами органа, осуществляющего регулирование деятельности аудируемого лица.

Аудит планировался и проводился таким образом, чтобы получить разумную уверенность в том, что бухгалтерская отчетность не содержит существенных искажений.

Аудит проводился на выборочной основе и включал в себя изучение на основе тестирования доказательств, подтверждающих числовые показатели в бухгалтерской отчетности и раскрытие в ней информации о финансово-хозяйственной деятельности, оценку соблюдения принципов и правил бухгалтерского учета, применяемых при подготовке бухгалтерской отчетности, рассмотрение основных оценочных показателей, полученных руководством аудируемого лица, а также оценку представления бухгалтерской отчетности.

Мы полагаем, что проведенный аудит предоставляет достаточные основания для выражения нашего мнения о достоверности во всех существенных отношениях бухгалтерской отчетности.

По нашему мнению, бухгалтерская отчетность Общества отражает достоверно во всех существенных отношениях финансовое положение на 31 декабря 2009 г. и результаты финансово-хозяйственной деятельности за период с 1 января по 31 декабря 2009 г. включительно в соответствии с требованиями законодательства Российской Федерации в части подготовки бухгалтерской отчетности.




ЗАО "ЭНПИ Консалт"

Не изменяя мнения о достоверности бухгалтерской отчетности, мы обращаем внимание на то, что в настоящее время в Российской Федерации имеет место значительная неопределенность в отношении воздействия общемировых кризисных процессов на экономическую ситуацию в стране. Мы не имеем возможности предвидеть, какие изменения в таких условиях могут иметь место в будущем, и предсказать их влияние на бухгалтерскую отчетность Общества.

Заместитель Генерального директора
Закрытого акционерного общества
"ЭНПИ Консалт"

(квалификационный аттестат на право
осуществления аудиторской деятельности в
области общего аудита № K01297 на
неограниченный срок)



В.Ю.Скобарев

Руководитель проверки
(квалификационный аттестат на право
осуществления аудиторской деятельности в
области общего аудита № K016034 на
неограниченный срок)

Л.А.Задорогина

29 марта 2010 г.

БУХГАЛТЕРСКИЙ БАЛАНС

на 31 декабря 2009 года

Организация Открытое акционерное общество "Холдинг
межрегиональных распределительных сетевых компаний"
Идентификационный номер налогоплательщика
Вид деятельности управление холдинг-компаниями
Организационно-правовая форма\форма собственности
открытое акционерное общество\смешанная российская собственность с долями
федеральной собственности и собственности субъектов Российской Федерации
Единица измерения тыс. руб.
Местонахождение 117630, г. Москва, ул. Академника Челомея, д. 5А

	КОДЫ
Форма N1 по ОКУД	0710001
Дата [год, месяц, число]	2009\12\31
по ОКПО	94129941
ИНН	7728662669
по ОКВЭД	74.15.2
по ОКОПФ\ОКФС	47\43
по ОКЕИ	384

АКТИВ	Примечание	Код	На начало отчетного года	На конец отчетного периода
1	А	2	3	4
I. ВНЕОБОРОТНЫЕ АКТИВЫ				
Нематериальные активы	3.1.	110	920	920
в том числе:				
права на патенты, программы, товарные знаки (знаки обслуживания),		111	920	920
иные аналогичные с перечисленными права и активы		113	-	-
деловая репутация организации		114	-	-
другие виды нематериальных активов		115	-	-
результаты НИОКР				
Основные средства	3.2.	120	6 162	25 623
в том числе:				
земельные участки и объекты природопользования		121	-	-
здания, машины и оборудование, сооружения		122	4 018	3 840
другие виды основных средств		123	2 144	21 783
Незавершенное строительство	3.3.	130	1 689 098	1 676 444
Доходные вложения в материальные ценности		135	5 005	4 852
в том числе:				
имущество для передачи в лизинг		136	-	-
имущество предоставляемое по договору аренды		137	5 005	4 852
Долгосрочные финансовые вложения	3.4.	140	71 546 426	129 434 283
в том числе:				
инвестиции в дочерние общества		141	70 641 264	127 300 994
инвестиции в зависимые общества		142	732 370	2 093 636
инвестиции в другие организации		143	172 792	39 653
займы, предоставленные организациям на срок более 12 месяцев		144	-	-
прочие долгосрочные финансовые вложения		148	-	-
Отложенные налоговые активы		145	10	-
Прочие внеоборотные активы		150	-	-
ИТОГО по разделу I		190	73 247 621	131 142 122

АКТИВ	Примечание	Код	На начало отчетного года	На конец отчетного периода
1	А	2	3	4
II. ОБОРОТНЫЕ АКТИВЫ				
Запасы	3.5.	210	29 391	37 174
в том числе:				
сырье, материалы и другие аналогичные ценности		211	6 334	7 955
животные на выращивании и откорме		212	-	-
затраты в незавершенном производстве		213	-	-
готовая продукция и товары для перепродажи		214	-	-
товары отгруженные		215	-	-
расходы будущих периодов	3.14.	216	23 057	29 219
прочие запасы и затраты		217	-	-
Налог на добавленную стоимость по приобретенным ценностям	3.3.	220	255 032	254 528
Дебиторская задолженность (платежи по которой ожидаются более чем через 12 месяцев после отчетной даты)	3.6.	230	4 844 730	94 683
в том числе:				
покупатели и заказчики		231	-	-
векселя к получению		232	-	-
задолженность дочерних и зависимых обществ		233	-	-
авансы выданные		234	-	-
прочие дебиторы		235	4 844 730	94 683
Дебиторская задолженность (платежи по которой ожидаются в течение 12 месяцев после отчетной даты)	3.6.	240	4 492 915	8 927 817
в том числе:				
покупатели и заказчики		241	64 258	298 871
векселя к получению		242	-	-
задолженность дочерних и зависимых обществ		243	-	7 856
задолженность участников (учредителей) по взносам в уставный капитал		244	-	-
авансы выданные		245	26 770	60 347
прочие дебиторы		246	4 401 887	8 560 743
Краткосрочные финансовые вложения		250	-	-
в том числе:				
займы, предоставленные организациям на срок менее 12 месяцев		251	-	-
прочие краткосрочные финансовые вложения		252	-	-
Денежные средства		260	1 296 735	2 533 837
в том числе:				
касса		261	-	-
расчетные счета		262	1 296 730	2 529 315
валютные счета		263	-	4 354
прочие денежные средства		264	5	168
Прочие оборотные активы	3.3.	270	-	18 662
ИТОГО по разделу II		290	10 918 803	11 866 701
Баланс		300	84 166 424	143 008 823

ПАССИВ	Примечание	Код	На начало отчетного года	На конец отчетного периода
1	A	2	3	4
III. КАПИТАЛ И РЕЗЕРВЫ				
Уставный капитал	3.7.	410	43 116 903	43 116 903
Собственные акции, выкупленные у акционеров		411	-	-
Добавочный капитал		420	-	-
Резервный капитал		430	-	-
в том числе:				
резервы, образованные в соответствии с законодательством		431	-	-
резервы, образованные в соответствии с учредительными документами		432	-	-
Нераспределенная прибыль (непокрытый убыток)	3.8.	470	40 868 121	99 554 999
ИТОГО по разделу III		490	83 985 024	142 671 902
IV. ДОЛГОСРОЧНЫЕ ОБЯЗАТЕЛЬСТВА				
Займы и кредиты		510	-	-
Отложенные налоговые обязательства		515	-	753
Прочие долгосрочные обязательства	3.9.	520	125 394	125 394
в том числе:				
кредиторская задолженность поставщиков и подрядчиков		521	-	-
кредиторская задолженность перед социальными фондами		522	-	-
прочие долгосрочные обязательства		523	125 394	125 394
ИТОГО по разделу IV		590	125 394	126 147
V. КРАТКОСРОЧНЫЕ ОБЯЗАТЕЛЬСТВА				
Займы и кредиты		610	-	-
в том числе:				
кредиты банков, подлежащие погашению в течение 12 месяцев после отчетной даты		611	-	-
займы, подлежащие погашению в течение 12 месяцев после отчетной даты		612	-	-
Кредиторская задолженность	3.10.	620	56 006	208 381
в том числе:				
поставщики и подрядчики		621	40 857	26 207
векселя к уплате		626	-	-
задолженность перед дочерними и зависимыми обществами		628	-	-
задолженность по оплате труда перед персоналом		622	7 845	16 611
задолженность перед государственными и внебюджетными фондами		623	2 516	915
задолженность по налогам и сборам		624	4 174	153 874
авансы полученные		627	-	-
прочие кредиторы		625	614	10 774
Задолженность участникам (учредителям) по выплате доходов		630	-	-
Доходы будущих периодов		640	-	-
Резервы предстоящих расходов и платежей		650	-	-
Прочие краткосрочные обязательства		660	-	2 393
ИТОГО по разделу V		690	56 006	210 774
БАЛАНС		700	84 166 424	143 008 823


Справка о наличии ценностей, учитываемых на забалансовых счетах

АКТИВ	Примечание	Код	На начало отчетного года	На конец отчетного периода
Арендованные основные средства		910	-	46 440
в том числе по лизингу		911	-	-
Товарно-материальные ценности, принятые на ответственное хранение	3.5.	920	235	272
Материалы, принятые в переработку		921	-	-
Товары, принятые на комиссию		930	-	-
Оборудование, принятое для монтажа		931	-	-
Списанная в убыток задолженность неплатежеспособных дебиторов		940	-	-
Обеспечение обязательств и платежей полученные		950	-	-
Обеспечение обязательств и платежей выданные		960	-	-
Износ основных средств		970	-	-
Износ объектов внешнего благоустройства и других аналогичных объектов	3.2.	980	69	75
Бланки строгой отчетности		990	-	-
Основные средства, сданные в аренду		991	-	-
Имущество, находящееся в федеральной собственности		992	-	-
Нематериальные активы, полученные в пользование	3.1.	993	5 770	9 826
Имущество, переданное в уставный капитал в оплату приобретаемых акций		994	-	-

Заместитель Генерального директора
по экономике и финансам

Главный бухгалтер

29 марта 2010 года



Отчет о прибылях и убытках
за 2009 год

Организация Открытое акционерное общество "Холдинг
межрегиональных распределительных сетевых компаний"
Идентификационный номер налогоплательщика
Вид деятельности управление холдинг-компаниями
Организационно-правовая форма\форма собственности
открытое акционерное общество\смешанная российская собственность с долями
федеральной собственности и собственности субъектов Российской Федерации
Единица измерения тыс. руб.

Форма N2 по ОКУД
Дата [год, месяц, число]

по ОКПО

ИНН

по ОКВЭД

по ОКОПФ\ОКФС

по ОКЕИ

КОДЫ
0710002
2009\12\31
94129941
7728662669
74.15.2
47\43
384

Наименование показателя	Примечание	Код стр.	За отчетный период	За аналогичный период предыдущ. года
1	А	2	3	4
Доходы и расходы по обычным видам деятельности				
Выручка (нетто) от продажи товаров, продукции, работ, услуг (за минусом налога на добавленную стоимость, акцизов и аналогичных обязательных платежей)	3.13.	010	3 438 847	7 027
услуги по организации функционирования и развитию ЕЭС		018	3 260 880	
доходы от участия в других организациях		014	165 148	-
доходы от аренды		015	12 819	7 027
прочих товаров, продукции, работ, услуг промышленного характера		016	-	-
прочих товаров, продукции, работ, услуг непромышленного характера		017	-	-
Себестоимость проданных товаров, продукции, работ, услуг	3.13.	020	(1 273 994)	(173)
в том числе проданных:				
услуги по организации функционирования и развитию ЕЭС		028	(1 195 249)	
расходы от участия в других организациях		024	(73 874)	-
расходы от аренды		025	(4 871)	(173)
прочих товаров, продукции, работ, услуг промышленного характера		026	-	-
прочих товаров, продукции, работ, услуг непромышленного характера		027	-	-
Валовая прибыль		029	2 164 853	6 854
Коммерческие расходы		030	-	-
Управленческие расходы	3.13.	040	-	(147 949)
Прибыль (убыток) от продаж		050	2 164 853	(141 095)
Прочие доходы и расходы				
Проценты к получению		060	74 356	13 305
Проценты к уплате		070	-	-
Прочие доходы	3.14.	090	59 098 733	12 762 142
Прочие расходы	3.14.	100	(2 225 910)	(165 210 256)
Прибыль (убыток) до налогообложения		140	59 112 032	(152 575 904)
Отложенный налоговый актив	3.12.	141	20	12
Отложенное налоговое обязательство	3.12.	142	(783)	-
Текущий налог на прибыль	3.11.	150	(424 254)	(1 897 188)
Иные аналогичные обязательные платежи		146	(137)	(1)
Налог на прибыль и иные аналогичные обязательные платежи		151	(425 154)	(1 897 177)
Чистая прибыль (нераспределенная прибыль (убыток) отчетного периода)		190	58 686 878	(154 473 081)
СПРАВОЧНО.				
Постоянные налоговые обязательства (активы)	3.12.	200	(11 397 389)	38 515 393
Базовая прибыль (убыток) на акцию, в руб.	3.15.	201	1,4024	(3,7638)
Разводненная прибыль (убыток) на акцию, в руб.	3.15.	202	1,4024	(3,7638)

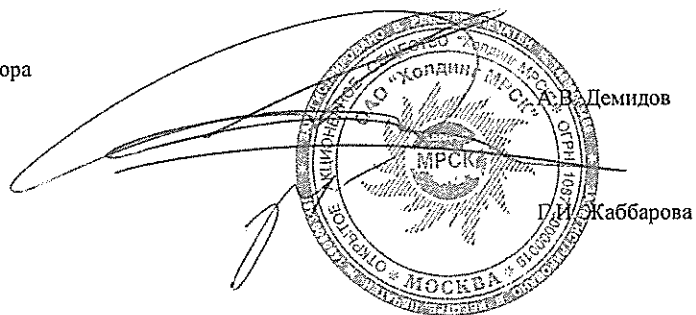
РАСШИФРОВКА ОТДЕЛЬНЫХ ПРИБЫЛЕЙ И УБЫТКОВ

Наименование показателя	Примечание	Код стр.	За отчетный период	За аналогичный период предыдущ. года
1	А	2	3	4
Штрафы, пени и неустойки, признанные или по которым получены решения суда (арбитражного суда) об их взыскании	прибыль	210	-	-
	убыток	211	-	-
Прибыль (убыток) прошлых лет	прибыль	220	33	-
	убыток	221	(483)	-
Возмещение убытков, причиненных не исполнением или ненадлежащим исполнением обязательств	прибыль	230	-	-
	убыток	231	-	-
Курсовые разницы по операциям в иностранной валюте	прибыль	240	336	-
	убыток	241	(520)	-
Отчисления в оценочные резервы	убыток	250	(273 221)	(353 495)
Списание дебиторских и кредиторских задолженностей, по которым истек срок исковой давности	прибыль	260	-	-
	убыток	261	-	-

Заместитель Генерального директора
по экономике и финансам

Главный бухгалтер

29 марта 2010 года



ОТЧЕТ ОБ ИЗМЕНЕНИИ КАПИТАЛА
за 2009 год

Организация Открытое акционерное общество "Холдинг
межрегиональных распределительных сетевых компаний"

Идентификационный номер налогоплательщика

Вид деятельности управление холдинг-компаниями

Организационно-правовая форма/форма собственности

открытое акционерное общество/смешанная российская собственность с долями
федеральной собственности и собственности субъектов Российской Федерации

Единица измерения тыс. руб.

	КОДЫ
Форма №3 по ОКУД	0710003
Дата [год, месяц, число]	2009/12/31
по ОКПО	94129941
ИНН	7728662669
по ОКВЭД	74.15.2
по ОКОПФ\ОКФС	47/43
по ОКЕИ	384

I. Изменение капитала

Показатель	наименование	код	Уставный капитал	Добавочный капитал	Резервный капитал	Нераспределенная прибыль (непокрытый убыток)	Итого
1		2	3	4	5	6	7
Остаток на 31 декабря года, предшествующего предыдущему		010	-	-	-	-	-
2008 год (предыдущий год)							
Изменения в учетной политике		011	-	-	-	-	-
Результат от переоценки объектов основных средств		012	-	-	-	-	-
Изменения правил бухгалтерского учета		013	-	-	-	-	-
Остаток на 1 июля предыдущего года		020	43 116 903	-	-	195 341 204	238 458 107
Результат от пересчета иностранных валют		023	-	-	-	-	-
Чистая прибыль		025	-	-	-	(154 473 081)	(154 473 081)
Дивиденды		026	-	-	-	-	-
Отчисления в резервный фонд		030	-	-	-	-	-
Увеличение величины капитала за счет: дополнительного выпуска акций		040	-	-	-	-	-
увеличения номинальной стоимости акций		041	-	-	-	-	-
реорганизации юридического лица		042	-	-	-	-	-
прочее		043	-	-	-	-	-
		044	-	-	-	-	-
Уменьшение величины капитала за счет: уменьшения номинала акций		050	-	-	-	-	-
уменьшения количества акций		051	-	-	-	-	-
реорганизации юридического лица		052	-	-	-	-	-
прочее		053	-	-	-	-	-
		054	-	-	-	-	-
Остаток на 31 декабря предыдущего года		060	43 116 903	-	-	40 868 123	83 985 026
2009 год (отчетный год)							
Изменения в учетной политике		061	-	-	-	-	-
Результат от переоценки объектов основных средств		062	-	-	-	-	-
Изменения правил бухгалтерского учета		063	-	-	-	(2)	(2)
Остаток на 1 января отчетного года		100	43 116 903	-	-	40 868 121	83 985 024
Результат от пересчета иностранных валют		103	-	-	-	-	-
Чистая прибыль		105	-	-	-	58 686 878	58 686 878
Дивиденды		106	-	-	-	-	-
Отчисления в резервный фонд		110	-	-	-	-	-
Увеличение величины капитала за счет: дополнительного выпуска акций		120	-	-	-	-	-
увеличения номинальной стоимости акций		121	-	-	-	-	-
реорганизации юридического лица		122	-	-	-	-	-
прочее		123	-	-	-	-	-
		124	-	-	-	-	-
Уменьшение величины капитала за счет: уменьшения номинала акций		130	-	-	-	-	-
уменьшения количества акций		131	-	-	-	-	-
реорганизации юридического лица		132	-	-	-	-	-
прочее		133	-	-	-	-	-
		134	-	-	-	-	-
Остаток на 31 декабря отчетного года		140	43 116 903	-	-	99 554 999	142 671 902

II. РЕЗЕРВЫ

Показатель		Остаток	Поступило	Использовано	Остаток
наименование	код				
1	2	3	4	5	6
Резервы, образованные в соответствии с законодательством:					
данные предыдущего года	150	-	-	-	-
данные отчетного года	151	-	-	-	-
Резервы, образованные в соответствии с учредительными документами:					
данные предыдущего года	152	-	-	-	-
данные отчетного года	153	-	-	-	-
Оценочные резервы:					
резерв по сомнительным долгам					
данные предыдущего года	160	702 475	-	-	702 475
данные отчетного года	161	702 475	137 394	-	839 869
резерв под обесценение финансовых вложений					
данные предыдущего года	162	997 446	353 495	(73 398)	1 277 543
данные отчетного года	163	1 277 543	135 827	(558 822)	854 548
резерв по обязательствам, возникающим вследствие признания деятельности прекращаемой					
данные предыдущего года	164	-	-	-	-
данные отчетного года	165	-	-	-	-
резерв, образованный в связи с последствиями условных фактов хозяйственной деятельности					
данные предыдущего года	166	-	-	-	-
данные отчетного года	167	-	-	-	-
резерв под снижение стоимости материальных ценностей					
данные предыдущего года	168	-	-	-	-
данные отчетного года	169	-	-	-	-
прочие					
данные предыдущего года	170	-	-	-	-
данные отчетного года	171	-	-	-	-
Резервы предстоящих расходов:					
резерв на выплату вознаграждения по итогам года					
данные предыдущего года	180	-	-	-	-
данные отчетного года	181	-	-	-	-
резерв на оплату отпусков (включая отчисления)					
данные предыдущего года	182	-	-	-	-
данные отчетного года	183	-	-	-	-
резерв на выплату ежегодного вознаграждения за выслугу лет					
данные предыдущего года	184	-	-	-	-
данные отчетного года	185	-	-	-	-
резерв на ремонт основных средств					
данные предыдущего года	186	-	-	-	-
данные отчетного года	187	-	-	-	-
прочие					
данные предыдущего года	188	-	-	-	-
данные отчетного года	189	-	-	-	-


СПРАВКИ

Показатель наименование	код	Остаток на начало отчетного года		Остаток на конец отчетного периода	
1	2	3		4	
1) Чистые активы	200	83 985 024		142 671 902	
		Из бюджета		Из внебюджетных фондов	
		за отчетный год	за предыдущий год	за отчетный год	за предыдущий год
		3	4	5	6
2) Получено на расходы по обычным видам деятельности - всего	210	-	-	-	-
в том числе:					
на выплаты чернобыльцам	211	-	-	-	-
Прочие	212	-	-	-	-
капитальные вложения во внеоборотные активы	220	-	-	-	-
в том числе:					
	221	-	-	-	-
Прочие	222	-	-	-	-

Заместитель Генерального директора
по экономике и финансам

Главный бухгалтер

29 марта 2010 года



ОТЧЕТ О ДВИЖЕНИИ ДЕНЕЖНЫХ СРЕДСТВ
за 2009 год

Организация Открытое акционерное общество "Холдинг
межрегиональных распределительных сетевых компаний"
Идентификационный номер налогоплательщика
Вид деятельности управление холдинг-компаниями
Организационно-правовая форма/форма собственности
открытое акционерное общество/смешанная российская собственность с долями
федеральной собственности и собственности субъектов Российской Федерации
Единица измерения тыс. руб.

Форма №4 по ОКУД
Дата [год, месяц, число]
по ОКПО
ИНН
по ОКВЭД
по ОКОПФ/ОКФС
по ОКЕИ

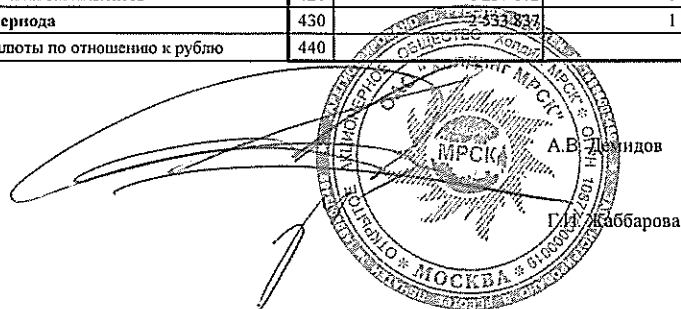
КОДЫ
0710004
2009\12\31
94129941
7728662669
74.15.2
4743
384

Показатель наименование	код	За отчетный период	За аналогичный период предыдущего года
1		3	4
Остаток денежных средств на начало отчетного периода	010	1 296 735	-
Движение денежных средств по текущей деятельности			
Средства, полученные от покупателей, заказчиков	020	3 628 352	6 863
Поступление приобретенной иностранной валюты	030	-	-
Прочие доходы (поступления)	050	6 489	100 000
Денежные средства, направленные:			
на оплату приобретенных товаров, работ, услуг, сырья и иных оборотных активов	150	(733 630)	(861 371)
на оплату труда	160	(586 922)	(316 616)
на выплату дивидендов, процентов	170	-	-
на расчеты по налогам и сборам	180	(462 548)	(2 435 244)
на прочие расходы (выплаты)	190	(50 347)	(38 521)
Чистые денежные средства от текущей деятельности	200	1 801 394	(3 544 889)
Движение денежных средств по инвестиционной деятельности			
Выручка от продажи объектов основных средств и иных внеоборотных активов	210	13	-
Выручка от продажи ценных бумаг и иных финансовых вложений	220	106 233	4 846 540
Полученные дивиденды	230	157 292	-
Полученные проценты	240	71 102	9 136
Поступления от погашения займов, предоставленных другим организациям	250	-	-
Прочие поступления	260	-	-
Приобретение дочерних организаций	280	-	-
Приобретение объектов основных средств, доходных вложений и нематериальных активов	290	(22 755)	(2 881)
Приобретение ценных бумаг и иных финансовых вложений	300	(867 579)	-
Займы, предоставленные другим организациям	310	-	-
Прочие расходы	320	(8 598)	(11 171)
Чистые денежные средства от инвестиционной деятельности	340	(564 292)	4 841 624
Движение денежных средств по финансовой деятельности			
Поступления от эмиссии акций или иных долевых бумаг	350	-	-
Поступления от займов и кредитов, предоставленных другими организациями	360	-	-
Поступление средств по целевому финансированию	370	-	-
Прочие доходы	380	-	-
Погашение займов и кредитов (без процентов)	390	-	-
Погашение обязательств по финансовой аренде	400	-	-
Прочие расходы	405	-	-
Чистые денежные средства от финансовой деятельности	410	-	-
Чистое увеличение (уменьшение) денежных средств и их эквивалентов	420	1 237 102	1 296 735
Остаток денежных средств на конец отчетного периода	430	2 533 837	1 296 735
Величина влияния изменений курса иностранной валюты по отношению к рублю	440	-	-

Заместитель Генерального директора
по экономике и финансам

Главный бухгалтер

29 марта 2010 года



ПРИЛОЖЕНИЕ К БУХГАЛТЕРСКОМУ БАЛАНСУ
за 2009 год

Организация Открытое акционерное общество "Холдинг
межрегиональных распределительных сетевых компаний"
Идентификационный номер налогоплательщика
Вид деятельности управление холдинг-компаниями
Организационно-правовая форма/форма собственности
открытое акционерное общество/смешанная российская собственность с долями
федеральной собственности и собственности субъектов Российской Федерации
Единица измерения тыс. руб.

	КОДЫ
Форма N5 по ОКУД	0710005
Дата [год, месяц, число]	2009\12\31
по ОКПО	94129941
ИНН	7728662669
по ОКВЭД	74.15.2
по ОКОПФ/ОКФС	47\43
по ОКЕИ	384

Нематериальные активы

Показатель		Наличие на начало отчетного периода	Поступило	Выбыло	Наличие на конец отчетного периода
наименование	код				
1	2	3	4	5	6
Объекты интеллектуальной собственности (исключительные права на результаты интеллектуальной собственности)	010	920	-	-	920
в том числе:					
у патентообладателя на изобретение, промышленный образец, полезную модель	011	-	-	-	-
у правообладателя на программы ЭВМ, базы данных	012	-	-	-	-
у владельца на товарный знак и знак обслуживания, наименование места происхождения товаров	014	920	-	-	920
Деловая репутация организации	030	-	-	-	-
Прочие	040	-	-	-	-
Всего	045	920	-	-	920

Показатель		На начало отчетного периода	На конец отчетного периода
наименование	код		
1	2	3	4
Амортизация нематериальных активов - всего	050	-	-

Основные средства

Показатель		Наличие на начало отчетного периода	Поступило	Выбыло	Наличие на конец отчетного периода
наименование	код				
1	2	3	4	5	6
Здания	110	4 083	-	-	4 083
Сооружения и передаточные устройства	111	-	-	-	-
Машины и оборудование	112	8	-	(8)	-
Транспортные средства	113	-	-	-	-
Производственный и хозяйственный инвентарь	114	-	-	-	-
Рабочий скот	115	-	-	-	-
Продуктивный скот	116	-	-	-	-
Многолетние насаждения	117	-	-	-	-
Другие виды основных средств	118	2 164	24 279	-	26 443
Земельные участки и объекты природопользования	119	-	-	-	-
Капитальные вложения на коренное улучшение земель	120	-	-	-	-
Итого	130	6 255	24 279	(8)	30 526

Показатель		На начало отчетного периода	На конец отчетного периода
наименование	код		
1	2	3	4
Амортизация основных средств - всего	140	93	4 903
в том числе:			
зданий и сооружений	141	71	243
машин, оборудования, транспортных средств	142	2	-
прочих	143	20	4 660
Передано в аренду объектов основных средств - всего	150	-	19
в том числе:			
зданий	151	-	19
сооружений	156	-	-
машин, оборудования, транспортных средств	152	-	-
прочих	153	-	-
Переведено объектов основных средств на консервацию	155	-	-
Получено объектов основных средств в аренду - всего	160	-	46 440
в том числе:			
зданий и сооружений	161	-	45 606
машин, оборудования, транспортных средств	162	-	-
прочих	163	-	834
Объекты недвижимости, принятые в эксплуатацию и находящиеся в процессе государственной регистрации	165	-	-
Справочно.	код	На начало отчетного периода	На начало предыдущего года
	2	3	4
	Результат от переоценки объектов основных средств:		
	первоначальной (восстановительной) стоимости	-	-
амортизации	171	-	-
	172	-	-
Изменение стоимости объектов основных средств в результате достройки, дооборудования, реконструкции, частичной ликвидации	код	На начало отчетного периода	На конец отчетного периода
	2	3	4
	180	-	-

Доходные вложения в материальные ценности

Показатель		Наличие на начало отчетного периода	Поступило	Выбыло	Наличие на конец отчетного периода
наименование	код				
1	2	3	4	5	6
Имущество для передачи в лизинг	210	-	-	-	-
Имущество, предоставляемое по договору проката	220	-	-	-	-
Прочие	230	5 069	-	-	5 069
Итого	240	5 069	-	-	5 069
	код	На начало отчетного периода	На конец отчетного периода		
1	2	3	4		
Амортизация доходных вложений в материальные ценности	250	64	217		

Расходы на научно-исследовательские, опытно-конструкторские и технологические работы

Виды работ		Наличие на начало отчетного периода	Поступило	Списано	Наличие на конец отчетного периода
наименование	код				
1	2	3	4	5	6
Всего	310	-	-	-	-
в том числе:					
	311	-	-	-	-
	312	-	-	-	-
Прочие	313	-	-	-	-
Справочно.	код			На начало отчетного периода	На конец отчетного периода
	2			3	4
Сумма расходов по незаконченным научно-исследовательским, опытно-конструкторским и технологическим работам	320			-	-
	код			За отчетный период	За аналогичный период предыдущего года
	2			3	4
Сумма не давших положительных результатов расходов по научно-исследовательским, опытно-конструкторским и технологическим работам, отнесенных на прочие расходы	330			-	-

Расходы на освоение природных ресурсов

Показатель		Остаток на начало отчетного периода	Поступило	Списано	Остаток на конец отчетного периода
наименование	код				
1	2	3	4	5	6
Расходы на освоение природных ресурсов - всего	410	-	-	-	-
в том числе:					
	411	-	-	-	-
	412	-	-	-	-
Прочие	413	-	-	-	-
Справочно.	код			На начало отчетного периода	На конец отчетного периода
	2			3	4
	420			-	-
	430			-	-

Сумма расходов по участкам недр, незаконченным поиском и оценкой месторождений, разведкой и (или) гидрогеологическими изысканиями и прочими аналогичными работами

Сумма расходов на освоение природных ресурсов, отнесенных в отчетном периоде на прочие расходы как безрезультатные

Финансовые вложения

Показатель		Долгосрочные		Краткосрочные	
наименование	код	на начало отчетного периода	на конец отчетного периода	на начало отчетного периода	на конец отчетного периода
1	2	3	4	5	6
Вклады в уставные (складочные) капиталы других организаций - всего	510	71 546 426	129 434 283	-	-
в том числе дочерних и зависимых хозяйственных обществ	511	71 373 634	129 394 630	-	-
Государственные и муниципальные ценные бумаги	515	-	-	-	-
Ценные бумаги других организаций - всего	520	-	-	-	-
в том числе долговые ценные бумаги (облигации, векселя)	521	-	-	-	-
Предоставленные займы	525	-	-	-	-
Депозитные вклады	530	-	-	-	-
Прочие	535	-	-	-	-
Итого	540	71 546 426	129 434 283	-	-
Из общей суммы финансовые вложения, имеющие текущую рыночную стоимость:					
Вклады в уставные (складочные) капиталы других организаций - всего	550	69 947 450	128 077 367	-	-
в том числе дочерних и зависимых хозяйственных обществ	551	69 947 450	128 077 367	-	-
Государственные и муниципальные ценные бумаги	555	-	-	-	-
Ценные бумаги других организаций - всего	560	-	-	-	-
в том числе долговые ценные бумаги (облигации, векселя)	561	-	-	-	-
Прочие	565	-	-	-	-
Итого	570	69 947 450	128 077 367	-	-
Справочно.					
По финансовым вложениям, имеющим текущую рыночную стоимость, изменение стоимости в результате корректировки оценки	580	(152 937 490)	57 262 338	-	-
По долговым ценным бумагам разница между первоначальной стоимостью и номинальной стоимостью отнесена на финансовый результат отчетного периода	590	-	-	-	-

Дебиторская и кредиторская задолженность

Показатель		Остаток на начало отчетного периода	Остаток на конец отчетного периода
наименование	код		
1	2	3	4
Дебиторская задолженность:			
краткосрочная - всего	610	4 492 915	8 927 817
в том числе:			
расчеты с покупателями и заказчиками	611	64 258	298 871
авансы выданные	612	26 770	60 347
прочая	613	4 401 887	8 568 599
долгосрочная - всего	620	4 844 730	94 683
в том числе:			
расчеты с покупателями и заказчиками	621	-	-
авансы выданные	622	-	-
прочая	623	4 844 730	94 683
Итого	630	9 337 645	9 022 500
Кредиторская задолженность:			
краткосрочная - всего	640	56 006	208 381
в том числе:			
расчеты с поставщиками и подрядчиками	641	40 857	26 207
авансы полученные	642	-	-
расчеты по налогам и сборам	643	4 174	153 874
кредиты	644	-	-
займы	645	-	-
прочая	646	10 975	28 300
долгосрочная - всего	650	125 394	125 394
в том числе:			
расчеты с поставщиками и подрядчиками	651	-	-
расчеты по налогам и сборам	652	-	-
кредиты	653	-	-
займы	654	-	-
прочая	655	125 394	125 394
Итого	660	181 400	333 775

Расходы по обычным видам деятельности (по элементам затрат)

Показатель		За отчетный период	За предыдущий год
наименование	код		
1	2	3	4
Материальные затраты	710	10 328	-
Затраты на оплату труда	720	665 013	-
Отчисления на социальные нужды	730	78 693	-
Амортизация	740	4 970	64
Прочие затраты	750	514 990	148 058
Итого по элементам затрат	760	1 273 994	148 122
Изменение остатков (пророст [+], уменьшение [-]):			
незавершенного производства	765	-	-
расходов будущих периодов	766	6 162	(45 507)
резервов предстоящих расходов	767	-	-

Обеспечения

Показатель		Остаток на начало отчетного периода	Остаток на конец отчетного периода
наименование	код		
1	2	3	4
Полученные - всего	810	-	-
в том числе:			
векселя	811	-	-
Имущество, находящееся в залоге	820	-	-
из него:			
объекты основных средств	821	-	-
ценные бумаги и иные финансовые вложения	822	-	-
прочее	823	-	-
Выданные - всего	830	-	-
в том числе:			
векселя	831	-	-
Имущество, переданное в залог	840	-	-
из него:			
объекты основных средств	841	-	-
ценные бумаги и иные финансовые вложения	842	-	-
прочее	843	-	-

Государственная помощь

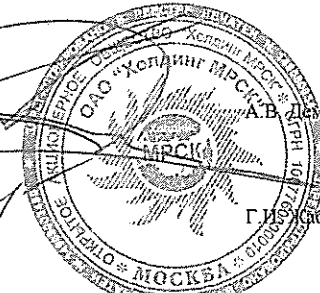
Показатель		Отчетный период		За аналогичный период предыдущего года	
наименование	код				
1	2	3		4	
Получено в отчетном году бюджетных средств - всего	910	-		-	
в том числе:					
на выплаты чернобыльцам	911	-		-	
Прочие	912	-		-	
		на начало отчетного периода	получено за отчетный период	возвращено за отчетный период	на конец отчетного периода
		3	4	5	6
Бюджетные кредиты - всего	920	-	-	-	-
в том числе:					
	921	-	-	-	-
Прочие	922	-	-	-	-

Заместитель Генерального директора
по экономике и финансам

Главный бухгалтер

29 марта 2010 года

А.В. Демидов
Г.И. Хаббарова



ОАО «ХОЛДИНГ МРСК»

Пояснительная записка к бухгалтерской отчетности за 2009 год

1. Общество и его деятельность

Открытое акционерное общество «Холдинг межрегиональных распределительных сетевых компаний» (ОАО «Холдинг МРСК», ИНН 7728662669) создано 01 июля 2008 года в результате реорганизации ОАО РАО «ЕЭС России» в форме выделения на основании решения внеочередного общего собрания акционеров ОАО РАО «ЕЭС России» от 26 октября 2007 года (протокол от 30 октября 2007 года б/н).

Юридический адрес: РФ, 117630, г. Москва, улица Академика Челомея, д. 5А.
Фактический адрес: РФ, 107996, г. Москва, Уланский переулок, д. 26, стр.1

ОАО «Холдинг МРСК» является головной компанией холдинга, реализующей посредством владения пакетами акций межрегиональных распределительных сетевых компаний обеспечение максимальной надежности и доступности распределительной сетевой инфраструктуры для потребителей во всех субъектах РФ, за счет предоставления услуг, соответствующих мировым стандартам качества.

Общество владеет пакетами акций межрегиональных распределительных сетевых компаний, а также пакетами акций прочих компаний.

Численность работников ОАО «Холдинг МРСК» по состоянию на 31.12.2009 года составила 295 человек (на 31.12.2008 года – 262 человек).

Акции Общества включены в котировальный список «В» ЗАО «Фондовая биржа ММВБ» и в котировальный лист «В» ОАО «Фондовая биржа РТС».

Исполнительные и контрольные органы. Органами управления Общества являются Общее собрание акционеров, Совет директоров Общества, Правление Общества (коллегиальный исполнительный орган), Генеральный директор Общества (единоличный исполнительный орган).

Органом контроля за финансово-хозяйственной деятельностью Общества является Ревизионная комиссия Общества.

В состав Совета директоров Общества входят:

- | | | |
|---|----------------------------|---|
| 1 | Шматко Сергей Иванович | Председатель Совета директоров ОАО «Холдинг МРСК», Министр энергетики Российской Федерации |
| 2 | Бинько Геннадий Феликсович | Член Совета директоров ОАО «Холдинг МРСК», Член Правления ОАО «Холдинг МРСК», Заместитель Генерального директора ОАО «Холдинг МРСК» |

- | | | |
|----|-----------------------------------|--|
| 3 | Дод Евгений Вячеславович | Член Совета директоров ОАО «Холдинг МРСК», Председатель Правления ОАО «РусГидро» |
| 4 | Кравченко Вячеслав Михайлович | Член Совета директоров ОАО «Холдинг МРСК», Генеральный директор ООО «РН-Энерго» |
| 5 | Кудрявый Виктор Васильевич | Член Совета директоров ОАО «Холдинг МРСК», Советник Президента ЗАО «Евроцемент групп» |
| 6 | Курбатов Михаил Юрьевич | Член Совета директоров ОАО «Холдинг МРСК», Директор Департамента Министерства экономического развития Российской Федерации |
| 7 | Маслов Сергей Владимирович | Член Совета директоров ОАО «Холдинг МРСК», Президент ЗАО «Санкт-Петербургская Международная Товарно-сырьевая Биржа» |
| 8 | Ремес Сеппо Юха | Член Совета директоров ОАО «Холдинг МРСК», Генеральный директор ООО «Киуру» |
| 9 | Серебрянников Сергей Владимирович | Член Совета директоров ОАО «Холдинг МРСК», Профессор ГОУВПО «Московский Энергетический Институт (Технический Университет)» |
| 10 | Суриков Олег Вячеславович | Член Совета директоров ОАО «Холдинг МРСК», Директор Корпоративного департамента ОАО «ГМК «Норильский никель» |
| 11 | Таций Владимир Витальевич | Член Совета директоров ОАО «Холдинг МРСК», Первый вице-президент ОАО «Газпромбанк» |
| 12 | Титов Василий Николаевич | Член Совета директоров ОАО «Холдинг МРСК», Заместитель Президента – Председателя Правления ОАО «Банк ВТБ» |
| 13 | Федоров Денис Владимирович | Член Совета директоров ОАО «Холдинг МРСК», Начальник Управления развития энергетического сектора и маркетинга в электроэнергетике Департамента маркетинга, переработки газа и жидких углеводородов ОАО «Газпром» |
| 14 | Шацкий Павел Олегович | Член Совета директоров ОАО «Холдинг МРСК», И.о. Первого заместителя Генерального директора ООО «Газпром энергохолдинг» |
| 15 | Швец Николай Николаевич | Член Совета директоров ОАО «Холдинг МРСК», Председатель Правления ОАО «Холдинг МРСК», Генеральный директор ОАО «Холдинг МРСК» |

В состав Правления Общества входят:

- | | | |
|---|------------------------------|---|
| 1 | Швец Николай Николаевич | Председатель Правления ОАО «Холдинг МРСК», Член Совета директоров ОАО «Холдинг МРСК», Генеральный директор ОАО «Холдинг МРСК» |
| 2 | Бинько Геннадий Феликсович | Член Правления ОАО «Холдинг МРСК», Член Совета директоров ОАО «Холдинг МРСК», Заместитель Генерального директора ОАО «Холдинг МРСК» |
| 3 | Васильев Сергей Вячеславович | Член Правления ОАО «Холдинг МРСК», Директор по правовым вопросам ОАО «Холдинг МРСК» |
| 4 | Демидов Алексей Владимирович | Член Правления ОАО «Холдинг МРСК», Заместитель Генерального директора по экономике и финансам ОАО «Холдинг МРСК» |
| 5 | Оклея Павел Иванович | Член Правления ОАО «Холдинг МРСК», Заместитель Генерального директора – Технический директор ОАО «Холдинг МРСК» |
| 6 | Перепелкин Алексей Юрьевич | Член Правления ОАО «Холдинг МРСК», Заместитель Генерального директора по корпоративному управлению и собственности ОАО «Холдинг МРСК» |
| 7 | Санников Алексей Валерьевич | Член Правления ОАО «Холдинг МРСК», Заместитель Генерального директора ОАО «Холдинг МРСК» |

Единоличный исполнительный орган Общества - Генеральный директор Швец Николай Николаевич.

В состав Ревизионной комиссии Общества входят:

- | | | |
|---|----------------------------------|---|
| 1 | Алимурадова Изумруд Алигаджиевна | Начальник Департамента внутреннего аудита ОАО «Холдинг МРСК» |
| 2 | Козлов Андрей Владимирович | бывший сотрудник Росимущества |
| 3 | Нарышкина Людмила Николаевна | Начальник отдела по внутреннему аудиту и комплексным ревизиям ООО «Газпром энергохолдинг» |
| 4 | Петрикина Наталья Павловна | Заместитель директора Департамента Минэнерго России |
| 5 | Тихонова Мария Геннадьевна | Заместитель директора Департамента Минэнерго России |

Отношения с Государством. По состоянию на 31 декабря 2009 года доля участия Государства в лице Федерального агентства по управлению федеральным имуществом в уставном капитале Общества составляет 52,68 процента, что составляет 54,99 процента выпущенных обыкновенных акций Общества.

2. Основы составления бухгалтерской отчетности и краткое описание основных положений учетной политики

Бухгалтерская отчетность Общества подготовлена в соответствии с действующими в Российской Федерации нормативными документами по бухгалтерскому учету и составлению отчетности, в частности, Федерального закона от 21.11.1996 года № 129-ФЗ «О бухгалтерском учете» (с изменениями и дополнениями), Положения по ведению бухгалтерского учета и бухгалтерской отчетности в Российской Федерации, утвержденного приказом Минфина России от 29.07.1998 года № 34н (с изменениями и дополнениями), Положениями по бухгалтерскому учету, утвержденными приказами Минфина России.

Нематериальные активы. Бухгалтерский учет нематериальных активов осуществляется в соответствии с ПБУ 14/2007, утвержденным приказом Минфина России от 27.12.2007 года № 153н.

Амортизация нематериальных активов производится линейным способом, исходя из срока полезного использования нематериальных активов. Срок полезного использования определяется комиссией Общества, которая утверждается приказом Генерального директора Общества.

По нематериальным активам с неопределенным сроком полезного использования амортизация не начисляется.

Основные средства. Бухгалтерский учет основных средств ведется в соответствии с ПБУ 6/01, утвержденным приказом Минфина России от 30.03.2001 года № 26н (с изменениями и дополнениями).

Активы, в отношении которых выполняются условия, предусмотренные в пункте 4 ПБУ 6/01 и стоимостью не более 20 000 рублей за единицу, отражаются в бухгалтерском учете и бухгалтерской отчетности в составе материально-производственных запасов.

Амортизация по объектам основных средств производится линейным способом, исходя из сроков полезного использования этих объектов. Амортизация начисляется в соответствии с постановлением Правительства РФ от 01.01.2002 года № 1 «О классификации основных средств, включаемых в амортизационные группы».

Основные средства, права на которые подлежат государственной регистрации в соответствии с законодательством Российской Федерации, и по которым закончены капитальные вложения, оформлены соответствующие первичные учетные документы по приемке-передаче, документы переданы на государственную регистрацию и фактически эксплуатируются, принимаются к бухгалтерскому учету в качестве основных средств с выделением на отдельном субсчете к счету учета основных средств. По таким объектам амортизация начисляется в общем порядке с первого числа месяца, следующего за месяцем введения объекта в эксплуатацию.

Доходы и расходы от продажи, выбытия и прочего списания основных средств отражены в «Отчете о прибылях и убытках» в составе прочих доходов и расходов.

Финансовые вложения. Бухгалтерский учет финансовых вложений осуществляется в соответствии с ПБУ 19/02, утвержденным приказом Минфина России от 10.12.2002 года № 126н (с изменениями и дополнениями).

Единицей бухгалтерского учета финансовых вложений в зависимости от характера, порядка приобретения и использования является код государственной регистрации, серия или иная однородная совокупность финансовых вложений.

При выбытии финансовых вложений, по которым не определяется рыночная стоимость, для векселей применяется первоначальная стоимость каждой единицы бухгалтерского учета финансовых вложений, для акций и облигаций применяется первоначальная стоимость первых по времени приобретения финансовых вложений (способ ФИФО).

Корректировка оценки финансовых вложений, по которым можно определить в установленном порядке текущую рыночную стоимость, производится ежегодно, по состоянию на конец отчетного года.

При проведении оценки долговых бумаг применяется текущая рыночная стоимость.

Общество образует резерв под обесценение финансовых вложений в случае устойчивого существенного снижения их стоимости на последнюю дату отчетного года.

Проценты (купонный доход, дисконт) по ценным бумагам начисляются за каждый истекший отчетный период в соответствии с условиями договора и списываются на прочие доходы (расходы).

Все затраты, непосредственно связанные с приобретением активов в качестве финансовых вложений, независимо от их размера включаются в первоначальную стоимость финансовых вложений.

Материально-производственные запасы. Бухгалтерский учет материально-производственных запасов осуществляется в соответствии с ПБУ 5/01, утвержденным приказом Минфина России от 09.06.2001 года № 44н (с изменениями и дополнениями).

При отпуске материально-производственных запасов в производство, их использовании для ремонтно-восстановительных работ и ином выбытии их оценка производится по себестоимости каждой единицы. Себестоимость каждой единицы включает все расходы по приобретению запасов.

Аналитический учет материалов ведется оперативно-бухгалтерским (сальдовым) методом. В качестве учетных цен принимаются договорные цены.

В качестве единицы материально-производственных запасов принимается номенклатурный номер.

Транспортно-заготовительные расходы включаются в фактическую себестоимость материала.

Учет расходов будущих периодов. К расходам, произведенным Обществом в отчетном периоде, но относящимся к следующим отчетным периодам, относятся следующие расходы: платежи по добровольному и обязательному страхованию имущества и работников, затраты по приобретению копий программных продуктов для ЭВМ, расходы по приобретению лицензий на осуществление отдельных видов деятельности, расходы по оплате отпусков, относящиеся к будущим отчетным периодам, расходы по сопровождению сделок по продаже ценных бумаг до момента их продажи и иные расходы, которые отвечают критериям расходов будущих периодов.

Расходы будущих периодов списываются равномерно в течение периода, к которому они относятся. Продолжительность такого периода определяется в момент принятия расходов будущих периодов к бухгалтерскому учету. Срок по расходам будущих периодов, по которым срок полезного использования не определен, устанавливается комиссией, утвержденной Руководителем Общества.

Резервы на предстоящую оплату отпусков работникам, на выплату ежегодного вознаграждения за выслугу лет, на выплату вознаграждения по итогам работы за год, на ремонт и прочие резервы на покрытие иных непредвиденных затрат не создаются.

Учет расчетов, прочих активов и обязательств. В отчетности активы и обязательства отнесены к краткосрочным, если срок их обращения не превышает 12 месяцев после отчетной даты.

Дебиторская задолженность определяется исходя из цен, установленных договорами.

Резерв сомнительных долгов создается один раз в год на основании распорядительного документа после проведения ежегодной инвентаризации перед составлением годовой отчетности Общества. Размер резерва определяется исходя из каждого конкретного случая на основании объективной информации о платежеспособности дебитора.

В бухгалтерской отчетности отражается сальдированная сумма отложенного налогового актива и отложенного налогового обязательства.

Величина текущего налога на прибыль определяется на основе налоговой декларации по налогу на прибыль. При этом величина текущего налога на прибыль соответствует сумме исчисленного налога на прибыль, отраженного в налоговой декларации по налогу на прибыль.

Инвентаризация имущества и обязательств проводится в соответствии со статьей 12 Федерального закона от 21.11.1996 года № 129-ФЗ «О бухгалтерском учете» (с изменениями и дополнениями) и Методическими указаниями по инвентаризации имущества и финансовых обязательств, утвержденными приказом Министерства финансов Российской Федерации от 13.06.1995 года № 49.

Учет финансовых результатов. Доходы и расходы признаются в бухгалтерском учете исходя из допущения временной определенности фактов хозяйственной деятельности, что предполагает отражение в бухгалтерском учете фактов хозяйственной деятельности Общества в том отчетном периоде, в котором они имели место, независимо от фактического времени поступления или выплаты денежных средств, связанных с этими фактами.

Доходами от обычных видов деятельности являются выручка от участия в других организациях, выручка от оказания услуг по организации функционирования и развитию ЕЭС России, выручка от предоставления за плату во временное пользование (временное владение и пользование) своих активов по договору аренды (арендная плата).

Прямые расходы, непосредственно связанные с осуществлением обычных видов деятельности Общества, учитываются на счете 20 «Основное производство». Если расходы невозможно однозначно отнести к тому или иному виду деятельности, они отражаются на счете 26 «Общехозяйственные расходы» и по окончании отчетного периода списываются на счет 20 «Основное производство» пропорционально величине доходов, полученных от осуществляемых обычных видов деятельности (без НДС).

Расходы признаются в себестоимости проданных продукции и услуг полностью в отчетном периоде и списываются на счет 90 «Продажи».

Пересчет выраженных в иностранной валюте доходов и расходов, формирующих финансовые результаты, в рубли производится с использованием курса Центрального Банка Российской Федерации, действующего на дату совершения операции. Стоимость денежных средств на счетах в кредитных организациях, выраженных в иностранной валюте, пересчитывается на дату совершения операции и на дату составления бухгалтерской отчетности.

Курс Центрального банка Российской Федерации, действовавший на 31 декабря 2009 года, составлял 30,2442 рубля за 1 доллар США и 43,3883 рубля за 1 ЕВРО. По состоянию на 31 декабря 2008 года курс Центрального банка Российской Федерации составлял 29,3804 рубля за 1 доллар США и 41,4411 рубля за 1 ЕВРО.

Курсовые разницы, возникшие в течение года по операциям с активами и обязательствами, а также при пересчете их по состоянию на 31 декабря 2009 года, отнесены на финансовый результат с отражением в составе прочих доходов и расходов.

Учет расходов на научно-исследовательские, опытно-конструкторские и технологические работы. Бухгалтерский учет расходов на научно-исследовательские, опытно-конструкторские и технологические работы осуществляется в соответствии с ПБУ 17/02, утвержденным Приказом Минфина России от 19.11.2002 года № 115н (с изменениями и дополнениями).

Списание расходов по каждому объекту НИОКР производится линейным способом равномерно в течение установленного Обществом срока.

Срок списания расходов по объекту НИОКР, которые дали положительный результат, определяется комиссией Общества исходя из ожидаемого срока использования НИОКР, в течение которого Общество будет получать экономические выгоды (доход), но не более пяти лет.

Сегментная отчетность. В соответствии с ПБУ 12/2000, утвержденным Приказом Минфина России от 27.01.2000 года № 11н (с изменениями и дополнениями), Общество рассматривает свою деятельность как единый операционный и географический сегмент.

Добавочный и резервный капитал, фонды, резервы. Уставом Общества предусмотрено создание резервного фонда и по решению Совета директоров других фондов и резервов, необходимых для его деятельности.

Общество создает резервный фонд в размере 5 процентов от уставного капитала Общества.

Резервный фонд Общества предназначен для покрытия его убытков, а также для погашения облигаций Общества и выкупа акций Общества в случае отсутствия иных средств, и не может быть использован для иных целей.

Порядок формирования и использования фондов Общества определяется Советом директоров Общества.

По состоянию на 31.12.2009 года резервный фонд не создан.

Сравнительные данные. Вступительное сальдо на начало 2009 года в бухгалтерском балансе по строке 145 «Отложенные налоговые активы» и строке 470 «Нераспределенная прибыль (непокрытый убыток)» уменьшилось на 2 тыс. руб. в связи со снижением с 01.01.2009 года ставки налога на прибыль с 24% до 20% (п.1 ст.284 НК РФ). Изменение ставки привело к необходимости пересчитать величину отложенных налоговых активов с отнесением возникшей в результате пересчета разницы на счет учета нераспределенной прибыли (непокрытого убытка).

Кроме того, вступительного сальдо изменилось в связи с переносом из строки 122 «Здания, машины и оборудование, сооружения» в строку 123 «Другие виды основных средств» объектов основных средств на сумму 1 921 тыс. руб.

Изменения в учетной политике. Существенные изменения в учетную политику по бухгалтерскому учету Общества на 2010 год не вносились.

3. Раскрытие существенных показателей отчетности

Внеоборотные активы.

3.1. Нематериальные активы.

По состоянию на 31.12.2009 года в бухгалтерском учете Общества отражен нематериальный актив – логотип ОАО «Холдинг МРСК» стоимостью 920 тыс. руб. (на 31.12.2008 года - 920 тыс. руб.).

В связи с тем, что данный нематериальный актив с неопределенным сроком полезного использования, амортизация по нему не начисляется.

Нематериальные активы, полученные в пользование, на основании лицензионных договоров, отражены на забалансовом счете в оценке, определенной исходя из размера вознаграждения, установленного в договорах, на 31.12.2009 года в сумме 9 826 тыс. руб. (на 31.12.2008 года – 5 770 тыс. руб.).

Платежи за предоставленное право использования программных продуктов отражены в бухгалтерском учете как расходы будущих периодов и списываются в течение срока действия договоров.

3.2. Основные средства.

Стоимость основных средств по группам на конец отчетного периода представлена в таблице 1.

Таблица 1

Стоимость основных средств в разрезе основных групп на 31.12.2009 года, тыс. руб.

№ п/п	Наименование группы основных средств	Первоначальная (восстановительная) стоимость	Остаточная стоимость	
			Сумма	Удельный вес, %
1.	Здания	4 083	3 840	15,0
2.	Машины и оборудование	-	-	-
3.	Другие виды основных средств	26 443	21 783	85,0
	ИТОГО	30 526	25 623	100

Стоимость основных средств по группам на начало отчетного периода представлена в таблице 2.

Таблица 2

Стоимость основных средств в разрезе основных групп на 31.12.2008 года, тыс. руб.

№ п/п	Наименование группы основных средств	Первоначальная (восстановительная) стоимость	Остаточная стоимость	
			Сумма	Удельный вес, %
1.	Здания	4 083	4 012	65,1
2.	Машины и оборудование	8	6	0,1
3.	Другие виды основных средств	2 164	2 144	34,8
	ИТОГО	6 255	6 162	100

Сумма начисленной амортизации за 2009 год составила 4 970 тыс. руб. (за период с июля по декабрь 2008 года 215 тыс. руб.), в том числе амортизация доходных вложений в материальные ценности составила 153 тыс. руб. (за период с июля по декабрь 2008 года 64 тыс. руб.).

Износ объектов внешнего благоустройства, отражаемый на забалансовом счете, в 2009 году составил 6 тыс. руб. (за период с июля по декабрь 2008 года 3 тыс. руб.).

В отчетном периоде были проданы объекты основных средств по остаточной стоимости 1 тыс. руб.

3.3. Вложения во внеоборотные активы.

В 2009 году произведено затрат по арендным платежам за землю на сумму 5 484 тыс. руб. (за период с июля по декабрь 2008 года на сумму 6 151 тыс. руб., в том числе арендные платежи 2 633 тыс. руб., госпошлины 3 518 тыс. руб.).

Расшифровка объектов незавершенного строительства Общества представлена в таблице 3.

Таблица 3

Расшифровка объектов незавершенного строительства Общества, тыс. руб.

№ п/п	Наименование	Сумма	
		на 31.12.2009г.	на 31.12.2008г.
1.	Восстановление объектов электроэнергетики в Чеченской республике (ОАО «Нурэнерго»)	1 662 928	1 675 582
	в том числе:		
1.1.	РПБ ЗЭС	155 320	156 165
1.2.	РПБ ВЭС	103 497	102 796
1.3.	ПС-110/35/10 кВ – «ГРП»	98 459	98 348
1.4.	РПБ СЭС	77 943	77 670
1.5.	прочие (менее 50 000 тыс. руб.)	1 227 709	1 240 603
2.	Производственная база в г.Назрань	13 516	13 516
	ИТОГО	1 676 444	1 689 098

По состоянию на 31.12.2009 года в составе незавершенного строительства числятся затраты на сооружение 148 объектов, находящихся на территории Чеченской республики на общую сумму 1 662 928 тыс. руб. (на 31.12.2008 года 150 объектов на сумму 1 675 582 тыс. руб.). НДС по данным объектам по состоянию на 31.12.2009 года составляет 254 528 тыс. руб. (на 31.12.2008 года – 255 032 тыс. руб.).

В результате инвентаризации на 31.12.2009 года выявлена недостача на объектах незавершенного строительства на сумму 18 662 тыс. руб., в том числе НДС на сумму 524 тыс. руб.

3.4. Долгосрочные финансовые вложения.

Долгосрочные финансовые вложения Общества на конец отчетного периода составляют 129 434 283 тыс. руб. (на 31.12.2008 года 71 546 426 тыс. руб.). В их состав включаются инвестиции в уставные капиталы организаций и вклады по договорам простого товарищества.

Движение долгосрочных финансовых вложений за отчетный период представлено в таблице 4.

Таблица 4

Движение долгосрочных финансовых вложений
за 2009 год, тыс. руб.

№ п/п	Наименование	На 31.12.2008	Поступило	Переоценка	Выбыло	На 31.12.2009
1.	Инвестиции – всего	72 768 115	867 579	57 262 338	(665 055)	130 232 977
	в том числе:					
1.1.	в дочерние общества	71 346 985	(4 538)	56 773 189	(665 055)	127 450 581
1.2.	в зависимые общества	732 451	872 117	489 149	-	2 093 717
1.3.	в прочие	688 679	-	-	-	688 679
2.	Вклады по договорам простого товарищества	55 854	-	-	-	55 854
3.	Резервы под обесценение финансовых вложений - всего	(1 277 543)	(135 827)	-	558 822	(854 548)
	в том числе:					
3.1.	Инвестиции	(1 221 689)	(135 827)	-	558 822	(798 694)
	в том числе:					
3.1.1	в дочерние общества	(705 721)	(2 688)	-	558 822	(149 587)
3.1.2	в зависимые общества	(81)	-	-	-	(81)
3.1.3	в прочие	(515 887)	(133 139)	-	-	(649 026)
3.2.	вклады по договорам простого товарищества	(55 854)	-	-	-	(55 854)
	ИТОГО	71 546 426	731 752	57 262 338	(106 233)	129 434 283

Движение долгосрочных финансовых вложений за период с июля по декабрь 2008 года представлено в таблице 5.

Таблица 5

**Движение долгосрочных финансовых вложений
за период с 1 июля по 31 декабря 2008 года, тыс. руб.**

№ п/п	Наименование	На 01.07.2008	Поступило	Переоценка	Выбыло	На 31.12.2008
1.	Инвестиции – всего	232 275 175	29 261 654	(152 937 490)	(35 831 224)	72 768 115
	в том числе:					
1.1.	в дочерние общества	217 112 617	29 261 654	(145 765 605)	(29 261 681)	71 346 985
1.2.	в зависимые общества	14 473 879	-	(7 171 885)	(6 569 543)	732 451
1.3.	в прочие	688 679	-	-	-	688 679
2.	Вклады по договорам простого товарищества	55 854	-	-	-	55 854
3.	Резервы под обесценение финансовых вложений - всего	(997 446)	(353 495)	-	73 398	(1 277 543)
	в том числе:					
3.1.	Инвестиции	(941 592)	(353 495)	-	73 398	(1 221 689)
	в том числе:					
3.1.1	в дочерние общества	(352 232)	(353 489)	-	-	(705 721)
3.1.2	в зависимые общества	(75)	(6)	-	-	(81)
3.1.3	в прочие	(589 285)	-	-	73 398	(515 887)
3.2.	вклады по договорам простого товарищества	(55 854)	-	-	-	(55 854)
	ИТОГО	231 333 583	28 908 159	(152 937 490)	(35 757 826)	71 546 426

По состоянию на 31.12.2009 года Общество владеет пакетами акций 46 акционерных обществ и имеет долю в уставном капитале 1 общества (на 31.12.2008 года – пакеты акций 47 акционерных обществ и доля в уставном капитале 1 общества).

Номинальная стоимость акций дочерних, зависимых и прочих обществ, находящихся в собственности Общества, на 31.12.2009 года составляет 56 735 561 тыс. руб. (на 31.12.2008 года – 56 139 649 тыс. руб.).

Доля в уставных капиталах дочерних и зависимых обществ представлена в приложениях № 1 и № 2 к настоящей Пояснительной записке.

В отчетном периоде Обществом были приобретены акции ОАО «Кубаньэнерго» на сумму 867 579 тыс. руб., проданы акции ОАО АК «Авиаэнерго», балансовая стоимость которых составляла 665 055 тыс. руб., резерв под обесценение финансовых вложений 558 822 тыс. руб., цена реализации 106 233 тыс. руб.

Акции ОАО «Северо-Западная энергетическая управляющая компания» на сумму 4 538 тыс. руб. переведены из дочерних обществ в зависимые в связи с уменьшением доли голосующих акций с 57,40% до 49,00%.

По состоянию на 31 декабря 2009 года на балансе Общества числятся финансовые вложения в дочерние и зависимые общества, акции которых котируются на торговых площадках (РТС и ММВБ). В соответствии с п. 20 ПБУ 19/02 «Учет финансовых вложений», такие финансовые вложения отражаются в бухгалтерской отчетности на конец отчетного года по текущей рыночной стоимости путем корректировки их оценки на предыдущую отчетную дату.

В таблице 6 приведена информация по таким акциям и их котировки по данным организаторов торговли ценными бумагами ЗАО «ММВБ» и ОАО «Фондовая биржа РТС».

Таблица 6

РАСЧЕТ
текущей рыночной стоимости финансовых вложений, тыс. руб.

Эмитент	Учетная стоимость пакета акций на 31.12.2008	Стоимость пакета акций исходя из котировок акций на 31.12.2008	Отклонение рыночной стоимости от учетной на 31.12.2008	Учетная стоимость пакета акций на 31.12.2009	Стоимость пакета акций исходя из котировок акций на 31.12.2009	Отклонение рыночной стоимости от учетной на 31.12.2009
ОАО «Московская объединенная электросетевая компания»	64 634 351	28 339 756	(36 294 595)	28 339 756	27 174 429	(1 165 327)
ОАО «МРСК Центра»	26 257 176	8 122 079	(18 135 097)	8 122 079	17 134 831	9 012 752
ОАО «МРСК Урала»	22 879 064	3 918 616	(18 960 448)	3 918 616	11 503 614	7 584 998
ОАО «Ленэнерго»	21 373 468	7 226 987	(14 146 481)	7 226 987	12 272 180	5 045 193
ОАО «МРСК Центра и Приволжья»	20 767 654	5 049 461	(15 718 193)	5 049 461	10 598 756	5 549 295
ОАО «МРСК Волги»	15 702 925	8 103 337	(7 599 588)	8 103 337	15 445 854	7 342 517
ОАО «МРСК Юга»	12 616 141	1 283 969	(11 332 172)	1 283 969	4 580 090	3 296 121
ОАО «МРСК Северо-Запада»	12 600 611	2 700 072	(9 900 539)	2 700 072	12 285 591	9 585 519
ОАО «МРСК Сибири»	11 750 162	3 364 945	(8 385 217)	3 364 945	11 933 268	8 568 323
ОАО «Кубаньэнерго»	7 857 657	685 772	(7 171 885)	1 553 351	2 042 500	489 149
ОАО «МРСК Северного Кавказа»	4 713 661	416 320	(4 297 341)	416 320	2 299 391	1 883 071
ОАО «ТРК»	1 724 418	722 700	(1 001 718)	722 700	763 867	41 167
ОАО «Дагестанская энергосбытовая компания»	7 652	13 436	5 784	13 436	42 996	29 560
ИТОГО	222 884 940	69 947 450	(152 937 490)	70 815 029	128 077 367	57 262 338

По состоянию на 31.12.2009 года акции, по которым можно определить текущую рыночную стоимость, отражены в бухгалтерской отчетности по текущей рыночной стоимости. Корректировка их оценки в сумме 58 427 665 тыс. руб. отражена в «Отчете о прибылях и убытках» в строке «Прочие доходы» и 1 165 327 тыс. руб. в строке «Прочие расходы».

Балансовая стоимость финансовых вложений в акции, по которым можно определить текущую рыночную стоимость по состоянию на 31.12.2009 года, до переоценки составила 70 815 029 тыс. руб. (стоимость данных акций на 31.12.2008 года составляла 222 884 940 тыс. руб.).

Балансовая стоимость финансовых вложений в акции, по которым рыночная стоимость не определяется по состоянию на 31.12.2009 года, составила 2 155 610 тыс. руб. (на 31.12.2008 года – 2 820 665 тыс. руб.).

Пункты 21, 38 ПБУ 19/02 «Учет финансовых вложений», утвержденного приказом Минфина России от 10.12.2002 года № 126н, устанавливают, что финансовые вложения, по которым текущая рыночная стоимость не определяется, должны быть отражены по первоначальной стоимости за минусом резерва на обесценение, если таковое имеет место.

Вложения в дочерние, зависимые и прочие общества, по которым текущая рыночная стоимость не определяется, были проанализированы на предмет наличия устойчивого снижения их стоимости и в декабре 2009 года были созданы резервы под обесценение финансовых вложений в акции на сумму 135 827 тыс. руб.

По состоянию на 31.12.2009 года резерв под обесценение финансовых вложений в дочерние, зависимые и прочие общества составил 798 694 тыс. руб. (на 31.12.2008 года – 1 221 689 тыс. руб.).

Прочие долгосрочные финансовые вложения представляют вклады по договорам простого товарищества.

Расшифровка прочих долгосрочных финансовых вложений представлена в таблице 7.

Таблица 7

Расшифровка прочих долгосрочных финансовых вложений, тыс. руб.

№ п/п	Наименование	Сумма	
		на 31.12.2009	на 31.12.2008
1	Вклады по договорам простого товарищества	55 854	55 854
	<i>в том числе:</i>		
1.1	ОАО «МРСК Центра и Приволжья» (реконструкция блока № 1 Игумновской ТЭЦ мощностью 165 МВт)	15 531	15 531
1.2	ОАО «МРСК Юга» (строительство и эксплуатация Элистинской парогазовой электростанции)	40 323	40 323
	ИТОГО	55 854	55 854

Основным характером совместной деятельности по договорам простого товарищества является строительство объектов производства электрической и тепловой энергии. Операторами всех договоров простого товарищества являются контрагенты Общества. Договоры простого товарищества заключены на срок, обеспечивающий ввод в эксплуатацию объекта.

В результате анализа вкладов по договорам простого товарищества был оставлен резерв под обесценение вкладов по договорам простого товарищества в размере 55 854 тыс. руб., получение будущих экономических выгод по которым представляется сомнительным.

Оборотные активы.

3.5. Запасы.

Материально-производственные запасы оценены в сумме фактических затрат на приобретение, их величина по состоянию на 31.12.2009 года составляет 37 174 тыс. руб. (в том числе расходы будущих периодов на сумму 29 219 тыс. руб.) – 0,31 % от оборотных активов или 0,03 % от всех активов Общества (на 31.12.2008 года 29 391 тыс. руб., в том числе расходы будущих периодов 23 057 тыс. руб.).

В текущем году материально-производственные запасы в залог не передавались. Снижения стоимости материально-производственных запасов не происходило и, соответственно, резервы под снижение их стоимости не создавались.

По состоянию на 31.12.2009 года на забалансовом счете числятся арендованные товарно-материальные ценности на сумму 272 тыс. руб. (на 31.12.2008 года – 235 тыс. руб.).

3.6. Дебиторская задолженность.

Расшифровка дебиторской задолженности Общества представлена в таблице 8.

Таблица 8

Расшифровка дебиторской задолженности, тыс. руб.

№ п/п	Наименование	Сумма	
		на 31.12.2009	на 31.12.2008
1.	Долгосрочная дебиторская задолженность, всего: <i>в том числе:</i>	94 683	4 844 730
	- <i>беспроцентные векселя;</i>	94 683	4 844 730
	- <i>беспроцентные займы;</i>	702 475	702 475
	- <i>резерв по беспроцентным займам</i>	(702 475)	(702 475)
2.	Краткосрочная дебиторская задолженность, всего:	8 927 817	4 492 915
2.1.	Покупатели, заказчики, всего:	298 871	64 258
	<i>в том числе:</i>		
	- <i>задолженность за услуги по организации функционирования и развитию ЕЭС;</i>	289 291	61 485
	- <i>задолженность по аренде имущества</i>	9 580	2 773
2.2.	Задолженность дочерних и зависимых обществ по дивидендам	7 856	-
2.3.	Авансы выданные, всего:	60 347	26 770
	<i>в том числе:</i>		
	- <i>поставщикам услуг;</i>	58 515	16 950
	- <i>прочие выданные авансы</i>	1 832	9 820
2.4.	Прочие дебиторы, всего:	8 560 743	4 401 887
	<i>в том числе:</i>		
	- <i>переплата по налогам, сборам и взносам;</i>	106	457 389

№ п/п	Наименование	Сумма	
		на 31.12.2009	на 31.12.2008
	- прочие дебиторы, всего:	8 560 637	3 944 498
	<i>в том числе:</i>		
	- беспроцентные векселя;	6 878 152	2 128 105
	- расчеты по реализации имущества;	1 430 618	1 430 618
	- беспроцентные займы;	137 394	137 394
	- резерв по беспроцентным займам;	(137 394)	-
	- прочие	251 867	248 381
	ИТОГО	9 022 500	9 337 645

Беспроцентные векселя ОАО «МОЭСК» на сумму 4 750 047 тыс. руб. были перенесены из долгосрочной задолженности в краткосрочную.

В отчетном периоде по краткосрочным беспроцентным займам были созданы резервы по сомнительным долгам на сумму 137 394 тыс. руб. По состоянию на 31.12.2009 года сумма резерва по сомнительной дебиторской задолженности составила 839 869 тыс. руб. (на 31.12.2008 года – 702 475 тыс. руб.).

Капитал и резервы.

3.7. Уставный капитал.

Уставный капитал Общества при реорганизации был сформирован за счет добавочного капитала и нераспределенной прибыли прошлых лет ОАО РАО «ЕЭС России», переданных по разделительному балансу.

В 2009 году Общество не производило дополнительной эмиссии и на 31.12.2009 года уставный капитал Общества полностью оплачен. Данные об уставном капитале Общества представлены в таблице 9.

Таблица 9

Уставный капитал Общества

Наименование	Общее количество, шт.	Номинальная стоимость, руб.
Обыкновенные акции		
по состоянию на:		
31.12.2009г.:	41 041 753 984	41 041 753 984
31.12.2008 г.:	41 041 753 984	41 041 753 984
Привилегированные акции		
по состоянию на:		
31.12.2009 г.:	2 075 149 384	2 075 149 384
31.12.2008 г.:	2 075 149 384	2 075 149 384
ИТОГО по состоянию на:		
31.12.2009 г.:	43 116 903 368	43 116 903 368
31.12.2008 г.:	43 116 903 368	43 116 903 368

На 31.12.2009 года дочерним обществам принадлежит 8 397 956 штук акций Общества (на 31.12.2008 года 7 728 756 штук), что составляет 0,0194% всего выпущенного уставного капитала (на 31.12.2008 года - 0,0177%). Номинальная стоимость акций, находящихся в собственности дочерних обществ составляет 8 397 956 рублей (на 31.12.2008 года – 7 728 756 рублей).

28 декабря 2009 года на внеочередном Общем собрании акционеров ОАО «Холдинг МРСК» внесены изменения в Устав ОАО «Холдинг МРСК» о том, что Общество объявляет дополнительно к размещенным обыкновенным именованным бездокументарным акциям 33 560 278 868 (тридцать три миллиарда пятьсот шестьдесят миллионов двести семьдесят восемь тысяч восемьсот шестьдесят восемь) штук номинальной стоимостью 1 (Один) рубль каждая на общую сумму по номинальной стоимости акций 33 560 278 868 (тридцать три миллиарда пятьсот шестьдесят миллионов двести семьдесят восемь тысяч восемьсот шестьдесят восемь) рублей.

3.8. Нераспределенная прибыль.

По разделительному балансу ОАО РАО «ЕЭС России» на 31.03.2007 года, утвержденного Внеочередным общим собранием акционеров ОАО РАО «ЕЭС России» 26.10.2007 года по состоянию на 01.07.2008 года Обществом получена нераспределенная прибыль в размере 195 341 204 тыс. руб.

Непокрытый убыток на 31.12.2008 года составил 154 473 081 тыс. руб. Существенное влияние на формирование убытка оказала корректировка оценки акций по текущей рыночной стоимости по состоянию на 31.12.2008 года на сумму 152 937 490 тыс. руб.

В связи с изменением с 01.01.2009 года ставки налога на прибыль с 24% до 20% нераспределенная прибыль Общества по состоянию на 01.01.2009 года уменьшилась на 2 тыс. руб.

Чистая прибыль Общества за 2009 год составила 58 686 878 тыс. руб., в том числе доход от корректировки акций по текущей рыночной стоимости по состоянию на 31.12.2009 года составил 57 262 338 тыс. руб.

По состоянию на 31.12.2009 года нераспределенная прибыль ОАО «Холдинг МРСК» составила 99 554 999 тыс. руб.

Долгосрочные обязательства.

3.9. Прочие долгосрочные обязательства.

По состоянию на 31.12.2009 года долгосрочная кредиторская задолженность по авансам, полученным по договорам купли-продажи акций, составила 125 394 тыс. руб. (на 31.12.2008 года – 125 394 тыс. руб.).

Краткосрочные обязательства.

3.10. Краткосрочная кредиторская задолженность.

Расшифровка краткосрочной кредиторской задолженности представлена в таблице 10.

Таблица 10

Расшифровка краткосрочной кредиторской задолженности, тыс. руб.

№ п/п	Наименование	Сумма	
		на 31.12.2009 г.	на 31.12.2008 г.
1.	Краткосрочная кредиторская задолженность, всего: в том числе,	208 381	56 006
1.1.	Поставщики и подрядчики	26 207	40 857
1.2.	Задолженность по оплате труда перед персоналом	16 611	7 845
1.3.	Задолженность перед государственными и внебюджетными фондами	915	2 516
1.4.	Задолженность по налогам и сборам	153 874	4 174
1.5.	Прочие кредиторы, всего:	10 774	614
	в том числе:		
	- вступительные и членские взносы;	10 215	-
	- расчеты с подотчетными лицами, персоналом;	205	309
	- расчеты по страхованию	354	305

3.11. Налоги.

По данным налогового учета за 2009 год сумма начисленного налога на добавленную стоимость к уплате в бюджет составила 511 684 тыс. руб. (за период с июля по декабрь 2008 года – 1 119 тыс. руб.).

Налогооблагаемая база по налогу на прибыль за 2009 год составила 2 121 268 тыс. руб. (за период с июля по декабрь 2008 года – 7 904 951 тыс. руб.), текущий налог на прибыль начислен в размере 424 254 тыс. руб. (за период с июля по декабрь 2008 года – 1 897 188 тыс. руб.).

3.12. Отложенные налоговые активы и обязательства.

В соответствии с ПБУ 18/02 «Учет расчетов по налогу на прибыль» Общество в бухгалтерском учете формирует информацию о расчетах по налогу на прибыль, а также определяет взаимосвязь показателя, отражающего прибыль (убыток), исчисленного в порядке, установленном нормативными правовыми актами по бухгалтерскому учету и налоговой базы по налогу на прибыль, рассчитанной в порядке, установленном законодательством о налогах и сборах.

По данным бухгалтерского учета за 2009 год прибыль Общества до налогообложения составила 59 112 032 тыс. руб. Величина условного расхода по налогу на прибыль составила 11 822 406 тыс. руб. Сумма налога на прибыль, рассчитанная в порядке, установленном законодательством о налогах и сборах, меньше величины условного расхода на 11 398 152 тыс. руб. и составляет 424 254 тыс. руб.

Разница между бухгалтерской и налоговой прибылью отчетного периода возникла в результате применения различных правил признания доходов и расходов, которые установлены в нормативных правовых актах по бухгалтерскому учету и законодательством Российской Федерации о налогах и сборах.

Кроме того, существенное влияние оказала корректировка оценки акций по текущей рыночной стоимости по состоянию на 31.12.2009 года на сумму 57 262 338 тыс. руб., величина постоянного налогового актива, связанного с корректировкой оценки акций по текущей рыночной стоимости, составила 11 452 468 тыс. руб.

Общая сумма вычитаемых временных разниц, повлиявших на корректировку условного расхода по налогу на прибыль в целях определения текущего налога на прибыль, исчисляемого по данным налогового учета, в отчетном периоде составила 100 тыс. руб. Вычитаемые временные разницы возникли в результате применения разных способов расчета расходов на страхование для целей бухгалтерского учета и целей определения налога на прибыль.

Общая сумма налогооблагаемых временных разниц, повлиявших на корректировку условного расхода по налогу на прибыль в целях определения текущего налога на прибыль, исчисляемого по данным налогового учета, в отчетном периоде составила 3 918 тыс. руб.

Налогооблагаемые временные разницы возникли в результате применения разных способов расчета амортизации для целей бухгалтерского учета и целей определения налога на прибыль.

Величина условного расхода по налогу на прибыль для целей определения текущего налога на прибыль откорректирована по следующей схеме:

	тыс. руб.
Условный расход	11 822 406
Постоянный налоговый актив	(11 397 389)
Отложенные налоговые активы	20
Отложенные налоговые обязательства	(783)
Текущий налог на прибыль	424 254

3.13. Доходы и расходы по обычным видам деятельности.

Доходами от обычных видов деятельности для Общества являются выручка от участия в других организациях, выручка от оказания услуг по организации функционирования и развитию ЕЭС России, выручка от предоставления за плату во временное пользование активов по договорам аренды.

Доходы и расходы по обычным видам деятельности за отчетный период представлены в таблице 11.

Таблица 11

Структура доходов и расходов Общества, тыс. руб.

Показатели	Доходы (выручка (нетто) от продажи товаров, продукции, работ, услуг)		Расходы (себестоимость проданных товаров, работ, услуг)	
	2009 год	июль-декабрь 2008 года	2009 год	июль-декабрь 2008 года
Выручка, всего:	3 438 847	7 027	1 273 994	173
в том числе:				
Услуги по организации функционирования и развитию ЕЭС России	3 260 880	-	1 195 249	-
Доходы от участия в других организациях	165 148	-	73 874	-
Доходы от аренды	12 819	7 027	4 871	173

Расшифровка расходов по обычным видам деятельности по статьям затрат представлена в таблице 12

Таблица 12

Расходы (себестоимость проданных товаров, работ, услуг)
по обычным видам деятельности, тыс. руб.

Показатель	Период	
	2009 год	июль-декабрь 2008 года
Материальные затраты	10 328	-
Затраты на оплату труда	665 013	-
Обязательное и добровольное страхование, взносы в НПФ электроэнергетики	34 504	-
Единый социальный налог	44 189	-
Амортизация	4 970	64
Услуги, в т.ч. консультационные, информационные, аудиторские, транспортные, связи, охраны	284 201	-
Расходы по аренде	152 969	109
Расходы, связанные с обслуживанием приобретенных акций	18 940	-
Расходы на командировки	14 484	-
Прочие	44 396	-
ИТОГО	1 273 994	173

В 2008 году в соответствии с учетной политикой Общества доходами от обычных видов деятельности являлись доходы от участия в других организациях и в связи с тем, что дивиденды в пользу Общества в 2008 году не начислялись, производственные расходы в размере 204 152 тыс. руб. были отражены в составе прочих расходов.

Управленческие расходы за период с июля по декабрь 2008 года составили 147 949 тыс. руб.

В 2009 году расходы, которые невозможно однозначно отнести к тому или иному виду деятельности по окончании отчетного периода списывались на себестоимость пропорционально величине доходов, полученных от осуществляемых обычных видов деятельности.

3.14. Прочие доходы и расходы.

Прочие доходы и расходы Общества за отчетный период представлены в таблице 13.

Таблица 13

Структура прочих доходов и расходов, тыс. руб.

№ п/п	Наименование	2009 год	июль-декабрь 2008 года
1.	Прочие доходы, всего:	59 098 733	12 762 142
	в том числе:		
1.1.	- корректировка оценки акций по текущей рыночной стоимости;	58 427 665	5 784
1.2.	- восстановление резерва под обесценение финансовых вложений;	558 822	73 398
1.3.	- от реализации ценных бумаг;	106 233	12 682 960
1.4.	- положительная курсовая разница;	336	-
1.5.	- прибыль прошлых лет;	33	-
1.6.	- от реализации основных средств;	11	-
1.7.	- прочие доходы	5 633	-
2.	Прочие расходы, всего:	2 225 910	165 210 256
	в том числе:		
2.1.	- корректировка оценки акций по текущей рыночной стоимости;	1 165 327	152 943 274
2.2.	- от реализации ценных бумаг;	666 553	10 690 988
2.3.	- резерв по сомнительным долгам;	137 394	-
2.4.	- резерв под обесценение финансовых вложений;	135 827	353 495
2.5.	- отрицательная курсовая разница;	520	-
	- убыток прошлых лет;	483	-
2.6.	- от реализации основных средств;	2	-
2.7.	- прочие расходы	119 804	245 905
	в том числе:		
	- невозмещаемый НДС;	9 927	101 361
	- убытки от списания активов;	2 373	69 819

№ п/п	Наименование	2009 год	июль-декабрь 2008 года
2.8.	- безвозмездная передача имущества;	7 129	31 356
	- НДС по безвозмездно переданному имуществу;	1 283	5 644
	- расходы на проведение культурно-просветительных и спортивных мероприятий;	16 311	16 443
	- вступительные и членские взносы;	11 715	6 223
	- расходы, связанные с выпуском и обслуживанием собственных ценных бумаг;	10 599	4 914
	- расходы на проведение собрания акционеров;	28 475	4 639
	- выплаты Совету директоров и комитетам;	8 337	2 760
	- прочие;	23 655	2 746
	- производственные расходы	-	204 152
	в том числе:		
	- материальные расходы;	-	4 769
	- оплата труда;	-	157 232
	- отчисления на социальные нужды;	-	18 990
	- амортизация;	-	151
	- прочие расходы;	-	23 010
2.9.	- расходы, связанные с деятельностью Проектного центра	-	772 442

Расшифровка расходов будущих периодов Общества представлены в таблице 14.

Таблица 14

Расшифровка расходов будущих периодов, тыс. руб.

№ п/п	Наименование	на 31.12.2009	на 31.12.2008
1.	Расходы будущих периодов по добровольному страхованию	15 046	12 168
2.	Расходы будущих периодов по информационному развитию	8 610	5 886
3.	Расходы будущих периодов, связанные с операциям по ценным бумагам	1 795	2 543
4.	Расходы будущих периодов по отпускам	1 277	224
5.	Расходы будущих периодов, связанные с операциям по выбытию имущества	457	169
6.	Прочие расходы будущих периодов	2 034	2 067
	ИТОГО	29 219	23 057

3.15. Прибыль (убыток) на акцию.

Расчет прибыли (убытка) на одну акцию представлен в таблице 15.

Таблица 15

Базовая прибыль (убыток) на 1 акцию			
№ п/п	Наименование	2009 год	июль-декабрь 2008 года
1.	Базовая прибыль (убыток) за отчетный период, тыс. руб.	57 557 075	(154 473 081)
2.	Средневзвешенное количество обыкновенных акций в обращении в течение отчетного периода, тыс. акций	41 041 754	41 041 754
3.	Базовая прибыль (убыток) на акцию, руб.	1,4024	(3,7638)

Базовая прибыль (убыток) на акцию рассчитана согласно Методическим рекомендациям по раскрытию информации о прибыли, приходящейся на одну акцию, утвержденным приказом Минфина России от 21.03.2000 года № 29н.

В отчетном периоде Общество не производило дополнительный выпуск обыкновенных акций. Общество также не имело облигаций, условиями выпуска которых предусматривалась их конвертация в дополнительное количество акций, и не было каких-либо событий, связанных с увеличением обыкновенных акций, поэтому Общество не составляет расчетов разводненной прибыли (убытка) на акцию.

3.16. Связанные стороны.

В пояснительной записке Общество раскрыло наиболее существенную информацию по связанным сторонам.

Список аффилированных лиц расположен на сайте Общества:

<http://www.holding-mrsk.ru/media/docs/alist-31.12.09.pdf>

Информация об операциях с аффилированными лицами представлена в таблицах 16 и 17.

Таблица 16

Расчеты с аффилированными лицами, тыс. руб.						
№ п/п	Наименование	Вид операции	Дебиторская задолженность на 31.12.2008	Начислено	Погашено	Дебиторская задолженность на 31.12.2009
1.	Дочерние общества	долгосрочные беспроцентные векселя	4 844 730	(4 750 047)	-	94 683
		краткосрочные беспроцентные векселя	1 913 935	4 750 047	-	6 663 982
		краткосрочные беспроцентные займы	46 354	-	-	46 354
		резерв по краткосрочным беспроцентным займам	-	(46 354)	-	(46 354)
		услуги по организации функционирования и развитию ЕЭС России	-	3 741 638	3 519 142	222 496
		дивиденды	-	161 139	155 624	5 515
		Аренда	-	135	120	15

№ п/п	Наименование	Вид операции	Дебиторская задолженность на 31.12.2008	Начислено	Погашено	Дебиторская задолженность на 31.12.2009
		расчеты по перевыставлению затрат	100	-	-	100
		аванс выданный за консультационные услуги	-	4 203	-	4 203
		ИТОГО	6 805 119	3 860 761	3 674 886	6 990 994
2.	Зависимые общества	краткосрочные беспроцентные векселя	214 170	-	-	214 170
		долгосрочные беспроцентные займы	197 475	-	-	197 475
		резерв по долгосрочным беспроцентным займам	(197 475)	-	-	(197 475)
		краткосрочные беспроцентные займы	91 040	-	-	91 040
		резерв по краткосрочным беспроцентным займам	-	(91 040)	-	(91 040)
		услуги по организации функционирования и развитию ЕЭС России	-	106 200	100 890	5 310
		дивиденды	-	4 009	1 668	2 341
		прочие расчеты	23 941	-	-	23 941
		ИТОГО	329 151	19 169	102 558	245 762
3.	Прочие организации	долгосрочные беспроцентные займы	505 000	-	-	505 000
		резерв по долгосрочным беспроцентным займам	(505 000)	-	-	(505 000)
		реализация имущества	1 430 618	-	-	1 430 618
		услуги по организации функционирования и развитию ЕЭС России	61 485	-	-	61 485
		аренда земли	128	277	382	23
		ИТОГО	1 492 231	277	382	1 492 126
	ВСЕГО		8 626 501	3 880 207	3 777 826	8 728 882

Таблица 17

Объем услуг, оказанных аффилированными лицами, тыс. руб.

№ п/п	Наименование	Вид операции	Кредиторская задолженность на 31.12.2008	Начислено	Погашено	Кредиторская задолженность на 31.12.2009
1.	Дочерние общества	консультационные услуги	-	3 894	3 894	-
		прочие	-	1 030	1 000	30
		ИТОГО	-	4 924	4 894	30
2.	Прочие организации	ответственное хранение имущества	90	1 080	1 080	90
	ВСЕГО		90	6 004	5 974	120

Цены на услуги, оказанные аффилированными лицами, находились на уровне рыночных цен.

Информация об участниках совместной деятельности раскрыта в п.3.4. «Долгосрочные финансовые вложения» настоящей Пояснительной записки.

В 2009 году перечислены пенсионные взносы в Негосударственный пенсионный фонд электроэнергетики в размере 17 427 тыс. руб. и целевой взнос на сумму 871 тыс. руб.

В отчетном периоде Обществом были выплачены краткосрочные вознаграждения основному управленческому персоналу (оплата труда за отчетный период, ежегодный оплачиваемый отпуск, добровольное медицинское страхование, страхование от несчастных случаев и болезней, работа в комитетах при Совете директоров) в размере 133 374 тыс. руб. (в 2008 году – 34 285 тыс. руб.).

В 2009 году выплаты членам Совета директоров составили 3 198 тыс. руб.

4. Условные факты хозяйственной деятельности

В соответствии с положениями пункта 21 ПБУ 8/01 «Условные факты хозяйственной деятельности», утвержденным Приказом Минфина России от 28.11.2001 года № 96н, ниже раскрывается общий характер условных фактов:

4.1. Судебные разбирательства.

Общество выступает одной из сторон в ряде судебных разбирательств, возникающих в ходе обычной хозяйственной деятельности.

По мнению руководства Общества, среди существующих в настоящее время претензий или исков к Обществу и вынесенных по ним окончательных решений нет таковых, которые могли бы оказать существенное негативное влияние на финансовое положение Общества.

4.2. Налогообложение.

Российское налоговое, валютное и таможенное законодательство допускает различные толкования и подвержено частым изменениям. Оценка фактов хозяйственной деятельности руководством Общества (включая те, которые относятся к проводимой реформе электроэнергетики), может не совпадать с интерпретацией этих фактов налоговыми органами.

Руководство Общества не исключает, что по поводу каких-то операций, произведенных в отчетном периоде, в будущем возможны споры, которые могут повлиять на результаты хозяйственной деятельности. В соответствии с п. 24 ПБУ 8/01 «Условные факты хозяйственной деятельности» подробная информация о таких операциях в отчете не раскрывается.

5. Доверительное управление

По состоянию на 31.12.2009 года в доверительном управлении находились акции дочерних и зависимых обществ на сумму 5 548 тыс. руб. (на 31.12.2008 года – 5 548 тыс. руб.).

Информация об акциях, переданных в доверительное управление, по состоянию на 31.12.2009 года приведена в таблице 18.

Таблица 18

Акции, переданные в доверительное управление по состоянию на 31.12.2009, тыс. руб.


№ п/п	Доверительный управляющий	Договор	Балансовая стоимость акций в доверительном управлении	Дочерние и зависимые общества
1.	ООО «Менеджмент Сибирского ЭНТЦ»	б/н от 19.06.2008	2 857	ОАО «Сибирский ЭНТЦ»
2.	ООО «Менеджмент ИЦЭ Урала»	б/н от 11.04.2008	1 507	ОАО «Инженерный центр энергетики Урала»
3.	ООО «Менеджмент Южного ИЦЭ»	б/н от 11.04.2008	711	ОАО «Южный ИЦЭ»
4.	ООО «Менеджмент ИЦЭ Поволжья»	б/н от 09.04.2008	311	ОАО «ИЦЭ Поволжья»
5.	ООО «Менеджмент научно-проектного комплекса Северо-Запада»	б/н от 30.04.2008	156	ОАО «СевЗап НТЦ»
6.	ОАО «Энергетический институт им. Г.М.Кржижановского» (ОАО «ЭНИН»)	б/н от 18.08.2006	6	ОАО «НИИЭЭ»
	ИТОГО		5 548	

Бухгалтерская отчетность организации включает показатели деятельности доверительных управляющих.

**Заместитель Генерального директора
по экономике и финансам**

Главный бухгалтер

А.В. Семидов
Г.И. Жаббарова



29 марта 2010 года

Доля участия Общества в уставных капиталах дочерних обществ

№ п/п	Наименование дочернего общества	Доля в уставном капитале	Местонахождение	Вид деятельности
1	Открытое акционерное общество энергетики и электрификации "Янтарьэнерго" (ОАО "Янтарьэнерго")	100,00000%	236040, г. Калининград, ул. Театральная, д.34	передача электрической энергии
2	Открытое акционерное общество энергетики и электрификации "Томеньэнерго" (ОАО "Томеньэнерго")	100,00000%	628412, Ханты-Мансийский автономный округ - Югра, Тюменская область, г. Сургут, ул. Университетская, д.4	передача электрической энергии
3	Открытое акционерное общество "Карачаево-Черкесскэнерго" (ОАО "Карачаево-Черкесскэнерго")	100,00000%	369000, Карачаево-Черкесская Республика, г. Черкесск, ул. Османа Касаева, д.3	реализация электроэнергетики
4	Открытое акционерное общество "Калмэнергосбыт" (ОАО "Калмэнергосбыт")	100,00000%	358000, Республика Калмыкия, г. Элиста, ул. Ленина, д.271	реализация электроэнергетики
5	Открытое акционерное общество "Тываэнергосбыт" (ОАО "Тываэнергосбыт")	100,00000%	667004, Республика Тыва, г. Кызыл, ул. Колхозная, д.2	реализация электроэнергетики
6	Открытое акционерное общество "Центр по урегулированию дебиторской и кредиторской задолженности Единой Энергетической системы" (ОАО "Центр оптимизации расчетов ЕЭС")	100,00000%	115184, г. Москва, ул. Большая Татарская, д.35, стр.6	услуги
7	Открытое акционерное общество "Научно-исследовательский институт экономики энергетики" (ОАО "НИИЭЭ")	100,00000%	105062, г. Москва, ул. Чаплыгина, д.6	выполнение научных исследований в области экономики энергетики
8	Открытое акционерное общество "Объединение ВНИПИэнергопром"	100,00000%	105094, г. Москва, Семеновская наб., д.2/1	научно-исследовательская деятельность
9	Открытое акционерное общество "Специальное конструкторское бюро теплоэнергетического оборудования ВТИ" (ОАО "СКБ ВТИ")	100,00000%	115280, г. Москва, 3-й Автозаводский пр-д., д.4, корп.1	проведение конструкторских работ в области энергетики и других отраслях народного хозяйства
10	Открытое акционерное общество "Сибирский проектно-исследовательский и научно-исследовательский институт энергетических систем и электрических сетей "Сибэнергосетьпроект" (ОАО "Сибэнергосетьпроект")	100,00000%	630132, г. Новосибирск, проспект Димитрова, д.7	научно-исследовательские и проектно-исследовательские работы
11	Открытое акционерное общество "Недвижимость ВНИПИэнергопром"	100,00000%	105094, г. Москва, Семеновская набережная, дом 2/1	сдача в аренду объектов недвижимого имущества
12	Открытое акционерное общество "Недвижимость ИЦ ЕЭС"	100,00000%	125993, г. Москва, Волоколамское шоссе, д.2	сдача в аренду объектов недвижимого имущества
13	Открытое акционерное общество "Недвижимость Северо-западного энергетического ИЦ" (ОАО "НИЦ Северо-Запада")	100,00000%	191036, г. Санкт-Петербург, Невский проспект, д.11/13	сдача в аренду объектов недвижимого имущества
14	Открытое акционерное общество "Недвижимость ИЦ энергетики Поволжья" (ОАО "НИЦ Поволжья")	100,00000%	443001, г. Самара, ул. Самарская, д. 203"Б"	сдача в аренду объектов недвижимого имущества
15	Открытое акционерное общество "Недвижимость Южного ИЦ энергетики" (ОАО "НИЦ Юга")	100,00000%	344002, г. Ростов-на Дону, пр-т Буденновский, д. 2, корп.105	сдача в аренду объектов недвижимого имущества
16	Открытое акционерное общество "Недвижимость ИЦ энергетики Урала" (ОАО "НИЦ Урала")	100,00000%	620075, г. Екатеринбург, ул. Первомайская, д. 56	сдача в аренду объектов недвижимого имущества
17	Открытое акционерное общество "Недвижимость Сибирского энергетического НТЦ" (ОАО "НИЦ Сибири")	100,00000%	630132, г. Новосибирск, проспект Димитрова, д.7	сдача в аренду объектов недвижимого имущества

№ п/п	Наименование дочернего общества	Доля в уставном капитале	Местонахождение	Вид деятельности
18	Открытое акционерное общество "Межрегиональная распределительная сетевая компания Волги" (ОАО "МРСК Волги")	67,6260%	410031, г. Саратов, ул. Первомайская, д.42/44	передача электрической энергии
19	Кабардино-Балкарское открытое акционерное общество энергетики и электрификации (ОАО "Кабалкэнерго")	65,2680%	360000, Кабардино-Балкарская Республика, г. Нальчик, ул. Щорса, 6	реализация электроэнергетики
20	Открытое акционерное общество "Межрегиональная распределительная сетевая компания Северного Кавказа" (ОАО "МРСК Северного Кавказа")	58,2530%	357506, Ставропольский край, г. Пятигорск, пос.Энергетик, ул.Подстанционная, д.18	передача электрической энергии
21	Открытое акционерное общество "Межрегиональная распределительная сетевая компания Северо-Запада" (ОАО "МРСК Северо-Запада")	55,3800%	188300, Ленинградская область, г. Гатчина, ул. Соборная, д.31	передача электрической энергии
22	Открытое акционерное общество "Межрегиональная распределительная сетевая компания Сибири" (ОАО "МРСК Сибири")	52,8830%	660021, г. Красноярск, ул. Богграда, д.144а	передача электрической энергии
23	Открытое акционерное общество "Томская распределительная компания" (ОАО "ТРК")	52,0250%	634041, г.Томск, проспект Кирова, д. 36	передача электрической энергии
24	Открытое акционерное общество "Межрегиональная распределительная сетевая компания Юга" (ОАО "МРСК Юга")	51,6570%	344002, г. Ростов-на-Дону, ул. Большая Садовая, д.49	передача электрической энергии
25	Открытое акционерное общество "Межрегиональная распределительная сетевая компания Урала" (ОАО "МРСК Урала")	51,5170%	620026, г. Екатеринбург, ул. Мамина-Сибиряка, д.140.	передача электрической энергии
26	Открытое акционерное общество "Дагестанская энергосбытовая компания" (ОАО "Дагестанская энергосбытовая компания")	51,0000%	367000, Республика Дагестан, г. Махачкала, ул.Дахадаева, д.73	реализация электроэнергетики
27	Открытое акционерное общество "Чеченэнерго" (ОАО "Чеченэнерго")	51,0000%	364000, Чеченская Республика, г. Грозный, Старопромысловское шоссе, д.6	передача электрической энергии
28	Открытое акционерное общество "Московская объединенная электросетевая компания" (ОАО "МОЭСК")	50,9050%	142100, Московская область, г. Подольск, ул. Орджоникидзе, д.27	передача электрической энергии
29	Открытое акционерное общество "Межрегиональная распределительная сетевая компания Центра и Приволжья" (ОАО "МРСК Центра и Приволжья")	50,4000%	603950, г. Нижний Новгород, ул. Рождественская, д.33	передача электрической энергии
30	Открытое акционерное общество "Межрегиональная распределительная сетевая компания Центра" (ОАО "МРСК Центра")	50,2310%	129090, г. Москва, Глухарев пер., д.4/2	передача электрической энергии
31	Открытое акционерное общество энергетики и электрификации "Ленэнерго" (ОАО "Ленэнерго")	45,7080%	196247, г. Санкт-Петербург, площадь Конституции, д. 1	передача электрической энергии

Доля участия Общества в уставных капиталах зависимых обществ

№ п/п	Наименование зависимого общества	Доля в уставном капитале	Местонахождение	Вид деятельности
1	Открытое акционерное общество энергетики и электрификации "Ингушэнерго" (ОАО "Ингушэнерго")	49,0020%	366720, Республика Ингушетия, г. Назрань, ул.Мугалиева, д.23	реализация электроэнергетики
2	Открытое акционерное общество энергетики и электрификации "Севаказэнерго" (ОАО "Севаказэнерго")	49,0010%	362040, Республика Северная Осетия - Алания, г. Владикавказ, ул. Тамаева, д.19	реализация электроэнергетики
3	Акционерное общество открытого типа энергетики и электрификации Чеченской Республики "Грозэнерго" (АО "Грозэнерго")	49,00000%	364000, Чеченская Республика, г. Грозный, Старопромысловское шоссе, д.6	производство электро- и теплотехники
4	Открытое акционерное общество "Северо-Западная энергетическая управляющая компания" (ОАО "СЗЭУК")	49,0000%	191186, г. Санкт-Петербург, Марсово Поле, д. 1	сдача в аренду зданий и сооружений
5	Открытое акционерное общество "Энергетический институт им. Г.М.Крижановского" (ОАО "ЭНИН")	31,3420%	119991, г. Москва, Ленинский проспект, д.19	научно-исследовательские работы
6	Открытое акционерное общество энергетики и электрификации Кубани (ОАО "Кубаньэнерго")	25,4200%	350033, г. Краснодар, ул. Ставропольская, д.2	передача электрической энергии
7	Открытое акционерное общество "Бурятияэсстрой" (ОАО "Бурятияэсстрой")	25,0110%	676730, Амурская область, Бурейский район, пос. Талакан	строительство
8	Открытое акционерное общество "Инженерный центр энергетики Урала - УРАЛВНИПИЭНЕРГОПРОМ, Уралсельэнергопроект, УралТЭП, УралОРГЭС, УралВТИ, Уралэнергопроект, Челябинскэнергопроект" (ОАО "Инженерный центр энергетики Урала")	25,0010%	620075, г. Екатеринбург, ул. Первомайская, д.56	научно-исследовательские работы
9	Открытое акционерное общество "ЧиркейГЭСстрой" (ОАО "ЧиркейГЭСстрой")	25,00000%	368948, Республика Дагестан, Унцукульский район, пос. Шамилкала	строительство
10	Открытое акционерное общество "Инженерный центр энергетики Поволжья" (ОАО "ИЦЭ Поволжья")	25,00000%	443001, г. Самара, ул. Самарская, д.203"Б"	проектно-исследовательские работы
11	Открытое акционерное общество "Южный инженерный центр энергетики" (ОАО "Южный ИЦЭ")	25,00000%	350058, г. Краснодар, ул.Старокубанская, д.116	научно-исследовательские работы
12	Открытое акционерное общество "Сибирский энергетический научно-технический центр" (ОАО "Сибирский ЭНТЦ")	25,00000%	630132, г.Новосибирск, проспект Димитрова, д.7	научно-техническое, проектное и инженерное обеспечение энергетики Сибирского региона
13	Открытое акционерное общество "Северо-Западный энергетический инженеринговый центр" (ОАО "СевЗап НТЦ")	25,00000%	191036, г. Санкт-Петербург, Невский проспект, д.111/3	научно-техническое, проектное и инженерное обеспечение энергетики Российской Федерации, стран СНГ и других стран