

**ПРИНЯТО**

Департамент бухгалтерского и налогового учета

ОАО РАО «ЕЭС России»

**03 MAR 2008 БУХГАЛТЕРСКИЙ БАЛАНС**на 31 декабря 200 7 г.Приложение  
к Приказу Минфина РФ  
от 22.07.2003 № 67нОрганизация ОАО "Кубаньэнерго"

Идентификационный номер налогоплательщика

Вид деятельности промышленность

Организационно-правовая форма/форма собственности

Форма № 1 по ОКУД

Дата (год, месяц, число)

по ОКПО

ИНН

по ОКВЭД

по ОКОПФ/ОКФС

по ОКЕИ

Единица измерения: тыс. руб./млн. руб. (ненужное зачеркнуть)

Местонахождение (адрес) г.Краснодар ул.Ставропольская,2

КОДЫ

0710001

00104604

2309001660

40.10.2/40.10.3

47

16

384

Дата утверждения

Дата отправки (принятия)

АКТИВ	Код показателя	На начало отчетного года	На конец отчетного периода
1	2	3	4
<b>I. ВНЕОБОРОТНЫЕ АКТИВЫ</b>			
Нематериальные активы	110		
Основные средства	120	7 331 288	8 603 443
Незавершенное строительство	130	689 151	2 422 997
Доходные вложения в материальные ценности	135		
Долгосрочные финансовые вложения	140	103 600	149 459
Отложенные налоговые активы	145	172 756	182 485
Прочие внеоборотные активы	150		
<b>ИТОГО по разделу I</b>	<b>190</b>	<b>8 296 795</b>	<b>11 358 384</b>
<b>II. ОБОРОТНЫЕ АКТИВЫ</b>			
Запасы	210	674 649	976 494
в том числе:			
сырье, материалы и другие аналогичные ценности	211	554 988	722 107
животные на выращивании и откорме			
затраты в незавершенном производстве			
готовая продукция и товары для перепродажи	214	62	61
товары отгруженные			
расходы будущих периодов	216	119 599	254 326
прочие запасы и затраты			
Налог на добавленную стоимость по приобретенным ценностям	220	84 063	68 599
Дебиторская задолженность (платежи по которой ожидаются более чем через 12 месяцев после отчетной даты)	230	42 288	36 194
в том числе покупатели и заказчики		0	
Дебиторская задолженность (платежи по которой ожидаются в течение 12 месяцев после отчетной даты)	240	2 087 471	2 722 575
в том числе покупатели и заказчики	241	296 972	909 979
Краткосрочные финансовые вложения	250	3 637	
Денежные средства	260	101 579	639 138
Прочие оборотные активы	270		
<b>ИТОГО по разделу II</b>	<b>290</b>	<b>2 993 687</b>	<b>4 443 000</b>
<b>БАЛАНС</b>	<b>300</b>	<b>11 290 482</b>	<b>15 801 384</b>

Форма 0710001 с. 2

ПАССИВ	Код показателя	На начало отчетного года	На конец отчетного периода
1	2	3	4
<b>III. КАПИТАЛ И РЕЗЕРВЫ</b>			
Уставный капитал	410	1 786 944	1 786 944
Собственные акции, выкупленные у акционеров		( )	( )
Добавочный капитал	420	6 643 193	6 643 193
Резервный капитал	430	89 347	89 347
в том числе:			
резервы, образованные в соответствии с законодательством		89 347	89 347
резервы, образованные в соответствии с учредительными документами			
Нераспределенная прибыль (непокрытый убыток)	470	-415 683	-72 385
ИТОГО по разделу III	490	8 103 801	8 447 099
<b>IV. ДОЛГОСРОЧНЫЕ ОБЯЗАТЕЛЬСТВА</b>			
Займы и кредиты	510	502 470	4 012 284
Отложенные налоговые обязательства	515	176 568	180 337
Прочие долгосрочные обязательства	520	11 951	
ИТОГО по разделу IV	590	690 989	4 192 621
<b>V. КРАТКОСРОЧНЫЕ ОБЯЗАТЕЛЬСТВА</b>			
Займы и кредиты	610	1 559 941	616 197
Кредиторская задолженность	620	918 492	2 524 716
в том числе:			
поставщики и подрядчики	621	460 112	953 539
задолженность перед персоналом организации	624	46 815	55 968
задолженность перед государственными внебюджетными фондами	625	21 755	26 548
задолженность по налогам и сборам	626	99 498	143 632
прочие кредиторы		290 312	1 345 029
Задолженность перед участниками (учредителями) по выплате доходов	630	49	
Доходы будущих периодов	640	17 210	20 751
Резервы предстоящих расходов	650		
Прочие краткосрочные обязательства	660		
ИТОГО по разделу V	690	2 495 692	3 161 664
<b>БАЛАНС</b>	<b>700</b>	<b>11 290 482</b>	<b>15 801 384</b>
<b>Справка о наличии ценностей, учитываемых на забалансовых счетах</b>			
Арендованные основные средства		55 518	430 680
в том числе по лизингу		19 324	343 563
Товарно-материальные ценности, принятые на ответственное хранение		259	259
Товары, принятые на комиссию			
Списанная в убыток задолженность неплатежеспособных дебиторов		260 460	205 092
Обеспечения обязательств и платежей полученные		0	4 000 000
Обеспечения обязательств и платежей выданные		300	300
Износ жилищного фонда		4 709	4 430
Износ объектов внешнего благоустройства и других аналогичных объектов			0
Нематериальные активы, полученные в пользование			

Руководитель

(подпись)

(расшифровка подписи)

Главный бухгалтер

(подпись)

(расшифровка подписи)

" " 200 г.

ПРИНЯТО  
Департамент бухгалтерского и налогового учета  
ОАО РАО «ЕЭС России»

03 MAR 2008

Приложение  
к Приказу Минфина РФ  
от 22.07.2003 № 67н  
(в ред. Приказа Минфина РФ  
от 18.09.2006 № 115н)

# ОТЧЕТ О ПРИБЫЛЯХ И УБЫТКАХ

за январь-декабрь 200 7 г.

Организация ОАО Кубаньэнерго

Идентификационный номер налогоплательщика

Вид деятельности промышленность

Организационно-правовая форма/форма собственности

Единица измерения: тыс. руб./млн. руб. (ненужное зачеркнуть)

Форма № 2 по ОКУД

Дата (год, месяц, число)

по ОКПО

ИНН

по ОКВЭД

по ОКОПФ/ОКФС

по ОКЕИ

КОДЫ	
0710002	
00104604	
2309001660	
40.10.2/40.10.3	
47	16
384/385	

Показатель		За отчетный период	За аналогичный период предыдущего года
наименование	код		
1	2	3	4
<b>Доходы и расходы по обычным видам деятельности</b>			
Выручка (нетто) от продажи товаров, продукции, работ, услуг (за минусом налога на добавленную стоимость, акцизов и аналогичных обязательных платежей)	010	14712096	11485822
Себестоимость проданных товаров, продукции, работ, услуг	020	( 13341794 )	( 10687687 )
Валовая прибыль	029	1370302	798135
Коммерческие расходы	030	( )	( )
Управленческие расходы	040	( )	( )
Прибыль (убыток) от продаж	050	1370302	798135
<b>Прочие доходы и расходы</b>			
Проценты к получению	060	1052	125
Проценты к уплате	070	( 245819 )	( 145275 )
Доходы от участия в других организациях	080		144
Прочие доходы	090	102112	501721
Прочие расходы	100	( 563437 )	( 842972 )
<b>Прибыль (убыток) до налогообложения</b>	140	664210	311878
Отложенные налоговые активы	143	22444	53597
Отложенные налоговые обязательства	144	( 4130 )	( 20813 )
Текущий налог на прибыль	145	( 294213 )	( 239131 )
Иные аналогичные обязательные платежи	146	( 22612 )	( 39200 )
<b>Чистая прибыль (убыток) отчетного периода</b>	190	365699	66331
<b>СПРАВОЧНО</b>			
Постоянные налоговые обязательства (активы)	200	116489	131497
Базовая прибыль (убыток) на акцию		20,4651	3,7120
Разводненная прибыль (убыток) на акцию		20,4651	3,7120

ПРИНЯТО

Департамент бухгалтерского и налогового учёта  
ОАО РАО «ЕЭС России»

03 MAR 2008

*Дж*

## РАСШИФРОВКА ОТДЕЛЬНЫХ ПРИБЫЛЕЙ И УБЫТКОВ

Показатель		За отчетный период		За аналогичный период предыдущего года	
наименование	код	прибыль	убыток	прибыль	убыток
1	2	3	4	5	6
Штрафы, пени и неустойки, признанные или по которым получены решения суда (арбитражного суда) об их взыскании		77	240	2004	220
Прибыль (убыток) прошлых лет		26622	142290	4784	53149
Возмещение убытков, причиненных неисполнением или ненадлежащим исполнением обязательств					
Курсовые разницы по операциям в иностранной валюте				8	
Отчисления в оценочные резервы		X		X	
Списание дебиторских и кредиторских задолженностей, по которым истек срок исковой давности		9001	2546	1782	46553

Руководитель

(подпись)

(расшифровка подписи)

*Пестов Д.В.*

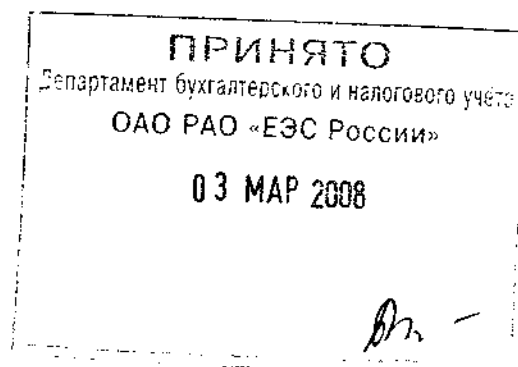
Главный бухгалтер

(подпись)

(расшифровка подписи)

*Савин Г.Г.*

" \_\_\_\_ " \_\_\_\_\_ 200 \_\_\_\_ г.



Приложение  
к Приказу Минфина РФ от 22.07.2003 № 67н

# ОТЧЕТ ОБ ИЗМЕНЕНИЯХ КАПИТАЛА

за 200 7 г.

Форма № 3 по ОКУД  
Дата (год, месяц, число)

Организация ОАО "Кубаньэнерго" по ОКПО  
Идентификационный номер налогоплательщика ИНН  
Вид деятельности промышленность по ОКВЭД  
Организационно-правовая форма/форма собственности по ОКОПФ/ОКФС

Единица измерения: тыс. руб./млн. руб. (ненужное зачеркнуть) по ОКЕИ

КОДЫ	
0710003	
00104604	
2309001660	
40.10.2/40.10.3	
47	16
384	

## I. Изменения капитала

Показатель		Уставный капитал	Добавочный капитал	Резервный капитал	Нераспределенная прибыль (непокрытый убыток)	Итого
наименование	код					
1	2	3	4	5	6	7
Остаток на 31 декабря года, предшествующего предыдущему <u>200 6 г.</u> (предыдущий год)		1 786 944	7 641 195	89 347	483 866	10 001 352
Изменения в учетной политике		X	X	X		
Результат от переоценки объектов основных средств		X		X		
		X				
Остаток на 1 января предыдущего года		1 786 944	7 641 195	89 347	483 866	10 001 352
Результат от пересчета иностранных валют		X		X	X	
Чистая прибыль		X	X	X	66 331	66 331
Дивиденды		X	X	X	-80 000	-80 000
Отчисления в резервный фонд		X	X		( )	
Увеличение величины капитала за счет:						
дополнительного выпуска акций			X	X	X	
увеличения номинальной стоимости акций			X	X	X	
реорганизации юридического			X	X		
Уменьшение величины капитала за			-1 995 845		-885 755	-2 881 600
уменьшения номинала акций						
уменьшения количества акций			X	X	X	
реорганизации юридического			X	X		
прочее			-1 995 845		-885 755	-2 881 600
Остаток на 31 декабря предыдущего года		1 786 944	5 645 350	89 347	-415 558	7 106 083
<u>200 7 г.</u> (отчетный год)						
Изменения в учетной политике		X	X	X		
Результат от переоценки объектов основных средств		X	997 843	X	-125	997 718
		X				
Остаток на 1 января отчетного года		1 786 944	6 643 193	89 347	-415 683	8 103 801
Результат от пересчета иностранных валют		X		X	X	
Чистая прибыль		X	X	X	365 699	365 699
Дивиденды		X	X	X	22 401	22 401

Департамент бухгалтерского и налогового учета  
ОАО РАО «ЕЭС России»

03 MAR 2008

Форма 0710003 с. 2


1	2	3	4	5	6	7
Отчисления в резервный фонд		X	X			
Увеличение величины капитала за счет:						
дополнительного выпуска акций			X	X	X	
увеличения номинальной стоимости акций			X	X	X	
реорганизации юридического			X	X		
Уменьшение величины капитала за счет:						
уменьшения номинала акций			X	X	X	
уменьшения количества акций			X	X	X	
реорганизации юридического			X	X		
прочее						
Остаток на 31 декабря отчетного года		1 786 944	6 643 193	89 347	-72 385	8 447 099

## II. Резервы

Показатель		Остаток	Поступило	Использовано	Остаток
наименование	код				
1	2	3	4	5	6
<b>Резервы, образованные в соответствии с законодательством:</b>					
(наименование резерва)					
данные предыдущего года		89 347			89 347
данные отчетного года		89 347			89 347
(наименование резерва)					
данные предыдущего года					
данные отчетного года					
<b>Резервы, образованные в соответствии с учредительными документами:</b>					
(наименование резерва)					
данные предыдущего года					
данные отчетного года					
(наименование резерва)					
данные предыдущего года					
данные отчетного года					
<b>Оценочные резервы:</b>					
(наименование резерва)					
данные предыдущего года					
данные отчетного года					
(наименование резерва)					
данные предыдущего года					
данные отчетного года					
(наименование резерва)					
данные предыдущего года					
данные отчетного года					

ПРИНЯТО  
Департамент бухгалтерского и налогового учета  
ОАО РАО «ЕЭС России»

03 МАР 2008





Форма 0710003 с. 3

1	2	3	4	5	6
<b>Резервы предстоящих расходов:</b>					
(наименование резерва)					
данные предыдущего года					
данные отчетного года					
(наименование резерва)					
данные предыдущего года					
данные отчетного года					

## Справки

Показатель		Остаток на начало отчетного года		Остаток на конец отчетного периода	
наименование	код				
1	2	3		4	
1) Чистые активы		8 121 011		8 467 850	
		Из бюджета		Из внебюджетных фондов	
		за отчетный год	за предыдущий год	за отчетный год	за предыдущий год
		3	4	5	6
2) Получено на:					
расходы по обычным видам деятельности - всего		2 687	203		
в том числе:					
на выплаты чернобыльцам		37	67		
Финанс.энергосбер.мероприятий и проч.		2 650	136		
капитальные вложения во внеоборотные активы					
в том числе:					

Руководитель

(подпись)

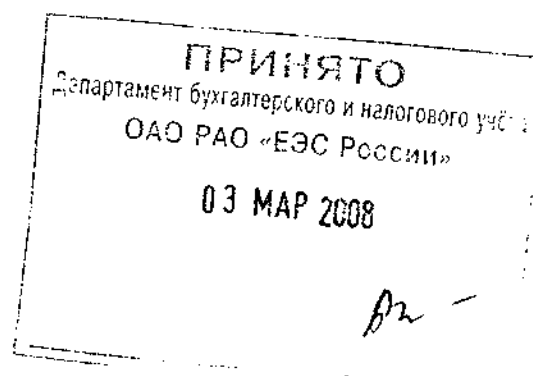
(расшифровка подписи)

Главный бухгалтер

(подпись)

(расшифровка подписи)

" " 200 г.



Приложение

к Приказу Минфина РФ от 22.07.2003 №

67н

## ОТЧЕТ О ДВИЖЕНИИ ДЕНЕЖНЫХ СРЕДСТВ

за 200 7 г.

Форма № 4 по ОКУД

Дата (год, месяц, число)

по ОКПО

ИНН

по ОКВЭД

по ОКОПФ/ОКФС

по ОКЕИ

Организация ОАО "Кубаньэнерго"

Идентификационный номер налогоплательщика

Вид деятельности промышленность

Организационно-правовая форма/форма собственности

Единица измерения: тыс. руб./млн. руб. (ненужное зачеркнуть)

КОДЫ

0710004

00104604

2309001660

40.10.2/40.10.3

47

16

384

Показатель		За отчетный период	За аналогичный период предыдущего года
наименование	код		
1	2	3	4
<b>Остаток денежных средств на начало отчетного года</b>		101 352	358 535
<b>Движение денежных средств по текущей деятельности</b>			
Средства, полученные от покупателей, заказчиков		17 794 793	12 477 195
Прочие доходы		10 793 025	14 222 547
Денежные средства, направленные:			
на оплату приобретенных товаров, работ, услуг, сырья и иных оборотных активов		( 12 791 103 )	( 9 141 017 )
на оплату труда		( 999 880 )	( 1 174 019 )
на выплату дивидендов, процентов		( 166 939 )	( 210 013 )
на расчеты по налогам и сборам		( 979 794 )	( 1 297 309 )
на прочие расходы		( 12 016 172 )	( 14 926 260 )
<b>Чистые денежные средства от текущей деятельности</b>		1 633 930	-48 876
<b>Движение денежных средств по инвестиционной деятельности</b>			
Выручка от продажи объектов основных средств и иных внеоборотных активов		32 777	9 422
Выручка от продажи ценных бумаг и иных финансовых вложений			43 500
Полученные дивиденды			144
Полученные проценты		1 052	125
Поступления от погашения займов, предоставленных другим организациям			
Приобретение дочерних организаций			
Приобретение объектов основных средств, доходных вложений в материальные ценности и нематериальных активов		( 3 338 827 )	( 2 222 479 )
Приобретение ценных бумаг и иных финансовых вложений			
Займы, предоставленные другим организациям			
<b>Чистые денежные средства от инвестиционной деятельности</b>		-3 304 998	-2 169 288
<b>Движение денежных средств по финансовой деятельности</b>			
Поступления от эмиссии акций или иных долевых бумаг			
Поступления от займов и кредитов, предоставленных другими организациями		10 464 509	7 310 664

ПРИНЯТО

ОАО РАО «ЕЭС России»

03 МАЯ 2008



Форма 0710004 с. 2

1	2	3	4
Поступление средств по целевому финансированию		2687	203
прочие			
Погашение займов и кредитов (без процентов)		( 8 002 436 )	( 5 349 886 )
Погашение обязательств по финансовой аренде		( 256 065 )	
Чистые денежные средства от финансовой деятельности		2 208 695	1 960 981
Чистое увеличение (уменьшение) денежных средств и их эквивалентов		537 627	-257 183
Остаток денежных средств на конец отчетного периода		638 979	101 352
Величина влияния изменений курса иностранной валюты по отношению к рублю			

Руководитель

(подпись)

(расшифровка подписи)

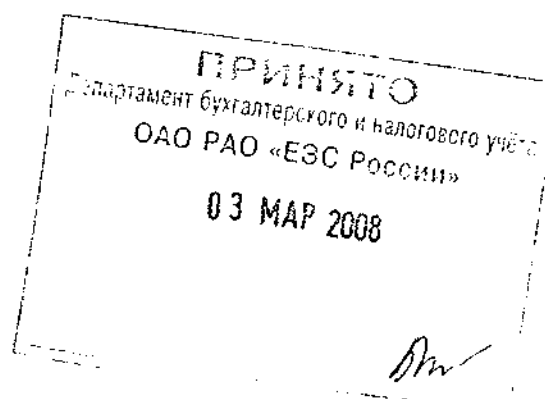
Главный бухгалтер

(подпись)

(расшифровка подписи)

*А.В. Пестов**Пестов Д.В.**О.В. Савин*

" " 200 г.



Приложение  
к Приказу Минфина РФ  
от 22.07.2003 № 67н  
(в ред. Приказа Минфина РФ  
от 18.09.2006 № 115н)

# ПРИЛОЖЕНИЕ К БУХГАЛТЕРСКОМУ БАЛАНСУ

за 200 7 г.

Организация ОАО "Кубаньэнерго" Форма № 5 по ОКУД  
Идентификационный номер налогоплательщика по ОКПО  
Вид деятельности промышленность ИНН  
Организационно-правовая форма/форма собственности по ОКВЭД  
Единица измерения: тыс. руб./млн. руб. (ненужное зачеркнуть) по ОКОПФ/ОКФС  
по ОКЕИ

КОДЫ	
0710005	
00104604	
2309001660	
40.10.2/40.10.3	
47	16
384	

## Нематериальные активы

Показатель		Наличие на начало отчетного года	Поступило	Выбыло	Наличие на конец отчетного периода
наименование	код				
1	2	3	4	5	6
Объекты интеллектуальной собственности (исключительные права на результаты интеллектуальной собственности)				( )	
в том числе:					
у патентообладателя на изобретение, промышленный образец, полезную модель				( )	
у правообладателя на программы ЭВМ, базы данных				( )	
у правообладателя на топологии интегральных микросхем				( )	
у владельца на товарный знак и знак обслуживания, наименование места происхождения товаров				( )	
у патентообладателя на селекционные достижения				( )	
Организационные расходы				( )	
Деловая репутация				( )	
				( )	
Прочие				( )	

Показатель		На начало отчетного года	На конец отчетного периода
наименование	код		
1	2	3	4
Амортизация нематериальных активов - всего			
в том числе:			

ПРИНЯТО

ОАО РАО "ЕЭС России"

03 MAR 2008

Анн

Форма 0710005 с. 2

## Основные средства

Показатель		Наличие на начало отчетного года	Поступило	Выбыло	Наличие на конец отчетного периода
наименование	код				
1	2	3	4	5	6
Здания		1 243 964	82 112	( 21 704 )	1 304 372
Сооружения и передаточные устройства		13 121 606	859 680	( 50 619 )	13 930 667
Машины и оборудование		19 828 034	1 095 423	( 143 580 )	20 779 877
Транспортные средства		164 248	31 778	( 18 029 )	177 997
Производственный и хозяйственный инвентарь		39 956	7 604	( 4 874 )	42 686
Рабочий скот				( )	
Продуктивный скот				( )	
Многолетние насаждения				( )	
Другие виды основных средств		16 278	2 230	( 205 )	18 303
Земельные участки и объекты природопользования		34		( )	34
Капитальные вложения на коренное улучшение земель				( )	
Итого		34 414 120	2 078 827	( 239 011 )	36 253 936

Показатель		На начало отчетного года	На конец отчетного периода
наименование	код		
1	2	3	4
Амортизация основных средств - всего		27 082 832	27 650 493
в том числе:			
зданий и сооружений		9 466 468	9 724 813
машин, оборудования, транспортных средств		17 595 616	17 901 843
других		20 748	23 837
Передано в аренду объектов основных средств - всего		95 340	104 485
в том числе:			
здания и сооружения		61 435	74 807
машин, оборудования, транспортные средства		32 637	28 493
других		1 268	1 185
Переведено объектов основных средств на консервацию		10 570	10 570
Получено объектов основных средств в аренду - всего		55 518	430 680
в том числе:			
зданий и сооружений		32 507	33 171
машин, оборудования		23 011	397 509
Объекты недвижимости, принятые в эксплуатацию и находящиеся в процессе государственной регистрации		8 904	8 659
Справочно. Результат от переоценки объектов основных средств: первоначальной (восстановительной) стоимости амортизации	код	На начало отчетного года	На начало предыдущего года
	2	3	4
		997 718	
		12 751 314	
Изменение стоимости объектов основных средств в результате достройки, дооборудования, реконструкции, частичной ликвидации	код	На начало отчетного года	На конец отчетного периода
	2	3	4

2 384 718 ПРИКАЗ 4-156/073

ОАО РАО «ЕЭС России»

03 МАР 2008

Вн

## Доходные вложения в материальные ценности

Показатель		Наличие на начало отчетного года	Поступило	Выбыло	Наличие на конец отчетного периода
наименование	код				
1	2	3	4	5	6
Имущество для передачи в лизинг				( )	
Имущество, предоставляемое по договору проката				( )	
Прочие				( )	
Итого				( )	
	код	На начало отчетного года	На конец отчетного периода		
1	2	3	4		
Амортизация доходных вложений в материальные ценности					

Расходы на научно-исследовательские, опытно-конструкторские  
и технологические работы

Виды работ		Наличие на начало отчетного года	Поступило	Списано	Наличие на конец отчетного периода
наименование	код				
1	2	3	4	5	6
Всего				( )	
в том числе:				( )	
				( )	
				( )	
Справочно. Сумма расходов по незаконченным научно-исследовательским, опытно-конструкторским и технологическим работам			код	На начало отчетного года	На конец отчетного года
			2	3	4
Сумма не давших положительных результатов расходов по научно-исследовательским, опытно-конструкторским и техноло- гическим работам, отнесенных на прочие расходы			код	За отчетный период	За аналогичный период предыдущего года
			2	3	4

## Расходы на освоение природных ресурсов

Показатель		Остаток на начало отчетного периода	Поступило	Списано	Остаток на конец отчетного периода
наименование	код				
1	2	3	4	5	6
Расходы на освоение природных ресурсов - всего				( )	
в том числе:				( )	
				( )	
				( )	
Справочно. Сумма расходов по участкам недр, не законченным поиском и оценкой месторождений, разведкой и (или) гидрогеологическими изысканиями и прочими аналогичными работами			код	На начало отчетного года	На конец отчетного периода
			2	3	4
Сумма расходов на освоение природных ресурсов, отнесенных в отчетном периоде на прочие расходы как безрезультатные					

ПРИНЯТО  
Департамент бухгалтерского и налогового учета  
ОАО РАО «ВЭС России»  
03 МАР 2008

Ан -

Форма 0710005 с. 4

## Финансовые вложения

Показатель		Долгосрчные		Краткосрочные	
		на начало отчетного года	на конец отчетного периода	на начало отчетного года	на конец отчетного периода
наименование	код				
1	2	3	4	5	6
Вклады в уставные (складочные капиталы других организаций - всего		62 886	108 473		
в том числе дочерних и зависимых хозяйственных обществ		61 671	107 258		
Государственные и муниципальные ценные бумаги					
Ценные бумаги других организаций - всего				3 637	
в том числе долговые ценные бумаги (облигации, векселя)				3 637	
Предоставленные займы					
Депозитные вклады					
Прочие		40 714	40 986		
Итого		103 600	149 459	3 637	
Из общей суммы финансовые вложения, имеющие текущую рыночную стоимость:					
Вклады в уставные (складочные) капиталы других организаций - всего					
в том числе дочерних и зависимых хозяйственных обществ					
Государственные и муниципальные ценные бумаги					
Ценные бумаги других организаций - всего					
в том числе долговые ценные бумаги (облигации, векселя)					
Прочие					
Итого					
Справочно.					
По финансовым вложениям, имеющим текущую рыночную стоимость, изменение стоимости в результате корректировки оценки					
По долговым ценным бумагам разница между первоначальной стоимостью и номинальной стоимостью отнесена на финансовый результат отчетного периода					

ПРИНЯТО  
Департамент бухгалтерского и налогового учета

ОАО РАО «ЕЭС России»

03 MAR 2008

Форма 0710005 с. 5

## Дебиторская и кредиторская задолженность

Показатель		Остаток на начало отчетного года	Остаток на конец отчетного года
наименование	код		
1	2	3	4
<b>Дебиторская задолженность:</b>			
краткосрочная - всего		2 087 471	2 722 575
в том числе:			
расчеты с покупателями и заказчиками		296 972	909 979
авансы выданные		1 340 751	825 458
прочая		449 748	987 138
долгосрочная - всего		42 288	36 194
в том числе:			
расчеты с покупателями и заказчиками			
авансы выданные			
прочая		42 288	36 194
<b>Итого</b>		<b>2 129 759</b>	<b>2 758 769</b>
<b>Кредиторская задолженность:</b>			
краткосрочная - всего		2 478 433	3 140 913
в том числе:			
расчеты с поставщиками и подрядчиками		460 112	953 539
авансы полученные		178 064	1 168 214
расчеты по налогам и сборам		99 498	143 632
кредиты		1 559 941	616 197
займы			
прочая		180 818	259 331
долгосрочная - всего		514 421	4 012 284
в том числе:			
кредиты		386 609	701 559
займы		115 861	3 310 725
расчеты по налогам и сборам		11 951	
<b>Итого</b>		<b>2 992 854</b>	<b>7 153 197</b>

## Расходы по обычным видам деятельности (по элементам затрат)

Показатель		За отчетный год	За предыдущий год
наименование	код		
1	2	3	4
Материальные затраты		3 788 283	5 864 405
Затраты на оплату труда		1 085 743	1 262 983
Отчисления на социальные нужды		253 754	291 036
Амортизация		674 893	540 155
Прочие затраты		7 539 121	2 729 108
<b>Итого по элементам затрат</b>		<b>13 341 794</b>	<b>10 687 687</b>
Изменение остатков (прирост [+], уменьшение [-]):			
незавершенного производства			
расходов будущих периодов		134 727	45 960
резервов предстоящих расходов			

ПРИНЯТО

Департамент бухгалтерского и налогового учета

ОАО РАО «ЕЭС России»

03 МАР 2008

Дз -

Форма 0710005 с. 6

## Обеспечения

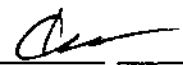
Показатель		Остаток на начало отчетного года	Остаток на конец отчетного периода
наименование	код		
1	2	3	4
Полученные - всего			4 000 000
в том числе:			
векселя			
Имущество, находящееся в залоге			
из него:			
объекты основных средств			
ценные бумаги и иные финансовые вложения			
прочее			
Выданные - всего		300	300
в том числе:			
векселя			
Имущество, переданное в залог		300	300
из него:			
объекты основных средств			
ценные бумаги и иные финансовые вложения			
прочее		300	300

## Государственная помощь

Показатель		Отчетный период		За аналогичный период предыдущего года	
наименование	код				
1	2	3		4	
Получено в отчетном году бюджетных средств - всего		2 687		203	
в том числе:					
Компенсация чернобыльцам, военные сборы		187		203	
целевое финансирование энергосберегающих мероприятий		2500			
		на начало отчетного года	получено за отчет- ный период	возвраще- но за от- четный период	на конец отчетного периода
Бюджетные кредиты - всего					
в том числе:					

Руководитель \_\_\_\_\_  
(подпись)
  
 (расшифровка подписи) **Пестов Д.В.**

Главный бухгалтер \_\_\_\_\_

  
 (подпись) (расшифровка подписи) **Савин Г.Г.**

" \_\_\_\_ " \_\_\_\_\_ 200 \_\_\_\_ г.

