


Публичное акционерное общество «Европейская Электротехника»

Аудиторское заключение о бухгалтерской (финансовой) отчетности

за период с 01 января по 31 декабря 2019 г.

Москва | 2020



Аудиторское заключение независимого аудитора

Акционерам Публичного акционерного общества «Европейская Электротехника»

Мнение

Мы провели аудит прилагаемой годовой бухгалтерской отчетности Публичного акционерного общества «Европейская Электротехника» (далее – ПАО «Европейская Электротехника»), состоящей из бухгалтерского баланса по состоянию на 31 декабря 2019 года, отчета о финансовых результатах, приложений к бухгалтерскому балансу и отчету о финансовых результатах, в том числе отчета об изменениях капитала и отчета о движении денежных средств за 2019 год, пояснений к бухгалтерскому балансу и отчету о финансовых результатах (далее – пояснения годовой бухгалтерской отчетности), включая основные положения учетной политики.

По нашему мнению, прилагаемая годовая бухгалтерская отчетность отражает достоверно во всех существенных отношениях финансовое положение ПАО «Европейская Электротехника» по состоянию на 31 декабря 2019 года, финансовые результаты его деятельности и движение денежных средств за 2019 год в соответствии с правилами составления бухгалтерской отчетности, установленными в Российской Федерации.

Основание для выражения мнения

Мы провели аудит в соответствии с Международными стандартами аудита (МСА). Наша ответственность в соответствии с этими стандартами описана в разделе «Ответственность аудитора за аудит годовой бухгалтерской отчетности» настоящего заключения. Мы являемся независимыми по отношению к аудируемому лицу в соответствии с Правилами независимости аудиторов и аудиторских организаций и Кодексом профессиональной этики аудиторов, соответствующими Международному кодексу этики профессиональных бухгалтеров (включая международные стандарты независимости), разработанному Советом по международным стандартам этики для профессиональных бухгалтеров, и нами выполнены прочие иные обязанности в соответствии с этими требованиями профессиональной этики. Мы полагаем, что полученные нами аудиторские доказательства являются достаточными и надлежащими, чтобы служить основанием для выражения нашего мнения.

Ключевые вопросы аудита

Ключевые вопросы аудита – это вопросы, которые, согласно нашему профессиональному суждению, являлись наиболее значимыми для нашего аудита годовой бухгалтерской отчетности за текущий период. Эти вопросы были рассмотрены в контексте нашего аудита годовой бухгалтерской отчетности в целом и при формировании нашего мнения об этой отчетности, и мы не выражаем отдельного мнения об этих вопросах.

Оценка финансовых вложений - пояснение 3.1 годовой бухгалтерской отчетности

Мы считаем, что данный вопрос являлся одним из наиболее значимых для нашего аудита в связи с существенностью остатков финансовых вложений в виде вложений в доли дочерних обществ в годовой бухгалтерской отчетности.

Мы проанализировали процедуры тестирования на обесценение финансовых вложений ПАО «Европейская Электротехника». Мы провели оценку расчетной стоимости финансовых вложений во

вклады в уставные капиталы дочерних обществ, исходя из стоимости чистых активов таких обществ, рассчитанных на последнюю отчетную дату, и сопоставление с первоначальной оценкой финансовых вложений ПАО «Европейская Электротехника» с целью выявления возможных признаков обесценения финансовых вложений.

На основании проведенных процедур мы пришли к выводу, что информация о финансовых вложениях и об отсутствии признаков их обесценения адекватно раскрыта в бухгалтерском балансе и пункте 3.1 пояснений к бухгалтерскому балансу и отчету о финансовых результатах ПАО «Европейская Электротехника» за 2019 г.

Признание выручки от продаж - пояснения 3.8 и 3.10 годовой бухгалтерской отчетности

Мы считаем, что данный вопрос являлся значимым для нашего аудита в связи со значительным ростом в 2019 году выручки от продаж, обусловленным заключением контракта на поставку товаров (электромонтажные материалы и оборудование) в адрес дочернего общества.

Мы проверили полноту и точность формирования выручки от продаж, изучив договорные обязательства ПАО «Европейская Электротехника» и документы по приобретению и продаже товаров, проанализировали механизмы погашения задолженности покупателями товаров, рассмотрели взаимосвязь выручки и себестоимости продаж товаров, провели оценку сделок купли-продажи, протекающих по обе стороны от отчетной даты,

Мы также оценили достаточность раскрытий, сделанных ПАО «Европейская Электротехника», о величине и видах выручки от продаж.

На основании проведенных процедур мы пришли к выводу, что информация о выручке адекватно раскрыта в отчете о финансовых результатах и пунктах 3.8 и 3.10 пояснений к бухгалтерскому балансу и отчету о финансовых результатах ПАО «Европейская Электротехника» за 2019 год.

Прочая информация

Руководство несет ответственность за прочую информацию. Прочая информация включает Годовой отчет ПАО «Европейская Электротехника» за 2019 год и Ежеквартальный отчет эмитента ПАО «Европейская Электротехника» за 1 квартал 2020 года, но не включает годовую бухгалтерскую отчетность и наше аудиторское заключение о ней. Годовой отчет ПАО «Европейская Электротехника» за 2019 год и Ежеквартальный отчет эмитента ПАО «Европейская Электротехника» за 1 квартал 2020 года предположительно будут предоставлены нам после даты настоящего аудиторского заключения.

Наше мнение о годовой бухгалтерской отчетности не распространяется на прочую информацию, и мы не предоставляем вывода, обеспечивающего в какой-либо форме уверенность в отношении данной информации.

В связи с проведением нами аудита годовой бухгалтерской отчетности наша обязанность заключается в ознакомлении с прочей информацией и рассмотрении при этом вопроса, имеются ли существенные несоответствия между прочей информацией и годовой бухгалтерской отчетностью или нашими знаниями, полученными в ходе аудита, и не содержит ли прочая информация иные признаки существенных искажений.

Если при ознакомлении с Годовым отчетом ПАО «Европейская Электротехника» за 2019 год и/или Ежеквартальным отчетом эмитента ПАО «Европейская Электротехника» за 1 квартал 2020 года мы придем к выводу о том, что в них содержатся существенные искажения, мы должны довести это до сведения лиц, отвечающих за корпоративное управление.

Ответственность руководства и лиц, отвечающих за корпоративное управление аудируемого лица, за годовую бухгалтерскую отчетность

Руководство несет ответственность за подготовку и достоверное представление данной годовой бухгалтерской отчетности в соответствии с правилами составления бухгалтерской отчетности, установленными в Российской Федерации, и за систему внутреннего контроля, которую руководство считает необходимой для подготовки годовой бухгалтерской отчетности, не содержащей существенных искажений вследствие недобросовестных действий или ошибок.

При подготовке годовой бухгалтерской отчетности руководство несет ответственность за оценку способности аудируемого лица продолжать непрерывно свою деятельность, за раскрытие в соответствующих случаях сведений, относящихся к непрерывности деятельности, и за составление отчетности на основе допущения о непрерывности деятельности, за исключением случаев, когда руководство намеревается ликвидировать аудируемое лицо, прекратить его деятельность или когда у него отсутствует какая-либо иная реальная альтернатива, кроме ликвидации или прекращения деятельности.

Лица, отвечающие за корпоративное управление, несут ответственность за надзор за подготовкой годовой бухгалтерской отчетности аудируемого лица.

Ответственность аудитора за аудит годовой бухгалтерской отчетности

Наша цель состоит в получении разумной уверенности в том, что годовая бухгалтерская отчетность не содержит существенных искажений вследствие недобросовестных действий или ошибок, и в составлении аудиторского заключения, содержащего наше мнение. Разумная уверенность представляет собой высокую степень уверенности, но не является гарантией того, что аудит, проведенный в соответствии с МСА, всегда выявляет существенные искажения при их наличии. Искажения могут быть результатом недобросовестных действий или ошибок и считаются существенными, если можно обоснованно предположить, что в отдельности или в совокупности они могут повлиять на экономические решения пользователей, принимаемые на основе этой годовой бухгалтерской отчетности.

В рамках аудита, проводимого в соответствии с МСА, мы применяем профессиональное суждение и сохраняем профессиональный скептицизм на протяжении всего аудита. Кроме того, мы выполняем следующее:

а) выявляем и оцениваем риски существенного искажения годовой бухгалтерской отчетности вследствие недобросовестных действий или ошибок; разрабатываем и проводим аудиторские процедуры в ответ на эти риски; получаем аудиторские доказательства, являющиеся достаточными и надлежащими, чтобы служить основанием для выражения нашего мнения. Риск необнаружения существенного искажения в результате недобросовестных действий выше, чем риск необнаружения существенного искажения в результате ошибки, так как недобросовестные действия могут включать сговор, подлог, умышленный пропуск, искаженное представление информации или действия в обход системы внутреннего контроля;

б) получаем понимание системы внутреннего контроля, имеющей значение для аудита, с целью разработки аудиторских процедур, соответствующих обстоятельствам, но не с целью выражения мнения об эффективности системы внутреннего контроля аудируемого лица;

в) оцениваем надлежащий характер применяемой учетной политики, обоснованность оценочных значений, рассчитанных руководством аудируемого лица, и соответствующего раскрытия информации;

г) делаем вывод о правомерности применения руководством аудируемого лица допущения о непрерывности деятельности, а на основании полученных аудиторских доказательств – вывод о том,

имеется ли существенная неопределенность в связи с событиями или условиями, в результате которых могут возникнуть значительные сомнения в способности аудируемого лица продолжать непрерывно свою деятельность. Если мы приходим к выводу о наличии существенной неопределенности, мы должны привлечь внимание в нашем аудиторском заключении к соответствующему раскрытию информации в годовой бухгалтерской отчетности или, если такое раскрытие информации является ненадлежащим, модифицировать наше мнение. Наши выводы основаны на аудиторских доказательствах, полученных до даты нашего аудиторского заключения. Однако будущие события или условия могут привести к тому, что аудируемое лицо утратит способность продолжать непрерывно свою деятельность;

д) проводим оценку представления годовой бухгалтерской отчетности в целом, ее структуры и содержания, включая раскрытие информации, а также того, представляет ли годовая бухгалтерская отчетность лежащие в ее основе операции и события так, чтобы было обеспечено их достоверное представление.

Мы осуществляем информационное взаимодействие с лицами, отвечающими за корпоративное управление аудируемого лица, доводя до их сведения, помимо прочего, информацию о запланированном объеме и сроках аудита, а также о существенных замечаниях по результатам аудита, в том числе о значительных недостатках системы внутреннего контроля, которые мы выявляем в процессе аудита.

Мы также предоставляем лицам, отвечающим за корпоративное управление аудируемого лица, заявление о том, что мы соблюдали все соответствующие этические требования в отношении независимости и информировали этих лиц обо всех взаимоотношениях и прочих вопросах, которые можно обоснованно считать оказывающими влияние на независимость аудитора, а в необходимых случаях – о соответствующих мерах предосторожности.

Из тех вопросов, которые мы довели до сведения лиц, отвечающих за корпоративное управление аудируемого лица, мы определили вопросы, которые были наиболее значимы для аудита годовой бухгалтерской отчетности за текущий период и, следовательно, являются ключевыми вопросами аудита. Мы описываем эти вопросы в нашем аудиторском заключении, кроме случаев, когда публичное раскрытие информации об этих вопросах запрещено законом или нормативным актом, или, когда в крайне редких случаях мы приходим к выводу о том, что информация о каком-либо вопросе не должна быть сообщена в нашем заключении, так как можно обоснованно предположить, что отрицательные последствия сообщения такой информации превысят общественно значимую пользу от ее сообщения.

Партнер, Директор департамента

Руководитель задания по аудиту,
по результатам которого составлено
аудиторское заключение

Дата аудиторского заключения
«06» апреля 2020 года



Е.О. Сарафанова

На основании доверенности № 98/19 от 15.11.2019
квалификационный аттестат аудитора 06-000528,
ОРНЗ 21906078276

В.А. Бакаев

(квалификационный аттестат от 26.11.2012 г.
№ 01-001031, ОРНЗ 21606047616)

Аудируемое лицо

Наименование:

Публичное акционерное общество
«Европейская Электротехника» (ПАО
«Европейская Электротехника»).

Адрес юридического лица в пределах места
нахождения юридического лица:

129344, г. Москва, ул. Лётчика Бабушкина, д. 1,
корп. 3, этаж 2, пом. IX, комн. 23.

Государственная регистрация:

Зарегистрировано Межрайонной инспекцией
Федеральной налоговой службы 12 января 2016
г., свидетельство: серия 77 №017678656.

Внесено в Единый государственный реестр
юридических лиц 12 января 2016 г. за основным
государственным регистрационным номером
1167746062703.

Аудитор

Наименование:

Общество с ограниченной ответственностью
«Финансовые и бухгалтерские консультанты»
(ООО «ФБК»).

Адрес юридического лица в пределах места
нахождения юридического лица:

Российская Федерация, 101990, г. Москва,
ул. Мясницкая, д. 44/1, стр. 2АБ.

Государственная регистрация:

Зарегистрировано Московской регистрационной
палатой 15 ноября 1993 г., регистрационный
номер 484.583.

Внесено в Единый государственный реестр
юридических лиц 24 июля 2002 г. за основным
государственным регистрационным номером
1027700058286.

Членство в саморегулируемой организации аудиторов:

Член Саморегулируемой организации аудиторов
Ассоциации «Содружество» (СРО ААС).

Основной регистрационный номер записи в
реестре аудиторов и аудиторских организаций
саморегулируемой организации аудиторов
11506030481.

**Бухгалтерский баланс
на 31 декабря 2019 г.**

Организация Публичное акционерное общество "Европейская Электротехника" по ОКПО
Идентификационный номер налогоплательщика _____ ИНН
Вид экономической деятельности Торговля оптовая прочими бытовыми товарами по ОКВЭД 2
Организационно-правовая форма/форма собственности _____ по ОКОПФ/ОКФС
Публичное акционерное общество / частная по ОКЕИ
Единица измерения: тыс. руб.
Местонахождение (адрес) 129344, г. Москва, ул. Летчика Бабушкина, д. 1, корпус 3, этаж 2, помещение IX, комн. 23

Форма по ОКУД
Дата (число, месяц, год)

Коды		
0710001		
31	12	2019
52661739		
7716814300		
46.49		
12247	16	
384		

Бухгалтерская отчетность подлежит обязательному аудиту ☒ ДА ☐ НЕТ

Наименование аудиторской организации/фамилия, имя, отчество (при наличии)
индивидуального аудитора _____

Общество с ограниченной ответственностью "Финансовые и бухгалтерские консультанты"

Идентификационный номер налогоплательщика
аудиторской организации/индивидуального аудитора

ИНН

7701017140

Основной государственный регистрационный номер
аудиторской организации/индивидуального аудитора


ОГРН/
ОГРНИП

1027700058286

Пояснения	Наименование показателя	Код	на 31 декабря 2019 г.	на 31 декабря 2018 г.	на 31 декабря 2017 г.
	АКТИВ				
	I. ВНЕОБОРОТНЫЕ АКТИВЫ				
	Нематериальные активы	1110	-	-	-
	Результаты исследований и разработок	1120	-	-	-
	Нематериальные поисковые активы	1130	-	-	-
	Материальные поисковые активы	1140	-	-	-
	Основные средства	1150	-	-	-
	Доходные вложения в материальные ценности	1160	-	-	-
3.1	Финансовые вложения	1170	794 100	794 000	600 000
3.9	Отложенные налоговые активы	1180	392	265	76
	Прочие внеоборотные активы	1190	-	-	-
	Итого по разделу I	1100	794 492	794 265	600 076
	II. ОБОРОТНЫЕ АКТИВЫ				
	Запасы	1210	-	-	-
	Налог на добавленную стоимость по приобретенным ценностям	1220	-	-	-
3.3	Дебиторская задолженность	1230	69 965	30 189	6 665
3.1	Финансовые вложения (за исключением денежных эквивалентов)	1240	1 010	-	-
3.2	Денежные средства и денежные эквиваленты	1250	5 796	5 386	5 125
	Прочие оборотные активы	1260	-	-	-
	Итого по разделу II	1200	76 771	35 575	11 790
	БАЛАНС	1600	871 263	829 840	611 866

Пояснения	Наименование показателя	Код	на 31 декабря 2019 г.	на 31 декабря 2018 г.	на 31 декабря 2017 г.
	ПАССИВ				
	III. КАПИТАЛ И РЕЗЕРВЫ				
3.4	Уставный капитал (складочный капитал, уставный фонд, вклады товарищей)	1310	610 000	610 000	610 000
	Собственные акции, выкупленные у акционеров	1320	-	-	-
	Переоценка внеоборотных активов	1340	-	-	-
	Добавочный капитал (без переоценки)	1350	-	-	-
	Резервный капитал	1360	16 755	3 361	28
	резервные фонды, образованные в соответствии с законодательством	1361	-	-	-
	резервы, образованные в соответствии с учредительными документами	1362	16 755	3 361	28
	Нераспределенная прибыль (непокрытый убыток)	1370	167 837	63 868	527
	Итого по разделу III	1300	794 592	677 229	610 555
	IV. ДОЛГОСРОЧНЫЕ ОБЯЗАТЕЛЬСТВА				
	Заемные средства	1410	-	-	-
3.9	Отложенные налоговые обязательства	1420	1	1	1
	Оценочные обязательства	1430	-	-	-
	Прочие обязательства	1450	-	-	-
	Итого по разделу IV	1400	1	1	1
	V. КРАТКОСРОЧНЫЕ ОБЯЗАТЕЛЬСТВА				
	Заемные средства	1510			
3.5	Кредиторская задолженность	1520	74 711	151 986	930
	Доходы будущих периодов	1530	-	-	-
3.7	Оценочные обязательства	1540	1 959	624	380
	Прочие обязательства	1550	-	-	-
	Итого по разделу V	1500	76 670	152 610	1 310
	БАЛАНС	1700	871 263	829 840	611 866

Руководитель



(подпись)

Каленков Илья
Анатольевич

(расшифровка подписи)

" 06 " апреля 20 20 г.




**Отчет о финансовых результатах
за Январь-Декабрь 2019 г.**

Организация Публичное акционерное общество "Европейская Электротехника"
Идентификационный номер налогоплательщика _____
Вид экономической деятельности Торговля оптовая прочими бытовыми товарами
Организационно-правовая форма/форма собственности _____
Публичное акционерное общество / частная
Единица измерения: тыс. руб.

Форма по ОКУД _____
Дата (число, месяц, год) _____
по ОКПО _____
ИНН _____
по _____
ОКВЭД _____
по ОКОПФ/ОКФС _____
по ОКЕИ _____

Коды		
0710002		
31	12	2019
52661739		
7716814300		
46.49		
12247	16	
384		

Пояснения	Наименование показателя	Код	за Январь-Декабрь 2019 г.	за Январь-Декабрь 2018 г.
3.8	Выручка	2110	848 614	568 002
3.8	Себестоимость продаж	2120	(746 227)	(506 322)
	Валовая прибыль (убыток)	2100	102 387	61 680
3.8	Коммерческие расходы	2210	(5 602)	(1 713)
3.8	Управленческие расходы	2220	(26 615)	(15 688)
	Прибыль (убыток) от продаж	2200	70 170	44 279
3.10	Доходы от участия в других организациях	2310	120 000	120 000
	Проценты к получению	2320	-	61
	Проценты к уплате	2330	-	-
	Прочие доходы	2340	77	3 991
	Прочие расходы	2350	(267)	(116)
	Прибыль (убыток) до налогообложения	2300	189 980	168 215
3.9	Текущий налог на прибыль	2410	(14 123)	(9 833)
	в т.ч. постоянные налоговые обязательства (активы)	2421	1	(1)
3.9	Изменение отложенных налоговых обязательств	2430	-	-
3.9	Изменение отложенных налоговых активов	2450	127	189
	Прочее	2460	-	-
	Чистая прибыль (убыток)	2400	175 984	158 571
	Результат от переоценки внеоборотных активов, не включаемый в чистую прибыль (убыток) периода	2510	-	-
	Результат от прочих операций, не включаемый в чистую прибыль (убыток) периода	2520	-	-
	Совокупный финансовый результат периода	2500	175 984	158 571
3.4	Справочно			
	Базовая прибыль (убыток) на акцию	2900	-	-
	Разводненная прибыль (убыток) на акцию	2910	-	-

Руководитель  Каленков Илья
(подпись) Анатолевич
(расшифровка подписи)
" 06 " апреля 20 20 г.



Отчет об изменениях капитала

за период с 1 Января по 31 Декабря 2019г.

Организация	Публичное акционерное общество "Европейская Электротехника"	Форма по ОКУД	Коды	
Идентификационный номер налогоплательщика		Дата (число, месяц, год)	0710003	
Вид экономической деятельности	Торговля оптовая прочими бытовыми товарами	по ОКПО	31	12
Организационно-правовая форма/форма собственности	Публичное акционерное общество / частная	ИНН	52661739	2019
Публичное акционерное общество / частная		по ОКВЭД	7716814300	
Единица измерения: тыс. руб.		ОПФ/ОКФС	46.49	
		по ОКЕИ	12247	16
			384	

1. Движение капитала

Наименование показателя	Код	Уставный капитал	Собственные акции, выкупленные у акционеров	Добавочный капитал	Резервный капитал	Нераспределенная прибыль (непокрытый убыток)	Итого
Величина капитала на 31 Декабря 2017 г.	3100	610 000	-	-	28	527	610 555
за 2018 год							
Увеличение капитала - всего:	3210	-	-	-	-	158 571	158 571
в том числе:							
чистая прибыль	3211	X	X	X	X	158 571	158 571
переоценка имущества	3212	X	X	-	X	-	-
доходы, относящиеся непосредственно на увеличение капитала	3213	X	X	-	-	-	-
дополнительный выпуск акций	3214	-	-	-	X	-	-
увеличение номинальной стоимости акций	3215	-	-	-	X	-	-
реорганизация юридического лица	3216	-	-	-	-	-	-

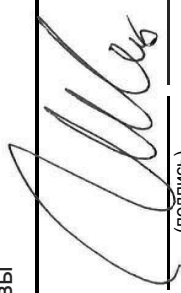
Наименование показателя	Код	Уставный капитал	Собственные акции, выкупленные у акционеров	Добавочный капитал	Резервный капитал	Нераспределенная прибыль (непокрытый убыток)	Итого
Уменьшение капитала - всего:	3220	-	-	-	-	(91 897)	(91 897)
в том числе:							
Убыток	3221	X	X	X	X	-	-
переоценка имущества	3222	X	X	-	X	-	-
расходы, относящиеся непосредственно на уменьшение капитала	3223	X	X	-	-	-	-
уменьшение номинальной стоимости акций	3224	-	-	-	X	-	-
уменьшение количества акций	3225	-	-	-	X	-	-
реорганизация юридического лица	3226	-	-	-	-	-	-
дивиденды	3227	X	X	X	X	(91 897)	(91 897)
Изменение добавочного капитала	3230	X	X	-	-	-	X
Изменение резервного капитала	3240	X	X	X	3 333	(3 333)	X
Величина капитала на 31 декабря 2018 г.	3200	610 000	-	-	3 361	63 868	677 229
за 2019 год							
Увеличение капитала - всего:	3310	-	-	-	-	175 984	175 984
в том числе:							
Чистая прибыль	3311	X	X	X	X	175 984	175 984
переоценка имущества	3312	X	X	-	X	-	-
доходы, относящиеся непосредственно на увеличение капитала	3313	X	X	-	-	-	-
дополнительный выпуск акций	3314	-	-	-	X	-	-
увеличение номинальной стоимости акций	3315	-	-	-	X	-	-
реорганизация юридического лица	3316	-	-	-	-	-	-
Уменьшение капитала - всего:	3320	-	-	-	-	(58 621)	(58 621)
в том числе:							
Убыток	3321	X	X	X	X	-	-
переоценка имущества	3322	X	X	-	X	-	-
расходы, относящиеся непосредственно на уменьшение капитала	2223	X	X	-	-	-	-
уменьшение номинальной стоимости акций	3324	-	-	-	X	-	-
уменьшение количества акций	3325	-	-	-	X	-	-
реорганизация юридического лица	3326	-	-	-	-	-	-
дивиденды	3327	X	X	X	X	(58 621)	(58 621)
Изменение добавочного капитала	3330	X	X	-	-	-	X
Изменение резервного капитала	3340	X	X	X	13 394	(13 394)	X
Величина капитала на 31 декабря 2019 г.	3300	610 000	-	-	16 755	167 837	794 592

2. Корректировки в связи с изменением учетной политики и исправлением ошибок

Наименование показателя	Код	на 31 декабря 2017 г.	Изменения капитала за 2018 г.		на 31 декабря 2018 г.
			за счет чистой прибыли (убытка)	за счет иных факторов	
Капитал - всего					
до корректировок	3400	-	-	-	-
корректировка в связи с:					
изменением учетной политики	3410	-	-	-	-
исправлением ошибок	3420				
после корректировок	3500	-	-	-	-
в том числе:					
нераспределенная прибыль (непокрытый убыток):					
до корректировок	3401	-	-	-	-
корректировка в связи с:					
изменением учетной политики	3411				
исправлением ошибок	3421	-	-	-	-
после корректировок	3501	-	-	-	-

3. Чистые активы

Наименование показателя	Код	на 31 декабря 2019 г.	на 31 декабря 2018 г.	на 31 декабря 2017 г.
Чистые активы	3600	794 592	677 229	610 555



 Руководитель Каленков Илья
 (подпись) Анатольевич
 (расшифровка подписи)

" 06 " _____ апреля 20 20 г.



**Отчет о движении денежных средств
за период с 1 Января по 31 декабря 2019 г.**

Организация Публичное акционерное общество "Европейская Электротехника"
Идентификационный номер налогоплательщика
Вид экономической деятельности Торговля оптовая прочими бытовыми товарами
Организационно-правовая форма/форма собственности Публичное акционерное общество / частная
Единица измерения: тыс. руб.


Дата (число, месяц, год) _____
Форма по ОКУД _____
по ОКПО _____
ИНН _____
по ОКВЭД _____
по ОКОПФ/ОКФС _____
по ОКЕИ _____

Коды		
0710004		
31	12	2019
52661739		
7716814300		
46.49		
12247	16	
384		

Наименование показателя	Код	За Январь-Декабрь 2019 г.	За Январь-Декабрь 2018 г.
Денежные потоки от текущих операций			
Поступления - всего	4110	829 152	558 458
в том числе:			
от продажи продукции, товаров, работ и услуг	4111	826 659	552 141
прочие поступления	4119	2 493	6 317
Платежи - всего	4120	(761 113)	(520 260)
в том числе:			
поставщикам (подрядчикам) за сырье, материалы, работы, услуги	4121	(704 870)	(488 960)
в связи с оплатой труда работников	4122	(26 816)	(16 911)
налога на прибыль организаций	4124	(14 535)	(12 145)
прочие платежи	4129	(14 892)	(2 244)
Сальдо денежных потоков от текущих операций	4100	68 039	38 198
Денежные потоки от инвестиционных операций			
Поступления - всего	4210	120 000	189 061
в том числе:			
от возврата предоставленных займов, от продажи долговых ценных бумаг (прав требования денежных средств к другим лицам)	4213	-	69 000
дивидендов, процентов по долговым финансовым вложениям и аналогичных поступлений от долевого участия в других организациях, процентов по договорам займа	4214	120 000	120 061
прочие поступления	4219	-	-
Платежи - всего	4220	(129 008)	(135 102)
в том числе:			
в связи с приобретением, созданием, модернизацией, реконструкцией и подготовкой к использованию внеоборотных активов	4221	-	-
в связи с приобретением акций других организаций (долей участия)	4222	(127 998)	(66 102)
в связи с приобретением долговых ценных бумаг (прав требования денежных средств к другим лицам), предоставление займов другим лицам	4223	(1 010)	(69 000)
прочие платежи	4229	-	-
Сальдо денежных потоков от инвестиционных операций	4200	(9 008)	53 959

Наименование показателя	Код	За Январь-Декабрь 2019 г.	За Январь-Декабрь 2018 г.
Денежные потоки от финансовых операций			
Поступления - всего	4310	-	-
в том числе:			
денежных вкладов собственников (участников)	4312	-	-
прочие поступления	4319	-	-
Платежи - всего	4320	(58 621)	(91 896)
в том числе:			
собственникам (участникам) в связи с выкупом у них акций (долей участия) организации или их выходом из состава участников	4321	-	-
на уплату дивидендов и иных платежей по распределению прибыли в пользу собственников (участников)	4322	(58 621)	(91 896)
в связи с погашением (выкупом) векселей и других долговых ценных бумаг, возврат кредитов и займов	4323	-	-
прочие платежи	4329	-	-
Сальдо денежных потоков от финансовых операций	4300	(58 621)	(91 896)
Сальдо денежных потоков за отчетный период	4400	410	261
Остаток денежных средств и денежных эквивалентов на начало отчетного периода	4450	5 386	5 125
Остаток денежных средств и денежных эквивалентов на конец отчетного периода	4500	5 796	5 386
Величина влияния изменений курса иностранной валюты по отношению к рублю	4490	-	-

Руководитель



Каленков Илья

Анатольевич

(подпись)

(расшифровка подписи)

" 06 " апреля 20 20 г.



**Пояснения к бухгалтерскому балансу
и отчету о финансовых результатах**

**ПАО «Европейская Электротехника»
за 2019 год**

Москва

1. Общие сведения

Полное фирменное наименование:

Публичное акционерное общество «Европейская Электротехника».

Сокращенное фирменное наименование:

ПАО «Европейская Электротехника».

Юридический адрес (место нахождения):

129344, г. Москва, улица Лётчика Бабушкина, дом 1, корпус 3, этаж 2, помещение IX, комн. 23.

Телефон: +7 (495) 640-93-48

Адрес страницы в сети интернет: www.euroetpao.ru

Сведения о регистрации

ПАО «Европейская Электротехника» зарегистрировано Межрайонной инспекцией Федеральной налоговой службы № 46 по г. Москве 12.01.2016, основной государственный регистрационный номер 1167746062703, свидетельство о государственной регистрации юридического лица серия 77 № 017678656.

Сведения о деятельности

Сведения о видах экономической деятельности по ОКВЭД – код 46.49 «Торговля оптовая прочими бытовыми товарами».

Общество ведет основную хозяйственную деятельность на территории Российской Федерации.

Общество не имеет обособленных структурных подразделений - филиалов и представительств на территории Российской Федерации.

Среднесписочная численность работников ПАО «Европейская Электротехника» на 31 декабря 2019 г. составила 12 человек, на 31 декабря 2018 г. - 14 человек.

Органы управления

В состав Совета директоров Публичное акционерное общество «Европейская Электротехника» по состоянию на 31 декабря 2019 г. входят:

1. Дубенок Сергей Николаевич;
2. Каленков Илья Анатольевич;
3. Басков Михаил Вячеславович;
4. Лотье Жоель Раймонд;
5. Грубенко Владимир Юрьевич;
6. Смирнов Андрей Владимирович.

Руководство текущей деятельностью Общества осуществляется Генеральным директором (единоличный исполнительный орган) Каленковым И.А. Исполнительный орган подотчетен

совету директоров Общества и общему собранию акционеров.

В ревизионную комиссию ПАО «Европейская Электротехника» по состоянию на 31 декабря 2019 г. входят: заместитель главного бухгалтера ООО «ИЦ «Европейская Электротехника» Аксенова Ольга Николаевна, бухгалтер ООО «ИЦ «Европейская Электротехника» Козловская Мария Николаевна, бухгалтер ООО «Европейская Электротехника» Матвеева Екатерина Олеговна.

2. Основные положения учетной политики

При ведении бухгалтерского учета ПАО «Европейская Электротехника» руководствовалось Федеральным Законом от 06.12.2011 №402-ФЗ «О бухгалтерском учете», «Положением по ведению бухгалтерского учета и бухгалтерской отчетности в Российской Федерации», утвержденным Приказом Минфина РФ от 29.07.1998 № 34н, другими положениями по бухгалтерскому учету.

Бухгалтерская отчетность ПАО «Европейская Электротехника» сформирована исходя из действующих в Российской Федерации правил бухгалтерского учета и отчетности.

Учетная политика по бухгалтерскому учету ПАО «Европейская Электротехника» на 2019 год (далее – Учетная политика) разработана в соответствии с законодательством Российской Федерации о бухгалтерском учете и утверждена приказом генерального директора Общества № 1 от 28.12.2018 г.

Учетная политика на 2019 год не менялась, следовательно, данные настоящего отчета сопоставимы с данными за 2018 год.

В учетную политику Общества на 2020 год по сравнению с учетной политикой на 2019 год не вносились изменения, существенно влияющие на оценку и принятие решений заинтересованными пользователями бухгалтерской (финансовой) отчетности.

Краткосрочные и долгосрочные активы и обязательства

В бухгалтерском балансе дебиторская и кредиторская задолженность относится к краткосрочной, если срок ее обращения (погашения) не превышает 12 месяцев после отчетной даты или срок не установлен. Дебиторская и кредиторская задолженность относится к долгосрочной, если срок ее обращения (погашения) превышает 12 месяцев после отчетной даты.

Организация осуществляет перевод долгосрочной дебиторской (кредиторской) задолженности (ее части) в краткосрочную, если на отчетную дату срок погашения задолженности (части задолженности) составляет не более 12 месяцев после отчетной даты.

Долгосрочная дебиторская задолженность отражается по группе статей «Прочие внеоборотные активы» бухгалтерского баланса.

Авансы, выданные поставщикам и подрядчикам по капитальному строительству, поставщикам объектов основных средств независимо от срока их погашения отражаются отдельной статьей в группе статей «Основные средства» бухгалтерского баланса.

Исходя из требования осмотрительности, организация осуществляет (при наличии признаков) начисление резерва по сомнительным долгам. Дебиторская задолженность отражается в

бухгалтерском балансе организации с учетом (за вычетом) начисленного резерва по сомнительным долгам.

Финансовые вложения

Финансовые вложения отражаются в бухгалтерском учете и в бухгалтерской (финансовой) отчетности по их первоначальной стоимости, представляющей фактические затраты на их приобретение, кроме финансовых вложений, по которым можно определить текущую рыночную стоимость (ценные бумаги, котирующиеся на фондовой бирже, котировки по которым регулярно публикуются).

Первоначальная стоимость финансовых вложений:

- приобретенных за плату определена как сумма фактических затрат на их приобретение,
- в виде инвестиций в капиталы дочерних, зависимых и прочих обществ составляет денежную оценку, согласованную учредителями (участниками) этих обществ.

Финансовые вложения, по которым не определяется текущая рыночная стоимость, и по которым на отчетную дату существуют условия устойчивого существенного снижения стоимости, отражаются в бухгалтерском балансе по состоянию на конец отчетного года по их учетной стоимости за минусом резерва под обесценение финансовых вложений.

Резерв под обесценение финансовых вложений создается один раз в год по результатам проверки на обесценение по состоянию на 31 декабря отчетного года. При определении величины резерва Обществом, на основании доступной информации, определяется расчетная стоимость финансовых вложений, имеющих признаки устойчивого снижения стоимости, и на сумму превышения учетной стоимости данных вложений над их расчетной стоимостью создается резерв под обесценение финансовых вложений. Изменения резерва по результатам тестирования на обесценение финансовых вложений по состоянию на 31 декабря отчетного года относятся на прочие расходы и доходы.

При выбытии активов, принятых к бухгалтерскому учету в качестве финансовых вложений, по которым определяется текущая рыночная стоимость, их стоимость определяется организацией исходя из последней оценки.

Финансовые вложения, по которым текущая рыночная стоимость не определяется, отражаются при выбытии по первоначальной стоимости каждой единицы.

Доходы и расходы по операциям с финансовыми вложениями отражаются в составе прочих доходов и расходов.

Уставный и резервный капитал

Уставный капитал Общества отражается в сумме номинальной стоимости акций.

В соответствии с законодательством РФ и Уставом Общество создает резервный капитал, предназначенный для покрытия убытков, для погашения облигаций и выкупа собственных акций в случае отсутствия у Общества иных средств. Резервный капитал создается за счет ежегодных отчислений 5% от чистой прибыли Общества до достижения 5% от Уставного капитала Общества.

Отложенные налоги

При составлении бухгалтерской (финансовой) отчетности отложенные налоговые активы и отложенные налоговые обязательства отражаются в бухгалтерском балансе развернуто в составе внеоборотных активов и долгосрочных обязательств соответственно.

Финансовые результаты

Доходы Общества подразделяются на доходы от обычных видов деятельности (выручка) и прочие доходы. Выручка от продажи товаров (продукции) и оказания услуг признается в учете по методу начисления, т.е. по мере отгрузки товаров (продукции) покупателям или оказания услуг заказчикам и отражается в бухгалтерской (финансовой) отчетности за минусом налога на добавленную стоимость, таможенных пошлин и скидок, предоставленных покупателям.

Расходы в зависимости от их характера и направлений деятельности подразделяются на расходы по обычным видам деятельности и прочие расходы. Расходы признаются в учете и бухгалтерской (финансовой) отчетности по методу начисления.

Коммерческие и управленческие расходы ежемесячно списываются в полной сумме на расходы отчетного периода.

В отчете о финансовых результатах прочие доходы и расходы показываются развернуто.

Эквиваленты денежных средств и представление денежных потоков в отчете о движении денежных средств

К денежным эквивалентам Общества относятся:

- открытые в кредитных организациях депозиты на срок не более 3-х месяцев (в том числе, депозиты до востребования);
- векселя банков с наивысшими кредитными рейтингами международных рейтинговых агентств.

В отчете о движении денежных средств представляются свернуто:

- денежные потоки комиссионера или агента в связи с осуществлением ими комиссионных или агентских услуг (за исключением платы за сами услуги);
- косвенные налоги в составе поступлений от покупателей и заказчиков, платежей поставщикам и подрядчикам и платежей в бюджетную систему Российской Федерации или возмещение из нее;
- поступления от контрагента в счет возмещения коммунальных платежей и осуществление этих платежей в арендных и иных аналогичных отношениях;
- оплата транспортировки грузов с получением эквивалентной компенсации от контрагента;
- покупка и перепродажа финансовых вложений в течение трех месяцев;
- осуществление краткосрочных (до трех месяцев) финансовых вложений за счет заемных средств.

В Отчете о движении денежных средств наличие денежных средств в иностранной валюте показывается по курсу ЦБ РФ, действующему на отчетные даты, а движение денежных средств

в иностранной валюте в течение отчетного периода – по курсу ЦБ РФ на даты совершения операций в иностранной валюте.

Движение денежных средств, связанное с покупкой или продажей иностранной валюты отражается в Отчете о движении денежных средств сальдировано. Прибыли и убытки от операций по покупке и продаже иностранной валюты отражаются по строкам «Прочие доходы» и «Прочие расходы» по текущей деятельности Отчета о движении денежных средств.

Налог на прибыль

Отложенные налоги отражаются в бухгалтерском учете и бухгалтерской отчетности Общества в соответствии с ПБУ 18/02 «Учет расчетов по налогу на прибыль».

Величина текущего расхода по налогу на прибыль определяется на основании налоговой декларации по налогу на прибыль.

Величина текущего налога на прибыль подтверждается данными бухгалтерского учета в части отражения условного расхода (дохода) по налогу на прибыль, изменений постоянного налогового обязательства (актива), отложенного налогового актива, отложенного налогового обязательства.

3. Пояснения к отдельным показателям бухгалтерской (финансовой) отчетности

3.1. Финансовые вложения

Финансовые вложения Общества представляют собой вложения, по которым текущая рыночная стоимость не определяется.

По состоянию на 31.12.2019 и на 31.12.2018 признаки обесценения финансовых вложений отсутствовали, резерв под обесценение финансовых вложений не создавался.

Наличие и движение финансовых вложений за отчетный и предшествующий периоды:

тыс. руб.

2019

Наименование показателя	На начало года	Изменения за период		На конец периода
	первоначальная стоимость	поступило	выбыло (погашено)	первоначальная стоимость
Долгосрчные - всего	794 000	100	-	794 100
в том числе:				
Вклады в уставные (складочные) капиталы других организаций	794 000	-	-	794 100
из них 100% доля в уставном капитале ООО «ИЦ «Европейская Электротехника»	600 000	-	-	600 000
из них 100% доля в уставном капитале ООО «Европейская Электротехника Северо-Запад»	194 000	-	-	194 000
из них 100% доля в уставном капитале ООО "Европейская Электротехника Дубна"		100	-	100

ПАО «Европейская Электротехника»
Пояснения к бухгалтерскому балансу и отчету о финансовых результатах в годовой бухгалтерской отчетности
за 2019 год

тыс. руб.

2019

Наименование показателя	На начало года	Изменения за период		На конец периода
	первоначальная стоимость	поступило	выбыло (погашено)	первоначальная стоимость
Долговые ценные бумаги	-	-	-	-
Предоставленные займы	-	-	-	-
Прочие	-	-	-	-
Краткосрочные - всего	-	1 010	-	1 010
в том числе:				
Долговые ценные бумаги	-	-	-	-
Предоставленные займы	-	1 010	-	1 010
Прочие	-	-	-	-
Финансовых вложений - итог	794 000	1 110	-	795 110

тыс. руб.

2018

Наименование показателя	На начало года	Изменения за период		На конец периода
	первоначальная стоимость	поступило	выбыло (погашено)	первоначальная стоимость
Долгосрочные - всего	600 000	194 000	-	794 000
в том числе:				
Вклады в уставные (складочные) капиталы других организаций	600 000	194 000	-	794 000
из них 100% доля в уставном капитале ООО «ИЦ «Европейская Электротехника»	600 000	-	-	600 000
из них 100% доля в уставном капитале ООО «Европейская Электротехника Северо-Запад»	-	194 000	-	194 000
Долговые ценные бумаги	-	-	-	-
Предоставленные займы	-	-	-	-
Прочие	-	-	-	-
Краткосрочные - всего	-	69 000	(69 000)	-
в том числе:				
Долговые ценные бумаги	-	-	-	-
Предоставленные займы	-	69 000	(69 000)	-
Прочие	-	-	-	-
Финансовых вложений - итог	600 000	263 000	(69 000)	794 000

По состоянию на 31.12.2019 и на 31.12.2018 финансовые вложения, обремененные залогом, отсутствуют.

3.2. Денежные средства

Движение денежных средств за отчетный и предшествующий периоды представлено в Отчете о движении денежных средств. Увязка сумм денежных средств и денежных эквивалентов бухгалтерского баланса и отчета о движении денежных средств представлена в следующей таблице:

Показатель	тыс. руб.		
	На 31 декабря 2019 г.	На 31 декабря 2018 г.	На 31 декабря 2017 г.
Остаток денежных средств (Отчет о движении денежных средств)	5 796	5 386	5 125
Остаток денежных средств (Бухгалтерский баланс)	5 796	5 386	5 125
в том числе:			
Денежные средства	5 796	5 386	5 125
из них расчетные счета	5 796	5 386	5 125
Денежные документы	-	-	-
Финансовые вложения, классифицируемые в качестве денежных эквивалентов	-	-	-

Ограничений на использование денежных средств на отчетные даты нет.

Денежные потоки в иностранной валюте в 2018-2019 гг. отсутствуют.

Аккредитивы в пользу Общества не открывались.

Источники дополнительного привлечения денежных средств в будущем отсутствуют:

Показатель	тыс. руб.		
	На 31 декабря 2019 г.	На 31 декабря 2018 г.	На 31 декабря 2017 г.
Открытые кредитные линии	-	-	-
Неиспользованные кредитные линии	-	-	-
Денежные средства, которые могут быть получены Обществом на условиях овердрафта	-	-	-
Поручительства третьих лиц, не использованные по состоянию на отчетную дату для получения кредитов	-	-	-

В течение отчетного периода Общество направило денежные средства в размере 761 113 тыс. руб. на поддержание деятельности организации на уровне существующих объемов производства, на расширение масштабов этой деятельности денежные средства не направлялись.

Общество направило денежные средства на оплату следующих налогов и взносов:

Наименование показателя	тыс. руб.	
	2019 год	2018 год
Налог на прибыль	14 535	12 145
Налог на добавленную стоимость	20 679	9 144
Налог на доходы физических лиц	8 152	11 664
Транспортный налог	-	-
Налог на имущество	-	-
Страховые взносы	4 711	3 703
Всего налоги и взносы	48 077	36 656

В течение отчетного периода организация не получила авансов от покупателей и заказчиков, перечислила авансы за продукцию (работы, услуги) в размере 5 010 тыс. руб., в том числе НДС. В течение предыдущего отчетного периода организация не получила авансов от покупателей и заказчиков, перечислила авансы за продукцию (работы, услуги) в размере 11 202 тыс. руб., в том числе НДС (НДС в соответствии с положениями учетной политики о представлении денежных потоков в отчете о движении денежных средств отражается свернуто).

3.3. Дебиторская задолженность

Информация о наличии дебиторской задолженности представлена в следующей таблице:

Наименование показателя	<i>тыс. руб.</i>		
	На 31 декабря 2019 г.	На 31 декабря 2018 г.	На 31 декабря 2017 г.
Дебиторская задолженность, всего	69 965	30 189	6 665
из нее:			
Долгосрочная дебиторская задолженность, всего	-	-	-
Краткосрочная дебиторская задолженность, всего	69 965	30 189	6 665
в том числе:			
покупатели и заказчики	65 741	25 271	6 556
авансы выданные поставщикам и подрядчикам	1 488	1 618	83
прочие дебиторы	2 736	3 300	26

Резерв по сомнительным долгам в течение 2018-2019 гг. не создавался.

3.4. Уставный капитал и прибыль на акцию

Размер уставного капитала на 31 декабря 2019 г., на 31 декабря 2018 г. составляет 610 000 тыс. руб. и состоит из 610 000 000 штук акций номинальной стоимостью 1 рубль за акцию. На отчетную дату уставный капитал оплачен полностью путем:

- первоначально внесения в 2016 году денежных средств в размере 10 000 тыс. руб.
- передачи в 2016 году доли уставного капитала ООО «ИЦ «Европейская Электротехника» в качестве оплаты дополнительной эмиссии акций ПАО «Европейская Электротехника» в сумме 600 000 тыс. руб. Отчет об итогах дополнительного выпуска ценных бумаг зарегистрирован ЦБ РФ 11 октября 2016 года.

Сведения о держателе реестра акционеров Общества - АО «ВТБ РЕГИСТРАТОР».

В течение 2018 года было принято решение о распределении дивидендов по итогам 2017 года и по итогам 1 квартала 2018 года в размере 91 896 тыс. руб.

В течение 2019 года было принято решение о распределении дивидендов по итогам 2018 года в размере 58 621 тыс. руб.

Базовая прибыль на акцию отражает часть прибыли отчетного периода, которая потенциально может быть распределена среди акционеров-владельцев обыкновенных акций. Она рассчитана как отношение базовой прибыли за отчетный период к средневзвешенному количеству

обыкновенных акций в обращении в течение отчетного периода. Базовая прибыль равна чистой прибыли отчетного периода, приходящейся на владельцев обыкновенных акций Общества:

Показатели	2019 год	2018 год
Базовая прибыль за отчетный период, тыс. руб.	175 984	158 571
Средневзвешенное количество обыкновенных акций в обращении в течение отчетного периода, штук	610 000 000	610 000 000
Базовая прибыль на акцию, руб.	0,2885	0,2600

Общество не эмитировало ценных бумаг, которые могут быть конвертированы в обыкновенные акции, и не заключало договоров купли-продажи обыкновенных акций по цене ниже их рыночной стоимости, в связи с этим разводненная прибыль на акцию не рассчитывалась.

3.5. Кредиторская задолженность

Информация о наличии кредиторской задолженности представлена в следующей таблице:

Наименование показателя	<i>тыс. руб.</i>		
	На 31 декабря 2019 г.	На 31 декабря 2018 г.	На 31 декабря 2017 г.
Долгосрочная кредиторская задолженность, всего	-	-	-
Краткосрочная кредиторская задолженность, всего	74 711	151 986	930
в том числе:			
поставщики и подрядчики	69 924	20 743	264
авансы полученные	-	-	-
задолженность перед персоналом организации	-	-	-
задолженность по социальному страхованию и обеспечению	-	-	-
задолженность по налогам и сборам	4 186	3 334	666
прочие кредиторы	601	127 909 *	-

* задолженность по договорам уступки прав требования

3.6. Обеспечения обязательств

По состоянию на 31.12.2017 года у Общества обеспечения выданные и полученные отсутствуют.

По состоянию на 31.12.2018 года у Общества действуют договоры поручительства, заключенные Обществом с ПАО «Сбербанк России» за исполнение ООО «ИЦ «Европейская Электротехника» всех обязательств по договорам о предоставлении банковских гарантий с лимитом до 750 000 тыс. руб.

По состоянию на 31.12.2019 года у Общества действуют договоры поручительства, заключенные Обществом с ПАО «Сбербанк России», ПАО Промсвязьбанк и ПАО Совкомбанк за исполнение ООО «ИЦ «Европейская Электротехника» всех обязательств по договорам о предоставлении банковских гарантий, открытых кредитных линий и овердрафта.

ПАО «Европейская Электротехника»
 Пояснения к бухгалтерскому балансу и отчету о финансовых результатах в годовой бухгалтерской отчетности
 за 2019 год

тыс. руб.

Наименование (в пользу кого выдано)	ИНН	Вид выданного обеспечения	Сумма на 31.12.2019 г.	Срок исполнения обязательства
ПАО Промсвязьбанк	7744000912	Поручительство по банковским гарантиям	300 000	01.03.2026
ПАО Промсвязьбанк	7744000912	Поручительство по кредиту	100 000	01.03.2026
ПАО Совкомбанк	4401116480	Поручительство по банковским гарантиям	180 000	30.04.2022
ПАО Совкомбанк	4401116480	Поручительство по кредиту	100 000	30.04.2021
ПАО Сбербанк	7707083893	Поручительство по овердрафту	155 000	27.10.2022
ПАО Сбербанк	7707083893	Поручительство по банковским гарантиям	450 000	29.04.2025
ПАО Сбербанк	7707083893	Поручительство по банковским гарантиям	300 000	29.04.2025
ПАО Сбербанк	7707083893	Поручительство по банковским гарантиям	100 000	29.04.2025
ПАО Сбербанк	7707083893	Поручительство по банковским гарантиям	450 000	28.11.2023
ПАО Сбербанк	7707083893	Поручительство по банковским гарантиям	300 000	28.05.2022

тыс. евро.

Наименование (в пользу кого выдано)	ИНН	Вид выданного обеспечения	Сумма на 31.12.2019 г.	Срок исполнения обязательства
ПАО Совкомбанк	4401116480	Поручительство по банковским гарантиям	250	30.04.2022

тыс. долларов США.

Наименование (в пользу кого выдано)	ИНН	Вид выданного обеспечения	Сумма на 31.12.2019 г.	Срок исполнения обязательства
ПАО Совкомбанк	4401116480	Поручительство по банковским	250	30.04.2022

ПАО «Европейская Электротехника»
Пояснения к бухгалтерскому балансу и отчету о финансовых результатах в годовой бухгалтерской отчетности
за 2019 год

Наименование (в пользу кого выдано)	ИНН	Вид выданного обеспечения	Сумма на 31.12.2019 г.	Срок исполнения обязательства
		гарантиям		
ПАО Совкомбанк	4401116480	Поручительство по банковским гарантиям	99,77	18.10.2020

Фактическая задолженность Дочернего Общества по кредитным продуктам и выданным банковским гарантиям, обеспеченные поручительством Общества, по состоянию на отчетную дату представлены в следующей таблице:

Показатель	На 31 декабря 2019 г.	На 31 декабря 2018 г.	На 31 декабря 2017 г.
Обеспеченные кредиты	135 688	-	-
Выданные обеспечения	30 194	-	-

3.7. Оценочные обязательства

Общество создает оценочное обязательство по оплате отпусков. Расчет осуществляется исходя из среднегодовой заработной платы и количества неиспользованных дней отпуска по каждому работнику.

тыс. руб.

Наименование показателя	Период	Остаток на начало периода	Изменения за период		Остаток на конец периода
			Признано	Погашено	
Оценочное обязательство по оплате отпусков	2019 г.	624	3 254	(1 919)	1 959
	2018 г.	380	1 314	(1 070)	624

3.8. Доходы и расходы по обычным видам деятельности

Информация о доходах и расходах по обычным видам деятельности представлена в следующей таблице:

тыс. руб.

Наименование показателя	за 2019 г.		за 2018 г.	
	Выручка от продажи товаров, продукции, работ, услуг	Себестоимость проданных товаров, продукции, работ, услуг	Выручка от продажи товаров, продукции, работ, услуг	Себестоимость проданных товаров, продукции, работ, услуг
Всего	848 614	(746 227)	568 002	(506 322)
в том числе:				
- по оказанию консалтинговых услуг на территории РФ	-	-	3 971	(1 221)
- оптовая торговля прочими непродовольственными потребительскими товарами	848 614	(746 227)	564 031	(505 101)
прочие виды деятельности	-	-	-	-

ПАО «Европейская Электротехника»
 Пояснения к бухгалтерскому балансу и отчету о финансовых результатах в годовой бухгалтерской отчетности
 за 2019 год

Информация о расходах по обычным видам деятельности в разрезе элементов затрат представлена в следующей таблице:

<i>тыс. руб.</i>		
Наименование показателя	2019 год	2018 год
Материальные затраты	17	2
Расходы на оплату труда	20 907	15 114
Отчисления на социальные нужды	4 981	3 498
Амортизация	-	-
Прочие затраты	15 501	7 588
в том числе:		
информационные услуги	4 754	1 622
консультационные услуги	1 673	662
аудиторские услуги	1 154	715
транспортные услуги	661	501
Итого по элементам затрат	41 406	26 202
Приобретение товаров для перепродажи	737 038	497 521
Изменение остатков запасов незавершенного производства, готовой продукции и товаров	-	-
Итого расходы по обычным видам деятельности	778 444	523 723

3.9. Налог на прибыль

Информация о возникших и погашенных постоянных и временных разницах, уменьшающих и увеличивающих налогооблагаемую прибыль, а также о формировании условного расхода по налогу на прибыль и текущего налога на прибыль приведена в следующей таблице:

<i>тыс. руб.</i>					
№ п/п	Наименование показателя	2019 год		2018 год	
		Прибыль (убыток)	Сумма налога	Прибыль (убыток)	Сумма налога
1	Прибыль (убыток) по данным бухгалтерского учета / Условный расход (условный доход) по налогу на прибыль	189 981	13 996	168 215	9 643
1.1	в том числе: облагаемая по ставке 20%	69 981	13 996	48 215	9 643
1.2.	облагаемая по ставке 0%	120 000	-	120 000	-
2	Постоянные разницы, повлекшие корректирование условного расхода по налогу на прибыль в целях определения текущего налога на прибыль /Постоянные налоговые обязательства	(5)	(1)	5	1
3	Постоянные разницы, повлекшие корректирование условного расхода по налогу на прибыль в целях определения текущего налога на прибыль /Постоянные налоговые активы	-	-	-	-

ПАО «Европейская Электротехника»
 Пояснения к бухгалтерскому балансу и отчету о финансовых результатах в годовой бухгалтерской отчетности
 за 2019 год

№ п/п	Наименование показателя	2019 год		2018 год	
		Прибыль (убыток)	Сумма налога	Прибыль (убыток)	Сумма налога
4	Вычитаемые временные разницы текущего периода / Изменение отложенных налоговых активов	635	127	945	189
5	Налогооблагаемые временные разницы текущего периода / Изменение отложенных налоговых обязательств	-	-	-	-
6	Итого налоговая база по ставке 20% / текущий налог на прибыль по ставке 20%	70 611	14 123	49 165	9 833

3.10. Сведения о связанных сторонах

Перечень связанных сторон на 31 декабря 2019:

Наименование организации или фамилия, имя, отчество связанной стороны	Характер отношений со связанной стороной	Доля в уставном капитале акционерного общества, %	Вид деятельности	Местонахождение
Дочерние хозяйственные общества				
ООО «Инженерный центр «Европейская Электротехника»	Лицо, принадлежащее к той группе лиц, к которой принадлежит эмитент	-	Оптовая торговля	РФ, г. Москва
ООО «Европейская Электротехника Северо-Запад»	Лицо, принадлежащее к той группе лиц, к которой принадлежит эмитент	-	Оптовая торговля	РФ, г. Санкт-Петербург
ООО «Европейская Электротехника Дубна»	Лицо, принадлежащее к той группе лиц, к которой принадлежит эмитент	-	Оптовая торговля	РФ, Московская обл., г. Дубна
Основной управленческий персонал				
Каленков Илья Анатольевич	Генеральный директор Общества	39,3442	-	Согласие физического лица (ФЛ) не получено
	Член Совета директоров Общества			
	Лицо, принадлежащее к той группе лиц, к которой принадлежит Общество			
	Лицо, которое имеет право распоряжаться более чем 20 % общего количества голосов, приходящихся на голосующие акции Общества			
Дубенок Сергей Николаевич	Член Совета директоров Общества	38,9836	-	Согласие ФЛ не получено
	Лицо, принадлежащее к той группе лиц, к которой принадлежит Общество			

ПАО «Европейская Электротехника»
 Пояснения к бухгалтерскому балансу и отчету о финансовых результатах в годовой бухгалтерской отчетности
 за 2019 год

Наименование организации или фамилия, имя, отчество связанной стороны	Характер отношений со связанной стороной	Доля в уставном капитале акционерного общества, %	Вид деятельности	Местонахождение
	Лицо, которое имеет право распоряжаться более чем 20 % общего количества голосов, приходящихся на голосующие акции Общества			
Басков Михаил Вячеславович	Член Совета директоров Общества	-	-	Согласие ФЛ не получено
Лотье Жоель Раймонд	Член Совета директоров Общества	0,0000	-	Согласие ФЛ не получено
Грубенко Владимир Юрьевич	Член Совета директоров Общества	-	-	Согласие ФЛ не получено
Смирнов Андрей Владимирович	Член Совета директоров Общества	-	-	Согласие ФЛ не получено
Другие связанные стороны				
ООО «Европейская Электротехника»	Лицо, принадлежащее к той группе лиц, к которой принадлежит Общество	10,9485	Оптовая торговля	РФ, г. Москва
ООО «РНГ-ИНЖИНИРИНГ»	Лицо, принадлежащее к той группе лиц, к которой принадлежит Общество	-	Оптовая торговля	РФ, г. Уфа
ООО «РНГ-ПРОИЗВОДСТВО»	Лицо, принадлежащее к той группе лиц, к которой принадлежит Общество	-	Производство машин и оборудования	РФ, Республика Башкортостан, Белебеевский р-н, г. Белебей

Операции со связанными сторонами за 2018-2019 гг.

Доходные операции и сальдо расчетов с компаниями:

тыс. руб. (с НДС)

Характер отношений со связанной стороной, виды операций, наименование связанной стороны	Период	Сальдо расчетов с компаниями на начало года	Признание дохода	Поступление денежных средств и прочего возмещения	Сальдо расчетов с компаниями на конец отчетного периода	Форма расчетов
Дочерние общества						
Отгрузка товаров, оказание услуг, работ						
ООО «ИЦ «Европейская Электротехника»	2019	25 271	1 032 337	(991 867)	65 741	денежная
	2018	6 556	664 034	(645 319)	25 271	денежная
Другие связанные стороны						
ООО «Европейская Электротехника»	2019	-	-	-	-	-
	2018	-	6 208	(6 208)	-	денежная

ПАО «Европейская Электротехника»
Пояснения к бухгалтерскому балансу и отчету о финансовых результатах в годовой бухгалтерской отчетности
за 2019 год

Займы, выданные связанным сторонам:

тыс. руб.

Характер отношений со связанной стороной, виды операций, наименование связанной стороны	Период	Сальдо расчетов с компаниями на начало года	Поступление денежных средств	Выплата денежных средств /начисление процентов	Сальдо расчетов с компаниями на конец отчетного периода	Форма расчетов
Займы выданные*						
Дочерние общества						
ООО «ИЦ «Европейская Электротехника»	2019	-	-	-	-	-
	2018	-	(69 055)	69 055	-	денежная
ООО «Европейская Электротехника Дубна»	2019	-	-	1 112	1 112	денежная
	2018	-	-	-	-	-

* с учетом процентов

Прочие операции со связанными сторонами:

тыс. руб.

Характер отношений со связанной стороной, виды операций, наименование связанной стороны	Период	Сальдо расчетов с компаниями на начало года	Поступление денежных средств/возникновение обязательств	Выплата денежных средств/погашение обязательств	Сальдо расчетов с компаниями на конец отчетного периода	Форма расчетов
Дочерние общества						
ООО «Европейская Электротехника Северо-Запад»	2019	(24 000)*	-	(24 000)	-	денежная
	2018	-	(24 000)*	-	(24 000)*	неденежная
Другие связанные стороны						
ООО «Европейская Электротехника»	2019	(103 898)*	-	(103 898)	-	денежная
	2018	-	(103 898)*	-	(103 898)*	неденежная

* кредиторская задолженность

Кроме того, в течение 2019 г. совершены следующие операции со связанными сторонами:

- Обществом получены доходы от участия в ООО «ИЦ «Европейская Электротехника» (начисленные дивиденды) в сумме 120 000 тыс. руб.

Вознаграждения руководящим сотрудникам:

тыс. руб.

Наименование показателя	за 2019 год	за 2018 год
Краткосрочные вознаграждения	4 523	2 673
Заработная плата и премии	3 474	2 053

ПАО «Европейская Электротехника»
Пояснения к бухгалтерскому балансу и отчету о финансовых результатах в годовой бухгалтерской отчетности
за 2019 год

Наименование показателя	за 2019 год	за 2018 год
Страховые взносы	1 049	620
Добровольное медицинское страхование	-	-
Прочие платежи в пользу сотрудников	-	-

Долгосрочные вознаграждения по окончании трудовой деятельности, вознаграждения в виде опционов эмитента, акций, паев, долей участия в уставном (складочном) капитале и выплаты на их основе и иные долгосрочные вознаграждения трудовые договоры с руководящими сотрудниками не предусматривают. Вознаграждения ревизионной комиссии в 2019 году не начислялись и не выплачивались. За 2019 год было выплачено вознаграждение независимым членам Совета директоров в размере 4 598 тыс. руб., за 2018 год – 1 149 тыс. руб.

3.11. Условные факты хозяйственной деятельности

Судебные разбирательства, которые повлекут за собой существенное уменьшение экономических выгод, у Общества отсутствуют.

3.12. Информация по прекращаемой деятельности

Видов деятельности, которые в соответствии с принятым решением подлежат прекращению, у Общества нет.

3.13. События после отчетной даты

Общество поддерживает принятые правительством меры, направленные на борьбу с эпидемией коронавируса 2019-nCov. В новых условиях Общество продолжает работу, выполняя все взятые на себя обязательства. С учетом влияния наших производственных мощностей и логистических центров на работоспособность жизненно важных предприятий страны, Общество включено в список постоянно действующих предприятий ТЭК, горной, металлургической и неметаллической отраслей промышленности. Это решение Правительства позволяет стабильно исполнять и поступающие заказы на продукцию, как нашего производства, так и Парнеров.

Общество внимательно следит за динамикой событий, связанных с COVID-19. Руководители проектов и профильные специалисты Общества продолжают работу в активном режиме, с учетом всех требований безопасности. Общество стремится оперативно решать возникающие рабочие вопросы.

3.14. Риски хозяйственной деятельности

По результатам анализа чувствительности Общества к рискам, была определена вероятность наступления каждого вида риска:

Наименование риска	Вероятность наступления
Финансовые	
<i>Рыночный</i>	низкая
<i>Кредитный</i>	низкая

ПАО «Европейская Электротехника»
 Пояснения к бухгалтерскому балансу и отчету о финансовых результатах в годовой бухгалтерской отчетности
 за 2019 год

Наименование риска	Вероятность наступления
<i>Ликвидности</i>	низкая
Правовые	низкая
Страновые и региональные	низкая
Репутационные	низкая

Генеральный директор
 «06» апреля 2020 года



Каленков И.А.