


Акционерное общество
«Минерально-Химическая компания «ЕвроХим»

Аудиторское заключение о бухгалтерской (финансовой) отчетности

за период с 01 января по 31 декабря 2019 г.

Москва | 2020



Аудиторское заключение независимого аудитора

Акционерам
акционерного общества
«Минерально-Химическая компания «ЕвроХим»

Мнение

Мы провели аудит прилагаемой годовой бухгалтерской отчетности акционерного общества «Минерально-Химическая компания «ЕвроХим» (далее – АО «МХК «ЕвроХим»), состоящей из бухгалтерского баланса по состоянию на 31 декабря 2019 года, отчета о финансовых результатах, приложений к бухгалтерскому балансу и отчету о финансовых результатах, в том числе отчета об изменениях капитала и отчета о движении денежных средств за 2019 год, пояснений к бухгалтерскому балансу и отчету о финансовых результатах, включая основные положения учетной политики.

По нашему мнению, прилагаемая годовая бухгалтерская отчетность отражает достоверно во всех существенных отношениях финансовое положение АО «МХК «ЕвроХим» по состоянию на 31 декабря 2019 года, финансовые результаты его деятельности и движение денежных средств за 2019 год в соответствии с правилами составления бухгалтерской отчетности, установленными в Российской Федерации.

Основание для выражения мнения

Мы провели аудит в соответствии с Международными стандартами аудита (МСА). Наша ответственность в соответствии с этими стандартами описана в разделе «Ответственность аудитора за аудит годовой бухгалтерской отчетности» настоящего заключения. Мы являемся независимыми по отношению к аудируемому лицу в соответствии с Правилами независимости аудиторов и аудиторских организаций и Кодексом профессиональной этики аудиторов, соответствующими Международному кодексу этики профессиональных бухгалтеров (включая международные стандарты независимости), разработанному Советом по международным стандартам этики для профессиональных бухгалтеров, и нами выполнены прочие иные обязанности в соответствии с этими требованиями профессиональной этики. Мы полагаем, что полученные нами аудиторские доказательства являются достаточными и надлежащими, чтобы служить основанием для выражения нашего мнения.

Ключевые вопросы аудита

Ключевые вопросы аудита – это вопросы, которые, согласно нашему профессиональному суждению, являлись наиболее значимыми для нашего аудита годовой бухгалтерской отчетности за текущий период. Эти вопросы были рассмотрены в контексте нашего аудита годовой бухгалтерской отчетности в целом и при формировании нашего мнения об этой отчетности, и мы не выражаем отдельного мнения об этих вопросах.

Финансовые вложения и связанные с ними прочие доходы в виде дивидендов и процентов к получению - параграф 7.4 пояснений

Инвестиции АО «МХК «ЕвроХим» в долгосрочные и краткосрочные финансовые вложения в виде акций, вкладов в уставные (складочные) капиталы других организаций (в том числе дочерних и зависимых хозяйственных обществ); предоставленные другим организациям займы составляют порядка 98% от всего объема активов. Финансовые вложения не имеют текущей рыночной стоимости и учитываются в бухгалтерском учете и в отчетности по первоначальной стоимости. Большинство финансовых вложений на регулярной основе приносят АО «МХК «ЕвроХим» экономические выгоды в виде процентов и дивидендов.

Раскрытие АО «МХК «ЕвроХим» структуры финансовых вложений, информации о суммах дивидендов и процентов к получению, приведено в параграфе 7.4 пояснений к бухгалтерской (финансовой) отчетности за 2019 год.

Наши аудиторские процедуры в отношении представления в бухгалтерской отчетности информации о финансовых вложениях, а также о связанных с ними прочих доходов в виде процентов и дивидендов, включали: проведение процедур по существу в отношении учетных записей; проверка корректности оценки финансовых вложений на отчетную дату; тестирование их на предмет снижения стоимости с целью анализа правомерности формирования резерва под обесценение финансовых вложений; проверку применяемых курсов валют для оценки валютных займов на отчетную дату; тестирование обоснованности и корректности расчета признаваемых доходов в виде процентов и дивидендов за отчетный период. Мы также оценили достаточность раскрытий, сделанных аудируемым лицом, о применяемой учетной политике в соответствующей части.

По результатам проведенных процедур мы сочли позицию руководства в отношении признания финансовых вложений, а также связанных с ними прочих доходов в виде процентов и дивидендов в бухгалтерской отчетности надлежащей.

Заемные средства и проценты к уплате – параграф 7.12 пояснений

Привлеченные АО «МХК «ЕвроХим» долгосрочные и краткосрочные заемные средства в виде кредитов и займов, полученных от дочерних, зависимых и прочих организаций, а также облигационных займов составляют порядка 99% от всех обязательств АО «МХК «ЕвроХим» на отчетную дату.

Наши аудиторские процедуры в отношении представления в бухгалтерской отчетности информации о заемных средствах, а также о величине процентов к уплате, заключались в анализе условий кредитных договоров и договоров займа о возврате основного долга и причитающихся к уплате процентов; проверку применяемых курсов валют для оценки валютных кредитов и займов на отчетную дату; тестирование обоснованности и корректности расчета процентов по привлеченным заемным средствам.

Мы также сравнили условия проспекта ценных бумаг о сроках погашения облигаций и причитающегося по ним купонного дохода с условиями договоров займа о возврате основного долга и процентов на предмет установления соответствия между сроками и суммами выплат по облигациям с поступлениями по договорам займа.

Информация о полученных кредитах и займах, в том числе облигационных, сроках их погашения и суммах процентов к уплате раскрыта в параграфе 7.12 пояснений к бухгалтерской (финансовой) отчетности за 2019 год.

По результатам проведенных процедур мы сочли позицию руководства в отношении признания заемных средств, а также начисленных и уплаченных процентов за пользование займами, в бухгалтерской отчетности надлежащей.

Прочая информация

Руководство несет ответственность за прочую информацию. Прочая информация включает информацию, содержащуюся в годовом отчете АО «МХК «ЕвроХим», а также в ежеквартальном отчете эмитента АО «МХК «ЕвроХим» за 1 квартал 2020 года, но не включает годовую бухгалтерскую отчетность и наше аудиторское заключение о ней. Данные отчеты будут предоставлены нам после даты аудиторского заключения.

Наше мнение о годовой бухгалтерской отчетности не распространяется на прочую информацию, и мы не предоставляем вывода, обеспечивающего в какой-либо форме уверенность в отношении данной информации.

В связи с проведением нами аудита годовой бухгалтерской отчетности наша обязанность заключается в ознакомлении с прочей информацией и рассмотрении при этом вопроса, имеются ли существенные несоответствия между прочей информацией и годовой бухгалтерской отчетностью или нашими знаниями, полученными в ходе аудита, и не содержит ли прочая информация иные признаки существенных искажений. Если на основании проведенной нами работы мы приходим к выводу о том, что такая прочая информация содержит существенное искажение, мы обязаны сообщить об этом факте.

Если при ознакомлении с годовым отчетом и ежеквартальным отчетом эмитента мы придем к выводу о том, что в нем содержится существенное искажение, мы должны довести это до сведения лиц, отвечающих за корпоративное управление

Ответственность руководства и членов совета директоров аудируемого лица за годовую бухгалтерскую отчетность

Руководство несет ответственность за подготовку и достоверное представление данной годовой бухгалтерской отчетности в соответствии с правилами составления бухгалтерской отчетности, установленными в Российской Федерации, и за систему внутреннего контроля, которую руководство считает необходимой для подготовки годовой бухгалтерской отчетности, не содержащей существенных искажений вследствие недобросовестных действий или ошибок.

При подготовке годовой бухгалтерской отчетности руководство несет ответственность за оценку способности аудируемого лица продолжать непрерывно свою деятельность, за раскрытие в соответствующих случаях сведений, относящихся к непрерывности деятельности, и за составление отчетности на основе допущения о непрерывности деятельности, за исключением случаев, когда руководство намеревается ликвидировать аудируемое лицо, прекратить его деятельность или когда у него отсутствует какая-либо иная реальная альтернатива, кроме ликвидации или прекращения деятельности.

Члены совета директоров несут ответственность за надзор за подготовкой годовой бухгалтерской отчетности аудируемого лица.

Ответственность аудитора за аудит годовой бухгалтерской отчетности

Наша цель состоит в получении разумной уверенности в том, что годовая бухгалтерская отчетность не содержит существенных искажений вследствие недобросовестных действий или ошибок, и в составлении аудиторского заключения, содержащего наше мнение. Разумная уверенность представляет собой высокую степень уверенности, но не является гарантией того, что аудит, проведенный в соответствии с МСА, всегда выявляет существенные искажения при их наличии. Искажения могут быть результатом недобросовестных действий или ошибок и считаются существенными, если можно обоснованно предположить, что в отдельности или в совокупности они

могут повлиять на экономические решения пользователей, принимаемые на основе этой годовой бухгалтерской отчетности.

В рамках аудита, проводимого в соответствии с МСА, мы применяем профессиональное суждение и сохраняем профессиональный скептицизм на протяжении всего аудита. Кроме того, мы выполняем следующее:

а) выявляем и оцениваем риски существенного искажения годовой бухгалтерской отчетности вследствие недобросовестных действий или ошибок; разрабатываем и проводим аудиторские процедуры в ответ на эти риски; получаем аудиторские доказательства, являющиеся достаточными и надлежащими, чтобы служить основанием для выражения нашего мнения. Риск необнаружения существенного искажения в результате недобросовестных действий выше, чем риск необнаружения существенного искажения в результате ошибки, так как недобросовестные действия могут включать сговор, подлог, умышленный пропуск, искаженное представление информации или действия в обход системы внутреннего контроля;

б) получаем понимание системы внутреннего контроля, имеющей значение для аудита, с целью разработки аудиторских процедур, соответствующих обстоятельствам, но не с целью выражения мнения об эффективности системы внутреннего контроля аудируемого лица;

в) оцениваем надлежащий характер применяемой учетной политики, обоснованность бухгалтерских оценок и соответствующего раскрытия информации, подготовленного руководством аудируемого лица;

г) делаем вывод о правомерности применения руководством аудируемого лица допущения о непрерывности деятельности, а на основании полученных аудиторских доказательств – вывод о том, имеется ли существенная неопределенность в связи с событиями или условиями, в результате которых могут возникнуть значительные сомнения в способности аудируемого лица продолжать непрерывно свою деятельность. Если мы приходим к выводу о наличии существенной неопределенности, мы должны привлечь внимание в нашем аудиторском заключении к соответствующему раскрытию информации в годовой бухгалтерской отчетности или, если такое раскрытие информации является ненадлежащим, модифицировать наше мнение. Наши выводы основаны на аудиторских доказательствах, полученных до даты нашего аудиторского заключения. Однако будущие события или условия могут привести к тому, что аудируемое лицо утратит способность продолжать непрерывно свою деятельность;

д) проводим оценку представления годовой бухгалтерской отчетности в целом, ее структуры и содержания, включая раскрытие информации, а также того, представляет ли годовая бухгалтерская отчетность лежащие в ее основе операции и события так, чтобы было обеспечено их достоверное представление.

Мы осуществляем информационное взаимодействие с членами совета директоров аудируемого лица, доводя до их сведения, помимо прочего, информацию о запланированном объеме и сроках аудита, а также о существенных замечаниях по результатам аудита, в том числе о значительных недостатках системы внутреннего контроля, которые мы выявляем в процессе аудита.


Мы также предоставляем членам совета директоров аудируемого лица заявление о том, что мы соблюдали все соответствующие этические требования в отношении независимости и информировали этих лиц обо всех взаимоотношениях и прочих вопросах, которые можно обоснованно считать оказывающими влияние на независимость аудитора, а в необходимых случаях – о соответствующих мерах предосторожности.

Из тех вопросов, которые мы довели до сведения членов совета директоров аудируемого лица, мы определили вопросы, которые были наиболее значимы для аудита годовой бухгалтерской отчетности за текущий период и, следовательно, являются ключевыми вопросами аудита. Мы описываем эти вопросы в нашем аудиторском заключении, кроме случаев, когда публичное раскрытие информации об этих вопросах запрещено законом или нормативным актом, или, когда в

крайне редких случаях мы приходим к выводу о том, что информация о каком-либо вопросе не должна быть сообщена в нашем заключении, так как можно обоснованно предположить, что отрицательные последствия сообщения такой информации превысят общественно значимую пользу от ее сообщения.

Партнер ООО «ФБК»

Руководитель задания по аудиту по результатам которого составлено аудиторское заключение



Е.О. Сарафанова

на основании доверенности № 98/19 от 15 ноября 2019 г., квалификационный аттестат аудитора 06-000528 от 18 октября 2019 г., ОРНЗ 21906078276

Н.Ю. Родзейко

квалификационный аттестат аудитора 06-000346 от 20 ноября 2015 г., ОРНЗ 21506047435

Дата аудиторского заключения
«31» января 2020 года

Аудируемое лицо

Наименование:

Акционерное общество «Минерально-Химическая компания «ЕвроХим».

Место нахождения:

115054, г. Москва, ул. Дубининская, д.53, стр.6

Государственная регистрация:

Зарегистрировано Московской регистрационной палатой 27 августа 2001 г., свидетельство №001.460.272. Внесено в Единый государственный реестр юридических лиц 3 июля 2002 г. за основным государственным номером 1027700002659.

Аудитор

Наименование:

Общество с ограниченной ответственностью «Финансовые и бухгалтерские консультанты» (ООО «ФБК»).

Место нахождения:

101990, г. Москва, ул. Мясницкая, д. 44/1, стр. 2АБ.

Государственная регистрация:

Зарегистрировано Московской регистрационной палатой 15 ноября 1993 г., свидетельство: серия ЮЗ 3 № 484.583 РП. Внесено в Единый государственный реестр юридических лиц 24 июля 2002 г. за основным государственным номером 1027700058286.

Членство в саморегулируемой организации аудиторов:

Саморегулируемая организация аудиторов Ассоциация «Содружество» (СРО ААС).

Номер в реестре аудиторских организаций саморегулируемой организации аудиторов:

Свидетельство о членстве в саморегулируемой организации аудиторов Ассоциация «Содружество» № 7198, ОРНЗ – 11506030481.

БУХГАЛТЕРСКИЙ БАЛАНС

на 31 декабря 2019 г.

Организация АО "МХК "ЕвроХим"
 Идентификационный номер налогоплательщика
 Вид экономической деятельности Деятельность по управлению финансово - промышленными группами
 Организационно-правовая форма/форма собственности Акционерное общество/
 Собственность иностранных юридических лиц
 Единица измерения: тыс. руб.
 Местонахождение (адрес) 115054, Москва, ул.Дубининская, д.53, стр.6

Форма по ОКУД	0710001
Дата (число, месяц, год)	31.12.2019
по ОКПО	17902379
ИНН	7721230290 / 997550001
по ОКВЭД 2	70.10.1
по ОКОПФ/ОКФС	1 22 67/23
по ОКЕИ	384

Бухгалтерская отчетность подлежит обязательному аудиту

✓

ДА

НЕТ

Наименование аудиторской организации/фамилия, имя, отчество (при наличии индивидуального аудитора): ООО "ФБК"

Идентификационный номер налогоплательщика аудиторской организации/индивидуального аудитора
 Основной государственный регистрационный номер аудиторской организации/индивидуального аудитора

ИНН	7701017140
ОГРН/ОГРНИП	10277700058286

Пояснения	Наименование показателя	Код	На 31 декабря 2019 г.	На 31 декабря 2018 г.	На 31 декабря 2017 г.
	АКТИВ				
	I. ВНЕОБОРОТНЫЕ АКТИВЫ				
п. 7.1	Нематериальные активы	1110	52 633	50 496	29 673
	в т.ч.: патенты, лицензии	11101	52 093	46 072	24 851
	товарные знаки (знаки обслуживания)	11102	215	-	55
	программы для ЭВМ, баз данных	11103	-	-	147
	промышленные образцы, полезные модели	11104	1	1	1
	прочие объекты	11106	-	-	472
	приобретение и создание нематериальных активов	11107	324	4 423	4 147
п. 7.2	Основные средства	1150	657 614	741 686	260 647
	машины и оборудование	11502	222 714	198 378	191 903
	транспортные средства	11503	22 407	3 232	4 178
	хозяйственный инвентарь	11504	14 575	14 209	12 366
	приобретение и создание основных средств, оборудование	11507	-	1 667	11 149
	авансы выданные под капитальное строительство	11508	403	211	41 051
	активы в форме права пользования	11513	397 515	523 989	-
п. 7.3	Доходные вложения в материальные ценности	1160	184 666	193 430	202 194
п. 7.4	Финансовые вложения	1170	413 500 091	252 955 273	247 936 607
	в т.ч.: инвестиции в дочерние и зависимые общества	11701	359 719 488	252 537 733	192 555 008
	инвестиции в прочие организации	11702	52 646 680	357 540	242 540
	долгосрочные предоставленные займы	11703	61 923	60 000	909 555
	формирование УК компании и стоимости актива	11705	1 072 000	-	54 229 504
	Отложенные налоговые активы	1180	85 599	94 317	269 065
	Итого по разделу I	1100	414 480 603	254 035 202	248 698 186
	II. ОБОРОТНЫЕ АКТИВЫ				
п. 7.5	Запасы	1210	15 494	9 937	11 880
	в т.ч.: сырье, материалы и другие аналогичные ценности	12101	7 461	8 250	11 873
	затраты в незавершенном производстве	12102	8 033	-	-
	готовая продукция и товары для перепродажи	12103	-	1 687	7
	Налог на добавленную стоимость по приобретенным ценностям	1220	1 105	418	377
п. 7.7	Дебиторская задолженность	1230	2 360 991	5 596 348	4 518 016
	в т.ч.: со сроком погашения свыше 12 месяцев	12301	16 857	8 494	17 715
	авансы выданные	12303	-	-	13 126
	прочие дебиторы	12304	16 857	8 494	4 589
	со сроком погашения менее 12 месяцев	12305	2 344 134	5 587 854	4 500 301
	покупатели и заказчики	12306	866 527	753 431	682 828
	авансы выданные	12307	156 759	51 967	93 494
	расчеты с бюджетом	12308	478	304	396 191
	расчеты с внебюджетными фондами	12309	3 544	3 607	1 494
	прочие дебиторы	12311	1 316 826	4 778 545	3 326 294
п. 7.4	Финансовые вложения	1240	95 173 308	159 168 595	124 744 965
	краткосрочные предоставленные займы	12401	95 173 308	159 168 595	124 744 965
п. 7.8	Денежные средства	1250	4 642 167	1 338 812	825 294
	Прочие оборотные активы	1260	15 798	6 011	11 856
	прочие	12602	15 798	6 011	11 856
	Итого по разделу II	1200	102 208 863	166 120 121	130 112 388
	БАЛАНС	1600	516 689 466	420 155 323	378 810 574

Пояснения	Наименование показателя	Код	На 31 декабря 2019 г.	На 31 декабря 2018 г.	На 31 декабря 2017 г.
	ПАССИВ				
	III. КАПИТАЛ И РЕЗЕРВЫ				
п. 7.9	Уставный капитал (складочный капитал, уставный фонд, вклады)	1310	6 800 010	6 800 010	6 800 010
	Резервный капитал	1360	340 000	340 000	340 000
п. 7.10	Нераспределенная прибыль (непокрытый убыток)	1370	349 998 984	295 085 650	273 737 394
	в т.ч. прибыль (убыток) прошлых лет	13701	295 085 650	273 737 394	253 567 936
	в т.ч. распределено на выплату дивидендов	13702	(1)	(1)	(9 612 826)
	прибыль (убыток) текущего года	13703	54 913 335	21 348 257	32 169 419
	промежуточные дивиденды	13704	-	-	(2 387 135)
	Итого по разделу III	1300	357 138 994	302 225 660	280 877 404
	IV. ДОЛГОСРОЧНЫЕ ОБЯЗАТЕЛЬСТВА				
п. 7.12	Заемные средства	1410	102 897 209	84 324 498	87 325 517
	займы	14103	51 006 873	69 350 102	57 390 770
	облигационные займы	14105	51 890 336	14 974 396	29 934 747
п. 7.14	Оценочные обязательства	1430	114 628	114 846	89 546
	Прочие обязательства	1450	269 562	501 357	172 801
	Итого по разделу IV	1400	103 281 399	84 940 701	87 587 864
	V. КРАТКОСРОЧНЫЕ ОБЯЗАТЕЛЬСТВА				
п. 7.12	Заемные средства	1510	54 486 858	31 242 180	8 791 363
	в т.ч. кредиты	15101	12 381 140	-	-
	проценты по кредитам	15102	6 275	-	-
	займы	15103	24 547 566	15 342 597	3 012 248
	проценты по займам	15104	1 243 129	462 162	311 153
	облигационные займы	15105	14 993 218	14 995 221	5 016 476
	проценты по облигационным займам	15106	1 315 530	442 200	451 486
п. 7.13	Кредиторская задолженность	1520	713 813	657 891	561 343
	в т.ч. поставщики и подрядчики	15201	220 332	141 685	38 216
	задолженность перед государственными внебюджетными фондами	15203	-	-	209
	задолженность по налогам и сборам	15204	216 845	183 911	150 711
	прочие кредиторы	15208	276 636	332 295	372 207
п. 7.14	Оценочные обязательства	1540	1 068 402	1 088 891	992 600
	Итого по разделу V	1500	56 269 073	32 988 962	10 345 306
	БАЛАНС	1700	516 689 466	420 155 323	378 810 574

Генеральный директор АО "МХК "ЕвроХим"

И.Е.Нечаев

(подпись)

(расшифровка подписи)

"27" января 2020 г.



Отчет о финансовых результатах
за январь-декабрь 20 19 г.

Организация АО "МХК "ЕвроХим"

Идентификационный номер налогоплательщика

Вид экономической

Деятельности Деятельность по управлению финансово - промышленными группами

Организационно-правовая форма/форма собственности

Собственность иностранных юридических лиц

Единица измерения: тыс. руб.

Форма по ОКУД

Дата (число, месяц, год)

по ОКПО

ИНН

по

ОКВЭД 2

по ОКФС/ОКФС

по ОКЕИ

Коды		
0710002		
31	12	2019
1792379		
7721230290/997550001		
70.10.1		
1 22 67	23	
384		

Пояснения	Наименование показателя	Коды строк	Январь- За декабрь 20 19 г.	Январь- За декабрь 20 18 г.
п. 7.16	Выручка	2110	4 523 951	3 826 630
	в т.ч.			
	От реализации продукции собственного производства		-	-
	от реализации на экспорт			
	от реализации на внутренний рынок			
	От реализации товаров	21103	-	-
	От выполнения работ, оказания услуг	21104	4 523 951	3 826 630
п. 7.16	Себестоимость продаж	2120	(4 407 808)	(3 632 647)
	в т.ч.			
	От продукции собственного производства		-	-
	от реализации на экспорт			
	от реализации на внутренний рынок			
	От реализации товаров	21203	-	-
	От выполнения работ, оказания услуг	21204	(4 407 808)	(3 632 647)
	Валовая прибыль (убыток)	2100	116 143	193 983
	Коммерческие расходы	2210	-	-
	Управленческие расходы	2220	(1 972)	(178 767)
	Прибыль (убыток) от продаж	2200	114 171	15 216
	Доходы от участия в других организациях	2310	53 888 918	20 053 466
	Проценты к получению	2320	6 569 818	7 978 266
	Проценты к уплате	2330	(9 000 825)	(6 123 635)
п. 7.17	Прочие доходы	2340	4 940 441	1 274 717
	в т.ч. государственная помощь	23401		
п. 7.17	Прочие расходы	2350	(1 121 596)	(796 328)
	Прибыль (убыток) до налогообложения	2300	55 390 927	22 401 702
п. 7.18	Налог на прибыль	2410	(386 051)	(516 384)
	в т.ч. текущий налог на прибыль	2411	(349 998)	(585 409)
	отложенный налог на прибыль	2412	(36 053)	69 025
	Прочее	2460	(91 541)	(537 061)
	в т.ч. Налог на доходы от участия в других организациях		-	-
	Штрафы, пени, неустойки		(1 611)	(512)
	Корректировка отложенного налога		27 337	(243 775)
	Налог на прибыль прошлых периодов		(117 267)	(292 774)
	Чистая прибыль (убыток)	2400	54 913 335	21 348 257

Пояснения	Наименование показателя		Январь- За декабрь 20 19 г.	Январь- За декабрь 20 18 г.
	СПРАВОЧНО			
	Результат от переоценки внеоборотных активов, не включаемый в чистую прибыль (убыток) периода	2510		
	Результат от прочих операций, не включаемый в чистую прибыль (убыток) периода	2520		
	Налог на прибыль от операций, результат которых не включается в чистую прибыль (убыток) периода	2530		
	Совокупный финансовый результат периода	2500	54 913 335	21 348 257
п. 7.11	Базовая прибыль (убыток) на акцию (руб.)	2900		
	Разводненная прибыль (убыток) на акцию	2910		

Генеральный директор АО "МХК "ЕвроХим"

(подпись)


И.Е. Нечаев

(расшифровка подписи)

" 27 "

января

20 20 г.



Отчет об изменениях капитала
за 20 19 г.

Организация	АО "МХК "ЕвроХим"	Форма по ОКУД	0710004
Идентификационный номер налогоплательщика		Дата (число, месяц, год)	31 12 19
Вид экономической деятельности	Деятельность по управлению финансово - промышленными группами	ИНН	17902379
Организационно-правовая форма/форма собственности	Акционерное общество / Собственность иностранных юридических лиц	ИНН	772120290/897550001
Единица измерения: тыс. руб.		по ОКПО	70.10.1
		по ОКВЭД 2	1 22 67
		по ОКФС/ОКФС	23
		по ОКЕИ	384

1. Движение капитала

Наименование показателя	Код	Уставный капитал	Собственные акции, выкупленные у акционеров	Добавочный капитал	Резервный капитал	Нераспределенная прибыль (непокрытый убыток)	Итого
Величина капитала на 31 декабря 20 17 г. ¹	3100	6 800 010			340 000	273 737 394	280 877 404
За 20 18 г. ²	3210	-				21 348 257	21 348 257
Увеличение капитала - всего:							
в том числе:							
чистая прибыль	3211	x	x	x	x		
переоценка имущества	3212	x	x		x		
доходы, относящиеся непосредственно на увеличение капитала	3213	x	x		x		
дополнительный выпуск акций	3214				x		
увеличение номинальной стоимости акций	3215				x		
реорганизация юридического лица	3216						
уставный капитал до момента регистрации	3217	x	x		x		
взнос в имущество	3218	x	x		x		

Наименование показателя	Код	Уставный капитал	Собственные акции, выкупленные у акционеров	Добавочный капитал	резервный капитал	Нераспределенная прибыль (непокрытый убыток)	Итого
Уменьшение капитала - всего:	3220	()		()	()	(1)	(1)
в том числе:							
убыток	3221	x	x	x	x	()	(-)
переоценка имущества	3222	x	x	()	x	()	(-)
расходы, относящиеся непосредственно на уменьшение капитала	3223	x	x	()	x	()	(-)
уменьшение номинальной стоимости акций	3224	()		()	x	()	(-)
уменьшение количества акций	3225	()			x	()	(-)
реорганизация юридического лица	3226					()	(-)
дивиденды	3227	x	x	x	x	(1)	(1)
Изменение добавочного капитала	3230	x	x	()			x
Изменение резервного капитала	3240	x	x	x			x
Величина капитала на 31 декабря 20 18 г. ²	3200	6 800 010	()		340 000	295 085 650	302 225 660
За 20 19 г. ³							
Увеличение капитала - всего:	3310					54 913 335	54 913 335
в том числе:							
чистая прибыль	3311	x	x	x	x	54 913 335	54 913 335
переоценка имущества	3312	x	x		x		-
доходы, относящиеся непосредственно на увеличение капитала	3313	x	x		x		-
дополнительный выпуск акций	3314				x	x	-
увеличение номинальной стоимости акций	3315				x	x	-
реорганизация юридического лица	3316						-
уставный капитал до момента регистрации	3317	x	x		x		-
взнос в имущество	3318	x	x		x		-
Уменьшение капитала - всего:	3320	()	()	()	()	(1)	(1)
в том числе:							
убыток	3321	x	x	x	x	()	(-)
переоценка имущества	3322	x	x	()	x	()	(-)
расходы, относящиеся непосредственно на уменьшение капитала	3323	x	x	()	x	()	(-)
уменьшение номинальной стоимости акций	3324	()		()	x	()	(-)
уменьшение количества акций	3325	()			x	()	(-)
реорганизация юридического лица	3326					()	(-)
дивиденды	3327	x	x	x	x	(1)	(1)
Изменение добавочного капитала	3330	x	x	()			x
Изменение резервного капитала	3340	x	x	x			x
Величина капитала на 31 декабря 20 19 г. ³	3300	6 800 010	()		340 000	349 998 984	357 138 994

2. Корректировки в связи с изменением учетной политики и исправлением ошибок

Наименование показателя	Код	На 31 декабря 20 16 г. ¹	Изменения капитала за 20 17 г. ²		На 31 декабря 20 17 г. ²
			за счет чистой прибыли (убытка)	за счет иных факторов	
Капитал - всего					
до корректировок	3400				
корректировка в связи с:					
изменением учетной политики	3410				
исправлением ошибок	3420				
после корректировок	3500				
в том числе:					
нераспределенная прибыль (непокрытый убыток):					
до корректировок	3401				
корректировка в связи с:					
изменением учетной политики	3411				
исправлением ошибок	3421				
после корректировок	3501				
Другие статьи капитала, по которым осуществлены корректировки:					
(по статьям)					
до корректировок	3402				
корректировка в связи с:					
изменением учетной политики	3412				
исправлением ошибок	3422				
после корректировок	3502				

3. Чистые активы

Наименование показателя	Код	На 31 декабря 20 19 г. ³	На 31 декабря 20 18 г. ²	На 31 декабря 20 17 г. ¹
Чистые активы	3600	357 138 994	302 225 660	280 877 404

Генеральный директор АО "МХК "ЕвроХим"

« 27 » января 20 20 г.

Примечания

1. Указывается год, предшествующий предыдущему.
2. Указывается предыдущий год.
3. Указывается отчетный год.

И.Е. Нецаев
(расшифровка подписи)

**Отчет о движении денежных средств за
Январь-Декабрь 2019 г.**

Организация **АО "МХК "ЕвроХим"**

Идентификационный номер налогоплательщика

Вид экономической

деятельности **Деятельность по управлению финансово -
промышленными группами**

Организационно-правовая форма/форма собственности
**Акционерное общество / Собственность иностранных
юридических лиц**

Единица измерения: **тыс. руб.**

	Коды		
Форма по ОКУД	710005		
Дата (число, месяц, год)	31	12	2019
	1792379		
по ОКПО			
ИНН	7721230290/997550001		
по ОКВЭД 2	70.10.1		
по ОКОПФ/ОКФС	1 22 67		23
по ОКЕИ	384		

Наименование показателя		За Январь-Декабрь 2019г.	За Январь-Декабрь 2018г.
Денежные потоки от текущих операций			
Поступления - всего	4110	9 832 021	6 373 133
в том числе:			
от продажи продукции, товаров, работ и услуг	4111	4 405 650	3 675 191
в том числе:			
от продажи продукции, товаров, работ и услуг третьих лиц		-	3 343
от продажи продукции, товаров, работ и услуг предприятиям группы		4 405 650	3 671 848
арендных платежей, лицензионных платежей, роялти, комиссионных и иных аналогичных платежей	4112	42 490	94 517
прочие поступления	4119	5 383 881	2 603 425
в том числе:			
прочие поступления от третьих лиц		175 550	123 416
прочие поступления от предприятий группы		5 208 331	2 480 009
в т.ч. процентов по операциям взаимного финансирования		4 350 202	2 268 644
Платежи - всего	4120	(14 424 034)	(11 751 838)
в том числе:			
поставщикам (подрядчикам) за сырье, материалы, товары, работы, услуги	4121	(1 564 076)	(977 300)
в том числе:			
поставщикам (подрядчикам) за сырье, материалы, товары, работы, услуги третьим лицам		(1 555 294)	(944 758)
в т.ч. авансы выданные		(144 463)	(48 381)
поставщикам (подрядчикам) за сырье, материалы, товары, работы, услуги предприятиям группы		(8 782)	(32 542)
в связи с оплатой труда работников	4122	(2 890 193)	(2 691 933)
процентов по долговым обязательствам	4123	(6 670 699)	(6 118 330)
в том числе:			
процентов по долговым обязательствам третьим лицам		(3 633 392)	(4 433 989)
процентов по долговым обязательствам предприятиям группы		(3 037 307)	(1 684 341)
в т.ч. процентов по операциям взаимного		(1 426 167)	(325 178)
налога на прибыль организаций	4124	(491 810)	(321 332)
прочие платежи	4129	(2 807 256)	(1 642 943)
в том числе:			
прочие платежи третьим лицам		(1 792 831)	(1 117 243)
прочие платежи предприятиям группы		(1 014 425)	(525 700)
Сальдо денежных потоков от текущих операций	4100	(4 592 013)	(5 378 705)
Денежные потоки от инвестиционных операций			
Поступления - всего	4210	168 200 466	213 144 329

Наименование показателя		За Январь-Декабрь 2019г.	За Январь-Декабрь 2018г.
в том числе:			
от продажи внеоборотных активов (кроме финансовых вложений)	4211	1 083	-
от возврата предоставленных займов, от продажи долговых ценных бумаг (прав требования денежных средств к другим лицам)	4213	99 659 590	187 335 365
в том числе:			
возврат займов, предоставленных предприятиям группы		98 567 687	187 335 365
в т.ч. от операций взаимного финансирования		163 981	50
от продажи долговых ЦБ (прав требования денежных средств к другим лицам)		1 091 903	-
дивидендов, процентов по финансовым вложениям и аналогичных поступлений от долевого участия в других организациях	4214	57 942 738	25 772 679
в том числе:			
дивиденды и аналогичные поступления от долевого участия в других организациях		53 888 729	20 053 466
проценты по займам, предоставленным предприятиям группы		4 054 009	5 719 213
прочие поступления	4219	10 597 055	36 285
Платежи - всего	4220	(209 634 922)	(214 615 318)
в том числе:			
на приобретение, создание, модернизацию, реконструкцию и подготовку к использованию объектов основных средств (включая доходные вложения в материальные ценности) и нематериальных активов	4221	(121 181)	(12 438)
в том числе:			
на приобретение, создание, модернизацию, реконструкцию и подготовку к использованию объектов основных средств (включая доходные вложения в материальные ценности) и нематериальных активов у третьих лиц		(121 181)	(12 438)
в т. ч. остаток авансов выданных		(403 398)	(210 868)
в связи с приобретением акций других организаций (долей участия)	4222	(69 051 328)	(5 715 664)
в том числе:			
приобретение акций и долей, формирование УК дочерних организаций		(69 051 328)	(5 715 664)
в связи с приобретением долговых ценных бумаг (прав требования денежных средств к другим лицам), предоставление займов другим лицам	4223	(58 193 236)	(140 571 961)
в том числе:			
займы, предоставленные третьим лицам		(1 923)	(30 000)
займы, предоставленные предприятиям группы		(58 191 313)	(140 541 961)
в т.ч. от операций взаимного финансирования		(42 913 100)	(46 021 502)
прочие платежи	4229	(82 269 177)	(68 315 255)
Сальдо денежных потоков от инвестиционных операций	4200	(41 434 456)	(1 470 989)
Денежные потоки от финансовых операций			
Поступления - всего	4310	76 429 381	12 593 350
в том числе:			
получение кредитов и займов	4311	24 435 881	12 593 350
получение кредитов и займов от третьих лиц		13 252 160	-
получение займов от предприятий группы		11 183 721	12 593 350
в т.ч. от операций взаимного финансирования		11 183 721	12 593 350
от выпуска облигаций, векселей и других долговых ценных бумаг и др.	4314	51 993 500	-
Платежи - всего	4320	(28 153 391)	(5 280 846)
в том числе:			
на выплату дивидендов и иных платежей по распределению прибыли в пользу собственников(участников)	4322	(1)	(1)

Наименование показателя		За Январь-Декабрь 2019г.	За Январь-Декабрь 2018г.
в связи с погашением (выкупом) векселей и других долговых ценных бумаг, возврат кредитов и займов	4323	(24 656 964)	(5 280 845)
в том числе:			
на погашение займов, полученных от предприятий группы		(9 656 964)	(263 000)
в т.ч. от операций взаимного финансирования		(9 572 905)	-
платежи в связи с выкупом или погашением долговых ЦБ и векселей		(15 000 000)	(5 017 845)
прочие платежи	4329	(3 496 426)	
Сальдо денежных потоков от финансовых операций	4300	48 275 990	7 312 504
Сальдо денежных потоков за отчетный период	4400	2 249 521	462 810
Остаток денежных средств и денежных эквивалентов на начало отчетного периода	4450	1 338 812	825 294
Остаток денежных средств и денежных эквивалентов на конец отчетного периода	4500	4 642 167	1 338 812
Величина влияния изменений курса иностранной валюты по отношению к рублю	4490	1 053 834	50 708


Генеральный директор АО "МХК "ЕвроХим"

(подпись)

И.Е.Нечаев

(расшифровка подписи)

"27" января 2020 г.



ПОЯСНЕНИЯ
К БУХГАЛТЕРСКОЙ (ФИНАНСОВОЙ) ОТЧЕТНОСТИ
Акционерного Общества «Минерально-химическая компания «ЕвроХим»
ЗА 2019 ГОД

г. Москва

Акционерное Общество «Минерально-химическая компания «ЕвроХим»
 Пояснения к бухгалтерской отчетности за год, закончившийся 31 декабря 2019г.
(числовые показатели приведены в тысячах российских рублей, если не указано иное)

Оглавление

Оглавление	2
1. Основные сведения	4
1.1 Общие сведения.....	4
1.2 Информация об исполнительных и контрольных органах.....	5
1.3 Сведения о дочерних, контролируемых и прочих обществах	5
1.4 Структура акционерного капитала, основные акционеры	8
1.5 Порядок ведения бухгалтерского учета	8
2. Нормативно-правовые акты, с учетом которых подготовлена бухгалтерская (финансовая) отчетность	8
3. Изменения Учетной политики.....	9
4. Исправление ошибок в бухгалтерском учете и отчетности	10
5. Изменение вступительных остатков отчетности	10
6. Активы и обязательства в иностранной валюте.....	11
7. Раскрытие информации об отдельных показателях бухгалтерской (финансовой) отчетности за 2019 год	12
7.1 Нематериальные активы	12
7.2 Основные средства	16
7.3 Доходные вложения в материальные ценности	25
7.4 Финансовые вложения	26
7.5 Запасы.....	36
7.6 Расходы будущих периодов	37
7.7 Дебиторская задолженность.....	37
7.8 Денежные средства	40
7.9 Уставный, добавочный и резервный капитал	45
7.10 Нераспределенная прибыль (непокрытый убыток)	46
7.11 Прибыль на акцию.....	46
7.12 Займы и кредиты и затраты по их обслуживанию	47
7.13 Кредиторская задолженность	57
7.14 Оценочные обязательства.....	58
7.15 Обеспечение обязательств.....	61
7.16 Доходы и расходы по обычным видам деятельности.....	64
7.17 Прочие доходы и расходы	67
7.18 Налог на прибыль	68
7.19 Информация о связанных сторонах.....	70
	2

Акционерное Общество «Минерально-химическая компания «ЕвроХим»
Пояснения к бухгалтерской отчетности за год, закончившийся 31 декабря 2019г.
(числовые показатели приведены в тысячах российских рублей, если не указано иное)

7.20	Условные обязательства и условные активы.....	111
7.21	Информация по сегментам	111
7.22	События после отчетной даты	111
7.23	Налоговое законодательство	112

Акционерное Общество «Минерально-химическая компания «ЕвроХим»
Пояснения к бухгалтерской отчетности за год, закончившийся 31 декабря 2019г.
(числовые показатели приведены в тысячах российских рублей, если не указано иное)

1. Основные сведения

1.1 Общие сведения

Акционерное Общество «Минерально-химическая компания «ЕвроХим» (далее – АО МХК «ЕвроХим» или Общество).

Зарегистрировано Московской регистрационной палатой 27 августа 2001 года, свидетельство: № 001.460.272.

Внесено в Единый государственный реестр юридических лиц о юридическом лице, зарегистрированном до 1 июля 2002 года, за основным государственным номером 1027700002659 3 июля 2002 года, выдано Управлением МНС России по г. Москве.

Организационно-правовая форма/форма собственности АО МХК «ЕвроХим» согласно Классификатору организационно-правовых форм хозяйствующих субъектов (ОКОПФ) – 12267 «Непубличные акционерные общества» и код собственности по Классификатору форм собственности (ОКФС) – 23 «Собственность иностранных юридических лиц».

Место нахождения (юридический адрес) АО МХК «ЕвроХим»: 115054, Россия, г. Москва, ул. Дубининская, д.53, стр.6.

Основными видами деятельности АО МХК «ЕвроХим» являются:

- выполнение функций управляющей организации в порядке, предусмотренном законодательством (код ОКВЭД 70.10.1 «Деятельность по управлению финансово-промышленными группами»);
- передача неисключительных прав на использование товарных знаков, патентов и коммерческих обозначений;
- оказание посреднических услуг при купле-продаже товаров, работ, услуг;
- оказание юридических услуг;
- оказание услуг в области информационных технологий на внутреннем и внешнем рынке;
- оказание сервисных услуг нерезидентам РФ;
- агентские услуги;
- предоставления в аренду собственных и арендованных площадей, другого имущества.

Общество осуществляет также иные виды деятельности, не противоречащие Уставу.

Бухгалтерская (финансовая) отчетность АО МХК «ЕвроХим» включает показатели деятельности представительства и иных подразделений, а именно:

- представительство в г. Минск (Беларусь) (без выделения на отдельный баланс) по адресу: 220030 Республика Беларусь, г. Минск, проспект Независимости дом 11, корп. 2, комн. 206;

Деятельность Представительства АО «МХК «ЕвроХим» в городе Минск (Беларусь) продолжает оставаться необходимой и целесообразной для Общества. Представительство осуществляет активное взаимодействие с государственными органами по вопросам продвижения продукции Управляемых организаций на рынке республики Беларусь.

Представительство за пределами РФ ведет бухгалтерский учет в соответствии с законодательством иностранного государства по месту нахождения и в соответствии с законодательством РФ. Глава представительства осуществляет хозяйственную деятельность на основании выданной доверенности.

Пересчет доходов и расходов, выраженных в иностранной валюте, формирующих финансовые результаты от ведения Обществом деятельности за пределами РФ (Беларусь), производится по курсу ЦБ РФ, действовавшему на соответствующую дату совершения операции в иностранной валюте.

Акционерное Общество «Минерально-химическая компания «ЕвроХим»
Пояснения к бухгалтерской отчетности за год, закончившийся 31 декабря 2019г.
(числовые показатели приведены в тысячах российских рублей, если не указано иное)

Филиалов Общество не имеет.

Основные виды деятельности Общества не подлежат лицензированию.

Среднесписочная численность работающих в АО «МХК «ЕвроХим» составила:

Табл. 1/чел.

На 31.12.2019	На 31.12.2018	На 31.12.2017
399	371	396

1.2 Информация об исполнительных и контрольных органах

Высшим органом управления Общества является Общее собрание акционеров.

Совет директоров осуществляет общее руководство деятельностью Общества, за исключением решения вопросов, отнесенных Уставом к исключительной компетенции общего собрания акционеров.

В состав Совета директоров Общества по состоянию на 31 декабря 2019 г. входят:

Табл. 2

№	Фамилия Имя Отчество	Должность в Обществе
1.	Остбо Петтер (Председатель Совета директоров)	Не является сотрудником Общества
2	Марчук Кузьма Валерьевич	Не является сотрудником Общества
3.	Нечаев Игорь Евгеньевич	Генеральный директор Общества
4.	Туголуков Александр Владимирович	Директор по производству удобрений в России и СНГ
5.	Торсдал Аксель	Не является сотрудником Общества
6.	Ширяев Олег Владимирович	И.о. Глав Дивизиона Горнорудный группы ЕвроХим

Руководство текущей деятельностью Общества осуществляется единоличным исполнительным органом Общества (Генеральным директором).

Генеральный директор Общества: Нечаев Игорь Евгеньевич.

Исполнительный орган подотчетен Совету директоров Общества и общему собранию акционеров. В соответствии с решением Единственного акционера АО «МХК «ЕвроХим» от 29.06.2015 года ревизионная комиссия Обществом не избирается.

1.3 Сведения о дочерних, контролируемых и прочих обществах

По состоянию на 31 декабря 2019 г. АО «МХК «ЕвроХим» имеет следующие дочерние, контролируемые и прочие общества:

Акционерное Общество «Минерально-химическая компания «ЕвроХим»
Пояснения к бухгалтерской отчетности за год, закончившийся 31 декабря 2019г.
(числовые показатели приведены в тысячах российских рублей, если не указано иное)

Табл. 3

№ п/п	Наименование и организационно-правовая форма	Балансовая стоимость инвестиций	Количество голосующих акций	Доля владения в УК (%)
1	2	3	4	5
Материнская компания				
1	EuroChem Group AG	52 274 980	100	10
Производственные предприятия				
2	ООО "Еврохим - Озинская Нефтегазовая компания"	845 010		100
3	ООО "ПГ "Фосфорит"	20 705 019		100
4	АО "НАК "Азот"	19 652 199	1 065 045	100
5	АО "Невинномысский Азот"	15 691 576	1 000 000 000	100
6	АО "Ковдорский ГОК"	4 705 405	67 827 360	100
7	ООО "ЕвроХим-ВолгаКалий"	137 002 000		100
8	ООО "ЕвроХим-БМУ"	8 098 202		100
9	ООО "ЕвроХим-СаратовКалий"	702 718		100
10	ООО "Астраханская Нефтегазовая Компания"	7 855 501		100
11	ТОО "ЕвроХим-Удобрения"	2 110 821		100
12	ТОО "ЕвроХим-Каратау"	18 425 544		100
13	ТОО "ЕвроХим-Каменковская нефтегазовая компания"	2 645 311		100
14	ТОО "Герес-Удобрения"	1 323 332		100
15	ООО "ЕвроХим - Усольский калийный комбинат"	105 000 000		46,06
Ремонтно-строительные предприятия и проектные организации				
16	ООО "Новомосковск-Ремстройсервис"	1 253 832		100
17	ООО "Кингисепп-Ремстройсервис"	232 643		100
18	ООО "Невинномысск-Ремстройсервис"	1 113 862		100
19	ООО "Волгоград-Ремстройсервис"	1 968 277		100
20	АО "Тулагипрохим"	265 570	2 360 770	100
21	ООО "ЕвроХим-НИЦ"	42 526		53
22	ООО "ЕвроХим-ВолгаСервис"	52 528		99,0571
23	АО "Березниковский Механический завод"	193 096	100	100
24	ООО "Тиссен Шахтбау ЕвроХим Бурение"	434 884		45
25	ООО "ЕвроХим-Проект"	717 745		100
Логистические компании				
26	ООО "Депо-ЕвроХим"	1 216 143		100
27	ООО "ЕвроХим-Терминал Усть-Луга"	2 287 669		100
28	ООО "Туапсинский балкерный терминал"	3 543 948		100

Акционерное Общество «Минерально-химическая компания «ЕвроХим»
Пояснения к бухгалтерской отчетности за год, закончившийся 31 декабря 2019г.
(числовые показатели приведены в тысячах российских рублей, если не указано иное)

№ п/п	Наименование и организационно-правовая форма	Балансовая стоимость инвестиций	Количество голосующих акций	Доля владения в УК (%)
1	2	3	4	5
29	ООО "ЕвроХим-Терминал Невинномыск"	100 000		100
30	ООО "Мурманский балкерный терминал"	409 791		100
Сервисные компании				
31	ООО "ЕвроХим-Энерго"	100		100
Торговые компании				
32	ООО "ЕвроХим Трейдинг Рус"	524 261		100
Прочие дочерние общества				
33	ООО "Санаторий-профилакторий Ковдорский"	45 399		100
34	ООО "Дворец культуры химиков" *	13 060		100
35	ООО "Пансионат Химик"	64 339		100
36	ООО "Невинномысск-Сервис"	28 052		100
37	ООО "Тонус-Плюс"	19 708		100
38	ООО "ОРС-Фосфорит"	1 774		100
39	ООО "ЮГ-Сервис"	757		100
40	ООО "Гольф клуб Геленджик Резорт"	371 700		3717/27200
41	ООО "Биохим Технологии"***	0		10
42	ООО "АзотТех"	426 886		74,99
	ИТОГО:	412 366 168		

* Начислен резерв на обесценение в размере 92% балансовой стоимости.

**Начислен резерв на обесценение в размере 100% балансовой стоимости.

В течении 2019 году Общество:

- Формировало Уставные капиталы дочерних компаний в соответствии с принятыми решениями Единственного акционера/участника Общества на общую сумму 106 266 000 тыс. рублей;
- Ликвидировано ООО «Научно –Технический Инновационный центр «Электронная корпорация» (11.12.2019) и ООО «Ямалгазгеология» (29.04.2019);
- В стадии ликвидации ООО «Волгоград Ремстройсервис»;
- Прекратило деятельность ООО «Ковдорский торговый дом» (05.04.2019) за счет реорганизации путем присоединения к ООО «Гостиница Уют»;
- Прекратило деятельность ООО «Гостиница Уют» (01.11.2019) за счет реорганизации путем присоединения к ООО "Санаторий-профилакторий "Ковдорский";
- Прекратило деятельность ООО «Новомосковский комбинат питания» (08.07.2019) путем присоединения к ООО "Тонус Плюс";
- Переименовано ООО «Гостиница «Зеленая» (20.05.2019) в ООО "НЕВИННОМЫССК-СЕРВИС";

Акционерное Общество «Минерально-химическая компания «ЕвроХим»
Пояснения к бухгалтерской отчетности за год, закончившийся 31 декабря 2019г.
(числовые показатели приведены в тысячах российских рублей, если не указано иное)

- Переименовано ООО «Томс-Проект» (15.08.2019) в ООО «ЕвроХим-Проект»;
- Приобрело новые производственные активы на территории РФ и Казахстане.

1.4 Структура акционерного капитала, основные акционеры

Уставный капитал АО «МХК «ЕвроХим» в соответствии с Уставом составляет 6 800 010 000 руб. и разделен на 68 000 000 обыкновенных именных бездокументарных акций, номинальной стоимостью 100 рублей за единицу и 100 штук привилегированных акций, номинальной стоимостью 100 рублей за единицу.

Основными акционерами АО «МХК «ЕвроХим» по состоянию на 31.12.2019 г. являются:

Табл. 4

Наименование	Количество акций	Доля в УК
EUROCHEM GROUP AG (Швейцария)	68 000 000	100%
АО «НАК Азот»	100*	-
Итого:	68 000 100	100%

* Привилегированные акции

1.5 Порядок ведения бухгалтерского учета

Бухгалтерский учет в АО «МХК «ЕвроХим» ведется Департаментом бухгалтерского и налогового учета, возглавляемым Главным бухгалтером – Руководителем Департамента бухгалтерского и налогового учета.

Для ведения бухгалтерского учета применяется программный продукт Oracle E-Business Suite, объединяющий деятельность всех подразделений Общества в единое информационное пространство.

2. Нормативно-правовые акты, с учетом которых подготовлена бухгалтерская (финансовая) отчетность

При ведении бухгалтерского учета АО «МХК «ЕвроХим» руководствовалось Федеральным Законом от 06.12.2011 № 402-ФЗ «О бухгалтерском учете», «Положением по ведению бухгалтерского учета и бухгалтерской отчетности в Российской Федерации», утвержденным Приказом Минфина РФ от 29.07.1998 № 34н, другими положениями по бухгалтерскому учету.

Бухгалтерская (финансовая) отчетность сформирована исходя из действующих в Российской Федерации правил бухгалтерского учета и отчетности, в частности:

- Федерального закона «О бухгалтерском учете» от 06.12.2011 № 402-ФЗ;
- «Положения по ведению бухгалтерского учета и бухгалтерской отчетности в Российской Федерации», утвержденного приказом Минфина России от 29.07.1998 № 34н;
- Приказа Минфина России от 02.07.2010 № 66н «О формах бухгалтерской отчетности организаций»;
- Международных стандартов Финансовой Отчетности (МСФО);
- других действующих нормативных правовых актов в области ведения бухгалтерского учета и составления отчетности;
- Приказа «Учетная политика АО «МХК «ЕвроХим» для целей бухгалтерского учета» № 20-ПП01-01 (версия 12.0) Приказ от 28.12.2018 № 18-164/01-2, (версия 13.0) Приказ от 26.07.2019 № 19-107/01-2.

Акционерное Общество «Минерально-химическая компания «ЕвроХим»
Пояснения к бухгалтерской отчетности за год, закончившийся 31 декабря 2019г.
(числовые показатели приведены в тысячах российских рублей, если не указано иное)

При формировании Учетной политики в отношении конкретного объекта бухгалтерского учета избирается способ ведения бухгалтерского учета из способов, допускаемых федеральными стандартами и (или) Международными стандартами Финансовой Отчетности (МСФО).

В случае если, федеральный стандарт бухгалтерского учета не содержит допустимые способы бухгалтерского учета по конкретному вопросу ведения бухгалтерского учета, то в качестве источника первой очереди применяются стандарты МСФО по аналогичным вопросам. Если МСФО не содержат необходимых способов ведения бухгалтерского учета, то Общество ориентируется на положения федеральных и (или) отраслевых стандартов бухгалтерского учета по аналогичным и (или) связанным вопросам. При отсутствии соответствующих решений в стандартах Общество руководствуется рекомендациями в области бухгалтерского учета, принимаемыми органами негосударственного регулирования бухгалтерского учета.

В случае появления в деятельности Общества фактов хозяйственной жизни, отличных по существу от фактов, имевших место ранее, или они возникли впервые в деятельности, и способы бухгалтерского учета которых не определены в учетной политике, оформляется дополнение к учетной политике.

Обществом применяется Единый рабочий план счетов бухгалтерского учета. Рабочий план счетов является обязательным к применению всеми работниками бухгалтерии Общества.

Учетная политика Общества предполагает соблюдение требований полноты, осмотрительности, приоритета содержания перед формой, непротиворечивости и рациональности.

При формировании настоящей отчетности Обществом применялись принципы имущественной обособленности и непрерывности деятельности организации, последовательности применения учетной политики, а также временной определенности фактов хозяйственной деятельности.

Бухгалтерская отчетность АО «МХК «ЕвроХим» сформирована исходя из действующих в Российской Федерации правил бухгалтерского учета и отчетности.

3. Изменения Учетной политики

Изменения учетной политики на отчетный год

В 2018 году внесены несущественные изменения/дополнения в действующую Учетную политику Общества для целей бухгалтерского учета:

Общество оценивает в денежном выражении последствия влияния изменений в учетную политику на финансовое положение Общества, за исключением случаев, когда оценка в денежном выражении таких последствий в отношении периодов, предшествовавших отчетному, не может быть произведена с достаточной надежностью.

При существенном характере такого влияния Общество вносит корректировки в бухгалтерскую отчетность на начало года, с которого произошли изменения в Учетной политике. Если в бухгалтерской отчетности приводятся данные за несколько лет, то будут отражены изменения за эти года (ретроспективный метод). В случаях, когда оценка в денежном выражении последствий изменения Учетной политики в отношении периодов, предшествовавших отчетному, не может быть произведена с достаточной надежностью, измененный способ ведения бухгалтерского учета применяется в отношении соответствующих фактов хозяйственной деятельности, свершившихся после введения измененного способа (перспективно).

Начиная с отчетности за 2019 год Общество при отражении в бухгалтерском учете активов, обязательств, фактов хозяйственной жизни, возникающих при получении/передаче объектов аренды во временное пользование по договорам аренды, а также при раскрытии в бухгалтерской (финансовой) отчетности информации об указанных объектах, применяет стандарт ФСБУ 25/2018 «Бухгалтерский учет аренды» и МСФО (IFRS) 16 «Аренда».

Акционерное Общество «Минерально-химическая компания «ЕвроХим»
Пояснения к бухгалтерской отчетности за год, закончившийся 31 декабря 2019г.
(числовые показатели приведены в тысячах российских рублей, если не указано иное)

Последствия изменений учетной политики в связи с началом применения ФСБУ 25/2018 «Бухгалтерский учет аренды» признаются Обществом одновременно в бухгалтерской (финансовой) отчетности за 2019 год на конец года, предшествующего году, начиная с которого Общество применяет настоящий стандарт в виде права пользования активом и обязательств по аренде с отнесением разницы на нераспределенную прибыль.

При отражении операций право пользования активом, классифицируемое как внеоборотный актив, принимается равным его справедливой стоимости, оцененной в сумме, равной обязательству по аренде, за вычетом суммы обеспечительных платежей и иных авансовых платежей, осуществленных в связи с такой арендой, которые признаны в бухгалтерском балансе до 1 января 2019 года.

Сумма обязательства по аренде принимается равной приведенной стоимости остающихся не уплаченными арендных платежей, дисконтированной с использованием ставки привлечения дополнительных заемных средств арендатором на 1 января 2019 года.

Суммарный эффект первоначального применения ФСБУ 25/2018 «Бухгалтерский учет аренды» и МСФО (IFRS) 16, представленный разницей между активами и обязательствами, возникающими в связи с учетом обеспечительных платежей и иных авансовых платежей по договору аренды, признается в качестве корректировки вступительной нераспределенной прибыли на 1 января 2019 года.

В бухгалтерской отчетности за 2019 год сопоставимые показатели бухгалтерского баланса в части показателей на 31.12.2018 отражены с учетом внесенных корректировок в связи с применением настоящего стандарта. Сравнительные данные за 2018 год, представленные в отчете о финансовых результатах за 2019 год не пересчитываются.

4. Исправление ошибок в бухгалтерском учете и отчетности

В соответствии с ПБУ 22/2010 выявленные ошибки и их последствия подлежат обязательному исправлению в бухгалтерском учете и отчетности. Ошибки могут быть существенными и не существенными.

Учетной политикой Общества установлен критерий существенности выявленной ошибки: существенной признается ошибка, искажающая статью отчетности на 5% или более.

При этом, если ошибка в отдельности или в совокупности с другими ошибками за один и тот же отчетный период меньше 5%, но при этом может повлиять на экономические решения пользователей, принимаемые ими на основе бухгалтерской (финансовой) отчетности, составленной за этот отчетный период, необходимо рассмотреть вопрос о ее существенности.

Также, если имеется несколько ошибок, каждая из которых незначительно влияет на статьи отчетности, но в целом их сумма существенно искажает показатель чистой прибыли Общества, то ошибки признаются существенными.

Существенность показателя определяется Обществом самостоятельно, исходя как из величины, так и характера показателя, его влияния на показатели отчетности Общества.

В 2019 году Общество не выявило существенных ошибок, допущенных в предшествующих отчетных периодах, и как следствие не вносило изменение в учет и в отчетность прошлых периодов и текущего года.

5. Изменение вступительных остатков отчетности

Общество внесло корректировки в показатели баланса за 2018 год.

Акционерное Общество «Минерально-химическая компания «ЕвроХим»
Пояснения к бухгалтерской отчетности за год, закончившийся 31 декабря 2019г.
(числовые показатели приведены в тысячах российских рублей, если не указано иное)

Корректировка показателей баланса за 2018 год

Табл. 5

Наименование показателя	Код	Отчетная дата	До корректировки	Корректировка (+/-)	После корректировки	Пояснения (причины)
1	2	3	4	5	6	7
Основные средства	1150	31.12.2018	217 697	523 989	741 686	В связи с перспективным изменением Учетной политики с 01.01.2019 года, в части отражения договоров аренды в соответствии с ФСБУ 25/2018 «Бухгалтерский учет аренды», в бухгалтерской отчетности 2019 года скорректированы входящие остатки статей бухгалтерского баланса на 31 декабря 2018 года.
активы в форме права пользования	11513	31.12.2018	-	523 989	523 989	
Итого по разделу I	1100	31.12.2018	253 511 213	523 989	254 035 202	
Дебиторская задолженность	1230	31.12.2018	5 610 026	(13 678)	5 596 348	
со сроком погашения свыше 12 месяцев	12301	31.12.2018	21 620	(13 126)	8 494	
авансы выданные	12303	31.12.2018	13 126	(13 126)	-	
со сроком погашения менее 12 месяцев	12305	31.12.2018	5 588 406	(552)	5 587 854	
авансы выданные	12307	31.12.2018	52 519	(552)	51 967	
Итого по разделу II	1200	31.12.2018	166 133 799	(13 678)	166 120 121	
БАЛАНС	1600	31.12.2018	419 645 012	510 311	420 155 323	
Прочие обязательства	1450	31.12.2018	104 206	397 151	501 357	
Итого по разделу IV	1400	31.12.2018	253 511 213	523 989	254 035 202	
Кредиторская задолженность	1520	31.12.2018	544 731	113 160	657 891	
поставщики и подрядчики	15201	31.12.2018	28 525	113 160	141 685	
в т.ч. обязательство краткосрочное по договору аренды		31.12.2018	-	126 838	126 838	
авансы и обеспечительные платежи, выданные арендодателю		31.12.2018	-	(13 678)	(13 678)	
Итого по разделу V	1500	31.12.2018	32 875 802	113 160	32 988 962	
БАЛАНС	1700	31.12.2018	419 645 012	510 311	420 155 323	

6. Активы и обязательства в иностранной валюте

Стоимость активов и обязательств, выраженная в иностранной валюте, для отражения в бухгалтерском учете и бухгалтерской (финансовой) отчетности пересчитывается в рубли. Пересчет стоимости актива или обязательства, выраженной в иностранной валюте, в рубли производится по официальному курсу этой иностранной валюты к рублю, устанавливаемому Центральным банком Российской Федерации. В случае если для пересчета выраженной в

25

Акционерное Общество «Минерально-химическая компания «ЕвроХим»
Пояснения к бухгалтерской отчетности за год, закончившийся 31 декабря 2019г.
(числовые показатели приведены в тысячах российских рублей, если не указано иное)

иностранной валюте стоимости актива или обязательства, подлежащей оплате в рублях, законом или соглашением сторон установлен иной курс, то пересчет производится по такому курсу.

Для отражения в бухгалтерском балансе оценка активов и обязательств, выраженных в иностранной валюте, за исключением авансов и сумм предоплаты, произведена по курсу на конец отчетного периода.

Остатки денежных средств и денежных эквивалентов в иностранной валюте на начало и конец каждого из представленных в отчете о движении денежных средств отчетных периодов пересчитываются в рубли по курсу, устанавливаемому Центральным банком Российской Федерации на 31 декабря соответствующего отчетного периода.

Курсы основных иностранных валют составили:

Табл. 6

Валюта	на 31 декабря 2019 г	на 31 декабря 2018 г	на 31 декабря 2017 г
Доллар США	61,9057 за 1 долл. США	69,4706 за 1 долл. США	57,6002 за 1 долл. США
Евро	69,3406 за 1 Евро	79,4605 за 1 Евро	68,8668 за 1 Евро

Курсовые разницы, возникшие в течение года по операциям с активами и обязательствами в иностранной валюте, а также при пересчете их по состоянию на отчетную дату, отражены в отчете о финансовых результатах в составе прочих доходов и расходов в виде свернутого сальдо.

7. Раскрытие информации об отдельных показателях бухгалтерской (финансовой) отчетности за 2019 год

7.1 Нематериальные активы

7.1.1. Учетная политика

При принятии к бухгалтерскому учету активов в качестве нематериальных, Общество руководствуется Положением по бухгалтерскому учету «Учет нематериальных активов» (ПБУ 14/2007), утвержденным приказом Минфина России от 27 декабря 2007 г. №153н.

В бухгалтерской (финансовой) отчетности нематериальные активы показаны по первоначальной стоимости за минусом сумм амортизации, накопленной за все время использования.

Фактическая (первоначальная) стоимость НМА, полученного по договору, предусматривающему исполнение обязательств (оплату) неденежными средствами, определяется исходя из рыночной стоимости выбывающего имущества без учета налогов, подлежащих возмещению в соответствии с законодательством.

Начисление амортизации нематериальных активов производится линейным способом в течение срока полезного использования, определенного исходя из:

- срока действия прав Общества на результат интеллектуальной деятельности или средство индивидуализации и периода контроля над активом;
- срока действия регистрации НМА (например, для товарных знаков и патентов);
- ожидаемого срока использования актива, в течение которого Общество предполагает получать экономические выгоды.

По НМА с неопределенным сроком полезного использования амортизация не начисляется. В 2019г. НМА с неопределенным сроком отсутствуют.

Срок полезного использования НМА не может превышать срок деятельности Общества.

Акционерное Общество «Минерально-химическая компания «ЕвроХим»
Пояснения к бухгалтерской отчетности за год, закончившийся 31 декабря 2019г.
(числовые показатели приведены в тысячах российских рублей, если не указано иное)

Срок полезного использования и способ определения амортизации НМА при наличии соответствующей информации ежегодно проверяется Обществом на необходимость его уточнения.

Срок полезного использования лицензий на программное обеспечение Oracle (в т.ч. с неисключительными правами) Обществом устанавливается 5 лет в том случае, если срок не установлен самой лицензией, и в дальнейшем не пересматривается.

Информация о сроках полезного использования по группам нематериальных активов:

Табл. 7

Группы нематериальных активов	Сроки полезного использования нематериальных активов (число лет)
Патенты, лицензии	Период действия патента, по сроку действия лицензии
Программы для ЭВМ, базы данных	5 лет или по сроку, установленному Специалистами Общества
Товарный знак, знака обслуживания, наименование места происхождения товаров	По сроку регистрации

Акционерное Общество «Минерально-химическая компания «ЕвроХим»
Пояснения к бухгалтерской отчетности за год, закончившийся 31 декабря 2019г.
(числовые показатели приведены в тысячах российских рублей, если не указано иное)

7.1.2. Существенные показатели

Информация о наличии и движении нематериальных активов:

Табл. 8

Наименование показателя	Период	На начало года			Изменения за период					Переоценка		На конец периода		
		первоначальная стоимость	накоплен- ная аморти- зация и убытки от обесцене- ния	Остаточ- ная стоимость	поступил о	выбыло	накоплен- ная аморти- зация и убытки от обесцене- ния	начислен о аморти- зации	убыток от обесцене- ния	перво- началь- ная стоимос- ть	накоплен- ная аморти- зация	перво- началь- ная стоимос- ть	накоплен- ная аморти- зация и убытки от обесцене- ния	Остаточ- ная стоимость
1	2	3	4	5	6	7	8	9	10	11	12	13	14	15
Нематериаль- ные активы – всего	2019г.	112 155	(66 082)	46 073	30 708	-		(24 472)				142 863	(90 554)	52 309
	2018г.	53 254	(27 728)	25 526	59 371	(470)		(38 354)				112 155	(66 082)	46 073
в том числе:	[2019] г.	106 087	(60 015)	46 072	30 415			(24 394)				136 502	(84 409)	52 093
Патенты и лицензии	[2018] г.	46 716	(21 865)	24 851	59 371			(38 150)				106 087	(60 015)	46 072
Товарные знаки	[2019] г.	1 702	(1 702)	-	293			(78)				1 995	(1 780)	215
	[2018] г.	1 702	(1 647)	55				(55)				1 702	(1 702)	-
Программы для ЭВМ, баз данных	[2019] г.	3 928	(3 928)	-				-				3 928	(3 928)	-
	[2018] г.	3 928	(3 781)	147				(147)				3 928	(3 928)	-
Промышленные образцы, полезные модели	[2019] г.	3	(2)	1				-				3	(2)	1
	[2018] г.	3	(2)	1				-				3	(2)	1
Прочие	[2019] г.	435	(435)	-				-				435	(435)	-
	[2018] г.	905	(433)	472		(470)		(2)				435	(435)	-

Акционерное Общество «Минерально-химическая компания «ЕвроХим»
Пояснения к бухгалтерской отчетности за год, закончившийся 31 декабря 2019г.
(числовые показатели приведены в тысячах российских рублей, если не указано иное)

Организация получает экономические выгоды от НМА с полностью погашенной стоимостью, но не списанных с бухгалтерского учета:

Табл. 9

Наименование показателя	на 31 декабря 2019 г.	на 31 декабря 2018 г.	на 31 декабря 2017 г.
Всего	7 657	7 185	3 749
в том числе:			
изобретения, промышленные образцы, полезные модели, патенты	3 729	3 257	2 021
программы для ЭВМ, базы данных	3 928	3 928	1 728

Незаконченные операции по приобретению нематериальных активов:

Табл. 10

Наименование показателя	Период	На начало года	Изменения за период			На конец периода
			затраты за период	списано затрат, не давших положительного результата	принято к учету в качестве нематериальных активов	
1	2	3	4	5	6	7
Незаконченные операции по приобретению нематериальных активов - всего	2019 г.	4 423	30 415	3 806	(30 708)	324
	2018г.	4 147	59 647	-	(59 371)	4 423
в том числе:						
	[2019] г.	341	-	-	(293)	48
У патентообладателя на изобретение, промышленный образец, полезную модель	[2018] г.	341,00	1051	-	(775)	617
программы ЭВМ (в т.ч. ПО ORACLE), базы данных	[2019] г.	3 806	30 415	3 806	(30 415)	-
	[2018] г.	3 806	58 596	-	(58 596)	3 806

Акционерное Общество «Минерально-химическая компания «ЕвроХим»
Пояснения к бухгалтерской отчетности за год, закончившийся 31 декабря 2019г.
(числовые показатели приведены в тысячах российских рублей, если не указано иное)

Информация об остаточной стоимости нематериальных активов, по которым права на использование переданы дочерним и сторонним организациям, представлена ниже:

Табл. 11

Наименование показателя	На 31 декабря 2019 г.	На 31 декабря 2018 г.	На 31 декабря 2017 г.
1	2	3	4
Нематериальные активы, по которым переданы права на их использование	360	402	941
ВСЕГО			
Патенты и лицензии	360	402	471
Товарные знаки (остаточная стоимость)	-	-	-
Программы для ЭАМ	-	-	-
Прочее (фирменный стиль для дистрибуторов)	-	-	470
ИТОГО	360	402	941

7.2 Основные средства

При принятии к бухгалтерскому учету активов в качестве основных средств Общество руководствуется критериями, указанными в Положении по бухгалтерскому учету «Учет основных средств» (ПБУ 6/01), утвержденном приказом Минфина России от 30 марта 2001 г. № 26н.

7.2.1 Учетная политика

В бухгалтерской (финансовой) отчетности основные средства показаны по текущей восстановительной стоимости за минусом сумм амортизации, накопленной за все время эксплуатации.

В состав основных средств включаются фактически эксплуатируемые объекты недвижимости, принятые к учету в установленном порядке, с момента ввода их в эксплуатацию (независимо от даты начала и окончания государственной регистрации прав собственности на них).

Общество не производит переоценку основных средств.

Первоначальной стоимостью основных средств, полученных по договорам, предусматривающим исполнение обязательств (оплату) не денежными средствами, признается стоимость ценностей, переданных или подлежащих передаче Обществом, увеличенная на сумму дополнительных расходов, связанных с поступлением и доведением основных средств до состояния, пригодного к использованию.

Активы, в отношении которых выполняются условия, предусмотренные в п. 4 ПБУ 6/01, предназначенные исключительно для предоставления Обществом за плату во временное владение и пользование или во временное пользование с целью получения дохода, отражаются в бухгалтерском учете и бухгалтерской отчетности в составе доходных вложений в материальные ценности.

Срок полезного использования новых и бывших в употреблении объектов определяется техническими специалистами Общества самостоятельно исходя из:

- ожидаемого срока использования объекта с учетом его производительности или мощности;
- ожидаемого физического износа с учетом режима эксплуатации (количества смен), естественных условий и влияния агрессивной среды;

Акционерное Общество «Минерально-химическая компания «ЕвроХим»
Пояснения к бухгалтерской отчетности за год, закончившийся 31 декабря 2019г.
(числовые показатели приведены в тысячах российских рублей, если не указано иное)

- с) частоты проведения ремонта, замены отдельных частей, ревизий технического состояния, достройки, дооборудования, реконструкции, модернизации;
- д) нормативно-правовых и других ограничений использования (например, срок аренды);
- е) ожидаемого морального или коммерческого устаревания, возникающего в результате изменения или усовершенствования производственного процесса или в результате изменения рыночного спроса на продукцию или услуги, производимые при помощи основного средства;
- ф) намерений руководства Общества в отношении продолжительности эксплуатации объекта, планов по его замене.

Из состава амортизируемого имущества исключаются следующие объекты основных средств:

- объекты, потребительские свойства которых со временем не изменятся (земельные участки и объекты природопользования);
- объекты, переведенные на консервацию продолжительностью свыше 3-х месяцев. Начисление амортизации приостанавливается с первого числа месяца, следующего за месяцем, в котором объект основных средств был переведен на консервацию;
- объекты, находящиеся на восстановлении (реконструкция и модернизация) продолжительностью свыше 12 месяцев. Начисление амортизации приостанавливается с первого числа месяца, следующего за месяцем, в котором было начато восстановление объекта основных средств. Если первоначально восстановление объекта планировалось на период менее 12 месяцев, а затем срок ремонта, модернизации или реконструкции продлевается, в таком случае начисление амортизации приостанавливается со дня первоначальной передачи объекта на восстановление;
- полностью самортизированные объекты, не списанные с баланса.

Основные средства, полученные в аренду и признанные в соответствии с ФСБУ 25/2018, учитываются на счете 970900 «Активы в форме права использования». Отражаются в бухгалтерском балансе в качестве самостоятельной статьи «Актив в форме права пользования» в группе статей «Основные средства». Основные средства, полученные в аренду, не удовлетворяющие условиям признания в соответствии с ФСБУ 25/2018, учитываются на забалансовом счете «Арендованные основные средства» по согласованной с арендодателем стоимости.

За методологию определения ставки дисконтирования и ее расчет отвечает Департамент Казначейства Общества. Ежегодно (или по запросу) производят расчеты ставки дисконтирования и предоставляют информацию в Департамент бухгалтерского и налогового учета для использования в работе. На момент первого применения ФСБУ 25/2018 ставка дисконтирования устанавливается в размере 9%. Ставка дисконтирования для новых договоров аренды, заключенных после 01.01.2019, при необходимости рассчитывается заново.

Общество не признает предмет аренды в качестве права пользования активом и обязательство по аренде в следующих случаях:

- краткосрочная аренда (сроком менее 12 мес.);
- аренда активов с низкой стоимостью – в частности, рыночная стоимость предмета аренды без учета износа (то есть стоимость аналогичного нового объекта) не превышает 300 тыс. руб., аренда с годовой арендной платой до 100 тыс. руб.;
- договоры аренды земли по кадастровой стоимости;
- иные специфические договоры аренды:
 - аренда офисной техники (многофункциональные центры, копировальные машины);
 - аренда автомобилей для персонала;
 - договоры аренды квартир для сотрудников, заключенные с физическими лицами;

Акционерное Общество «Минерально-химическая компания «ЕвроХим»
Пояснения к бухгалтерской отчетности за год, закончившийся 31 декабря 2019г.
(числовые показатели приведены в тысячах российских рублей, если не указано иное)

- договоры аренды, представляющие собой услуги по аренде (в частности, аренда парковочных мест, аренда складских площадей без идентификации конкретного места хранения);
- договоры аренды, согласно которым арендодатель имеет право расторгнуть договор с уведомлением другой стороны менее чем за 12 месяцев при наличии дополнительных условий (например, у арендодателя есть право на замену актива в любое время – то есть отсутствует идентифицируемый актив (пункт B14 МСФО (IFRS) 16));
- договоры аренды земельных участков, на которых располагаются социальные объекты;
- договоры аренды земельных участков под строительство объектов жилого фонда, которые будут в будущем реализованы третьей стороне;
- другие частные случаи.

Не признание в качестве права пользования активом и обязательства по аренде, в отношении краткосрочной аренды и аренды активов с низкой стоимостью, возможно при одновременном выполнении следующих условий:

- договором аренды не предусмотрен переход права собственности на предмет аренды арендатору и отсутствует возможность выкупа арендатором предмета аренда;
- предмет аренды не предполагается предоставлять в субаренду.

Обществом (при наличии условий для создания) создается резерв под снижение стоимости оборудования к установке и незавершенного строительства. В бухгалтерском балансе указанные объекты отражаются за вычетом созданного резерва.

Акционерное Общество «Минерально-химическая компания «ЕвроХим»
Пояснения к бухгалтерской отчетности за год, закончившийся 31 декабря 2019г.
(числовые показатели приведены в тысячах российских рублей, если не указано иное)

7.2.2 Существенные показатели

Наличие и движение основных средств¹:

Табл. 12

Наименование показателя	Период	На начало года			Изменения за период										На конец периода		
		Первоначальная стоимость	Накоп- ленная аморти- зация	Остаточ- ная стоимо- сть	поступило		выбыло объектов		Начисле- но амортиза- ции	Начисле- но обесече- ние	переоценка		Первоначаль- ная стоимо- сть	Накоплен- ная амортиза- ция	Первоначаль- ная стоимо- сть	Накоплен- ная аморти- зация	Остаточ- ная стоимо- сть
					перво- началь- ная стоимо- сть	накоплен- ная амортиза- ция	перво- началь- ная стоимо- сть	накоплен- ная амортиза- ция			перво- началь- ная стоимо- сть	накоплен- ная амортиза- ция					
1	2	3	4	5	6а	6б	7	8	9	10	11	12	13	14	15		
Основные средства (без учета доходов вложений в материальные ценности) - всего	2019 г.	713 787	(497 968)	215 819	122 126	-	(1 169)	1 086	(78 166)	-	-	-	834 744	(575 048)	259 696		
	2018 г.	666 161	(457 714)	208 447	76 492	-	(28 866)	28 680	(68 934)	-	-	-	713 787	(497 968)	215 819		
в том числе:																	
машины и оборудование	[2019] г.	682 079	(483 701)	198 378	100 182	-	(1 049)	966	(75 762)	-	-	-	781 212	(558 497)	222 714		
	[2018] г.	637 388	(445 485)	191 903	73 316	-	(28 625)	28 571	(66 787)	-	-	-	682 079	(483 701)	198 378		
транспортные средства	[2019] г.	4 851	(1 619)	3 232	20 290	-	(121)	121	(1 115)	-	-	-	25 020	(2 614)	22 407		
	[2018] г.	4 851	(673)	4 178	-	-	-	-	(946)	-	-	-	4 851	(1 619)	3 232		
хозяйственный инвентарь	[2019] г.	26 857	(12 648)	14 209	1 655	-	-	-	(1 289)	-	-	-	28 512	(13 937)	14 575		
	[2018] г.	23 922	(11 556)	12 366	3 176	-	(241)	109	(1 201)	-	-	-	26 857	(12 648)	14 209		

¹ Информация в данной таблице представлена без данных о незавершенных операциях по приобретению основных средств (счет 08), которые показаны отдельной таблицей, и авансов, выданных на капитальное строительство

Акционерное Общество «Минерально-химическая компания «ЕвроХим»
Пояснения к бухгалтерской отчетности за год, закончившийся 31 декабря 2019г.
(числовые показатели приведены в тысячах российских рублей, если не указано иное)

Наименование показателя	Период	На начало года			Изменения за период								На конец периода		
		Первоначальная стоимость	Накопленная амортизация	Остаточная стоимость	поступило		выбыло объектов		Начислено амортизации	Начислено обесценение	переоценка		Первоначальная стоимость	Накопленная амортизация	Остаточная стоимость
					первоначальная стоимость	Накопленная амортизация	первоначальная стоимость	Накопленная амортизация			первоначальная стоимость	Накопленная амортизация			
1	2	3	4	5	6а	6б	7	8	9	10	11	12	13	14	15
Учтено в составе доходных вложений в материальные ценности - всего	2019 г.	223 374	(29 944)	193 430	-	-	-	-	(8 764)	-	-	-	223 374	(38 708)	184 666
	2018 г.	223 374	(21 180)	202 194	-	-	-	-	(8 764)	-	-	-	223 374	(29 944)	193 430
в том числе: здания и сооружения	[2019] г.	223 374	(29 944)	193 430	-	-	-	-	(8 764)	-	-	-	223 374	(38 708)	184 666
	[2018] г.	223 374	(21 180)	202 194	-	-	-	-	(8 764)	-	-	-	223 374	(29 944)	193 430

Акционерное Общество «Минерально-химическая компания «ЕвроХим»
Пояснения к бухгалтерской отчетности за год, закончившийся 31 декабря 2019г.
(числовые показатели приведены в тысячах российских рублей, если не указано иное)

В результате достройки, дооборудования, реконструкции и частичной ликвидации стоимость основных средств изменилась следующим образом:

Табл. 13

Наименование показателя	За 2019 г.	За 2018 г.
Увеличение стоимости объектов основных средств в результате достройки, дооборудования, реконструкции - всего	19 028	-
в том числе:		
Машины и оборудование	19 028	-
Уменьшение стоимости объектов основных средств в результате частичной ликвидации - всего	-	205

Акционерное Общество «Минерально-химическая компания «ЕвроХим»
Пояснения к бухгалтерской отчетности за год, закончившийся 31 декабря 2019г.
(числовые показатели приведены в тысячах российских рублей, если не указано иное)

Активы в форме права пользования по договорам аренды:

Табл. 14

№ п/п	Предмет аренды	Период	Остаток на начало года			Поступле- ние	Выбытие		Изме- нение условий договора (+/-)	Начислено амортизации	Остаток на конец года		
			Первоначальная стоимость	Накопленная амортизация	Остаточная стоимость		перво- начальная стоимость	Накоп- ленная аморти- зация			Первоначальная стоимость	Накоплен- ная аморти- зация	Остаточ- ная стои- мость
1	2	3	4	5	6	7	8	9	10	11	12	13	14
	Активы в виде права пользования - Всего	2019	523 989	-	523 989	-	-	-	18 616	(145 090)	542 605	(145 090)	397 515
		2018	-	-	-	-	-	-	-	-	-	-	-
1	Офисные помещения												
		[2019] г.	523 989	-	523 989	-	-	-	18 616	(145 090)	542 605	(145 090)	397 515
		[2018] г.	-	-	-	-	-	-	-	-	-	-	-

Акционерное Общество «Минерально-химическая компания «ЕвроХим»
Пояснения к бухгалтерской отчетности за год, закончившийся 31 декабря 2019г.
(числовые показатели приведены в тысячах российских рублей, если не указано иное)

Расшифровка обязательства по аренде между краткосрочной и долгосрочной частью:

Табл. 15

Обязательство	31.12.2019		31.12.2018	
	Обязательство долгосрочное	Обязательство краткосрочное	Обязательство долгосрочное	Обязательство краткосрочное
1	2	3	4	5
Земля, здания и сооружения	269 562	133 197	397 151	113 160
ООО "АВС-Менеджмент"	249 349	122 810	366 083	103 791
ООО "Квартал-Сити 535"	20 213	10 387	31 068	9 369
Итого	269 562	133 197	397 151	113 160

Долгосрочные обязательства отражены в отчетности за минусом страховых депозитов по арендной плате в размере 13 678 тыс.руб. на 31.12.18 и 11 592 тыс.руб. на 31.12.2019г. Страховой депозит на 31.12.17 отражен в составе дебиторской задолженности в соответствии с требованиями действующего законодательства.

Расходы по договорам, к которым не применяется ФСБУ 25/2018:

Табл. 16

Показатель	2019	2018
1	2	3
Всего:	10 007	
Расход, относящийся к переменным арендным платежам	8 820	-
Расход, относящийся к краткосрочной аренде	256	-
Расход, относящийся к аренде активов с низкой стоимостью	931	-

Общая сумма процентов, начисленных на задолженность по арендным платежам:

Табл. 17

Наименование показателя	на 31 декабря 2019г.	на 31 декабря 2018г.	на 31 декабря 2017г.
Проценты, начисленные на задолженность по арендным платежам	40 396	-	-

Иное использование основных средств:

Табл. 18

Наименование показателя	на 31 декабря 2019г.	на 31 декабря 2018г.	на 31 декабря 2017г.
Полученные в аренду основные средства, числящиеся за балансом, по которым не применяется ФСБУ 25/2018	741	741	434 786

37

Акционерное Общество «Минерально-химическая компания «ЕвроХим»
Пояснения к бухгалтерской отчетности за год, закончившийся 31 декабря 2019г.
(числовые показатели приведены в тысячах российских рублей, если не указано иное)

Незавершенные капитальные вложения

Табл. 19

Наименование показателя	Период	На начало года		Изменения за период					На конец периода	
		затраты	резерв под снижение стоимости оборудования к установке и незавершенного строительства	затраты за период	начислен резерв под снижение стоимости оборудования к установке и незавершенного строительства	принято к учету в качестве основных средств или увеличена стоимость	прочее выбытие		затраты	резерв под снижение стоимости оборудования к установке и незавершенного строительства
							затраты / переквалификация	списание за счет резерва под снижение стоимости оборудования к установке и незавершенного строительства		
1	2	3	4	5	6	7	8	9	10	11
Незавершенное строительство и незаконченные операции по приобретению, модернизации и т.п. основных средств - всего	[2019] г.	1 667	-	120 535	-	(122 126)	(76)	-	-	-
	[2018] г.	11 149	-	67 010	-	(76 492)	-	-	1 667	-
незавершенное строительство	[2019] г.	1 412	-	-	-	(1 412)	-	-	-	-
	[2018] г.	3 101	-	15 479	-	(17 168)	-	-	1 412	-
оборудование, не требующее монтажа	[2019] г.	-	-	45 825	-	(45 825)	-	-	-	-
	[2018] г.	-	-	24 548	-	(24 548)	-	-	-	-
оборудование, требующее монтажа	[2019] г.	255	-	74 710	-	(74 889)	(76)	-	-	-
	[2018] г.	8 048	-	26 983	-	(34 776)	-	-	255	-

Акционерное Общество «Минерально-химическая компания «ЕвроХим»
Пояснения к бухгалтерской отчетности за год, закончившийся 31 декабря 2019г.
(числовые показатели приведены в тысячах российских рублей, если не указано иное)

Авансы, выданные в связи с созданием, приобретением основных средств:

Табл. 20

Наименование показателя	Период	На начало года	Изменения за период			На конец периода
			выдано	принято к учету в качестве затрат, формирующих стоимость основных средств	прочие изменения	
1	2	3	4	5	6	7
Авансы, выданные в связи с созданием, приобретением основных средств	[2019] г.	211	6 189	(5 997)	-	403
	[2018] г.	41 051	1 149	(41 859)	(130)	211

Общество не имеет в собственности земельных участков.

По состоянию на 31.12.19 в составе основных средств Общества отсутствуют объекты, переведенные на консервацию, а также объекты недвижимости, принятые в эксплуатацию и фактически используемые, но находящиеся в процессе государственной регистрации.

7.3 Доходные вложения в материальные ценности

Общество имеет в собственности нежилые помещения в городе Санкт-Петербург с целью сдачи в аренду дочернему обществу ООО «ТОМС-проект».

Недвижимое имущество отражено по строке 1160 «Доходные вложения в материальные ценности» бухгалтерского баланса Общества за минусом накопленной амортизации.

Табл. 21

Наименование объекта	Площадь, кв.м	Стоимость приобретения	Накопленная амортизация на 31.12.2019	Остаточная стоимость на 31.12.2019
1	2	3	4	5
Помещение нежилое 154-Н: СПб, 26-я линия ВО, д.15, к.2, лит.А (13эт.)	175,8 кв.м	24 950	(3 791)	21 159
Помещение нежилое 156-Н: СПб, 26-я линия ВО, д.15, к.2, лит.А (13эт.)	108,3 кв.м	15 384	(2 337)	13 047
Помещение нежилое 143-Н: СПб, 26-я линия ВО, д.15, к.2, лит.А (12эт.)	1 291,4 кв.м	183 040	(32 580)	150 460
Итого:		223 374	(38 708)	184 666

7.4 Финансовые вложения

Учет финансовых вложений осуществляется в соответствии с требованиями Положения по бухгалтерскому учету «Учет финансовых вложений» (ПБУ 19/02), утвержденного приказом Минфина России от 10 декабря 2002 г. № 126н.

7.4.1 Учетная политика

Финансовые вложения учитываются по фактическим затратам на приобретение, кроме финансовых вложений (акций, облигаций и т.д.), по которым определяется текущая рыночная стоимость. По состоянию на 31.12.2019 года Общество не имеет финансовых вложений, по которым определяется текущая рыночная стоимость.

Финансовые вложения, по которым текущая рыночная стоимость не определяется, подлежат отражению в бухгалтерском учете и бухгалтерской (финансовой) отчетности по первоначальной стоимости за вычетом сумм созданного резерва под снижение стоимости финансовых вложений. Проверка на обесценение финансовых вложений производится один раз в год по состоянию на 30 сентября отчетного года при наличии признаков обесценения. В случае, если проверка на обесценение подтверждает устойчивое существенное снижение стоимости финансовых вложений, Общество образует резерв под обесценение финансовых вложений на величину разницы между учетной стоимостью и расчетной стоимостью таких финансовых вложений.

При выбытии финансовых вложений, по которым текущая рыночная стоимость не определяется, они оцениваются по первоначальной стоимости каждой единицы бухгалтерского учета финансовых вложений.

В качестве финансовых вложений Общество признает активы, в отношении которых одновременно выполняются следующие условия:

- имеются в наличии надлежаще оформленные документы, подтверждающие существование права у Общества на финансовые вложения и на получение денежных средств или других активов, вытекающее из этого права;
- произошел переход к Обществу финансовых рисков, связанных с финансовыми вложениями (риск изменения цены, риск неплатежеспособности должника, риск ликвидности и др.);
- актив способен приносить Обществу экономические выгоды (доход) в будущем в форме процентов, дивидендов, либо прироста его стоимости (в виде разницы между ценой продажи (погашения) финансового вложения и его покупной стоимостью в результате его обмена, использования при погашении обязательств Общества, увеличения текущей рыночной стоимости и т.п.).

Общество учитывает в качестве финансовых вложений следующие активы:

- вклады в уставные капиталы дочерних и зависимых хозяйственных обществ;
- вклады в уставные капиталы дочерних и зависимых хозяйственных обществ до момента регистрации учредительных документов;
- инвестиции в капитал, отличный от уставного, дочерних и зависимых обществ с целью улучшения их финансового состояния, в том числе увеличения их чистых активов;
- предоставление дочерним и зависимым обществам процентных займов.

Финансовые вложения отражаются в бухгалтерской (финансовой) отчетности исходя из срока обращения (погашения) по состоянию на отчетную дату в составе долгосрочных или краткосрочных финансовых вложений. Финансовые вложения, не имеющие даты погашения (например, вклады в уставные капиталы), квалифицируются как долгосрочные.

Акционерное Общество «Минерально-химическая компания «ЕвроХим»
Пояснения к бухгалтерской отчетности за год, закончившийся 31 декабря 2019г.
(числовые показатели приведены в тысячах российских рублей, если не указано иное)

В случае, когда до погашения ценных бумаг или возврата выданных займов остается 365 дней, Общество осуществляет перевод долгосрочных финансовых вложений в краткосрочные согласно Учетной политике.

Высоколиквидные финансовые вложения, которые могут быть легко обращены в заранее известную сумму денежных средств, и которые подвержены незначительному риску изменения стоимости, являются денежными эквивалентами и отражаются в бухгалтерском балансе в составе денежных средств и денежных эквивалентов.

Оценка долговых ценных бумаг и предоставленных займов по дисконтированной стоимости не производится.

Общество применяет единый порядок учета дополнительных инвестиций в капитал, вне зависимости от того, осуществляется ли инвестиция деньгами или неденежными средствами, а также от того, меняется или нет в результате дополнительной инвестиции уставный капитал (или его аналог) получателя инвестиции.

Дополнительная инвестиция в капитал признаётся в качестве финансового вложения. При этом организация пересматривает единицы учета ранее признанных финансовых вложений с учётом новых обстоятельств исходя из пункта 5 ПБУ 19/02.

В случае если организацией ранее был признан резерв под обесценение финансового вложения в компанию, которой предоставляется дополнительная инвестиция в капитал, такая инвестиция относится в уменьшение указанного резерва в той степени, в которой сумма передаваемых денежных средств, балансовая стоимость передаваемых неденежных активов, аннулируемых обязательств покрывает сумму резерва или покрывается суммой резерва.

В бухгалтерской отчетности операции по формированию Уставного капитала дочерних Обществ отражаются в разделе I «Внеоборотные активы» в составе строки 1150 «Финансовые вложения» с выделением в отдельной строке 11505 «Формирование УК и стоимости актива».

Общество не учитывает в качестве финансовых вложений приобретенную дебиторскую задолженность, не способную приносить Обществу экономические выгоды. Такие активы признаются прочими активами, учитываются на отдельном субсчете 58 счета и в бухгалтерской отчетности отражаются в разделе II «Оборотные активы» по строке 12602 «Прочие оборотные активы».

Первоначальной стоимостью финансовых вложений, приобретенных за плату, признается сумма всех фактических затрат Общества на их приобретение, в т. ч. услуг, связанные с их приобретением (консультационные, юридические и т.д.), если они понесены до момента принятия финансовых вложений к учету. Такие расходы включаются в первоначальную стоимость с учетом налога на добавленную стоимость и иных возмещаемых налогов.

Первоначальная стоимость финансовых вложений, стоимость которых при приобретении определена в иностранной валюте, определяется в рублях путем пересчета иностранной валюты по курсу ЦБ РФ, действующему на дату признания затрат, формирующих стоимость финансового вложения.

В случае если величина затрат (кроме сумм, уплачиваемых в соответствии с договором продавцу) на приобретение ценных бумаг, составляет менее 5% от суммы, уплачиваемой в соответствии с договором продавцу, Общество признает такие затраты прочими расходами в том отчетном периоде, в котором к бухгалтерскому учету принимаются указанные ценные бумаги.

Проверка на обесценение финансовых вложений проводится перед составлением годовой отчетности Общества на основании отчетности контрагента (эмитента, учрежденной организации, заемщика и т.п.) за 9 месяцев текущего года.

При наличии признаков обесценения Общество формирует оценочный резерв под обесценение финансовых вложений. При принятии решения о создании резерва под обесценение финансового вложения, Общество оценивает не только текущую ситуацию, но и вероятные будущие экономические выгоды от дальнейшего владения данным финансовым вложением.

Акционерное Общество «Минерально-химическая компания «ЕвроХим»
Пояснения к бухгалтерской отчетности за год, закончившийся 31 декабря 2019г.
(числовые показатели приведены в тысячах российских рублей, если не указано иное)

В случае наличия у Общества информации о банкротстве дочерней и зависимой организации расчетная стоимость финансового вложения принимается равной нулю и резерв создается на сумму учетной стоимости такого финансового вложения.

Доходы и расходы по финансовым вложениям отражаются в составе прочих доходов и расходов. Сумма накопленных и неполученных на отчетную дату процентов отражается в составе долгосрочной или краткосрочной дебиторской задолженности в зависимости от условий перечисления процентов, установленных договорами займа.

Акционерное Общество «Минерально-химическая компания «ЕвроХим»
Пояснения к бухгалтерской отчетности за год, закончившийся 31 декабря 2019г.
(числовые показатели приведены в тысячах российских рублей, если не указано иное)

7.4.2 Существенные показатели

По состоянию на 31 декабря 2019 г. сумма долгосрочных финансовых вложений организации составила 413 500 091 тыс. руб., сумма краткосрочных финансовых вложений организации составила 95 173 308 тыс. руб. Рыночная стоимость по ним не определяется. Движение финансовых вложений за отчетный и предшествующий периоды представлено в следующих таблицах.

Наличие и движение долгосрочных финансовых вложений:

Табл. 22

Наименование показателя	Период	На начало года		Изменения за период										На конец периода	
		перво- начальная стоимость	накопленная коррек- тировка	5	выбыло (погашено)		доведение перво- начальной стоимости до номина- льной	9	10	11	12	13	Перек- ласси- фикация	перво- начальная стоимость	накоплен- ная коррек- тировка
					перво- начальная стоимость	накоп- ленная коррек- тировка									
1	2	3	4	5	6	7	8	9	10	11	12	13		14	15
Долгосрочные - всего	[2019] г.	253 197 588	(242 315)	337 853 686	(177 281 990)	88 250	-	(115 128)	-	-	-	-		413 769 284	(269 193)
		248 024 857	(88 250)	135 484 921	(130 287 660)	-	-	(154 065)	(24 530)	-	-	-		253 197 588	(242 315)
в том числе: инвестиции в дочерние общества	[2019] г.	251 235 565	(154 065)	2 093 043	(10 000)	-	-	(1 288)	-	-	-	89 594		253 408 202	(155 353)
	[2018] г.	191 084 447	-	60 569 585	(418 467)	-	-	(154 065)	-	-	-	-		251 235 565	(154 065)

Акционерное Общество «Минерально-химическая компания «ЕвроХим»
Пояснения к бухгалтерской отчетности за год, закончившийся 31 декабря 2019г.
(числовые показатели приведены в тысячах российских рублей, если не указано иное)

Наименование показателя	Период	На начало года		Изменения за период										На конец периода		
		первоначальная стоимость	накопленная корректировка	поступило	выбыло (погашено)		доведение первоначальной стоимости до номинальной	доведение первоначальной стоимости до текущей рыночной стоимости (убытков от обесценения)	курсовые разницы	переведено из долгосрочных в краткосрочные		Переклассификация	первоначальная стоимость	накопленная корректировка	первоначальная стоимость	накопленная корректировка
					первоначальная стоимость	накопленная корректировка				Первоначальная стоимость	Накопленная корректировка					
1	2	3	4	5	6	7	8	9	10	11	12	13	14	15		
инвестиции в зависимые общества	[2019] г.	612 728	(88 250)	105 000 000	(88 250)	88 250	-	-	-	-	-	(89 594)	105 434 884	-	-	-
	[2018] г.	612 728	(88 250)	-	-	-	-	-	-	-	-	-	612 728	(88 250)		
инвестиции в капитал дочерних и зависимых Обществ отличный от Уставного	[2019] г.	931 755	-	100 000	-	-	-	-	-	-	-	-	1 031 755	-	-	-
	[2018] г.	946 083	-	-	(14 328)	-	-	-	-	-	-	-	931 755	-	-	-
инвестиции в прочие организации	[2019] г.	357 540	-	52 402 980	-	-	-	(113 840)	-	-	-	-	52 760 520	(113 840)		
	[2018] г.	242 540	-	115 000	-	-	-	-	-	-	-	-	357 540	-	-	-
формирование УК компаний и активов	[2019] г.	-	-	106 266 000	(105 194 000)	-	-	-	-	-	-	-	1 072 000	-	-	-
	[2018] г.	54 229 504	-	6 455 081	(60 684 585)	-	-	-	-	-	-	-	-	-	-	-
предоставленные	[2019] г.	60 000	-	1 923	-	-	-	-	-	-	-	-	61 923	-	-	-

Акционерное Общество «Минерально-химическая компания «ЕвроХим»
Пояснения к бухгалтерской отчетности за год, закончившийся 31 декабря 2019г.
(числовые показатели приведены в тысячах российских рублей, если не указано иное)

Наименование показателя	Период	На начало года		Изменения за период										На конец периода	
		перво- начальная стоимость	накопленная коррек- тировка	поступило	выбыло (погашено)		доведение перво- начальной стоимости до номина- льной	доведение перво- начальной стоимости до текущей рыночной стоимости (убытков от обесценения)	10	переведено из долгосрочных в краткосрочные		Перек- ласси- фикация	перво- начальная стоимос- ть	перво- начальная стоимость	накопленна я корректи- ровка
					перво- начальная стоимость	накоп- ленная коррек- тировка				Пер- вона- чаль- ная стои- мо- сть	Накопле- нная коррек- тировка				
1	2	3	4	5	6	7	8	9	10	11	12	13	14	15	
займы	[2018] г.	909 555	-	30 000	(855 025)	-	-	-	(24 530)	-	-	-	60 000	-	
займы, предоставленные по договору уступки права требования	[2019] г.	-	-	71 989 740	(71 989 740)	-	-	-	-	-	-	-	-	-	
	[2018] г.	-	-	68 315 255	(68 315 255)	-	-	-	-	-	-	-	-	-	

В апреле 2019г. Обществом были приобретены долги ООО "ЕвроХим - Усольский калийный комбинат" перед EUROCHEM GROUP AG на общую сумму 71 989 740 тыс.руб., погашение которых произведено в августе 2019г. путем их внесения в уставный капитал ООО "ЕвроХим - Усольский калийный комбинат".

В составе строки "формирование УК компаний и активов" в 2019 году в графе 6 отражена в том числе сумма 90 587 215 тыс.руб. взноса в уставный капитал ООО "ЕвроХим - Усольский калийный комбинат" путем зачета встречных требований по договору услуги права требования на сумму 71 989 740 тыс.руб. и соглашения о замене стороны в договоре займа между Обществом (Заемодатель) и EUROCHEM GROUP AG на ООО "ЕвроХим - Усольский калийный комбинат" на сумму 18 597 475 тыс.руб.

В составе выбывших инвестиций ликвидация дочерней компании ООО «Научно –Технический Инновационный центр «Электронная корпорация» на сумму 10 000 тыс.руб. Общество ликвидировано на основании Решения единственного участника.

45

Акционерное Общество «Минерально-химическая компания «ЕвроХим»
Пояснения к бухгалтерской отчетности за год, закончившийся 31 декабря 2019г.
(числовые показатели приведены в тысячах российских рублей, если не указано иное)

Наличие и движение краткосрочных финансовых вложений:

Табл. 23

Наименование показателя	Период	На начало года		Изменения за период										На конец периода	
		3	4	5	выбыло (погашено)		Доведение первоначальной стоимости до номинальной	9	10	переведено из долгосрочных в краткосрочные		Переклассификация	14	15	
					Первоначальная стоимость	накопленная корректировка				первоначальная стоимость	накопленная корректировка				
1	2														
Краткосрочные - всего	[2019] г.	159 199 962	(31 367)	58 191 313	(117 165 162)	31 367	-	-	(5 021 438)	-	-	(31 367)	95 173 308	-	
	[2018] г.	124 744 964	-	140 541 961	(118 165 083)	-	-	-	12 078 120	-	-	-	159 199 962	(31 367)	
в том числе: предоставленные краткосрочные займы в рублях	[2019] г.	43 860 186	(31 367)	13 406 000	(57 234 819)	31 367	-	-	-	-	-	(31 367)	-	-	
	[2018] г.	45 074 936	-	67 354 803	(68 569 553)	-	-	(31 367)	-	-	-	-	43 860 186	(31 367)	
предоставленные краткосрочные займы в валюте	[2019] г.	69 168 117	-	1 872 213	(59 766 362)	-	-	-	(5 021 438)	-	-	-	6 252 530	-	
	[2018] г.	79 519 821	-	27 165 656	(49 595 480)	-	-	-	12 078 120	-	-	-	69 168 117	-	
операции взаимного финансирования *	[2019] г.	46 171 659	-	42 913 100	(163 981)	-	-	-	-	-	-	-	88 920 778	-	
	[2018] г.	150 207	-	46 021 502	(50)	-	-	-	-	-	-	-	46 171 659	-	

* в форме 4 операции взаимного финансирования представлены свернуто в разрезе контрагентов (см. раздел «Денежные средства»).

Акционерное Общество «Минерально-химическая компания «ЕвроХим»
Пояснения к бухгалтерской отчетности за год, закончившийся 31 декабря 2019г.
(числовые показатели приведены в тысячах российских рублей, если не указано иное)

В августе 2019г. задолженность по займу EUROCHEM GROUP AG в размере 285 млн.долл.США или 18 597 475 тыс.руб. была передана Обществом ООО "ЕвроХим - Усольский калийный комбинат" по соглашению о замене стороны в договоре. Которая в дальнейшем была погашена путем зачета встречных требований в счет внесения вклада в уставный капитал ООО "ЕвроХим - Усольский калийный комбинат" (отражено в строке «предоставленные краткосрочные займы в валюте" гр.6 за 2019г.)

Общество выдает займы предприятиям группы и материнской компании. Аналитическая информация о суммах выданных займов подробно представлена в разрезе юридических лиц в разделе «Информация по связанным сторонам» табл. 60 «Операции с дочерними, контролируруемыми и прочими хозяйственными обществами».

Акционерное Общество «Минерально-химическая компания «ЕвроХим»
Пояснения к бухгалтерской отчетности за год, закончившийся 31 декабря 2019г.
(числовые показатели приведены в тысячах российских рублей, если не указано иное)

В течение 2019 года Общество формировало Уставные капиталы дочерних компаний в соответствии с принятыми решениями Единственного акционера/участника Общества.

Информация по незарегистрированным УК дочерних Обществ по состоянию на 31.12.2019 года представлена ниже:

Табл. 24

Наименование и организационно-правовая форма дочернего общества	Дата решение единственного участника	Сумма по решению	Срок внесения	Внесено на 31.12.2019 года	Сумма недо внесенного остатка на 31.12.19
Решение единственного участника ООО "ЕвроХим-СаратовКалий"	25.07.2019	1 485 000	25.07.2020	1 015 000	470 000
Решение единственного участника ООО «ЕвроХим-Озинская нефтегазовая компания»	21.12.2018	57 000	21.12.2019	57 000	-

Информация о вкладах в уставные капиталы дочерних и контролируемых организаций приведена в разделах 1.3 «Сведения о дочерних, контролируемых и прочих обществах» и 7.17 «Информация о связанных сторонах» Пояснений.

По финансовым вложениям, по которым не определяется текущая рыночная стоимость, но которые демонстрируют устойчивое существенное снижение их стоимости, начислен резерв в следующих суммах:

Табл. 25

Наименование показатели	Период	на начало года	величина резерва, созданного в отчетном году	величина резерва, признанного прочим доходом отчетного периода	сумм резерва, использованного в отчетном году	на конец периода
1	2	3	4	5	6	7
Долгосрочные ценные бумаги, по которым текущая рыночная стоимость не определяется - всего	[2019] г.	(242 315)	(115 128)	-	88 250	(269 193)
	[2018] г.	(88 250)	(154 065)	-	-	(242 315)
инвестиции в дочерние общества	[2019] г.	(154 065)	(1 288)	-	-	(155 353)
	[2018] г.	-	(154 065)	-	-	(154 065)
вклады в уставные (складочные) капиталы зависимых обществ	[2019] г.	(88 250)	-	-	88 250	-
	[2018] г.	(88 250)	-	-	-	(88 250)
инвестиции в прочие организации	[2019] г.	-	(113 840)	-	-	(113 840)
	[2018] г.	-	-	-	-	-

Акционерное Общество «Минерально-химическая компания «ЕвроХим»
Пояснения к бухгалтерской отчетности за год, закончившийся 31 декабря 2019г.
(числовые показатели приведены в тысячах российских рублей, если не указано иное)

Общество провело проверку (расчет) на обесценение финансовых вложений, по которым не определяется текущая рыночная стоимость, на основании предоставленной отчетности за 9 месяцев текущего года, по состоянию на 30.09.2019 года. В 2019 году был создан резерв по прочей организации ООО "Биохим Технологии" на сумму вклада в размере 113 840 тыс.руб., а также доначислен резерв по дочерней компании ООО «ДК Химиков» на сумму 1 288 тыс. руб. Проверка показала отрицательную динамику чистых активов.

Общество по состоянию на 31.12.2019 не владеет государственными и муниципальными ценными бумагами, долговыми ценными бумагами, облигациями и векселями других организаций.

Сумма накопленных и неполученных процентов по выданным займам отражается в составе дебиторской задолженности.

В составе долгосрочной дебиторской задолженности по строке 1230 «Дебиторская задолженность» бухгалтерского баланса по строке 12304 «Прочие дебиторы со сроком погашения свыше 12 месяцев» отражена сумма накопленных процентов по долгосрочному займу, выданному ООО «Биохим Технологии», погашение которых предусмотрено с погашением займа:

- на 31.12.17 – 2 218 тыс. руб.
- на 31.12.18 – 8 494 тыс. руб.
- на 31.12.19 – 16 857 тыс. руб.

В составе краткосрочной дебиторской задолженности по строке 1230 «Дебиторская задолженность» бухгалтерского баланса код 12311 «Прочие дебиторы со сроком погашения менее 12 месяцев» отражена сумма накопленных процентов по финансовым вложениям:

- на 31.12.17 – 3 274 293 тыс. руб.
- на 31.12.18 – 3 445 554 тыс. руб.
- на 31.12.19 – 1 284 488 тыс. руб.

Общество не имеет ценных бумаг и иных финансовых вложений, обремененных залогом.

В 2019 году в пользу Общества были начислены дивиденды на общую сумму 53 888 918 тыс. руб.

Из них:

- 37 000 161 тыс. руб. по результатам работы дочерних компаний за прошлые периоды;
- 1 138 800 тыс. руб. по результатам работы дочерних компаний Общества за 2018 год
- 15 749 957 тыс. руб.- промежуточные дивиденды за 9 месяцев 2019 года

Табл. 26

Дебиторская задолженность по дивидендам на 31.12.18 года	-
Начислено по решениям	53 888 918
Получено денежными средствами на расчетный счет Общества в 2019 году	53 888 918
Удержано налога у источника выплаты	х
Курсовая разница	х
Остаток задолженности по дивидендам на 31.12.2019 года	-

Акционерное Общество «Минерально-химическая компания «ЕвроХим»
Пояснения к бухгалтерской отчетности за год, закончившийся 31 декабря 2019г.
(числовые показатели приведены в тысячах российских рублей, если не указано иное)

7.5 Запасы

Учет материально-производственных запасов осуществляется в соответствии с требованиями Положения по бухгалтерскому учету «Учет материально-производственных запасов» (ПБУ 5/01), утвержденного приказом Минфина России от 09 июня 2001 г. № 44н.

7.5.1 Учетная политика

Материально-производственные запасы принимаются к бухгалтерскому учету по фактической себестоимости. Неотфактурованные поставки принимаются к учету по договорным ценам.

В качестве материально-производственных запасов (далее – МПЗ) Общество признает следующие активы:

- предназначенные для продажи без изменения свойств и назначения актива – товары, приобретенные или полученные от других юридических или физических лиц.
- предназначенные для удовлетворения управленческих нужд Общества (комплектующие изделия, запасные части, канцелярские товары, материалы для ремонта, форменная одежда и т.п.);
- активы, для которых выполняются условия признания их в качестве основных средств (описанные в пунктах 3.2.1, 3.7.1 Учетной политики по бухгалтерскому учету), стоимостью в пределах установленного в Учетной политике лимита за единицу с учетом всех понесенных затрат по установке, монтажу и других расходов.

Активы учитываются в количественном выражении, при передаче в эксплуатацию оцениваются по фактической себестоимости каждой единицы.

Оценка товаров и материалов при их выбытии производится по средней себестоимости. При этом оценка производится по средней скользящей учетной стоимости номенклатурной позиции в пределах группы МПЗ в момент отпуска МПЗ путем включения в расчет количества и стоимости материалов (товаров) на начало месяца и все поступления до момента отпуска.

Материально - производственные запасы, на которые в течение отчетного года рыночная цена снизилась, или они морально устарели либо полностью или частично потеряли свои первоначальные качества, отражены в бухгалтерском балансе на конец отчетного года по текущей рыночной стоимости с учетом физического состояния запасов. Снижение стоимости материально - производственных запасов отражается в бухгалтерском учете в виде начисления резерва.

Резерв под снижение стоимости материальных ценностей образуется на величину разницы между текущей рыночной стоимостью и фактической себестоимостью материально-производственных запасов, если последняя выше текущей рыночной стоимости, и относится в состав прочих расходов.

Материалы, предназначенные для капитального строительства и реконструкции (модернизации) объектов основных средств (включая доходные вложения в материальные ценности), отражаются в составе внеоборотных активов, так как представляют собой вложения в активы, которые впоследствии будут приняты к бухгалтерскому учету в составе основных средств. Такой порядок, по мнению руководства Общества, обеспечивает достоверное отражение имущественного состояния.

7.5.2 Существенные показатели

Наличие ТМЦ за отчетный и предшествующий периоды представлено в следующей таблице:

Акционерное Общество «Минерально-химическая компания «ЕвроХим»
Пояснения к бухгалтерской отчетности за год, закончившийся 31 декабря 2019г.
(числовые показатели приведены в тысячах российских рублей, если не указано иное)

Табл. 27

Наименование показателя	Период	На начало года		На конец периода	
		Себестоимость	Величина резерва под снижение стоимости	Себестоимость	Величина резерва под снижение стоимости
1	2	3	4	5	6
Занасы - всего	2019 г.	9 937	-	7 461	-
	2018 г.	11 880	-	9 937	-
в том числе:					
сырье, материалы и другие аналогичные ценности	[2019] г.	8 250	-	7 461	-
	[2018] г.	11 873	-	8 250	-
товары для перепродажи	[2019] г.	1 687	-	-	-
	[2018] г.	7	-	1 687	-

Необходимости в создании резерва под снижение стоимости материалов по состоянию на отчетные даты у Общества не возникло.

7.6 Расходы будущих периодов

В бухгалтерском учете отчетного периода Общество в составе расходов будущих периодов признает, в том числе, расходы, связанные с привлечением заемных средств с последующим равномерным признанием их в составе прочих расходов в течение срока действия кредитных договоров.

В бухгалтерской отчетности остаток расходов, связанных с привлечением заемных средств, уменьшает сумму основного долга по кредиту и отражается в составе строки 1410 «Долгосрочные кредиты и займы» или строки 1510 «Краткосрочные кредиты и займы» в зависимости от оставшегося срока возврата заемных средств.

Прочие расходы, которые в дальнейшем не сформируют в бухгалтерском учете стоимость актива, признаются расходами текущего периода и признаются единовременно в составе расходов по обычным видам деятельности.

7.7 Дебиторская задолженность

7.7.1 Учетная политика

Задолженность покупателей и заказчиков определена исходя из цен, установленных договорами между Обществом и покупателями (заказчиками) с учетом всех предоставленных Обществом скидок (наценок) и НДС.

Нереальная к взысканию задолженность списывается с баланса по мере признания ее таковой.

Задолженность, которая не погашена или с высокой степенью вероятности не будет погашена в сроки, установленные договорами, и необеспеченная соответствующими гарантиями, поручительствами или иными способами, отражается за минусом резервов сомнительных долгов. Эти резервы представляют собой оценку руководством Общества части задолженности, которая, возможно, не будет погашена. Резервы по сомнительным долгам отнесены на прочие расходы.

Авансы выданные отражены в отчетности за минусом принятого к вычету (начисленного) НДС.

Авансы, выданные на капитальные вложения, отражаются в составе внеоборотных активов, так как они представляют собой платежи на осуществление капитальных вложений в активы, которые впоследствии будут приняты к бухгалтерскому учету в составе основных средств,

Акционерное Общество «Минерально-химическая компания «ЕвроХим»
Пояснения к бухгалтерской отчетности за год, закончившийся 31 декабря 2019г.
(числовые показатели приведены в тысячах российских рублей, если не указано иное)

нематериальных активов, результатов исследований и разработок. Такой порядок, по мнению руководства Общества, обеспечивает достоверное отражение имущественного состояния Общества.

Не принятый к вычету НДС, уплаченный в составе авансов, выданных на капитальные вложения, отражен в бухгалтерском балансе в составе 12602 «Прочие оборотные активы» строки бухгалтерского баланса.

В бухгалтерской отчетности дебиторская задолженность отражена с подразделением на долгосрочную и краткосрочную задолженность исходя из условий заключенных договоров, сложившихся фактов деятельности и намерений руководства Общества. Перевод долгосрочной дебиторской (кредиторской) задолженности (ее части) в краткосрочную производится Обществом если на отчетную дату срок погашения задолженности (части задолженности) составляет не более 12 месяцев после отчетной даты

Активы, которые не могут быть отнесены к дебиторской задолженности, подлежат отражению в бухгалтерском балансе как прочие оборотные или внеоборотные активы в зависимости от срока их погашения.

7.7.2 Существенные показатели

В бухгалтерском балансе дебиторская задолженность показана за минусом резерва по сомнительным долгам. Наличие дебиторской задолженности представлено в следующей таблице:

Акционерное Общество «Минерально-химическая компания «ЕвроХим»
Пояснения к бухгалтерской отчетности за год, закончившийся 31 декабря 2019г.
(числовые показатели приведены в тысячах российских рублей, если не указано иное)

Табл. 28

Наименование показателя	на 31 декабря 2019 г.		на 31 декабря 2018 г.		на 31 декабря 2017 г.	
	учтенная по условиям договора	величина резерва по сомнительным долгам	учтенная по условиям договора	величина резерва по сомнительным долгам	учтенная по условиям договора	величина резерва по сомнительным долгам
I	2	3	4	5	6	7
Долгосрочная дебиторская задолженность - всего	16 857	-	8 494	-	17 715	-
в том числе:	-	-	-	-	-	-
покупатели и заказчики	-	-	-	-	-	-
задолженность дочерних обществ (проценты по предоставленным займам)	-	-	-	-	2 371	-
займы, предоставленные сотрудникам	-	-	-	-	-	-
авансы выданные	-	-	-	-	13 126	-
расчеты по договорам инвестирования	-	-	-	-	-	-
прочие дебиторы (проценты по предоставленным займам)	16 857	-	8 494	-	2 218	-
Краткосрочная дебиторская задолженность - всего	2 344 161	(27)	5 627 928	(40 074)	4 517 227	(16 926)
в том числе:	-	-	-	-	-	-
покупатели и заказчики	866 527	-	753 431	-	682 828	-
авансы выданные	156 759	-	51 967	-	93 494	-
расчеты по налогам и сборам	4 022	-	3 911	-	397 685	-
расчеты по доходам от участия в других организациях	-	-	-	-	-	-
прочие дебиторы	1 316 853	(27)	4 818 619	(40 074)	3 343 220	(16 926)
в т.ч. проценты по предоставленным займам	1 284 488	-	3 445 554	(23 148)	3 274 293	-
Итого	2 361 018	(27)	5 636 422	(40 074)	4 534 942	(16 926)

7.8 Денежные средства

7.8.1 Учетная политика

К денежным эквивалентам относятся высоколиквидные финансовые вложения, которые легко могут быть обращены в заранее известную сумму денежных средств и которые подвержены незначительному риску изменения стоимости:

- депозиты, открытые в кредитных учреждениях;
- финансовые вложения, приобретаемые с целью их перепродажи в краткосрочной перспективе (как правило, в течение трех месяцев);
- финансовые вложения - предоставленные займы, с определенными сроками и порядком возврата заемщиком полученной суммы займа (например, возврат по первому требованию Общества).

При наличии каких-либо ограничений возможности незамедлительно обратить указанные активы в денежные средства Общество исключает их из состава денежных эквивалентов.

Информация о потоках денежных средств раскрыта в Отчете о движении денежных средств (ОДДС) и представлена в бухгалтерском балансе Общества (строка 1250). Данные Отчета о движении денежных средств характеризуют изменения в финансовом положении Общества в разрезе текущей, инвестиционной и финансовой деятельности.

При этом информация о полученных/выданных авансах представлена в Отчете о движении денежных средств отдельными строками в виде сальдо по счетам учета полученных/выданных авансов в отчетном периоде без НДС.

Расхождение между суммами полученных и выданных авансов, представленных в бухгалтерском балансе и в отчете о движении денежных средств обусловлено тем, что в ОДДС информация отражена только в виде сальдо полученных/выданных авансов за отчетные периоды (2018 г. и 2019 г.), а в бухгалтерском балансе накопительное сальдо на конец отчетных периодов.

Данные о движении денежных средств Общества в ОДДС представлены в валюте Российской Федерации. Информация о движении денежных средств в иностранной валюте представляется в отчете о движении денежных средств в рублях по курсу ЦБ РФ на дату совершения Обществом операций в валюте.

Отчет о движении денежных средств Общество формировало по следующим правилам:

- Величина денежных потоков в иностранной валюте пересчитывается в рубли по официальному курсу на дату осуществления или поступления платежа;
- Курсовые разницы не влияют на величину денежных потоков, однако изменяют значения балансовых показателей на отчетную дату. Поэтому курсовые разницы не отражаются ни в одном из разделов ОДДС, а показываются отдельно как влияние изменения курса иностранной валюты по отношению к рублю по строке 4490;
- Финансовый результат от операций по купле-продаже валюты отражается в отчете о движении денежных средств в виде финансового результата в составе прочих доходов/расходов по текущей деятельности;
- Обороты по движению денежных средств по краткосрочным депозитам не характеризуют фактического поступления и расходования денежных средств (являясь по своему экономическому содержанию движением между счетами Общества), информация о таком движении не отражается в составе показателей Отчета о движении денежных средств, исходя из принципа приоритета содержания над формой. Остатки денежных средств на депозитных счетах на начало и конец года в Отчете о движении денежных средств включены в строки «Остаток денежных средств на начало года» и «Остаток денежных средств на конец года» соответственно.
- Денежные потоки, которые характеризуют не столько деятельность организации, сколько деятельность ее контрагентов и (или) когда поступления от одних лиц обуславливают

Акционерное Общество «Минерально-химическая компания «ЕвроХим»
Пояснения к бухгалтерской отчетности за год, закончившийся 31 декабря 2019г.
(числовые показатели приведены в тысячах российских рублей, если не указано иное)

соответствующие выплаты другим лицам, отражаются в отчете о движении денежных средств свернуто;

- Косвенные налоги (НДС) в составе поступлений от покупателей и заказчиков, платежей поставщикам и подрядчикам и платежей в бюджетную систему РФ или возмещение из нее отражаются в отчете о движении денежных средств свернуто. Сальдо от поступления и выбытия денежных потоков в виде косвенного налога отражаются в Отчете по строке 4119 «Прочие поступления от третьих лиц» или 4129 «Прочие выплаты, перечисления третьим лицам» в зависимости от результата. Если поступило косвенных налогов больше, чем заплатили, то строка 4119; если поступило косвенных налогов меньше, чем заплатили, то строка 4129.

По состоянию на 31.12.19 АО «МХК «ЕвроХим» не имеет открытых и неиспользованных кредитных линий.

Поступления и платежи представлены в отчете о движении денежных средств в разрезе предприятий, являющихся связанными с Обществом сторонами, и в разрезе предприятий – сторонних организаций.

В Обществе отсутствуют договорные отношения с банками, в соответствии с которыми возможно получение денежных средств на условиях овердрафта.

Для целей эффективного и оптимального управления оборотом денежных средств между АО «МХК «ЕвроХим» и дочерними компаниями были подписаны соглашения о взаимном финансировании. Стороны на взаимной основе осуществляют платежи друг другу. Каждый платеж рассматривается как предоставление или суммы займа и/или денежных средств для погашения ранее полученной суммы займа. Каждый раз сумма займа рассчитывается как денежная сумма, поступившая на банковский счет заемщика с банковского счета кредитора после погашения кредитором заемщику ранее выданной в рамках настоящего соглашения суммы займа (если такая имела место). Сумма платежа, произведенного одной стороной, в первую очередь идет на погашение задолженности по возврату суммы займа, ранее предоставленной другой стороной, до полного ее погашения. Взаимное финансирование осуществляется в рамках заключенных договоров о специальном режиме использования счетов с АО «Сити банк» и АО «ЮниКредит Банк».

Процентные доходы и расходы по соглашению о взаимном финансировании отражаются в Отчете о финансовых результатах развернуто в составе строк 2320 «Проценты к получению» и 2330 «Проценты к уплате». В Отчете о Движении денежных средств основная сумма долга по займу отражается в инвестиционной или финансовой деятельности в зависимости от сальдо на конец отчетного периода.

Полученные и перечисленные проценты по соглашению о взаимном финансировании отражаются в составе текущей деятельности как прочие поступления (строка 4119) и/или в составе процентов по долговым обязательствам (строка 4123)

7.8.2 Существенные показатели

Остатки денежных средств организации, находящихся на рублевых, валютных и иных счетах, а также в кассе Общества представлены ниже в таблице:

Табл. 29

Показатель	на 31.12.[2019]	на 31.12.[2018]	на 31.12.[2017]
Расчетные счета (руб.)	512 824	736 117	104 851
Валютные счета (долл. США)	9 022	1 776	11 380
Валютные счета (Евро)	6 864	7 538	8 025
Валютные счета (белорус. рубли)	260	559	512
Касса	-	-	104

Акционерное Общество «Минерально-химическая компания «ЕвроХим»
Пояснения к бухгалтерской отчетности за год, закончившийся 31 декабря 2019г.
(числовые показатели приведены в тысячах российских рублей, если не указано иное)

Показатель	на 31.12.[2019]	на 31.12.[2018]	на 31.12.[2017]
Торгово-клиринговый счет	349	122	22
Депозиты	4 112 848	592 700	700 400
Всего	4 642 167	1 338 812	825 294

Ограничений на использование денежных средств на отчетные даты нет.

Движение денежных средств за отчетный и предшествующий периоды представлено в Отчете о движении денежных средств. Увязка сумм денежных средств и денежных эквивалентов бухгалтерского баланса и отчета о движении денежных средств представлена в следующей таблице:

Табл. 30

Показатель	на 31.12.[2019]	на 31.12.[2018]	на 31.12.[2017]
Остаток денежных средств (Отчет о движении денежных средств)	4 642 167	1 338 812	825 294
Остаток денежных средств (Бухгалтерский баланс)	4 642 167	1 338 812	825 294
в том числе:			
Денежные средства	529 319	746 112	124 894
Депозиты	4 112 848	592 700	700 400

В отчете о движении денежных средств сумма полученных (уплаченных) и не заченных авансов (чистые авансы без НДС) составляют:

Табл. 31

Показатели	за 2019 год	за 2018 год
полученные и не заченные авансы	-	-
уплаченные и не заченные авансы	144 463	65 856

Расшифровка существенных показателей отчета о движении денежных средств, отражающих прочие поступления:

Табл. 32

Показатели	[2019] год	[2018] год
Прочие поступления от третьих лиц по текущей деятельности:	175 550	123 416
- проценты по депозитам и на остаток на Р/С	160 930	122 691
- прочие поступления	325	80
- возвраты авансов от поставщиков	1 549	-
- за услуги по прочей деятельности	442	-
- НДС полученный	12 304	-
- возврат по неисполненному договору (аренда)	-	645
Прочие поступления от предприятий группы по текущей деятельности:	5 208 331	2 480 009
- возмещаемые расходы		724
- погашение задолженности по беспроцентному	845 000	178 000

Акционерное Общество «Минерально-химическая компания «ЕвроХим»
Пояснения к бухгалтерской отчетности за год, закончившийся 31 декабря 2019г.
(числовые показатели приведены в тысячах российских рублей, если не указано иное)

Показатели	[2019] год	[2018] год
займу		
- вознаграждения по договорам поручительства	12 526	32 523
- проценты по операциям взаимного финансирования	4 350 202	2 268 644
- прочие поступления	603	118
Всего	5 383 881	2 603 425

В составе строки 4223 в части займов, выданных предприятиям группы, отражено свернутое сальдо по операциям взаимного финансирования в размере 46 021 502 тыс. руб.

В составе строки 4311 в части займов, полученных от предприятий группы, отражено свернутое сальдо по операциям взаимного финансирования в размере 12 593 350 тыс. руб.

В составе прочих поступлений по инвестиционной деятельности отражена сумма полученных от ликвидации ООО «Научно-Технический Инновационный центр «Электронная корпорация» денежных средств.

Расшифровка показателей отчета о движении денежных средств, отражающих прочие платежи:

Табл. 33

Показатели	[2019] год	[2018] год
Прочие платежи третьим лицам по текущей деятельности:	(1 792 831)	(1 117 243)
- авансовые отчеты сотрудников компании	(46 896)	(31 313)
- членские взносы и благотворительность	(232 501)	(82 607)
- платежи по выпуску и погашению займов полученных от третьих лиц (евробонды, российские облигации)	(523 766)	(2 600)
- беспроцентные займы	-	(20 000)
- госпошлины и депозитарные услуги	(683)	(798)
- банковские комиссии, РКО	(11 667)	(12 275)
- налоговые платежи	(4 537)	(5 018)
- результат от купли-продажи иностранной валюты	(937 609)	(939 033)
- НДС оплаченный	-	(13 161)
- оплата по договорам ГПХ	(26 481)	-
- прочие платежи	(8 691)	(10 438)
Прочие платежи от предприятий группы по текущей деятельности:	(1 014 425)	(525 700)
- прочие платежи	(201)	-
- вознаграждение за поручительство	(221 224)	(277 700)
- беспроцентные займы	(793 000)	(248 000)
Всего	(2 807 256)	(1 642 943)

В течение 2019 г. Общество размещало денежные средства в краткосрочных депозитных вкладах в банках. Доходы по полученным процентам от депозитных вкладов отражаются в Отчете о финансовых результатах в составе прочих доходов по строке 2320 «Проценты к получению».

По состоянию на 31 декабря 2019 срочные банковские депозиты были предназначены для краткосрочных целей, имели различные сроки погашения и могли быть отозваны без ограничений.

Акционерное Общество «Минерально-химическая компания «ЕвроХим»
Пояснения к бухгалтерской отчетности за год, закончившийся 31 декабря 2019г.
(числовые показатели приведены в тысячах российских рублей, если не указано иное)

Депозиты с фиксированным сроком погашения имеют различные сроки погашения и могут быть отозваны при условии предварительного уведомления и/или с применением штрафных санкций или без права на получение начисленных процентов.

В составе депозитов, размещенных Обществом на срок менее 12 месяцев, отражены следующие депозиты:

Табл. 34

№ п/п	Наименование заемщика	Срок депозита	Годовая процентная ставка	Сумма депозита		
				На 31.12.19	На 31.12.18	На 31.12.17
1	АО «ЮникредитБанк	09.01.2020	5,50%	322 300		
2	АО «ЮникредитБанк	09.01.2020	0,88%	76 206		
3	АО «ЮникредитБанк	09.01.2020	1,05%	3 714 342		
4	АО «ЮникредитБанк	09.01.2019	6,58%		574 000	
5	«Натиксис Банк» (АО)	09.01.2019	6,50%		18 700	
6	АО «ЮникредитБанк	09.01.2018	6,30%			43 000
7	АО «КБ «СитиБанк»	09.01.2018	5,80%			11 900
8	«Натиксис Банк» (АО)	09.01.2018	6,75%			5 500
9	«Натиксис Банк» (АО)	09.01.2018	6,50%			640 000
	ИТОГО			4 112 848	592 700	700 400

В 2019 и 2018 имели место существенные денежные потоки между Обществом и материнской компанией, а также Обществом и дочерними компаниями. Информация о них приведена ниже в таблице:

Табл. 35

Показатель	Сумма, тыс. руб.	
	за 2019 год	за 2018 год
1	2	3
Движение денежных средств по текущей деятельности		
Поступило денежных средств	9 653 820	6 245 182
в т.ч. процентов по договору взаимного финансирования	4 350 202	2 268 644
Направлено денежных средств	(4 060 514)	(2 242 583)
в т.ч. процентов по договору взаимного финансирования	(1 426 167)	(325 178)
Результат движения денежных средств от текущей деятельности	5 593 306	4 002 599
Движение денежных средств по инвестиционной деятельности		
Поступило денежных средств	166 968 679	213 108 044
в т.ч. от операций взаимного финансирования	163 981	50
Направлено денежных средств	(156 119 861)	(214 363 997)
в т.ч. от операций взаимного финансирования	(42 913 100)	(46 021 502)
Результат движения денежных средств по инвестиционной деятельности	10 848 818	(1 255 953)
Движение денежных средств по финансовой деятельности		
Поступило денежных средств	11 183 721	12 593 350

Акционерное Общество «Минерально-химическая компания «ЕвроХим»
Пояснения к бухгалтерской отчетности за год, закончившийся 31 декабря 2019г.
(числовые показатели приведены в тысячах российских рублей, если не указано иное)

Показатель	Сумма, тыс. руб.	
	за 2019 год	за 2018 год
1	2	3
в т.ч. от операций взаимного финансирования	11 183 721	12 593 350
Направлено денежных средств	(13 153 391)	(263 001)
в т.ч. от операций взаимного финансирования	(9 572 905)	-
Результат движения денежных средств по финансовой деятельности	(1 969 670)	12 330 349

7.9 Уставный, добавочный и резервный капитал

7.9.1 Учетная политика

Уставный капитал Общества в соответствии с Уставом составляет 6 800 010 тыс. руб. Уставный капитал Общества разделен на 68 000 000 обыкновенных именных акций, каждая из которых имеет номинальную стоимость 100 рублей и 100 привилегированных бездокументарных именных акций типа А номиналом 100 рублей каждая. По состоянию на 31.12.18 года Уставный капитал оплачен полностью.

Уставный капитал отражен в сумме номинальной стоимости акций.

Добавочный капитал в Обществе не сформирован.

В соответствии с Федеральным Законом от 26.12.95 № 208-ФЗ «Об Акционерных Обществах» и Уставом, Обществом создан Резервный фонд за счет чистой прибыли размере 5% от Уставного капитала, что составляет 340 000 тыс. руб. Резервный фонд предназначен для покрытия убытков Общества, а также для погашения облигаций Общества и выкупа акций Общества в случае отсутствия иных средств и не может быть использован для иных целей.

Изменения Резервного фонда в течение в 2017, 2018 и 2019 года не осуществлялось. Его остаток на 31.12.19 составляет 340 000 тыс. руб.

7.9.2 Существенные показатели

Сведения об участниках Общества, долях участия и величине уставного капитала:

Табл. 36

Наименование	Место нахождения	Сумма и доля участия*					
		на 31.12.2019. г.		на 31.12.2018. г.		на 31.12.2017. г.	
		%	тыс. руб.	%	тыс. руб.	%	тыс. руб.
EUROCHEM GROUP AG	Швейцария	100%	6 800 000	100%	6 800 000	100%	6 800 000
АО «НАК Азот»	Россия	100 акций (привилег.)	10	100 акций (привилег.)	10	100 акций (привилег.)	10
Итого		100	6 800 010	100	6 800 010	100	6 800 010

Акционерное Общество «Минерально-химическая компания «ЕвроХим»
Пояснения к бухгалтерской отчетности за год, закончившийся 31 декабря 2019г.
(числовые показатели приведены в тысячах российских рублей, если не указано иное)

7.10 Нераспределенная прибыль (непокрытый убыток)

7.10.1 Существенные показатели

Движение по статье «Нераспределенная прибыль (непокрытый убыток)» раскрыто в Отчете об изменениях капитала.

28 июня 2019 года решением единственного акционера АО «МХК «ЕвроХим» была утверждена Годовая бухгалтерская отчетность Общества за 2018 год, в том числе отчет о финансовых результатах. Собрание приняло решение прибыль в размере 21 348 257 тыс. руб. распределить следующим образом:

- Выплатить фиксированные годовые дивиденды по привилегированным именным акциям типа А Общества в размере 10 (Десять) рублей на 1(одну) привилегированную именную акцию типа А на общую сумму 1 000 (Одна тысяча) рублей;
- Оставшуюся часть прибыли в размере 21 348 256 тысячи рублей по итогам 2018 года оставить нераспределенной (в распоряжении Общества)

Структура нераспределенной прибыли, отраженной по строке 1370 «Нераспределенная прибыль (непокрытый убыток)», представляет собой следующее:

Табл. 37

Наименование	На 31.12.2019	На 31.12.2018	На 31.12.2017
Прибыль (убыток) прошлых лет	295 085 650	273 737 394	253 567 936
Прибыль (убыток) текущего года	54 913 335	21 348 257	32 169 419
Выплаченные дивиденды по акциям	(1)	(1)	(11 999 961)
Итого:	349 998 984	295 085 650	273 737 394

Годовое собрание акционеров, на котором должен рассматриваться вопрос о распределении прибыли за 2019 год, по состоянию на дату составления отчетности не проводилось.

7.11 Прибыль на акцию

7.11.1 Учетная политика

В соответствии с Методическими рекомендациями по раскрытию информации о прибыли, приходящейся на одну акцию, утвержденными приказом Минфина РФ от 21 марта 2000 г. № 29н, Акционерное общество раскрывает информацию о прибыли, приходящейся на одну акцию.

Средневзвешенное количество обыкновенных акций Общества, находящихся в обращении в течение периода:

Табл. 38

За 2019 год	За 2018 год
68 000 000	68 000 000

7.11.2 Существенные показатели

Базовая прибыль (убыток) на акцию отражает часть прибыли (убытка) отчетного периода, которая потенциально может быть распределена среди акционеров-владельцев обыкновенных акций. Она рассчитана как отношение базовой прибыли за отчетный период к средневзвешенному количеству обыкновенных акций в обращении в течение отчетного периода. Базовая прибыль (убыток) равна чистой прибыли (чистому убытку) отчетного периода, приходящейся на владельцев обыкновенных акций акционерного общества.

Акционерное Общество «Минерально-химическая компания «ЕвроХим»
Пояснения к бухгалтерской отчетности за год, закончившийся 31 декабря 2019г.
(числовые показатели приведены в тысячах российских рублей, если не указано иное)

Поскольку согласно Уставу Компании, акционеры-владельцы привилегированных акций типа А имеют право на получение фиксированных годовых дивидендов в размере 10 (десять) рублей на одну (одну) привилегированную акцию типа А, базовая прибыль на акцию рассчитана, исходя из чистой прибыли отчетного года за минусом суммы дивидендов, подлежащих выплате владельцам привилегированных акций, деленной на средневзвешенное количество обыкновенных акций в обращении в течение отчетного периода.

Табл. 39

Показатели	За 2019 год	За 2018 год
Чистая прибыль отчетного периода, тыс. руб.	54 913 335	21 348 257
Сумма дивидендов, подлежащих выплате владельцам привилегированных акций, тыс. руб.	1	1
Базовая прибыль (убыток) за отчетный период, тыс. руб.	54 913 335	21 348 257
Средневзвешенное количество обыкновенных акций в обращении в течение отчетного периода, штук	68 000 000	68 000 000
Базовая прибыль (убыток) на акцию, руб.	807	313

Общество не эмитировало ценных бумаг, которые могут быть конвертированы в обыкновенные акции, и не заключало договоров купли-продажи обыкновенных акций по цене ниже их рыночной стоимости, в связи с этим разводненная прибыль на акцию не рассчитывалась.

7.12 Займы и кредиты и затраты по их обслуживанию

Учет заемных средств осуществляется в соответствии с требованиями Положения по бухгалтерскому учету «Учет расходов по займам и кредитам» (ПБУ 15/08), утвержденного приказом Минфина России от 06 октября 2008 г. № 106н.

7.12.1 Учетная политика

Полученные займы и кредиты отражаются в бухгалтерском балансе как долгосрочные (если срок их погашения превышает 12 месяцев после отчетной даты), либо краткосрочные (если срок их погашения не превышает 12 месяцев после отчетной даты).

Основная сумма долга по полученному от заимодавца займу и (или) кредиту учитывается Обществом в сумме фактически поступивших денежных средств.

Дополнительные затраты, связанные с получением займов и кредитов, выпуском и размещением заемных обязательств, в случае существенности учитываются как расходы будущих периодов с последующим равномерным включением в состав прочих расходов в течение периода погашения заемных обязательств, за исключением дополнительных расходов по заемным средствам, полученным на приобретение инвестиционного актива. В остальных случаях дополнительные расходы признаются прочими расходами отчетного периода, в котором они произведены.

Дополнительные затраты, связанные с получением займов и кредитов, учтенные в составе расходов будущих периодов, показываются в бухгалтерском балансе свернуто с заемным обязательством по статье «Займы и кредиты» разделов «Долгосрочные обязательства» и «Краткосрочные обязательства» соответственно.

7.12.2 Существенные показатели

В течении 2019 года Общество разместило биржевые облигации, общей номинальной стоимостью 52 млрд. рублей.

Акционерное Общество «Минерально-химическая компания «ЕвроХим»
Пояснения к бухгалтерской отчетности за год, закончившийся 31 декабря 2019г.
(числовые показатели приведены в тысячах российских рублей, если не указано иное)

Информация по размещению облигаций представлена в таблице:

Табл. 40

Начало размещения	Номинальная стоимость	Ставка годовых	Количество купонных периодов	Срок обращения	Организатор
апрель 2019	19 000 000	8,55%	6	апрель 2022	ПАО РОСБАНК
июль 2019	10 000 000	7,85%	7	январь 2023	ПАО СОВКОМБАНК
июль 2019	10 000 000	7,85%	8	июль 2023	АО ВТБ Капитал
август 2019	13 000 000	7,85%	16	август 2023	ООО «БК «РЕГИОН»

Номинал бумаг - 1 тыс. рублей, по выпущенным облигациям предусмотрена полугодовая выплата купонного дохода, а по последнему выпуску предусмотрена выплата каждые три месяца.

Поручителем по выпускам выступает EuroChem Group AG.

Общество использовало привлеченные в ходе размещения средства для рефинансирования части краткосрочной задолженности и на другие общекорпоративные цели.

62

Акционерное Общество «Минерально-химическая компания «ЕвроХим»
Пояснения к бухгалтерской отчетности за год, закончившийся 31 декабря 2019г.
(числовые показатели приведены в тысячах российских рублей, если не указано иное)

Задолженность по кредитам и займам представлена ниже в таблице:

Табл. 41

Наименование займодателя/ кредитора	Валюта заимствования	Ставка, % годовых	Год оконча- тельного погашения	Сумма задолженности					
				на 31 декабря [2019] г.		на 31 декабря [2018] г.		на 31 декабря [2017] г.	
				по основному долгу	по процентам	по основному долгу	по процентам	по основному долгу	по процентам
1	2	3	4	5	6	7	8	9	10
Долгосрочные кредиты и займы - всего	х	х	х	102 897 209	-	84 324 498	-	87 325 517	-
в том числе:									
Займ				51 006 873	-	69 350 102	-	57 390 770	-
EUROCHEM GLOBAL INVESTMENTS DESIGNATED ACTIVITY COMPANY договор № 001-0757838 от 10.10.16	(USD)	3,800	2020, апрель	-	-	34 735 300	-	28 800 100	-
EUROCHEM FINANCE DESIGNATED ACTIVITY COMPANY Договор № 101- 0089220 от 03.07.2017	(USD)	3,950	2021, июль	7 926 777	-	34 735 300	-	28 800 100	-
EUROCHEM FINANCE DESIGNATED ACTIVITY COMPANY Договор № 101- 0418284 от 11.03.2019	(USD)	5,500	2024, март	43 333 990	-	-	-	-	-
Расходы, связанные с привлечением займов и кредитов				(253 894)	-	(120 498)	-	(209 430)	-
Облигационный займ				51 890 336	-	14 974 396	-	29 934 747	-
(серия БО-001Р-01)	(RUB)	10,60	2019, апрель	-	-	-	-	15 000 000	-
(серия БО-001Р-02)	(RUB)	8,75	2020, май	-	-	15 000 000	-	15 000 000	-
(серия БО-001Р-03)	(RUB)	8,55	2022, апрель	19 000 000	-	-	-	-	-
(серия БО-001Р-04)	(RUB)	7,85	2023, январь	10 000 000	-	-	-	-	-
(серия БО-001Р-05)	(RUB)	7,85	2023, июль	10 000 000	-	-	-	-	-

Акционерное Общество «Минерально-химическая компания «ЕвроХим»
Пояснения к бухгалтерской отчетности за год, закончившийся 31 декабря 2019 г.
(числовые показатели приведены в тысячах российских рублей, если не указано иное)

Наименование займодавца/ кредитора	Валюта заимствования	Ставка, % годовых	Год оконча- тельного погашения	Сумма задолженности					
				на 31 декабря [2019] г.		на 31 декабря [2018] г.		на 31 декабря [2017] г.	
				по основному долгу	по процентам	по основному долгу	по процентам	по основному долгу	по процентам
1	2	3	4	5	6	7	8	9	10
(серия БО-001Р-06)	(RUB)	7,85	2023, август	13 000 000	-	-	-	-	-
Расходы, связанные с привлечением займов и кредитов				(109 664)	-	(25 604)	-	(65 253)	-
Краткосрочные кредиты и займы - всего	x	x	x	51 921 924	2 564 934	30 337 818	904 362	8 028 724	762 639
в том числе:									
Кредит				12 381 140	6 275	-	-	-	-
АО АЛФА -БАНК	(USD)	3,70	2020, август	12 381 140	6 275	-	-	-	-
Облигационный займ				14 993 218	1 315 530	14 995 221	442 200	5 016 476	451 486
(серия 02)	(RUB)	8,90	2015, июнь	-	-	-	-	5 000 000	8 350
(серия 03)	(RUB)	8,25	2015, ноябрь	-	-	-	-	17 845	186
(серия БО-001Р-01)	(RUB)	10,60	2019, апрель	-	-	15 000 000	316 800	-	317 250
(серия БО-001Р-02)	(RUB)	8,75	2020, май	15 000 000	125 100	-	125 400	-	125 700
(серия БО-001Р-03)	(RUB)	8,55	2022, апрель	-	369 360	-	-	-	-
(серия БО-001Р-04)	(RUB)	7,85	2023, январь	-	357 100	-	-	-	-
(серия БО-001Р-05)	(RUB)	7,85	2023, июль	-	354 900	-	-	-	-
(серия БО-001Р-06)	(RUB)	7,85	2023, август	-	109 070	-	-	-	-
Расходы, связанные с привлечением займов и кредитов				(6 782)	-	(4 779)	-	(1 369)	-
Займ				24 547 566	1 243 129	15 342 597	462 162	3 012 248	311 153
EUROCHEM GLOBAL INVESTMENTS DESIGNATED ACTIVITY COMPANY договор № 001-0757838 от 10.10.16	(USD)	3,800	2020, апрель	7 684 231	64 078	-	289 654	-	240 161

64

Акционерное Общество «Минерально-химическая компания «ЕвроХим»
Пояснения к бухгалтерской отчетности за год, закончившийся 31 декабря 2019г.
(числовые показатели приведены в тысячах российских рублей, если не указано иное)

Наименование займодавца/ кредитора	Валюта заимствования	Ставка, % годовых	Год оконча- тельного погашения	Сумма задолженности					
				на 31 декабря [2019] г.		на 31 декабря [2018] г.		на 31 декабря [2017] г.	
				по основному долгу	по процентам	по основному долгу	по процентам	по основному долгу	по процентам
1	2	3	4	5	6	7	8	9	10
EUROCHEM FINANCE DESIGNATED ACTIVITY COMPANY Договор № 101- 0418284 от 11.03.2019	(USD)	5,500	2024, март	-	715 011	-	-	-	-
ООО "Еврохим Терминал Усть-Луга" № 001-0480067 от 10.12.2012	(RUB)	6,90	2020, декабрь	312 500	414	396 559	711	497 059	12 469
ООО "ТОМС-проект" 001- 0765353 от 28.11.16 г.	(RUB)	8,15	2018, ноябрь	-	-	-	-	162 500	2 929
Расходы, связанные с привлечением займов и кредитов				(6 017)	-	-	-	-	-
Соглашение о взаимном финансировании									
АО "БЕРЕЗНИКОВСКИЙ МЕХАНИЧЕСКИЙ ЗАВОД" № 101-0084667 от 25.04.17	(RUB)	8,10	2020, март	510 944	12 367	256 067	5 910	95 118	4 068
ООО "Мурманский балкерный терминал" № 001-0754257 от 26.09.16	(RUB)	8,10	2020, март	180 003	30 527	997 555	14 290	241 038	5 964
ООО "НОВОМОСКОВСКИЙ КОМБИНАТ ПИТАНИЯ" № 101-0083603 от 25.04.17	(RUB)	8,10	-	-	-	8 300	141	5 888	107
ООО "ВОЛГОГРАД- РЕМСТРОЙСЕРВИС" № 101- 0083605 от 25.04.17	(RUB)	8,10	2020, март	1 433 494	4 618	158 714	1 114	46 545	1 194
ООО "Невинномысск-Сервис" (бывш.ООО "ГОСТИНИЦА "ЗЕЛЕНАЯ") № 101-0084661 от 25.04.17	(RUB)	8,10	2020, март	29 522	618	23 816	439	18 979	473

65

Акционерное Общество «Минерально-химическая компания «ЕвроХим»
Пояснения к бухгалтерской отчетности за год, закончившийся 31 декабря 2019г.
(числовые показатели приведены в тысячах российских рублей, если не указано иное)

Наименование займодавца/ кредитора	Валюта заимствования	Ставка, % годовых	Год оконча- тельного погашения	Сумма задолженности					
				на 31 декабря [2019] г.		на 31 декабря [2018] г.		на 31 декабря [2017] г.	
				по основному долгу	по процентам	по основному долгу	по процентам	по основному долгу	по процентам
1	2	3	4	5	6	7	8	9	10
ООО "ГОСТИНИЦА "УЮТ" № 101-0084663 от 25.04.17	(RUB)	8,10	-	-	-	10 680	278	6 021	127
ООО "Дело-ЕвроХим" № 001-0754259 от 26.09.16	(RUB)	8,10	2020, март	213 747	3 244	150 286	4 053	214 253	4 190
ООО "ЕвроХим - Усольский калийный комбинат" № 101-0200980 от 10.10.18	(RUB)	8,10	2020, июнь	-	-	-	924	-	-
ООО "ЕВРОХИМ ТРЕЙДИНГ РУС" № 101-0067920 от 25.04.17	(RUB)	8,10	2019, март	2 559 687	36 533	2 571 483	25 782	572 852	9 942
ООО "ЕвроХим-БМУ" № 101-0150087 от 27.02.18	(RUB)	8,10	2020, февраль	-	41 193	1 036 734	20 007	-	-
ООО "ЕВРОХИМ-ВОЛЖАКАЛИЙ" № 101-0216768 от 04.02.19	(RUB)	8,10	2020, март	8 802 487	244 450	-	-	-	-
ООО "ЕВРОХИМ-ВОЛЖАСЕРВИС" № 101-0088802 от 25.04.17	(RUB)	8,10	2020, март	45 375	1 168	32 417	875	31 710	1 004
ООО "ЕВРОХИМ-НАУЧНО-ИССЛЕДОВАТЕЛЬСКИЙ ЦЕНТР" № 101-0083579 от 25.04.17	(RUB)	8,10	2020, март	93 572	1 764	90 723	1 437	60 207	1 640
ООО "ЕвроХим-Энерго" № 101-0083564 от 25.04.17	(RUB)	8,10	2020, март	-	-	-	-	99 642	5 679
ООО "ЕвроХим-Терминал Невиномысск" № 101-0198556 от 31.10.18	(RUB)	8,10	2020, ноябрь	55 080	809	56 781	685	-	-
ООО "ЕвроХим-Энерго" № 101-0083564 от 25.04.17	(RUB)	8,10	2020, март	291 383	10 217	111 837	5 783	-	-
ООО "КИНГИСЕП-РЕМСТРОЙСЕРВИС" № 101-0083592 от 25.04.17	(RUB)	8,10	2020, март	218 322	1 238	51 359	689	124 370	4 365

Акционерное Общество «Минерально-химическая компания «ЕвроХим»
Пояснения к бухгалтерской отчетности за год, закончившийся 31 декабря 2019 г.
(числовые показатели приведены в тысячах российских рублей, если не указано иное)

Наименование займодателя/ кредитора	Валюта заимствования	Ставка, % годовых	Год оконча- тельного погашения	Сумма задолженности					
				на 31 декабря [2019] г.		на 31 декабря [2018] г.		на 31 декабря [2017] г.	
				по основному долгу	по процентам	по основному долгу	по процентам	по основному долгу	по процентам
1	2	3	4	5	6	7	8	9	10
ООО "КОВДОР-РЕМСТРОЙСЕРВИС" № 101-0083598 от 25.04.17	(RUB)	8,10	-	-	-	-	-	26 791	1 390
ООО "КОВДОРСКИЙ ТОРГОВЫЙ ДОМ" № 101-0084672 от 25.04.17	(RUB)	8,10	-	-	-	7 240	149	6 424	182
ООО "Научно-Технический Инновационный Центр "Электронная корпорация" № 001-0754260 от 26.09.16	(RUB)	8,10	-	-	-	-	-	9 900	268
ООО "НЕВИННОМЫСКСЕРВИС" № 101-0083596 от 25.04.17	(RUB)	8,10	-	-	-	-	-	2 381	128
ООО "НевРСС" № 101-0083586 от 25.04.17	(RUB)	8,10	2020, март	947 170	14 204	721 308	8 185	647 425	8 186
ООО "НОВОМОСКОВСК-РЕМСТРОЙСЕРВИС" № 101-0083601 от 25.04.17	(RUB)	8,10	2020, март	-	-	-	-	62 640	2 473
ООО "НОВОМОСКОВСКИЙ ХЛОР" № 101-0118639 от 07.11.17	(RUB)	8,10	2020, март	121 305	21 279	365 964	3 266	-	-
ООО "ОРС-ФОСФОРИТ" № 101-0083574 от 25.04.17	(RUB)	8,10	2020, март	13 281	224	12 592	245	10 149	254
ООО "ТАНСИОНАТ "ХИМИК" № 101-0084669 от 25.04.17	(RUB)	8,10	2020, март	-	33	-	28	-	-
ООО "САНАТОРИЙ-ПРОФИЛАКТОРИЙ "КОВДОРСКИЙ" № 101-0084665 от 25.04.17	(RUB)	8,10	2020, март	43 772	767	2 193	48	898	39
ООО "ЕВРОХИМ-ПРОЕКТ" № 101-0133036 от 26.12.17	(RUB)	8,10	2020, март	168 577	1 552	84 862	2 643	-	-

67

Акционерное Общество «Минерально-химическая компания «ЕвроХим»
Пояснения к бухгалтерской отчетности за год, закончившийся 31 декабря 2019г.
(числовые показатели приведены в тысячах российских рублей, если не указано иное)

Наименование займодавца/ кредитора	Валюта заимствования	Ставка, % годовых	Год оконча- тельного погашения	Сумма задолженности					
				на 31 декабря [2019] г.		на 31 декабря [2018] г.		на 31 декабря [2017] г.	
				по основному долгу	по процентам	по основному долгу	по процентам	по основному долгу	по процентам
1	2	3	4	5	6	7	8	9	10
ООО "ТОНУС-ПЛЮС" № 101-0083594 от 25.04.17	(RUB)	8,10	2020, март	2 468	138	798	31	967	39
ООО "Туапсинский балкерный терминал" № 101-0083607 от 25.04.17	(RUB)	8,10	2020, март	524 680	30 285	1 025 585	18 847	62 162	3 737
ООО "Урал-ремстройсервис" № 101-0227819 от 17.12.18	(RUB)	8,10	2020, декабрь	296 099	4 984	212 872	186	-	-
ООО "ЮГ-СЕРВИС" № 101-0084675 от 25.04.17	(RUB)	8,10	2020, март	4 962	107	4 209	96	3 883	111
ООО ДВОРЕЦ КУЛЬТУРЫ ХИМИКОВ № 101-0083577 от 25.04.17	(RUB)	8,10	2020, март	922	2	-	-	2 446	34
ООО ПГ Фосфорит № 101-0139852 от 01.02.18	(RUB)	8,10	2020, январь	-	1 305	6 951 663	55 666	-	-

Движение кредитов и займов (без учета расходов, связанных с привлечением заемных средств) за отчетный период отражено в таблице ниже:

Табл. 42

Наименование кредитора	Задолженность на 31.12.[2018]	Получено		Положительная/ отрицательная курсовая разница за 2019 год	Погашено в [2019] году	Переведено из долгосрочных в краткосрочные	Задолженность на 31.12. [2019]
		в [2019] году					
1	2	3	4	5	6	7	
Долгосрочные кредиты и займы - всего	84 470 600	98 037 180	(7 070 711)	(49 182 571)	(22 993 731)	103 260 767	
Кредиты	-	-	-	-	-	-	
Облигационные займы	15 000 000	52 000 000 ***	-	-	(15 000 000)	52 000 000	

Акционерное Общество «Минерально-химическая компания «ЕвроХим»
Пояснения к бухгалтерской отчетности за год, закончившийся 31 декабря 2019г.
(числовые показатели приведены в тысячах российских рублей, если не указано иное)

Наименование кредитора	Задолженность на 31.12.[2018]	Получено		Положительная/отрицательная курсовая разница за 2019 год	Погашено в [2019] году	Переведено из долгосрочных в краткосрочные	Задолженность на 31.12. [2019]
		в [2019] году					
1	2	3	4	5	6	7	
Займы	69 470 600	46 037 180 *	(7 070 711)	(49 182 571) **	(7 993 731)	51 260 767	
Краткосрочные кредиты и займы - всего	30 342 597	24 435 881	(1 180 520)	(24 656 964)	22 993 731	51 934 725	
Кредиты	-	13 252 160	(871 020)	-	-	12 381 140	
Операции взаимного финансирования	14 946 038	11 183 721	-	(9 572 905)	-	16 556 854	
Облигационные займы	15 000 000	-	-	(15 000 000)	15 000 000	15 000 000	
Займы	396 559	-	(309 500)	(84 059)	7 993 731	7 996 731	

В марте 2019 г. АО «МХК «ЕвроХим» через компанию EUROCHEM FINANCE DESIGNATED ACTIVITY COMPANY завершила тендер, проведенный в отношении облигаций EUROCHEM GLOBAL INVESTMENTS DESIGNATED ACTIVITY COMPANY номинальной стоимостью 500 000 тыс. долл. США со ставкой купона 3,80%, и облигаций EUROCHEM GLOBAL INVESTMENTS DESIGNATED ACTIVITY COMPANY номинальной стоимостью 500 000 тыс. долл. США со ставкой купона 3,95%, из которых 375 872 тыс. долл. США и 371 954 тыс. долл. США соответственно были досрочно выкуплены и погашены.

* Одновременно в целях их финансирования EUROCHEM FINANCE DESIGNATED ACTIVITY COMPANY разместила облигации номинальной стоимостью 700 млн. долл. США или 46 037 180 тыс. руб. со ставкой купонного дохода 5,5% годовых и сроком погашения в марте 2024 г.

** После погашения облигаций суммы Займов, подлежащих возврату Обществом, были уменьшены на соответствующие совокупные номинальные стоимости выпускаемых Облигаций (т.е. на 375 872 тыс. долл. США и 371 954 тыс. долл. США или 49 182 571 тыс. руб.).

*** В отчете о движении денежных средств получение долгосрочных облигационных займов отражено за вычетом вознаграждения, удержанного согласно условиям договоров, на общую сумму 6 500 тыс. руб.

Движение кредитов и займов за предыдущий период отражено в таблице ниже:

69

Акционерное Общество «Минерально-химическая компания «ЕвроХим»
Пояснения к бухгалтерской отчетности за год, закончившийся 31 декабря 2019г.
(числовые показатели приведены в тысячах российских рублей, если не указано иное)

Табл. 43

Наименование кредитора	Задолженность на 31.12.[2017]	Получено	Положительная/отрицательная курсовая разница за 2018 год	Погашено в [2018] году	Переведено из долгосрочных в краткосрочные	Задолженность на 31.12. [2018]
		в [2018] году				
1	2	3	4	5	6	7
Долгосрочные кредиты и займы - всего	87 600 200	-	11 870 400	-	(15 000 000)	84 470 600
Кредиты	-	-	-	-	-	-
Облигационные займы	30 000 000	-	-	-	(15 000 000)	15 000 000
Займы	57 600 200	-	11 870 400	-	-	69 470 600
Краткосрочные кредиты и займы - всего	8 030 093	12 593 349	-	(5 280 845)	15 000 000	30 342 597
Кредиты	-	-	-	-	-	-
Операции взаимного финансирования	2 352 689	12 593 349	-	-	-	14 946 038
Облигационные займы	5 017 845	-	-	(5 017 845)	15 000 000	15 000 000
Займы	659 559	-	-	(263 000)	-	396 559

В течение отчетного периода Общество начислило проценты по полученным кредитам и займам в следующих размерах:

Табл. 44

Наименование показателя	За 2019 г.	За 2018 г.
Сумма процентов, начисленная за период, всего	9 000 825	6 123 635
Сумма процентов, включенная в расходы текущего периода	8 960 429	6 123 635
Процентный расход по обязательству по аренде	40 396	

Акционерное Общество «Минерально-химическая компания «ЕвроХим»
Пояснения к бухгалтерской отчетности за год, закончившийся 31 декабря 2019г.
(числовые показатели приведены в тысячах российских рублей, если не указано иное)

7.13 Кредиторская задолженность

7.13.1 Учетная политика

Расчеты с кредиторами отражаются в бухгалтерской отчетности в суммах, вытекающих из условий договоров и первичных документов.

Классификация кредиторской задолженности на краткосрочную и долгосрочную производится исходя из условий заключенных договоров, сложившихся фактов деятельности и намерений руководства Общества. При этом долгосрочная задолженность переводится в краткосрочную, если по условиям договора до возврата основной суммы долга остается менее 365 дней.

Обязательства, которые не могут быть отнесены к кредиторской задолженности, подлежат отражению в бухгалтерском балансе как прочие долгосрочные или краткосрочные обязательства.

Авансы полученные отражены в отчетности за минусом начисленного НДС.

7.13.2 Существенные показатели

Наличие и движение кредиторской задолженности:

Табл. 45

Наименование показателя	На 31 декабря [2019] г.	На 31 декабря [2018] г.	На 31 декабря [2017] г.
1	2	3	4
Краткосрочная кредиторская задолженность - всего	713 813	657 891	561 343
в том числе:			
поставщики и подрядчики	220 332	141 685	38 216
задолженность перед персоналом организации	-	-	-
задолженность перед государственными внебюджетными фондами	-	-	209
задолженность по налогам и сборам	216 845	183 911	150 711
авансы полученные	-	-	-
прочие кредиторы	276 636	332 295	372 207
в т.ч. Вознаграждение за полученные поручительства (евробонды, выпущенные облигации)	168 607	227 366	282 080

Просроченная кредиторская задолженность по состоянию на 31 декабря 2017, 2018 и 2019 г. у Общества отсутствует.

Задолженность по налогам и сборам, представляет собой следующее:

Табл. 46

Вид налога, сбора	На 31 декабря [2019] г.		На 31 декабря [2018] г.		На 31 декабря [2017] г.	
	Дебет	Кредит	Дебет	Кредит	Дебет	Кредит
Расчеты по налогу на добавленную стоимость	188	(200 121)	179	(143 135)	117	(149 456)
Расчеты по налогу на прибыль	79	(16 607)	101	(39 567)	396 051	-
Расчеты по налогу на имущество	188	-	-	(1 124)	-	(1 170)
Расчеты по налогу на доходы физических лиц	20	-	20	-	20	-

Акционерное Общество «Минерально-химическая компания «ЕвроХим»
Пояснения к бухгалтерской отчетности за год, закончившийся 31 декабря 2019г.
(числовые показатели приведены в тысячах российских рублей, если не указано иное)

Вид налога, сбора	На 31 декабря [2019] г.		На 31 декабря [2018] г.		На 31 декабря [2017] г.	
	Дебет	Кредит	Дебет	Кредит	Дебет	Кредит
Расчеты по транспортному налогу	-	(117)	-	(85)	-	(85)
Расчеты по страховым взносам в Пенсионный Фонд РФ, Фонд социального страхования РФ, Федеральный фонд обязательного медицинского страхования и территориальные фонды обязательного медицинского страхования	3 544	-	3 607	-	1 494	(209)
Прочие	3	-	4	-	3	-
Итого:	4 022	(216 845)	3 911	(183 911)	397 685	(150 920)

7.14 Оценочные обязательства

7.14.1 Учетная политика

Оценочные обязательства признаются в бухгалтерском учете Общества при одновременном соблюдении следующих условий: существует обязанность Общества, явившаяся следствием прошлых событий его хозяйственной жизни, исполнения которой Общество не может избежать; вероятно уменьшение экономических выгод Общества, необходимое для исполнения обязательства; величина оценочного обязательства может быть обоснованно оценена.

На счете учета резервов предстоящих расходов отражены оценочные обязательства Общества:

- резерв на оплату отпусков;
- резерв на коллективные поощрительные выплаты за достижение консолидированных целей Компании по итогам работы за год;
- резерв на поощрительные выплаты за индивидуальные результаты выполнения годовых целей по программе УПЦ;
- резерв на поощрительные выплаты за реализацию корпоративных проектов;
- резерв предстоящих расходов на поощрительные выплаты под долгосрочные премии.

Определение величины оценочного обязательства по предстоящей оплате отпусков по состоянию на 31 декабря осуществляется исходя из количества заработанных работниками дней отпуска, среднего размера оплаты одного дня отпуска и величины страховых взносов на обязательное пенсионное страхование, обязательное социальное страхование на случай временной нетрудоспособности и в связи с материнством, обязательное медицинское страхование, обязательное социальное страхование от несчастных случаев на производстве и профессиональных заболеваний, приходящихся на оплату отпусков. Расчет страховых взносов, относящихся к оплате отпусков, право на которые заработано по состоянию на 31 декабря, производится исходя из средней ставки страховых взносов, запланированных на предстоящий год.

Резерв на коллективные поощрительные выплаты за достижение целей Компании по итогам работы за год формируется в течение года ежемесячно, исходя из суммы ежемесячных фактических начислений по каждому работнику (за исключением некоторых временных работников, внешних совместителей и участников программы УПЦ за период их участия в этой программе) за фактически отработанное время в расчетном периоде с учетом страховых взносов. Ежемесячные начисления для целей расчета резерва на коллективные поощрительные выплаты за достижение целей Компании за год формируются из видов начислений, входящих в базу для расчета годовой премии в соответствии с действующим в Обществе Положением о материальном стимулировании персонала на достижение целей Компании за год № 14-ПП02-02.

Акционерное Общество «Минерально-химическая компания «ЕвроХим»
Пояснения к бухгалтерской отчетности за год, закончившийся 31 декабря 2019г.
(числовые показатели приведены в тысячах российских рублей, если не указано иное)

Резерв на поощрительные выплаты за индивидуальные результаты выполнения целей по программе УПЦ начисляется ежемесячно в течение календарного года персонально по каждому участнику программы УПЦ с учетом страховых взносов.

Начисление резерва на поощрительные выплаты за реализацию корпоративных проектов осуществляется ежемесячно на основании выпускаемого в рамках конкретного проекта Приказа «Об утверждении порядка мотивации работников по итогам реализации проекта», где утверждается порядок реализации проекта; методика оценки его результатов; состав участников; целевые размеры вознаграждений и порядок их выплаты; даты начала и завершения проекта. Величина создаваемого резерва зависит от даты подписания Приказа и даты окончания реализации проекта, а также утвержденного целевого размера вознаграждения с учетом страховых взносов. Резерв рассчитывается по каждому участнику проекта и начисляется равными долями, начиная с месяца, следующего за месяцем подписания Приказа, по месяц завершения проекта включительно.

7.14.2 Существенные показатели

Информация об оценочных обязательствах приведена ниже в таблице:

Табл. 47

Наименование показателя	Период	Остаток на начало года	Признано	Погашено	Переквалификация обязательств в соответствии с планом выплаты	Списано как избыточная сумма (-) доначислено (+)	Остаток на конец периода
1	2	3	4	5	6	7	8
Долгосрочные оценочные обязательства - всего	[2019] г.	114 846	53 328	-	(53 546)	-	114 628
	[2018] г.	89 546	101 304	-	(76 004)	-	114 846
резерв предстоящих расходов на поощрительные выплаты под долгосрочные премии	[2019] г.	114 846	53 328	-	(53 546)	-	114 628
	[2018] г.	89 546	101 304	-	(76 004)	-	114 846
Краткосрочные оценочные обязательства - всего	[2019] г.	1 088 891	912 696	(956 051)	53 546	(30 680)	1 068 402
	[2018] г.	992 600	840 514	(820 227)	76 004	-	1 088 891
в том числе:							
резерв на поощрительные выплаты за индивидуальные результаты выполнения годовых целей по программе УПЦ	[2019] г.	650 477	708 368	(591 259)	-	-	767 586
	[2018] г.	673 490	543 455	(566 468)	-	-	650 477

43

Акционерное Общество «Минерально-химическая компания «ЕвроХим»
Пояснения к бухгалтерской отчетности за год, закончившийся 31 декабря 2019г.
(числовые показатели приведены в тысячах российских рублей, если не указано иное)

Наименование показателя	Период	Остаток на начало года	Признано	Погашено	Переквалификация обязательств в соответствии с планом выплаты	Списано как избыточная сумма (-) доначислено (+)	Остаток на конец периода
1	2	3	4	5	6	7	8
резерв на коллективные поощрительные выплаты за достижение консолидированных целей Компании по итогам работы за год	[2019] г.	56 387	55 966	(51 139)	-	-	61 214
	[2018] г.	60 183	46 599	(50 395)	-	-	56 387
резерв на оплату отпусков	[2019] г.	162 973	148 362	(134 468)	-	-	176 867
	[2018] г.	157 337	130 346	(124 710)	-	-	162 973
резерв предстоящих расходов на поощрительные выплаты под долгосрочные премии	[2019] г.	73 745	-	(64 556)	53 546	-	62 735
	[2018] г.	76 395	-	(78 654)	76 004	-	73 745
резерв на поощрительные выплаты за реализацию корпоративных проектов	[2019] г.	145 309	-	(114 629)	-	(30 680)	-
	[2018] г.	25 195	120 114	-	-	-	145 309

Фактически выплачено вознаграждения по итогам работы за год, тыс. руб.:

Табл. 48

Наименование показателя	в 2019 (за 2018)	в 2018 (за 2017)
Сумма вознаграждения по итогам работы за год (без учета страховых взносов), тыс. руб.	540 637	534 374
Сумма страховых взносов, тыс. руб.	88 354	82 489
ВСЕГО	628 991	616 863
в том числе за счет созданного в прошлом году резерва	628 991	616 863

74

Акционерное Общество «Минерально-химическая компания «ЕвроХим»
Пояснения к бухгалтерской отчетности за год, закончившийся 31 декабря 2019г.
(числовые показатели приведены в тысячах российских рублей, если не указано иное)

7.15 Обеспечение обязательств

7.15.1 Учетная политика

Обеспечения обязательств и платежей полученные и выданные учитываются на соответствующих забалансовых счетах 008 «Обеспечения обязательств и платежей полученные» и 009 «Обеспечения обязательств и платежей выданные» в момент возникновения обеспечений и списываются по мере погашения задолженности.

Оценка обеспечений обязательств и платежей производится исходя из их вида и условий заключенных договоров.

7.15.2 Существенные показатели

Полученные и выданные обеспечения приведены ниже в таблице:

Табл. 49

Наименование показателя	На 31 декабря [2019] г.	На 31 декабря [2018] г.	На 31 декабря [2017] г.
Полученные - всего	78 780	131 367	31 367
Выданные - всего	58 309 630	46 133 002	70 797 206
в том числе:			
залог	-	-	-
обеспечения банкам	3 206 986	6 362 688	37 421 003
обеспечения контрагентам	53 742 749	36 251 500	29 817 011
форвардные конверсионные сделки	1 359 895	3 518 814	3 559 192

По состоянию на отчетные даты Общество выдало обеспечения (поручительства, гарантии) в следующих суммах:

Табл. 50

Наименование организаций, за которые выданы поручительства	Характер обязательств, по которым выданы поручительства	Срок действия поручительства	Характер отношений с организацией	Сумма поручительства по состоянию на		
				31 декабря [2019] г.	31 декабря [2018] г.	31 декабря [2017] г.
1	2	3	4	5	6	7
АО «НАК Азот»	Банк Кредит Агриколь по кредитному соглашению	21.12.2019	Управляемая компания	-	10 898	156 190
АО "Ковдорский ГОК"	Marubeni Corporation по договору поставки	31.12.2019	Управляемая компания	24 524	13 760	14 876
ООО "ЕвроХим-ВолгаКалий"	Акционерное общество "Кредит Агриколь Корпоративный и Инвестиционный Банк" по соглашению о предоставлении кредитной линии	31.07.2022	Управляемая компания	46 063	-	-

73

Акционерное Общество «Минерально-химическая компания «ЕвроХим»
Пояснения к бухгалтерской отчетности за год, закончившийся 31 декабря 2019г.
(числовые показатели приведены в тысячах российских рублей, если не указано иное)

Наименование организаций, за которые выданы поручительства	Характер обязательств, по которым выданы поручительства	Срок действия поручительства	Характер отношений с организацией	Сумма поручительства по состоянию на		
				31 декабря [2019] г.	31 декабря [2018] г.	31 декабря [2017] г.
1	2	3	4	5	6	7
EuroChem Group AG	АО «Райффайзенбанк» по соглашению об условиях и порядке открытия кредитной линии	31.08.2018	Основной акционер Общества	-	-	2 894 331
EuroChem Group AG	Банк ВТБ (открытое акционерное общество) по кредитному соглашению	14.09.2019	Основной акционер Общества	-	-	20 053 644
АО "Невинномысский Азот"	АО "Первая Грузовая компания" по обязательствам за услуги перевозки	31.12.2018	Управляемая компания	7 903	-	191
ООО "ПГ"Фосфорит"	АО "Первая Грузовая компания" по обязательствам за услуги перевозки	31.12.2018	Управляемая компания	-	179	336
АО "Невинномысский Азот"	Фонд развития Промышленности по целевому займу	14.09.2023	Управляемая компания	434 367	500 754	500 754
АО «НАК Азот»	Фонд развития Промышленности по целевому займу	14.09.2023	Управляемая компания	500 754	500 754	500 754
EuroChem Group AG	ПАО "СБЕРБАНК РОССИИ" по кредитному договору	07.09.2018	Основной акционер Общества	-	-	14 316 838
EuroChem Group AG	ПАО "СБЕРБАНК РОССИИ" по кредитному договору	20.06.2019	Основной акционер Общества	-	3 190 866	-

Акционерное Общество «Минерально-химическая компания «ЕвроХим»
Пояснения к бухгалтерской отчетности за год, закончившийся 31 декабря 2019г.
(числовые показатели приведены в тысячах российских рублей, если не указано иное)

Наименование организаций, за которые выданы поручительства	Характер обязательств, по которым выданы поручительства	Срок действия поручительства	Характер отношений с организацией	Сумма поручительства по состоянию на		
				31 декабря [2019] г.	31 декабря [2018] г.	31 декабря [2017] г.
1	2	3	4	5	6	7
EuroChem Group AG	ПАО "СБЕРБАНК РОССИИ" по кредитному договору	04.09.2020	Основной акционер Общества	3 160 923	3 160 923	-
EUROCHEM FINANCE DESIGNATED ACTIVITY COMPANY	Держатели Еврооблигаций в соответствии с проспектом эмиссии	01.01.2021	Компания группы ЕвроХим	7 923 298	34 735 300	28 800 100
ООО "ПГ "Фосфорит"	Фонд развития Промышленности по целевому займу	16.11.2023	Управляемая компания	500 754	500 754	-
АО «НАК Азот»	АО "Райффайзенбанк	05.09.2020	Управляемая компания	33 800	-	-
АО «НАК Азот»	АО "Райффайзенбанк	31.03.2021	Управляемая компания	268 348	-	-
EUROCHEM FINANCE DESIGNATED ACTIVITY COMPANY	Держатели Еврооблигаций в соответствии с проспектом эмиссии	01.01.2024	Компания группы ЕвроХим	44 049 001	-	-
Итого				56 949 735	42 614 188	67 238 014

Общество является одним из 4 поручителей по Кредитному договору от 07.09.2017 между EuroChem Group AG и Сбербанк России по кредиту и причитающимся на отчетную дату процентам на сумму 3 160 923 тыс. рублей.

Все поручители (а именно: АО «Невинномысский Азот», АО «Новомосковский Азот», АО «Ковдорский ГОК», АО МХК «ЕвроХим») по Кредитному соглашению, указанному в п. 2, несут солидарную ответственность.

Суммарные активы поручителей на 31.12.2019 года составляют 700 330 247 тыс. руб., что значительно превышает имеющиеся обязательства должника, и сам должник EuroChem Group AG имеет намерения и возможность погашать обязательства по графику, установленному кредитным договором. Вероятность неисполнения должником EuroChem Group AG своих обязательств оценивается как низкая.

Все вышеуказанные поручители по Кредитным договорам отражают в отчетности забалансовые обязательства в виде выданного поручительства на сумму 3 160 923 тыс. руб.

Материнская компания EUROCHEM GROUP AG (Швейцария) заключила форвардные конверсионные сделки, по которым совершался обмен оговоренных сумм денежной единицы одной страны на валюту другой страны по согласованному курсу с проведением расчетов на определенную дату, и

77

Акционерное Общество «Минерально-химическая компания «ЕвроХим»
Пояснения к бухгалтерской отчетности за год, закончившийся 31 декабря 2019г.
(числовые показатели приведены в тысячах российских рублей, если не указано иное)

сделки хеджирования по торговле железорудным концентратом, под финансовый результат от которых Общество выдало поручительства. Согласно договорам, выданные Обществом поручительства обеспечивают убыток от конверсионных сделок и сделок хеджирования, который может возникнуть на дату форварда. Таким образом, сумма выданного Обществом поручительства на 31.12.19 под финансовый результат от таких сделок на 31.12.2019 года составляет 1 359 895 тыс. руб.

Финансовый результат по конверсионным сделкам и сделкам хеджирования рассчитан по данным банков, участников сделок:

Табл. 51

Дата сделки (Trade Date)	Дата расчета (Settlement Date)	Курс исполнения на дату расчета (Strike Price)	Сумма продажи, долл. США	Сумма покупки, руб.	Банк	Финансовый результат на 31.12.19, тыс. руб.
Конверсионные сделки по продаже долл. США и покупке рублей						
18.05.2017	26.05.2020	57,750000	86580086,58*	5 000 000 000	Credit Agricole	(325 748)
18.05.2017	26.05.2020	57,700000	86655112,65*	5 000 000 000	VTB Bank	(295 334)
26.09.2017	21.02.2020	1,246300	17448200***	14 000 000	Goldman Sachs	(185 744)
26.09.2017	22.05.2020	1,253200	13785200***	11 000 000	Goldman Sachs	
09.01.2018	22.05.2020	1,271700	5086800***	4 000 000	Credit Agricole	(172 534)
09.01.2018	25.08.2020	1,281300	19860150***	15 500 000	Credit Agricole	
09.01.2018	23.11.2020	1,289000	19979500**	15 500 000	Goldman Sachs	(274 247)
09.01.2018	25.02.2021	1,298500	20126750**	15 500 000	Goldman Sachs	
06.08.2019	31.12.2019	-	50000****	-	Goldman Sachs	(106 288)
08.08.2019	31.12.2019	-	50000****	-	Goldman Sachs	
27.11.2019	31.03.2020	-	100000****	-	Goldman Sachs	
Итого						(1 359 895)

типы конверсионных сделок:

* Swap – процентно-валютный своп

** DF – поставочный форвард

*** NDF – расчетный форвард

**** Collar – хеджирование сделок торговли железорудным концентратом (ед. метрические тонны)

7.16 Доходы и расходы по обычным видам деятельности

Учет доходов и расходов Общества осуществляется в соответствии с требованиями Положения по бухгалтерскому учету «Учет доходов организаций» (ПБУ 9/99), утвержденного приказом Минфина России от 06 мая 1999 г. № 32 н и Положения по бухгалтерскому учету «Учет расходов организаций» (ПБУ 10/99), утвержденного приказом Минфина России от 06 мая 1999 г. № 33 н.

7.16.1 Учетная политика

Доходами от обычных видов деятельности признаются поступления от продажи продукции и товаров, а также поступления, связанные с оказанием услуг (выполнением работ) при условии, что производство и продажа продукции (товаров), выполнение работ, оказание услуг осуществляются Обществом систематически (постоянно).

Выручка признается в бухгалтерском учете при выполнении условий, установленных в ПБУ 9/99 «Доходы организаций», на дату отгрузки товаров (продукции), выполнения работ, оказания услуг, при условии перехода права собственности на них покупателю.

Акционерное Общество «Минерально-химическая компания «ЕвроХим»
Пояснения к бухгалтерской отчетности за год, закончившийся 31 декабря 2019г.
(числовые показатели приведены в тысячах российских рублей, если не указано иное)

Расходами по обычным видам деятельности признаются расходы, связанные с изготовлением продукции и продажей продукции, приобретением и продажей товаров, а также расходы, осуществление которых связано с выполнением работ, оказанием услуг при условии, что производство и продажа продукции (товаров), выполнение работ, оказание услуг носят систематический (постоянный) характер.

Для целей формирования финансового результата в бухгалтерском учете признаются полностью в качестве расходов по обычным видам деятельности коммерческие и управленческие расходы отчетного периода.

Общество выделяет из общей суммы расходов по обычным видам деятельности прямые расходы, относящиеся к вознаграждению по исполнению функции единоличного исполнительного органа отдельных дочерних предприятий и других видов деятельности. Эти расходы Общество отражает в Отчете о финансовых результатах по строке 020 «Себестоимость».

Все прочие расходы Общества по обычным видам деятельности отражены в Отчете о финансовых результатах по строке 040 «Управленческие расходы».

7.16.2 Существенные показатели

Информация о доходах и расходах по обычным видам деятельности приведена ниже в таблице:

Табл. 52

Наименование показателя	Сумма, тыс. руб.		Изменение,	Изменение,
	за [2019] г.	за [2018] г.	тыс. руб.	%
1	2	3	4	5
Выручка – всего	4 523 951	3 826 630	697 321	-
в том числе:				
Оказание услуг, в том числе:	4 523 951	3 826 630	697 321	-
Выполнение функций единоличного исполнительного органа	4 299 106	3 525 023	774 083	22%
Передача неисключительных прав на использование товарных знаков и коммерческих обозначений, коммерческой концессии	12 086	59 555	(47 469)	-80%
Юридические услуги	-	3 633	(3 633)	-100%
Услуги ИТ	60 759	71 768	(11 009)	-15%
Информационно-консультационные услуги	96 567	114 628	(18 061)	-16%
Доходы от сдачи в аренду ОС	38 014	35 108	2 906	8%
Прочие услуги по текущей деятельности	17 419	16 915	504	3%
Себестоимость - всего	(4 407 808)	(3 582 654)	(794 593)	-
в том числе:				
Себестоимость оказанных услуг, в том числе:	(4 407 808)	(3 582 654)	(794 593)	-
Выполнение функций единоличного исполнительного органа	(4 094 235)	(3 435 024)	(659 211)	19%
Передача неисключительных прав на использование товарных знаков и коммерческих обозначений, коммерческой концессии	(92)	(76)	(16)	21%
Юридические услуги	-	(573)	573	-100%

79

Акционерное Общество «Минерально-химическая компания «ЕвроХим»
Пояснения к бухгалтерской отчетности за год, закончившийся 31 декабря 2019г.
(числовые показатели приведены в тысячах российских рублей, если не указано иное)

Наименование показателя	Сумма, тыс. руб.		Изменение, тыс. руб.	Изменение, %
	за [2019] г.	за [2018] г.		
1	2	3	4	5
Услуги ИТ	(58 682)	(54 258)	(4 424)	8%
Информационно-консультационные услуги	(224 238)	(92 723)	(131 515)	142%
Доходы от сдачи в аренду ОС	(10 241)	(29 402)	19 161	-65%
Прочие услуги по текущей деятельности	(20 320)	(16 757)	(3 563)	21%
Услуги ИТ (внедрение ЕИС)	-	(3 834)	3 834	-100%

В 2018 году и 2019 году доходы от оказания услуг, связанных с выполнением функций единоличного исполнительного органа, являются для Общества основным доходом.

Управленческие расходы Общества составляют:

Табл. 53

Наименование показателя	за 2019 г.	за 2018 г.
Управленческие расходы	(1 972)	(178 767)

Расходы по обычным видам деятельности представлены ниже в таблице

Табл. 54

Наименование показателя	за [2019] г.	за [2018] г.
1	2	3
Материальные затраты	26 591	14 692
Расходы на оплату труда	1 643 912	1 563 152
Отчисления на социальные нужды	301 239	269 814
Амортизация	256 492	91 691
Прочие затраты	2 181 546	1 872 065
в том числе		
<i>плата за арендованные основные средства</i>	14 953	178 411
<i>затраты на ремонт основных средств</i>	684	41 370
<i>страхование имущества и работников</i>	33 590	40 108
<i>прочие расходы</i>	1 196 974	670 358
<i>Оценочные обязательства на выплату вознаграждения и отпусков</i>	935 345	941 818
Итого по элементам	4 409 780	3 811 414
Изменение остатков (прирост [–], уменьшение [+]):		
незавершенного производства, готовой продукции и др.		
Итого расходы по обычным видам деятельности	4 409 780	3 811 414

80

Акционерное Общество «Минерально-химическая компания «ЕвроХим»
Пояснения к бухгалтерской отчетности за год, закончившийся 31 декабря 2019г.
(числовые показатели приведены в тысячах российских рублей, если не указано иное)

7.17 Прочие доходы и расходы

7.17.1 Учетная политика

Доходы и расходы, отличные от доходов и расходов от обычных видов деятельности Общества, признаются прочими доходами и расходами.

Штрафы и пени налогам и отчислениям во внебюджетные фонды не включаются в состав прочих расходов, а относятся напрямую на счет прибылей и убытков субсчет 990220 «Штрафные санкции за нарушение налогового законодательства и иные обязательные платежи» с кодом АДР 27112 «Штрафы, пени, неустойки по налогам».

Прочие доходы и расходы отражаются в Отчете о финансовых результатах свернуто в следующих случаях:

- по операциям купли-продажи валюты;
- выбытия активов (основных средств, МПЗ, финансовых вложений и др. активов) и принятия к учету имущества в результате их выбытия;
- по курсовым разницам;
- при увеличении (уменьшении) резерва под снижение стоимости МПЗ, готовой продукции, товаров для перепродажи, оборудования к установке, незавершенного строительства и производства;
- при увеличении (уменьшении) резерва по сомнительным долгам;
- при увеличении (уменьшении) резерва под судебные риски.

7.17.2 Существенные показатели

Информация о прочих доходах и расходах приведена ниже в таблице

Табл. 55

Наименование показателя	за [2019] год		за [2018] год	
	Прочие доходы	Прочие расходы	Прочие доходы	Прочие расходы
1	2	3	4	5
Продажа имущества	1 012	-	802 872	-
продажа основных средств	1 012	-	-	-
продажа финансовых вложений *	-	-	802 872	-
Прочая реализация	7	-	-	-
продажа ТМЦ	7	-	-	-
Начисление (восстановление) резервов	-	(115 559)	-	(208 579)
Покупка и продажа иностранной валюты	-	(66 516)	12 921	-
Курсовые разницы по операциям в иностранной валюте величина курсовых разниц, образовавшихся по операциям пересчета выраженной в иностранной валюте стоимости активов и обязательств, подлежащих оплате как в иностранной валюте, так и в рублях	4 628 077	-	444 700	-
Доходы и расходы от ликвидации доли	-	-	-	(2 035)
Безвозмездно полученное (переданное) имущество	-	(15 457)	-	(14 757)

Акционерное Общество «Минерально-химическая компания «ЕвроХим»
Пояснения к бухгалтерской отчетности за год, закончившийся 31 декабря 2019г.
(числовые показатели приведены в тысячах российских рублей, если не указано иное)

Наименование показателя	за [2019] год		за [2018] год	
	Прочие доходы	Прочие расходы	Прочие доходы	Прочие расходы
1	2	3	4	5
Финансовая помощь/благотворительность	-	(216 337)	-	(87 644)
Членские взносы	-	(15 514)	-	(9 278)
Вознаграждение за выдачу поручительств	5 496	(168 607)	13 776	(227 366)
Услуги кредитных организаций	-	(11 326)	-	(12 228)
Расходы по привлечению кредитов и займов	-	(207 358)	-	(132 700)
Списание дебиторской задолженности, по которой не создан резерв по сомнительным долгам	-	(992)	-	(20 052)
НДС, не принимаемый к возмещению	-	(4 105)	-	(3 044)
Штрафы, пени, неустойки за нарушение условий договоров	-	(1 361)	-	(1 574)
Госпошлина	-	(1)	-	(70)
Разница между стоимостью приобретения и номинальной стоимостью евробондов	305 781	(61 800)	-	-
Расходы, связанные с погашением евробондов	-	(129 319)	-	-
Корпоративные мероприятия	-	(58 196)	-	(12 630)
Прочие доходы (расходы)	68	(49 148)	448	(64 371)
Итого	4 940 441	(1 121 596)	1 274 717	(796 328)

Чрезвычайных фактов хозяйственной деятельности в отчетном периоде у Общества не было.

7.18 Налог на прибыль

7.18.1 Учетная политика

Общество применяет балансовый метод учёта и отражения в отчётности налога на прибыль, при котором сопоставляется балансовая стоимость активов (обязательств) и их налоговая стоимость.

Этот метод базируется на показателях бухгалтерского баланса, по которым определяются временные налоговые разницы в стоимости активов и обязательств, а на их основе рассчитывается итоговая величина отложенных налогов.

Учет отложенных налогов производится Обществом в соответствии с Положением по бухгалтерскому учету «Учет расчетов по налогу на прибыль» (ПБУ 18/02), утвержденным приказом Минфина России от 19 ноября 2002 г. № 114н.

Разница между бухгалтерской прибылью (убытком) и налогооблагаемой прибылью (убытком) отчетного периода, образовавшаяся в результате применения различных правил признания доходов и расходов, которые установлены в нормативных правовых актах по бухгалтерскому учету и законодательством Российской Федерации о налогах и сборах, состоит из постоянных и временных разниц.

Отложенные налоговые активы и отложенные налоговые обязательства в бухгалтерском учете отражаются на счетах 09 «Отложенные налоговые активы» и 77 «Отложенные налоговые обязательства».

Акционерное Общество «Минерально-химическая компания «ЕвроХим»
Пояснения к бухгалтерской отчетности за год, закончившийся 31 декабря 2019г.
(числовые показатели приведены в тысячах российских рублей, если не указано иное)

В бухгалтерском балансе однородные отложенные налоговые активы и обязательства отражаются свернуто в качестве внеоборотных активов или долгосрочных обязательств.

7.18.2 Существенные показатели

Информация о возникших и погашенных постоянных и временных разницах, уменьшающих и увеличивающих налогооблагаемую прибыль, а также о формировании условного расхода по налогу на прибыль и текущего налога на прибыль приведена в ниже в таблице:

Табл. 56

Наименование показателя	[2019] год	[2018] год
Финансовый результат (прибыль (убыток) до налогообложения)	55 390 926	22 401 702
Доходы, облагаемые по специальным ставкам, исключаемые из прибыли*	53 888 918	20 053 466
Условный расход (условный доход) по налогу на прибыль	300 402	469 647
Изменение вычитаемых временных разниц**	(296 360)	344 120
Соответствующее изменение ОНА	(59 272)	68 824
Изменение налогооблагаемых временных разниц**	116 095	1 005
Соответствующее изменение ОНО	23 219	201
Постоянные налоговые разницы**	428 245	233 685
Соответствующее изменение ПНОЛПНА	85 649	46 737
Текущий налог на прибыль	349 998	585 409

* - например, дивиденды от участия в других организациях

** - отражается база для расчета ОНА/ОНО/ПНОЛПНА

Основные составляющие постоянных разниц, увеличивающих/уменьшающих налогооблагаемую базу (уменьшающие показатели показываются в скобках):

Табл. 57

Показатели	[2019] год	[2018] год
Безвозмездная передача подарков, призов и др.	15 250	14 925
Вклад в имущество ДЗО	-	14 328
Благотворительность, спортивные мероприятия, культмассовые мероприятия, членские взносы и др. аналогичные расходы	290 047	95 224
Прочие	52 221	30 511
Списание займа и задолженности по процентам ООО "Ямалгазгеология"	44 946	-
Прощение долга	-	20 000
Пособие при увольнении	12 321	50 917
Информационные, консультационные, юридические услуги	13 460	7 780
Всего:	428 245	233 685

83

Акционерное Общество «Минерально-химическая компания «ЕвроХим»
Пояснения к бухгалтерской отчетности за год, закончившийся 31 декабря 2019г.
(числовые показатели приведены в тысячах российских рублей, если не указано иное)

Основные составляющие вычитаемых/налогооблагаемых временных разниц:

Табл. 58

Показатели	[2019] год	[2018] год
Вычитаемые временные разницы, всего:	(296 360)	344 120
в том числе:		
убытки при реализации амортизируемого имущества	(5)	(40)
убыток от основного вида деятельности	-	10 585
резерв по сомнительным долгам	(40 045)	23 150
прочие	(3 595)	4 675
условная выручка в НУ	8 040	-
обязательства по аренде	(109 640)	-
расходы, связанные с приобретением доли	5 405	(595)
резерв по отпускам	(550)	800
резерв под обесценение фин. вложений	(4 490)	185 430
резерв под корпоративные проекты	(141 295)	120 115
доходы признанные по решению суда	(10 185)	-
Налогооблагаемые временные разницы, всего:	116 095	1 005
в том числе:		
амортизация основных средств	(2 345)	305
права пользования активом	126 475	-
НЗП	(8 035)	-
резерв по отпускам	-	700

7.19 Информация о связанных сторонах

7.19.1 Учетная политика

Раскрытие информации в бухгалтерской отчетности о связанных сторонах осуществляется Обществом в соответствии с требованиями Положения по бухгалтерскому учету «Информация о связанных сторонах» (ПБУ 11/08), утвержденного приказом Минфина России от 29 апреля 2008 г. № 48н.

7.19.2 Существенные показатели

Перечень связанных сторон² приведен ниже в Таблице 59.

² В соответствии с п.13 ПБУ 11/2008 информация об организациях, контролирующих данную организацию или контролируемых ею, подлежит раскрытию независимо от того, были ли в отчетном периоде операции между ними.

84

Акционерное Общество «Минерально-химическая компания «ЕвроХим»
Пояснения к бухгалтерской отчетности за год, закончившийся 31 декабря 2019г.
(числовые показатели приведены в тысячах российских рублей, если не указано иное)

Табл. 59

Группа	Характер отношений*		Изменения в составе связанных сторон
	за 2019 год	за 2018 год	
1	2	3	4
Основное хозяйственное общество (товарищество)			
EUROCHEM GROUP AG (Швейцария)	контролирует	контролирует	
Дочерние хозяйственные общества			
АО «Березниковский Механический завод»	контролируется	контролируется	
АО «Ковдорский ГОК»	контролируется	контролируется	
АО «НАК «Азот»	контролируется	контролируется	
АО «Невинномысский Азот»	контролируется	контролируется	
АО «Тулагипрохим»	контролируется	контролируется	
Дочернее предприятие «Агроцентр ЕвроХим Украина»	-	-	Продано 15.05.2018
ООО "ЕвроХим-Энерго"	контролируется	контролируется	
ООО "НЕВИННОМЫССК-СЕРВИС"	контролируется	контролируется	переименование ООО «Гостиница «Зеленая» 20.05.2019
ООО «АЗОТТЕХ»	контролируется	совместный контроль	с 10.01.2019
ООО «Астраханская нефтегазовая компания»	контролируется	контролируется	
ООО «Волгоград – ремстройсервис»	контролируется	контролируется	
ООО «Гостиница Уют»	-	контролируется	Реорганизация в форме присоединения к ООО "Санаторий- профилакторий "Ковдорский" 01.11.2019
ООО «Дворец культуры химиков»	контролируется	контролируется	
ООО «Депо – ЕвроХим»	контролируется	контролируется	
ООО «ЕвроХим Терминал Усть-Луга»	контролируется	контролируется	
ООО «ЕвроХим Трейдинг Рус»	контролируется	контролируется	

85

Акционерное Общество «Минерально-химическая компания «ЕвроХим»
Пояснения к бухгалтерской отчетности за год, закончившийся 31 декабря 2019г.
(числовые показатели приведены в тысячах российских рублей, если не указано иное)

Группа	Характер отношений*		Изменения в составе связанных сторон
	за 2019 год	за 2018 год	
1	2	3	4
ООО «ЕвроХим-БМУ»	контролируется	контролируется	
ООО «ЕвроХим-ВолгаКалий»	контролируется	контролируется	
ООО «ЕвроХим-ВолгаСервис»	контролируется	контролируется	
ООО «ЕвроХим-Научно-исследовательский центр»	контролируется	контролируется	
ООО «ЕвроХим-Озинская нефтегазовая компания»	контролируется	контролируется	
ООО «ЕвроХим-СаратовКалий»	контролируется	контролируется	
ООО «ЕвроХим-Терминал Невинномыск»	контролируется	контролируется	
ООО «Кингисепп - ремстройсервис»	контролируется	контролируется	
ООО «Ковдор-ремстройсервис»	-	-	Ликвидирован 04.12.2018
ООО «Ковдорский торговый дом»	-	контролируется	реорганизация в форме присоединения к ООО «Гостиница Уют» 05.04.2019
ООО «Мурманский балкерный терминал»	контролируется	контролируется	
ООО «Научно –Технический Инновационный центр «Электронная корпорация»	-	контролируется	ликвидирован 11.12.2019
ООО «Невинномысск - ремстройсервис»	контролируется	контролируется	
ООО «Невинномысск-Сервис»	-	-	Реорганизация в форме присоединения к ООО «Гостиница «Зеленая» 31.10.2018
ООО «Новомосковск - ремстройсервис»	контролируется	контролируется	
ООО «Новомосковский комбинат питания»	-	контролируется	Реорганизации в форме присоединения к ООО "Тонус Плюс" 08.07.2019
ООО «ОРС-Фосфорит»	контролируется	контролируется	

Акционерное Общество «Минерально-химическая компания «ЕвроХим»
Пояснения к бухгалтерской отчетности за год, закончившийся 31 декабря 2019г.
(числовые показатели приведены в тысячах российских рублей, если не указано иное)

Группа	Характер отношений*		Изменения в составе связанных сторон
	за 2019 год	за 2018 год	
1	2	3	4
ООО «Пансионат «Химик»	контролируется	контролируется	
ООО «ПГ «Фосфорит»	контролируется	контролируется	
ООО «Санаторий профилакторий «Ковдорский»	контролируется	контролируется	
ООО «ЕвроХим-проект»	контролируется	контролируется	
ООО «Тонус-Плюс»	контролируется	контролируется	
ООО «Туапсинский балкерный терминал»	контролируется	контролируется	
ООО «Юг-Сервис»	контролируется	контролируется	
ТОО "Герес Удобрения" (Казахстан)	контролируется	-	с 27.06.2019
ТОО "ЕвроХим-Каменковская нефтегазовая компания" (Казахстан)	контролируется	контролируется	
ТОО "ЕвроХим-Каратау" (Казахстан)	контролируется	контролируется	
ТОО "ЕвроХим-Удобрения" (Казахстан)	контролируется	контролируется	
Контролируемые общества (контроль от 20 до 50%)			
ООО «Биохим Технологии»	совместный контроль	совместный контроль	
ООО «ЕвроХим - Усольский калийный комбинат»	контролируется	контролируется	с 10.09.2019
ООО «Тиссен Шахтау ЕвроХим Бурение»	совместный контроль	совместный контроль	
ООО «Ямалгазгеология»	-	совместный контроль	ликвидирован 29.04.2019
ООО Гольф клуб «Геленжик Гольф Резорт»	совместный контроль	совместный контроль	
Прочие хозяйственные общества (к данным компаниям относятся компании, входящие в группу компаний «Еврохим»)			
АО «ЕвроХим-СевероЗапад»	контролируется	контролируется	
ООО "ЕвроХим Северо-Запад-2"	контролируется	контролируется	
ООО "Неруд-проект"	контролируется	контролируется	ликвидирован 04.04.2019
ООО «Новомосковский Хлор»	контролируется	контролируется	

84

Акционерное Общество «Минерально-химическая компания «ЕвроХим»
Пояснения к бухгалтерской отчетности за год, закончившийся 31 декабря 2019г.
(числовые показатели приведены в тысячах российских рублей, если не указано иное)

Группа	Характер отношений*		Изменения в составе связанных сторон
	за 2019 год	за 2018 год	
1	2	3	4
ООО «Урал-ремстройсервис»	контролируется	контролируется	
Основной управленческий персонал			
Щелкунов Игорь Викторович (Глава Дивизиона Нефть и Газ)	-	контролирует	до 27.02.2018
Нечаев Игорь Евгеньевич (Генеральный директор)	контролирует	контролирует	
Страшнов Дмитрий Евгеньевич (Главный операционный директор Группы ЕвроХим)	-	контролирует	до 10.04.2018
Туголуков Александр Владимирович (Директора по производству удобрений в России и СНГ)	контролирует	контролирует	
Котляр Евгений Константинович (Глава Дивизиона Горнорудный Группы ЕвроХим)	контролирует	контролирует	до 13.02.2019
Остбо Петтер (неисполнительный орган управления МХК ЕвроХим)	контролирует	-	с 17.06.2019
Торсдал Аксель (неисполнительный орган управления МХК ЕвроХим)	контролирует	-	с 10.09.2019
Ширяев Олег Владимирович (И.о. Глав Дивизиона Горнорудный группы ЕвроХим)	контролирует	-	с 27.11.2019
Члены Совета директоров Общества:			
Стрежнев Дмитрий Степанович	-	контролирует	до 28.06.2018
Ильин Андрей Александрович	-	контролирует	до 28.06.2018
Нечаев Игорь Евгеньевич	контролирует	контролирует	
Страшнов Дмитрий Евгеньевич	-	контролирует	с 20.02.2018 до 08.10.2018
Туголуков Александр Владимирович	контролирует	контролирует	
Марчук Кузьма Валерьевич	контролирует	контролирует	с 29.06.2018
Котляр Евгений Константинович	контролирует	контролирует	с 29.06.2018 по 13.02.2019
Сиднев Валерий Вячеславович	контролирует	контролирует	с 09.10.2018 по 09.09.2019
Бэйли Кларк Диллон	контролирует	-	с 14.02.2019 по 26.11.2019

88

Акционерное Общество «Минерально-химическая компания «ЕвроХим»
Пояснения к бухгалтерской отчетности за год, закончившийся 31 декабря 2019г.
(числовые показатели приведены в тысячах российских рублей, если не указано иное)

Группа		Характер отношений*		Изменения в составе связанных сторон
Наименование связанной стороны		за 2019 год	за 2018 год	
1	2	3	4	
Остбо Петтер	контролирует	-		с 28.06.2019
Торсдал Аксель	контролирует	-		с 10.09.2019
Ширяев Олег Владимирович	контролирует	-		с 27.11.2019
Прочие связанные стороны				
AB Lifosa (Литва)	Относится к той же группе компаний, что и Общество	Относится к той же группе компаний, что и Общество		
Agrocenter EuroChem S.R.L. (Молдова)	Относится к той же группе компаний, что и Общество	Относится к той же группе компаний, что и Общество		
EuroChem Agro GmbH (Германия)	Относится к той же группе компаний, что и Общество	Относится к той же группе компаний, что и Общество		
EuroChem Antwerpen NV (Бельгия)	Относится к той же группе компаний, что и Общество	Относится к той же группе компаний, что и Общество		
EuroChem Finance DAC (Ирландия)	Относится к той же группе компаний, что и Общество	Относится к той же группе компаний, что и Общество		
Eurochem International Holding B.V. (Нидерланды)	Относится к той же группе компаний, что и Общество	Относится к той же группе компаний, что и Общество		
EuroChem Louisiana LLC (США)	Относится к той же группе компаний, что и Общество	Относится к той же группе компаний, что и Общество		
EuroChem Terminal Sillamae Aktsiaselts (Эстония)	Относится к той же группе компаний, что и Общество	Относится к той же группе компаний, что и Общество		
EuroChem Trading GmbH (Швейцария)	Относится к той же группе компаний, что и	Относится к той же группе компаний, что и		

Акционерное Общество «Минерально-химическая компания «ЕвроХим»
Пояснения к бухгалтерской отчетности за год, закончившийся 31 декабря 2019г.
(числовые показатели приведены в тысячах российских рублей, если не указано иное)

Группа	Характер отношений*		Изменения в составе связанных сторон
	за 2019 год	за 2018 год	
1	2	3	4
	Общество	Общество	
Eurochem Trading USA Corporation (США)	Относится к той же группе компаний, что и Общество	Относится к той же группе компаний, что и Общество	
EuroChem Usolsky Mining S.a.r.l (Люксембург)	Относится к той же группе компаний, что и Общество	Относится к той же группе компаний, что и Общество	
Harvester Shipmanagement LTD (Кипр)	Относится к той же группе компаний, что и Общество	Относится к той же группе компаний, что и Общество	
UAB Eurochem Baltic Logistics (Литва)	Относится к той же группе компаний, что и Общество	Относится к той же группе компаний, что и Общество	
АО «Сибирская Угольная энергетическая компания»	Относится к той же группе компаний, что и Общество	Относится к той же группе компаний, что и Общество	

Полный перечень аффилированных лиц представлен на официальном сайте группы ЕвроХим <https://mcc.eurochem.ru/ru/affiliated-entities/>.

На 31 декабря 2019 г. компания «EuroChem Group AG» владеет 100% голосующих акций АО «МХК «ЕвроХим» (31 декабря 2018 г.: 100%). Компания «AIM Capital SE» (Кипр) владеет 90% капитала компании «EuroChem Group AG», 10% капитала принадлежат компании АО «МХК «ЕвроХим». Компания, представляющая бенефициарные интересы Андрея Мельниченко, косвенно владеет 100% капитала компании «AIM Capital SE».

Ниже представлены таблицы по операциям и состоянию расчетов со связанными сторонами за 2019г. и 2018г.

(операции продажи товаров, работ, услуг показываются без скобок; операции по приобретению товаров, работ, услуг – в скобках; дебиторская задолженность – без скобок, кредиторская задолженность – в скобках):

Акционерное Общество «Минерально-химическая компания «ЕвроХим»
Пояснения к бухгалтерской отчетности за год, закончившийся 31 декабря 2019г.
(числовые показатели приведены в тысячах российских рублей, если не указано иное)

Операции и состояние расчетов со связанными сторонами за 2019 г.:

Табл. 60

Наименование связанной стороны	Характер отношений со связанной стороной, виды операций	Сальдо расчетов на начало года ("+" Деб.зад-ть; "- " Кред.зад-ть)	"+" Доход; "- " Расход; "+, -" имущественные права	"+" Поступление денежных средств	"-" Выплата денежных средств	Сальдо расчетов на конец года ("+" Деб.зад-ть; "- " Кред.зад-ть)	Резерв по сомнитель- ным долгам на конец отчетного периода	Величина списан- ной дебитор- ской задолжен ности	Форма расчетов, валюта расчетов
1	2	3	4	5	6	7	8	9	10
<i>Основное хозяйственное общество (товарищество)</i>									
EUROCHEM GROUP AG (Швейцария)	Гарантии полученные ***	109 608 570 (227 366)	(80 442 637) (168 607)	102 075 853 -	(95 896 401) (221 224)	(159 186) (168 607)	-	-	денежная, RUB, USD
EUROCHEM GROUP AG (Швейцария)	Гарантии предоставленные **	12 693	5 496	12 526	-	5 496			денежная, RUB, USD
EUROCHEM GROUP AG (Швейцария)	Займы выданные **	107 717 109	-	98 083 452	(13 406 000)	-			денежная и неденежная, RUB, USD
EUROCHEM GROUP AG (Швейцария)	Консультационные услуги в сфере ИТ **	397	4 324	4 345	-	347			денежная, EUR
EUROCHEM GROUP AG (Швейцария)	Консультационные услуги по вопросам ПХД **	2 918	38 075	37 109	-	3 578			денежная, EUR
EUROCHEM GROUP AG (Швейцария)	Погашена задолженность по услуге права требования	-	(82 269 177)	-	(82 269 177)	-			денежная, RUB, USD, EUR
EUROCHEM GROUP AG (Швейцария)	Проценты по займам выданным ***	2 102 819	1 947 252	3 938 421	-	-			денежная, RUB, USD
<i>Дочерние хозяйственные общества</i>									
АО «Березниковский Механический завод»	Операции взаимного финансирования	29 803 303 (256 067)	59 485 800 -	251 434 672 1 720 021	(226 096 009) (1 465 144)	63 977 054 (510 944)	-	-	денежная, RUB
АО «Березниковский Механический завод»	Проценты по операциям взаимного финансирования	(5 909)	(41 216)	-	(34 758)	(12 367)			денежная, RUB
АО «Ковдорский ГОК»	Вознаграждение по договору управления *	169 988	1 283 392	1 234 556	-	231 473			денежная, RUB

Акционерное Общество «Минерально-химическая компания «ЕвроХим»
Пояснения к бухгалтерской отчетности за год, закончившийся 31 декабря 2019г.
(числовые показатели приведены в тысячах российских рублей, если не указано иное)

Наименование связанной стороны	Характер отношений со связанной стороной, виды операций	Сальдо расчетов на начало года ("+" Деб.зад-ть; "- Кред.зад-ть)	"+" Доход; "- Расход; "+, "-" имущественные права	"+" Поступление денежных средств	"-" Выплата денежных средств	Сальдо расчетов на конец года ("+" Деб.зад-ть; "- Кред.зад-ть)	Резерв по сомнитель- ным долгам на конец отчетного периода	Величина спсан- ной дебитор- ской задолжен ности	Форма расчетов, валюта расчетов
1	2	3	4	5	6	7	8	9	10
АО «Ковдорский ГОК»	Операции взаимного финансирования	17 428 447	-	24 362 645	(31 301 323)	24 367 125			денежная, RUB
АО «Ковдорский ГОК»	Проценты по операциям взаимного финансирования	387 812	1 325 453	1 361 914	-	351 350			денежная, RUB
АО «Ковдорский ГОК»	Покупка прочих материалов *	-	(337)	-	(337)	-			денежная, RUB
АО «Ковдорский ГОК»	Дивиденды к получению	-	9 999 992	9 999 992	-	-			денежная, RUB
АО «НАК «Азот»	Вознаграждение по договору управления *	129 066	908 059	899 249	-	141 826			денежная, RUB
АО «НАК «Азот»	Дивиденды к уплате	-	(1)	-	(1)	-			денежная, RUB
АО «НАК «Азот»	Операции взаимного финансирования	13 782 333	-	35 846 520	(48 812 591)	26 748 404			денежная, RUB
АО «НАК «Азот»	Проценты по операциям взаимного финансирования	385 210	1 070 343	1 209 976	-	245 577			денежная, RUB
АО «НАК «Азот»	Дивиденды к получению	-	19 999 937	19 999 937	-	-			денежная, RUB
АО «НАК «Азот»	Покупка прочих материалов *	-	(403)	-	(403)	-			денежная, RUB
АО «Невинномысский Азот»	Вознаграждение по договору управления *	78 348	816 808	772 705	-	132 600			денежная, RUB
АО «Невинномысский Азот»	Операции взаимного финансирования	11 363 107	-	28 237 466	(40 712 301)	23 837 942			денежная, RUB
АО «Невинномысский Азот»	Проценты по операциям взаимного финансирования	292 693	1 060 987	1 105 766	-	247 914			денежная, RUB
АО «Невинномысский Азот»	Дивиденды к получению	-	15 000 000	15 000 000	-	-			денежная, RUB
АО «Невинномысский Азот»	Передача права на использование товарного знака*	-	1 014	1 014	-	-			денежная, RUB
АО «Тулагирихим»	Операции взаимного	195 520	-	531 734	(370 421)	34 207			денежная, RUB

Акционерное Общество «Минерально-химическая компания «ЕвроХим»
Пояснения к бухгалтерской отчетности за год, закончившийся 31 декабря 2019г.
(числовые показатели приведены в тысячах российских рублей, если не указано иное)

Наименование связанной стороны	Характер отношений со связанной стороной, виды операций	Сальдо расчетов на начало года ("+" Деб.зад-ть; "-." Кред.зад-ть)	"+" Доход; "-." Расход; "+, "-" имущественные права	"+" Поступление денежных средств	"-" Выплата денежных средств	Сальдо расчетов на конец года ("+" Деб.зад-ть; "-." Кред.зад-ть)	Резерв по сомнитель- ным долгам на конец отчетного периода	Величина списан- ной дебитор- ской задолжен- ности	Форма расчетов, валюта расчетов
1	2	3	4	5	6	7	8	9	10
	финансирования								денежная, RUB
АО «Тулагирихим»	Проценты по операциям взаимного финансирования	4 232	19 394	17 901	-	5 725			денежная, RUB
ООО "ЕвроХим-Энерго"	Операции взаимного финансирования	(111 837)	-	16 651 961	(16 472 415)	(291 383)			денежная, RUB
ООО "ЕвроХим-Энерго"	Проценты по операциям взаимного финансирования	(5 783)	(37 379)	-	(32 945)	(10 217)			денежная, RUB
ООО "ЕвроХим-Энерго"	Проценты по операциям взаимного финансирования	-	470	470	-	-			денежная, RUB
ООО "НЕВИННОМЫССК- СЕРВИС" (бывш. ООО "ТОСТИНИЦА "ЗЕЛЕНАЯ")	Гостиничные услуги *	-	(891)	-	(716)	(186)			денежная, RUB
ООО "НЕВИННОМЫССК- СЕРВИС" (бывш. ООО "ТОСТИНИЦА "ЗЕЛЕНАЯ")	Операции взаимного финансирования	(23 816)	-	49 897	(44 191)	(29 522)			денежная, RUB
ООО "НЕВИННОМЫССК- СЕРВИС" (бывш. ООО "ТОСТИНИЦА "ЗЕЛЕНАЯ")	Проценты по операциям взаимного финансирования	(439)	(2 213)	-	(2 034)	(618)			денежная, RUB
ООО «Астраханская нефтегазовая компания»	Займы выданные беспроцентные	10 000	-	10 000	(18 000)	18 000			денежная, RUB
ООО «Волгоград – ремстройсервис»	Дивиденды к получению	-	38 800	38 800	-	-			денежная, RUB
ООО «Волгоград – ремстройсервис»	Операции взаимного финансирования	(158 714)	-	1 403 904	(129 124)	(1 433 494)			денежная, RUB

Акционерное Общество «Минерально-химическая компания «ЕвроХим»
Пояснения к бухгалтерской отчетности за год, закончившийся 31 декабря 2019г.
(числовые показатели приведены в тысячах российских рублей, если не указано иное)

Наименование связанной стороны	Характер отношений со связанной стороной, виды операций	Сальдо расчетов на начало года ("+" Деб.зад-ть; "-." Кред.зад-ть)	"+" Доход; "-." Расход; "+" - имущественные права	"+" Поступление денежных средств	"-" Выплата денежных средств	Сальдо расчетов на конец года ("+" Деб.зад-ть; "-." Кред.зад-ть)	Резерв по сомнитель- ным долгам на конец отчетного периода	Величина списан- ной дебитор- ской задолжен- ности	Форма расчетов, валюта расчетов
1	2	3	4	5	6	7	8	9	10
ООО «Волгоград – ремстройсервис»	Проценты по операциям взаимного финансирования	(1 113)	(10 548)	-	(7 044)	(4 617)			денежная, RUB
ООО «Гостиница Уют»	Гостиничные услуги *	(124)	(1 740)	-	(1 750)	-			денежная, RUB
ООО «Гостиница Уют»	Операции взаимного финансирования	(10 680)	-	72 593	(83 273)	-			денежная, RUB
ООО «Гостиница Уют»	Проценты по операциям взаимного финансирования	(279)	(1 361)	-	(1 640)	-			денежная, RUB
ООО «Гостиница Уют»	Прочие услуги *	-	(207)	-	(207)	-			денежная, RUB
ООО «Дворец культуры химиков»	Операции взаимного финансирования	2 668	-	16 612	(13 022)	(922)			денежная, RUB
ООО «Дворец культуры химиков»	Проценты по операциям взаимного финансирования	100	65	164	-	1			денежная, RUB
ООО «Дворец культуры химиков»	Проценты по операциям взаимного финансирования	-	(3)	-	(1)	(2)			денежная, RUB
ООО «Дело – ЕвроХим»	Операции взаимного финансирования	(150 286)	-	985 194	(921 733)	(213 747)			денежная, RUB
ООО «Дело – ЕвроХим»	Проценты по операциям взаимного финансирования	(4 053)	(10 492)	-	(11 301)	(3 244)			денежная, RUB
ООО «Дело – ЕвроХим»	Проценты по операциям взаимного финансирования	-	705	705	-	-			денежная, RUB
ООО «ЕвроХим Терминал Усть-Луга»	Займы полученные	(396 559)	-	-	(84 059)	(312 500)			денежная, RUB
ООО «ЕвроХим Терминал Усть-Луга»	Проценты по займам полученным	(711)	(35 176)	-	(35 473)	(414)			денежная, RUB
ООО «ЕвроХим Трейдинг Рус»	Дивиденды к получению	-	1 000 000	1 000 000	-	-			денежная, RUB
ООО «ЕвроХим Трейдинг	Операции взаимного	(2 571 482)	-	14 282 689	(14 294 484)	(2 559 687)			денежная, RUB

Акционерное Общество «Минерально-химическая компания «ЕвроХим»
Пояснения к бухгалтерской отчетности за год, закончившийся 31 декабря 2019г.
(числовые показатели приведены в тысячах российских рублей, если не указано иное)

Наименование связанной стороны	Характер отношений со связанной стороной, виды операций	Сальдо расчетов на начало года ("+" Деб.зад-ть; "-." Кред.зад-ть)	"+" Доход; "-." Расход; "+, -" имущественные права	"+" Поступление денежных средств	"-" Выплата денежных средств	Сальдо расчетов на конец года ("+" Деб.зад-ть; "-." Кред.зад-ть)	Резерв по сомнитель- ным долгам на конец отчетного периода	Величина списан- ной дебитор- ской задолжен- ности	Форма расчетов, валюта расчетов
1	2	3	4	5	6	7	8	9	10
Рус»	финансирования								денежная, RUB
ООО «ЕвроХим Трейдинг Рус»	Предоставление в аренду нежилых помещений *	1 854	19 617	19 497	-	2 030			денежная, RUB
ООО «ЕвроХим Трейдинг Рус»	Проценты по операциям взаимного финансирования	(25 782)	(151 012)	-	(140 261)	(36 533)			денежная, RUB
ООО «ЕвроХим Трейдинг Рус»	Проценты по операциям взаимного финансирования	-	9	9	-	-			денежная, RUB
ООО «ЕвроХим Трейдинг Рус»	Прочие услуги *	1 669	16 914	16 914	-	1 697			денежная, RUB
ООО «ЕвроХим Трейдинг Рус»	Передача права на использование товарного знака *	-	1 204	-	-	1 445			денежная, RUB
ООО «ЕвроХим Трейдинг Рус»	Продажа прочего имущества	-	7	7	-	-			денежная, RUB
ООО «ЕвроХим-БМУ»	Вознаграждение по договору управления *	13 684	134 582	140 613	-	6 679			денежная, RUB
ООО «ЕвроХим-БМУ»	Операции взаимного финансирования	(1 036 734)	-	10 980 444	(12 543 363)	526 185			денежная, RUB
ООО «ЕвроХим-БМУ»	Проценты по операциям взаимного финансирования	-	4 379	3 876	-	503			денежная, RUB
ООО «ЕвроХим-БМУ»	Проценты по операциям взаимного финансирования	(20 006)	(83 311)	-	(62 124)	(41 193)			денежная, RUB
ООО «ЕвроХим-БМУ»	Дивиденды к получению	-	1 250 000	1 250 000	-	-			денежная, RUB
ООО «ЕвроХим- ВолгаКалий»	Вознаграждение по договору управления *	1 213	29 731	26 488	-	5 125			денежная, RUB
ООО «ЕвроХим- ВолгаКалий»	Операции взаимного финансирования	-	-	21 524 248	(12 721 761)	(8 802 487)			денежная, RUB
ООО «ЕвроХим- ВолгаКалий»	Приобретение доли	-	(8 587)	-	(8 587)	-			денежная, RUB

Акционерное Общество «Минерально-химическая компания «ЕвроХим»
Пояснения к бухгалтерской отчетности за год, закончившийся 31 декабря 2019г.
(числовые показатели приведены в тысячах российских рублей, если не указано иное)

1	2	3	4	5	6	7	8	9	10
Наименование связанной стороны	Характер отношений со связанной стороной, виды операций	Сальдо расчетов на начало года ("+" Деб. зад-ть; "-." Кред. зад-ть)	"+" Доход; "-." Расход; "-." -" имущественные права	"+" Поступление денежных средств	"-" Выплата денежных средств	Сальдо расчетов на конец года ("+" Деб. зад-ть; "-." Кред. зад-ть)	Резерв по сомнитель- ным долгам на конец отчетного периода	Величина списан- ной дебитор- ской задолжен ности	Форма расчетов, валюта расчетов
ВолгаКалий»									денежная, RUB
ООО «ЕвроХим- ВолгаКалий»	Проценты по операциям взаимного финансирования	-	(858 993)	-	(614 543)	(244 450)			денежная, RUB
ООО «ЕвроХим- ВолгаСервис»	Гостиничные услуги *	(13)	(858)	-	(797)	(87)			денежная, RUB
ООО «ЕвроХим- ВолгаСервис»	Операции взаимного финансирования	(32 417)	-	275 599	(262 641)	(45 375)			денежная, RUB
ООО «ЕвроХим- ВолгаСервис»	Проценты по операциям взаимного финансирования	(875)	(3 679)	-	(3 386)	(1 168)			денежная, RUB
ООО «ЕвроХим-Научно- исследовательский центр»	Операции взаимного финансирования	(90 724)	-	31 365	(28 517)	(93 572)			денежная, RUB
ООО «ЕвроХим-Научно- исследовательский центр»	Проценты по операциям взаимного финансирования	(1 437)	(6 945)	-	(6 618)	(1 764)			денежная, RUB
ООО «ЕвроХим-Озинская нефтегазовая компания»	Займы выданные беспроцентные	47 000	-	47 000	-	-			денежная, RUB
ООО «ЕвроХим- СаратовКалий»	Займы выданные беспроцентные	13 000	-	788 000	(775 000)	-			денежная, RUB
ООО «ЕвроХим- Терминал Невинномысск»	Операции взаимного финансирования	(56 781)	-	287 121	(288 822)	(55 080)			денежная, RUB
ООО «ЕвроХим- Терминал Невинномысск»	Проценты по операциям взаимного финансирования	(685)	(3 969)	-	(3 845)	(809)			денежная, RUB
ООО «Кингисеп - ремстройсервис»	Операции взаимного финансирования	(51 359)	-	1 323 181	(1 156 218)	(218 322)			денежная, RUB
ООО «Кингисеп - ремстройсервис»	Проценты по операциям взаимного финансирования	(690)	(3 662)	-	(3 114)	(1 238)			денежная, RUB
ООО «Кингисеп - ремстройсервис»	Проценты по операциям взаимного финансирования	-	6	6	-	-			денежная, RUB

Акционерное Общество «Минерально-химическая компания «ЕвроХим»
Пояснения к бухгалтерской отчетности за год, закончившийся 31 декабря 2019г.
(числовые показатели приведены в тысячах российских рублей, если не указано иное)

Наименование связанной стороны	Характер отношений со связанной стороной, виды операций	Сальдо расчетов на начало года ("+" Деб.зад-ть; "-." Кред.зад-ть)	"+" Доход; "-." Расход; "+, -" имущественные права	"+" Поступление денежных средств	"-" Выплата денежных средств	Сальдо расчетов на конец года ("+" Деб.зад-ть; "-." Кред.зад-ть)	Резерв по сомнитель- ным долгам на конец отчетного периода	Величина списан- ной дебитор- ской задолжен- ности	Форма расчетов, валюта расчетов
1	2	3	4	5	6	7	8	9	10
ООО «Ковдорский торговый дом»	Операции взаимного финансирования	(7 240)	-	6 801	(14 041)	-			денежная, RUB
ООО «Ковдорский торговый дом»	Проценты по операциям взаимного финансирования	(149)	(184)	-	(333)	-			денежная, RUB
ООО «Мурманский балкерный терминал»	Вознаграждение по договору управления *	9 412	99 232	92 391	-	17 780			денежная, RUB
ООО «Мурманский балкерный терминал»	Операции взаимного финансирования	(997 555)	-	2 696 782	(3 514 334)	(180 003)			денежная, RUB
ООО «Мурманский балкерный терминал»	Проценты по операциям взаимного финансирования	(14 290)	(125 145)	-	(108 908)	(30 527)			денежная, RUB
ООО «Мурманский балкерный терминал»	Дивиденды к получению	-	2 500 000	2 500 000	-	-			денежная, RUB
ООО «Научно – Технический Инновационный центр «Электронная корпорация»	Предоставление в аренду нежилых помещений *	66	14	70	-	-			денежная, RUB
ООО «Научно – Технический Инновационный центр «Электронная корпорация»	Приобретение имущественных прав на ПО	-	(1 033)	-	(1 033)	-			денежная, RUB
ООО «Научно – Технический Инновационный центр «Электронная корпорация»	Услуги ИТ *	24	-	20	-	-			денежная, RUB
ООО «Научно – Технический Инновационный центр «Электронная	Дивиденды к получению	-	190	190	-	-			денежная, RUB

98

Акционерное Общество «Минерально-химическая компания «ЕвроХим»
Пояснения к бухгалтерской отчетности за год, закончившийся 31 декабря 2019г.
(числовые показатели приведены в тысячах российских рублей, если не указано иное)

Наименование связанной стороны	Характер отношений со связанной стороной, виды операций	Сальдо расчетов на начало года ("+" Деб.зад-ть; "-," Кред.зад-ть)	"+" Доход; "-," Расход; "+, "- имущественные права	"+" Поступление денежных средств	"-" Выплата денежных средств	Сальдо расчетов на конец года ("+" Деб.зад-ть; "-," Кред.зад-ть)	Резерв по сомнитель- ным долгам на конец отчетного периода	Величина списан- ной дебитор- ской задолжен- ности	Форма расчетов, валюта расчетов
1	2	3	4	5	6	7	8	9	10
корпорация»									
ООО «Невинномысск - ремстройсервис»	Дивиденды к получению	-	100 000	100 000	-	-			денежная, RUB
ООО «Невинномысск - ремстройсервис»	Операции взаимного финансирования	(721 308)	-	1 837 056	(1 611 194)	(947 170)			денежная, RUB
ООО «Невинномысск - ремстройсервис»	Проценты по операциям взаимного финансирования	(8 186)	(51 452)	-	(45 434)	(14 204)			денежная, RUB
ООО «Новомосковск - ремстройсервис»	Операции взаимного финансирования	324 676	-	1 656 618	(3 463 381)	2 131 439			денежная, RUB
ООО «Новомосковск - ремстройсервис»	Проценты по операциям взаимного финансирования	19 508	127 316	105 848	-	40 977			денежная, RUB
ООО «Новомосковский комбинат питания»	Операции взаимного финансирования	(8 300)	-	14 242	(22 542)	-			денежная, RUB
ООО «Новомосковский комбинат питания»	Проценты по операциям взаимного финансирования	(141)	(319)	-	(460)	-			денежная, RUB
ООО «ОРС-Фосфорит»	Операции взаимного финансирования	(12 592)	-	36 736	(36 047)	(13 281)			денежная, RUB
ООО «ОРС-Фосфорит»	Проценты по операциям взаимного финансирования	(245)	(920)	-	(941)	(224)			денежная, RUB
ООО «Пансионат «Химик»	Операции взаимного финансирования	263	-	5 757	(5 993)	499			денежная, RUB
ООО «Пансионат «Химик»	Проценты по операциям взаимного финансирования	630	101	-	-	731			денежная, RUB
ООО «Пансионат «Химик»	Проценты по операциям взаимного финансирования	(28)	(57)	-	(52)	(33)			денежная, RUB

98

Акционерное Общество «Минерально-химическая компания «ЕвроХим»
Пояснения к бухгалтерской отчетности за год, закончившийся 31 декабря 2019г.
(числовые показатели приведены в тысячах российских рублей, если не указано иное)

Наименование связанной стороны	Характер отношений со связанной стороной, виды операций	Сальдо расчетов на начало года ("+" Деб.зад-ть; "-." Кред.зад-ть)	"+" Доход; "-." Расход; "-." Расход; имущественные права	"+" Поступление денежных средств	"-" Выплата денежных средств	Сальдо расчетов на конец года ("+" Деб.зад-ть; "-." Кред.зад-ть)	Резерв по сомнитель- ным долгам на конец отчетного периода	Величина списан- ной дебитор- ской задолжен- ности	Форма расчетов, валюта расчетов
1	2	3	4	5	6	7	8	9	10
ООО «ПГ «Фосфорит»	Вознаграждение по договору управления *	33 494	204 872	219 714	-	16 252			денежная, RUB
ООО «ПГ «Фосфорит»	Операции взаимного финансирования	(6 951 663)	-	20 731 064	(29 411 837)	1 729 110			денежная, RUB
ООО «ПГ «Фосфорит»	Проценты по операциям взаимного финансирования	31 515	71 095	90 348	-	12 262			денежная, RUB
ООО «ПГ «Фосфорит»	Проценты по операциям взаимного финансирования	(55 666)	(120 774)	-	(175 136)	(1 304)			денежная, RUB
ООО «ПГ «Фосфорит»	Дивиденды к получению	-	2 500 000	2 500 000	-	-			денежная, RUB
ООО «Санаторий профилакторий «Ковдорский»	Операции взаимного финансирования	(2 193)	-	85 493	(43 914)	(43 772)			денежная, RUB
ООО «Санаторий профилакторий «Ковдорский»	Проценты по операциям взаимного финансирования	(48)	(795)	-	(76)	(767)			денежная, RUB
ООО «Санаторий профилакторий «Ковдорский»	Гостиничные услуги *	-	(438)	-	(348)	(240)			денежная, RUB
ООО «ЕвроХим-проект»	Операции взаимного финансирования	(84 862)	-	1 113 034	(1 029 319)	(168 577)			денежная, RUB
ООО «ЕвроХим-проект»	Передача права на использование товарного знака *	-	3 178	3 178	-	-			денежная, RUB
ООО «ЕвроХим-проект»	Предоставление в аренду нежилых помещений *	1 536	15 621	15 621	-	1 562			денежная, RUB
ООО «ЕвроХим-проект»	Проценты по операциям взаимного финансирования	(2 644)	(5 425)	-	(6 517)	(1 552)			денежная, RUB
ООО «ЕвроХим-проект»	Проценты по операциям взаимного финансирования	-	350	350	-	-			денежная, RUB

Акционерное Общество «Минерально-химическая компания «ЕвроХим»
Пояснения к бухгалтерской отчетности за год, закончившийся 31 декабря 2019г.
(числовые показатели приведены в тысячах российских рублей, если не указано иное)

Наименование связанной стороны	Характер отношений со связанной стороной, виды операций	Сальдо расчетов на начало года ("+" Деб.зад-ть; "- Кред.зад-ть)	"+" Доход; "- Расход; "+, -" имущественные права	"+" Поступление денежных средств	"-" Выплата денежных средств	Сальдо расчетов на конец года ("+" Деб.зад-ть; "- Кред.зад-ть)	Резерв по сомнитель- ным долгам на конец отчетного периода	Величина списан- ной дебитор- ской задолжен- ности	Форма расчетов, валюта расчетов
I	2	3	4	5	6	7	8	9	10
ООО «Тонус-Плюс»	Операции взаимного финансирования	(797)	-	54 234	(52 563)	(2 468)			денежная, RUB
ООО «Тонус-Плюс»	Проценты по операциям взаимного финансирования	(32)	(483)	-	(377)	(138)			денежная, RUB
ООО «Тонус-Плюс»	Прочие услуги *	-	(663)	-	(663)	-			денежная, RUB
ООО «Гуапсинский балкерный терминал»	Вознаграждение по договору управления *	4 131	51 522	47 297	-	9 271			денежная, RUB
ООО «Гуапсинский балкерный терминал»	Операции взаимного финансирования	(1 025 585)	-	2 454 851	(2 955 756)	(524 680)			денежная, RUB
ООО «Гуапсинский балкерный терминал»	Проценты по операциям взаимного финансирования	(18 847)	(115 016)	-	(103 578)	(30 285)			денежная, RUB
ООО «Гуапсинский балкерный терминал»	Дивиденды к получению	-	1 500 000	1 500 000	-	-			денежная, RUB
ООО «Юг-Сервис»	Операции взаимного финансирования	(4 209)	-	21 325	(20 572)	(4 962)			денежная, RUB
ООО «Юг-Сервис»	Проценты по операциям взаимного финансирования	(96)	(383)	-	(372)	(107)			денежная, RUB
ТОО "ЕвроХим-Карагау" (Казахстан)	Консультационные услуги в сфере ИТ **	695	7 736	7 728	-	619			денежная, USD
ТОО "ЕвроХим-Карагау" (Казахстан)	Консультационные услуги по вопросам ПХД ***	1 440	8 775	9 171	-	981			денежная, EUR
Контролирующие общества (контроль от 20 до 50%)		3 507 192	83 833 853	104 326 227	(27 062 177)	10 022 020	(54 946)	54 946	
ООО «Биохим Технологии»	Займы выданные	60 000	-	-	(1 923)	61 923			денежная, RUB
ООО «Биохим Технологии»	Предоставление в аренду нежилых помещений *	191	405	567	-	-			денежная, RUB
ООО «Биохим Технологии»	Проценты по займам выданным	8 494	8 362	-	-	16 856			денежная, RUB

Акционерное Общество «Минерально-химическая компания «ЕвроХим»
Пояснения к бухгалтерской отчетности за год, закончившийся 31 декабря 2019г.
(числовые показатели приведены в тысячах российских рублей, если не указано иное)

Наименование связанной стороны	Характер отношений со связанной стороной, виды операций	Сальдо расчетов на начало года ("+" Деб.зад-ть; "-." Кред.зад-ть)	"+" Доход; "-." Расход; "+, -" имущественные права	"+" Поступление денежных средств	"-" Выплата денежных средств	Сальдо расчетов на конец года ("+" Деб.зад-ть; "-." Кред.зад-ть)	Резерв по сомнитель- ным долгам на конец отчетного периода	Величина списан- ной дебитор- ской задолжен- ности	Форма расчетов, валюта расчетов
I	2	3	4	5	6	7	8	9	10
ООО «ЕвроХим - Усольский калийный комбинат»	Вознаграждение по договору управления *	291 985	670 731	707 492	-	255 224			денежная, RUB
ООО «ЕвроХим - Усольский калийный комбинат»	Возникновение права требования по договору займа	-	82 576 605	82 576 605	-	-			неденежная, RUB
ООО «ЕвроХим - Усольский калийный комбинат»	Операции взаимного финансирования	3 074 644	-	20 588 107	(27 059 330)	9 545 867			денежная, RUB
ООО «ЕвроХим - Усольский калийный комбинат»	Проценты по операциям взаимного финансирования	17 691	577 319	452 860	-	142 150			денежная, RUB
ООО «ЕвроХим - Усольский калийный комбинат»	Проценты по операциям взаимного финансирования	(924)	-	-	(924)	-			денежная, RUB
ООО «ЕвроХим - Усольский калийный комбинат»	Прочие услуги *	596	-	596	-	-			денежная, RUB
ООО «Ямалгазгеология»	Займы выданные	31 367	-	-	-	-	(31 367)	31 367	денежная, RUB
ООО «Ямалгазгеология»	Проценты по займам выданным	23 148	431	-	-	-	(23 579)	23 579	денежная, RUB
Прочие хозяйственные общест- ва (к данным компаниям относятся компании, входящие в группу компаний «Еврохим»)		(581 480)	24 147	4 684 864	(4 822 911)	(414 558)	-	-	
АО «ЕвроХим- СевероЗапад»	Вознаграждение по договору управления *	800	99 129	81 868	-	21 527			денежная, RUB
АО «ЕвроХим- СевероЗапад»	Передача права на использование товарного знака*	-	6 225	-	-	7 469			денежная, RUB
ООО "ЕвроХим Северо- Запад-2"	Вознаграждение по договору управления *	-	1 048	958	-	108			денежная, RUB
ООО «Новомосковский	Операции взаимного	(365 964)	-	3 088 625	(3 333 284)	(121 305)			денежная, RUB

Акционерное Общество «Минерально-химическая компания «ЕвроХим»
Пояснения к бухгалтерской отчетности за год, закончившийся 31 декабря 2019г.
(числовые показатели приведены в тысячах российских рублей, если не указано иное)

Наименование связанной стороны	Характер отношений со связанной стороной, виды операций	Сальдо расчетов на начало года ("+" Деб.зад-ть; "- Кред.зад-ть)	"+" Доход; "- Расход; "+, "-" имущественные права	"+" Поступление денежных средств	"-" Выплата денежных средств	Сальдо расчетов на конец года ("+" Деб.зад-ть; "- Кред.зад-ть)	Резерв по сомнитель- ным долгам на конец отчетного периода	Величина списан- ной дебитор- ской задолжен- ности	Форма расчетов, валюта расчетов
1	2	3	4	5	6	7	8	9	10
Хлор»	финансирования								
ООО «Новомосковский Хлор»	Проценты по операциям взаимного финансирования	7	6	7	-	6			денежная, RUB
ООО «Новомосковский Хлор»	Проценты по операциям взаимного финансирования	(3 265)	(64 832)	-	(46 817)	(21 280)			денежная, RUB
ООО «Урал- ремстройсервис»	Операции взаимного финансирования	(212 872)	-	1 513 406	(1 430 179)	(296 099)			денежная, RUB
ООО «Урал- ремстройсервис»	Проценты по операциям взаимного финансирования	(186)	(17 429)	-	(12 631)	(4 984)			денежная, RUB
Прочие связанные стороны		(29 250 044)	(2 205 601)	46 575 424	(27 910 529)	(45 477 025)	-	-	
AB Lifosa (Литва)	Консультационные услуги в сфере ИТ **	479	5 209	5 247	-	418			денежная, EUR
AB Lifosa (Литва)	Консультационные услуги по вопросам ПХД **	1 489	11 810	11 624	-	1 571			денежная, EUR
AB Lifosa (Литва)	Проценты по займам выданным **	-	1 608	-	-	1 608			денежная, USD
AB Lifosa (Литва)	Займы выданные **	-	-	-	(1 872 213)	1 857 171			денежная, USD
Agrocenter EuroChem S.R.L. (Молдова)	Займы выданные **	347 353	-	320 254	-	-			денежная, USD
Agrocenter EuroChem S.R.L. (Молдова)	Проценты по займам выданным **	36 630	14 323	47 926	-	-			денежная, USD
Agrocenter EuroChem S.R.L. (Молдова)	Передача права на использование товарного знака*	-	465	458	-	-			денежная, EUR
EuroChem Agro GmbH (Германия)	Консультационные услуги в сфере ИТ **	1 510	16 430	16 576	-	1 317			денежная, EUR
EuroChem Agro GmbH (Германия)	Консультационные услуги по вопросам ПХД **	675	6 034	5 852	-	817			денежная, EUR

Акционерное Общество «Минерально-химическая компания «ЕвроХим»
Пояснения к бухгалтерской отчетности за год, закончившийся 31 декабря 2019г.
(числовые показатели приведены в тысячах российских рублей, если не указано иное)

Наименование связанной стороны	Характер отношений со связанной стороной, виды операций	Сальдо расчетов на начало года ("+" Деб.зад-ть; "-." Кред.зад-ть)	"+" Доход; "-." Расход; "-." -" имущественные права	"+" Поступление денежных средств	"-" Выплата денежных средств	Сальдо расчетов на конец года ("+" Деб.зад-ть; "-." Кред.зад-ть)	Резерв по сомнитель- ным долгам на конец отчетного периода	Величина списан- ной дебитор- ской задолжен ности	Форма расчетов, валюта расчетов
1	2	3	4	5	6	7	8	9	10
EuroChem Antwerpen NV (Бельгия)	Консультационные услуги в сфере ИТ **	1 510	16 430	16 514	-	1 317			денежная, EUR
EuroChem Antwerpen NV (Бельгия)	Консультационные услуги по вопросам ПХД **	1 339	14 648	14 659	-	1 144			денежная, EUR
EuroChem Finance DAC (Ирландия)	Займы полученные **	(34 735 300)	-	46 037 180	(24 462 447)	(51 260 767)			денежная, USD
EuroChem Finance DAC (Ирландия)	Проценты по займам полученным **	15 115	(2 502 045)	-	(1 575 667)	(715 011)			денежная, USD
EuroChem Louisiana LLC (США)	Займы выданные **	3 022 032	-	-	-	2 692 952			денежная, USD
EuroChem Louisiana LLC (США)	Проценты по займам выданным **	137 391	112 335	-	-	230 332			денежная, USD
EuroChem Terminal Sillamae Aktiaselts (Эстония)	Консультационные услуги по вопросам ПХД **	349	3 541	3 344	-	489			денежная, EUR
EuroChem Trading GmbH (Швейцария)	Консультационные услуги в сфере ИТ **	1 510	6 987	8 449	-	-			денежная, EUR
EuroChem Trading GmbH (Швейцария)	Консультационные услуги по вопросам ПХД **	(393)	880	735	(202)	-			денежная, EUR
Eurochem Trading USA Corporation (США)	Займы выданные **	1 910 442	-	-	-	1 702 407			денежная, USD
Eurochem Trading USA Corporation (США)	Консультационные услуги по вопросам ПХД **	591	3 747	3 799	-	526			денежная, USD
Eurochem Trading USA Corporation (США)	Проценты по займам выданным **	6 166	66 678	67 662	-	5 350			денежная, USD
Harvester Shipmanagement LTD (Кипр)	Консультационные услуги в сфере ИТ **	95	1 038	1 044	-	83			денежная, EUR
UAB Eurochem Logistics International (Литва)	Консультационные услуги в сфере ИТ **	239	2 605	2 638	-	209			денежная, EUR
UAB Eurochem Logistics International (Литва)	Консультационные услуги по вопросам ПХД **	734	9 056	9 178	-	640			денежная, EUR

Акционерное Общество «Минерально-химическая компания «ЕвроХим»
Пояснения к бухгалтерской отчетности за год, закончившийся 31 декабря 2019г.
(числовые показатели приведены в тысячах российских рублей, если не указано иное)

Наименование связанной стороны	Характер отношений со связанной стороной, виды операций	Сальдо расчетов на начало года ("+" Деб.зад-ть; "- Кред.зад-ть)	"+" Доход; "- Расход; "+, "-" имущественные права	"+" Поступление денежных средств	"-" Выплата денежных средств	Сальдо расчетов на конец года ("+" Деб.зад-ть; "- Кред.зад-ть)	Резерв по сомнитель- ным долгам на конец отчетного периода	Величина списан- ной дебитор- ской задолжен- ности	Форма расчетов, валюта расчетов
1	2	3	4	5	6	7	8	9	10
АО «Сибирская Угольная энергетическая компания»	Предоставление в аренду нежилых помещений *	-	2 115	1 843	-	326			денежная, RUB
АО «Сибирская Угольная энергетическая компания»	Прочие услуги *	-	505	442	-	76			денежная, RUB
Итого		113 087 541	60 695 562	509 097 040	(381 788 027)	27 948 305	(54 946)	54 946	

* сальдо на начало и конец периода отражено с НДС, обороты - без НДС

** сальдо на начало и конец периода отражено с учетом курсовых разниц, обороты - по курсу на дату операции

Операции и состояние расчетов со связанными сторонами за 2018г.:

Табл. 61

Наименование связанной стороны	Характер отношений со связанной стороной, виды операций	Сальдо расчетов на начало года ("+" Деб.зад-ть; "- Кред.зад-ть)	"+" Доход; "- Расход; "+, "-" имущественные права	"+" Поступление денежных средств	"-" Выплата денежных средств	Сальдо расчетов на конец года ("+" Деб.зад-ть; "- Кред.зад-ть)	Резерв по сомнитель- ным долгам на конец отчетного периода	Величина списанной дебиторско й задолженн ости	Форма расчетов, валюта расчетов
1	2	3	4	5	6	7	8	9	10
<i>Основное хозяйственное общество (товарищество)</i>		<i>92 896 974</i>	<i>(64 857 489)</i>	-	<i>(162 960 633)</i>	<i>109 608 570</i>	-	-	
EUROCHEM GROUP AG (Швейцария)	Гарантии полученные **	(282 080)	(227 366)	-	(277 700)	(227 366)			денежная, RUB, USD
EUROCHEM GROUP AG (Швейцария)	Гарантии предоставленные **	31 893	13 776	32 523	-	12 693			денежная, RUB, USD
EUROCHEM GROUP AG (Швейцария)	Займы выданные **	92 318 358	-	87 860 372	(94 367 678)	107 717 109			денежная, RUB, USD

Акционерное Общество «Минерально-химическая компания «ЕвроХим»
Пояснения к бухгалтерской отчетности за год, закончившийся 31 декабря 2019г.
(числовые показатели приведены в тысячах российских рублей, если не указано иное)

Наименование связанной стороны	Характер отношений со связанной стороной, виды операций	Сальдо расчетов на начало года ("+" Деб.зад-ть; "-." Кред.зад-ть)	"+" Доход; "-." Расход; "-+" - имущественные права	"+" Поступление денежных средств	"-" Выплата денежных средств	Сальдо расчетов на конец года ("+" Деб.зад-ть; "-." Кред.зад-ть)	Резерв по сомнитель- ным долгам на конец отчетного периода	Величина списанной дебиторско й задолженн ости	Форма расчетов, валюта расчетов
1	2	3	4	5	6	7	8	9	10
EUROCHEM GROUP AG (Швейцария)	Консультационные услуги в сфере ИТ **	344	4 444	4 440	-	397			денежная, EUR
EUROCHEM GROUP AG (Швейцария)	Консультационные услуги по вопросам ПХД **	2 717	28 652	28 720	-	2 918			денежная, EUR
EUROCHEM GROUP AG (Швейцария)	Погашена задолженность по уплатке права требования	-	(68 315 255)	-	(68 315 255)	-			денежная, RUB
EUROCHEM GROUP AG (Швейцария)	Проценты по займам выданным **	825 742	3 638 260	2 438 514	-	2 102 819			денежная, RUB, USD
Дочерние хозяйственные общества		(2 450 415)	94 891 940	-	(188 610 294)	29 803 304	-	-	
АО «Березниковский Механический завод»	Дивиденды к получению	-	100 000	100 000	-	-			денежная, RUB
АО «Березниковский Механический завод»	Операции взаимного финансирования	(95 118)	-	1 727 824	(1 566 875)	(256 067)			денежная, RUB
АО «Березниковский Механический завод»	Проценты по операциям взаимного финансирования	(4 068)	(23 234)	-	(21 393)	(5 909)			денежная, RUB
АО «Ковдорский ГОК»	Вознаграждение по договору управления *	154 108	1 031 177	1 017 719	-	169 988			денежная, RUB
АО «Ковдорский ГОК»	Возникновение права требования по договору займа	-	19 279 955	19 279 955	-	-			денежная, RUB
АО «Ковдорский ГОК»	Дивиденды к получению	-	4 499 668	4 499 668	-	-			денежная, RUB
АО «Ковдорский ГОК»	Операции взаимного финансирования	-	-	17 297 325	(34 725 773)	17 428 448			денежная, RUB

105

Акционерное Общество «Минерально-химическая компания «ЕвроХим»
Пояснения к бухгалтерской отчетности за год, закончившийся 31 декабря 2019г.
(числовые показатели приведены в тысячах российских рублей, если не указано иное)

Наименование связанной стороны	Характер отношений со связанной стороной, виды операций	Сальдо расчетов на начало года ("+" Деб.зад-ть; "- " Кред.зад-ть)	"+" Доход; "- " Расход; "+, -" имущественные права	"+" Поступление денежных средств	"-" Выплата денежных средств	Сальдо расчетов на конец года ("+" Деб.зад-ть; "- " Кред.зад-ть)	Резерв по сомнитель- ным долгам на конец отчетного периода	Величина списанной дебиторско й задолженн ости	Форма расчетов, валюта расчетов
1	2	3	4	5	6	7	8	9	10
АО «Ковдорский ГОК»	Передача права на использование товарного знака*	-	3 321	3 321	-	-			денежная, RUB
АО «Ковдорский ГОК»	Проценты по займам выданным	-	64 241	64 241	-	-			денежная, RUB
АО «Ковдорский ГОК»	Проценты по операциям взаимного финансирования	-	(2 794)	-	(2 794)	-			денежная, RUB
АО «Ковдорский ГОК»	Проценты по операциям взаимного финансирования	-	1 072 333	684 521	-	387 812			денежная, RUB
АО «НАК «Азот»	Вознаграждение по договору управления *	124 737	917 583	913 914	-	129 066			денежная, RUB
АО «НАК «Азот»	Возникновение права требования по договору займа	-	26 853 800	26 853 800	-	-			денежная, RUB
АО «НАК «Азот»	Дивиденды к получению	-	7 999 825	7 999 825	-	-			денежная, RUB
АО «НАК «Азот»	Дивиденды к уплате	-	(1)	-	(1)	-			денежная, RUB
АО «НАК «Азот»	Операции взаимного финансирования	-	-	38 258 321	(52 040 654)	13 782 333			денежная, RUB
АО «НАК «Азот»	Передача права на использование товарного знака*	-	3 482	3 482	-	-			денежная, RUB
АО «НАК «Азот»	Проценты по займам выданным	-	113 262	113 262	-	-			денежная, RUB
АО «НАК «Азот»	Проценты по операциям взаимного финансирования	-	(641)	-	(641)	-			денежная, RUB

106

Акционерное Общество «Минерально-химическая компания «ЕвроХим»
Пояснения к бухгалтерской отчетности за год, закончившийся 31 декабря 2019г.
(числовые показатели приведены в тысячах российских рублей, если не указано иное)

Наименование связанной стороны	Характер отношений со связанной стороной, виды операций	Сальдо расчетов на начало года ("+" Деб.зад-ть; "-." Кред.зад-ть)	"+" Доход; "-." Расход; "-." -" имущественные права	"+" Поступление денежных средств	"-" Выплата денежных средств	Сальдо расчетов на конец года ("+" Деб.зад-ть; "-." Кред.зад-ть)	Резерв по сомнитель- ным долгам на конец отчетного периода	Величина спсанной дебиторско й задолженн ости	Форма расчетов, валюта расчетов
1	2	3	4	5	6	7	8	9	10
АО «НАК «Азот»	Проценты по операциям взаимного финансирования	-	1 245 386	860 176	-	385 210			денежная, RUB
АО «Невинномысский Азот»	Вознаграждение по договору управления *	98 355	748 613	765 568	-	78 348			денежная, RUB
АО «Невинномысский Азот»	Возникновение права требования по договору займа	-	22 181 500	22 181 500	-	-			денежная, RUB
АО «Невинномысский Азот»	Дивиденды к получению	-	5 000 000	5 000 000	-	-			денежная, RUB
АО «Невинномысский Азот»	Операции взаимного финансирования	-	-	28 314 573	(39 677 680)	11 363 107			денежная, RUB
АО «Невинномысский Азот»	Передача права на использование товарного знака*	-	4 894	4 894	-	-			денежная, RUB
АО «Невинномысский Азот»	Проценты по займам выданным	-	57 649	57 649	-	-			денежная, RUB
АО «Невинномысский Азот»	Проценты по операциям взаимного финансирования	-	(438)	-	(438)	-			денежная, RUB
АО «Невинномысский Азот»	Проценты по операциям взаимного финансирования	-	906 588	613 895	-	292 693			денежная, RUB
АО «Тулагирихим»	Операции взаимного финансирования	142 111	-	386 531	(439 940)	195 520			денежная, RUB
АО «Тулагирихим»	Передача права на использование товарного знака*	-	554	554	-	-			денежная, RUB

Акционерное Общество «Минерально-химическая компания «ЕвроХим»
Пояснения к бухгалтерской отчетности за год, закончившийся 31 декабря 2019г.
(числовые показатели приведены в тысячах российских рублей, если не указано иное)

Наименование связанной стороны	Характер отношений со связанной стороной, виды операций	Сальдо расчетов на начало года ("+" Деб.зад-ть; "-." Кред.зад-ть)	"+" Доход; "-." Расход; "+, -" имущественные права	"+" Поступление денежных средств	"-" Выплата денежных средств	Сальдо расчетов на конец года ("+" Деб.зад-ть; "-." Кред.зад-ть)	Резерв по сомнитель- ным долгам на конец отчетного периода	Величина списанной дебиторско й задолженн ости	Форма расчетов, валюта расчетов
1	2	3	4	5	6	7	8	9	10
АО «Тулагипрохим»	Проценты по операциям взаимного финансирования	4 914	15 324	16 006	-	4 232			денежная, RUB
ООО "ГОСТИНИЦА "ЗЕЛЕНАЯ"	Гостиничные услуги *	(29)	(600)	-	(627)	-			денежная, RUB
ООО "ГОСТИНИЦА "ЗЕЛЕНАЯ"	Дивиденды к получению	-	3 000	3 000	-	-			денежная, RUB
ООО "ГОСТИНИЦА "ЗЕЛЕНАЯ"	Операции взаимного финансирования	(18 979)	-	35 324	(30 487)	(23 816)			денежная, RUB
ООО "ГОСТИНИЦА "ЗЕЛЕНАЯ"	Проценты по операциям взаимного финансирования	(473)	(1 631)	-	(1 665)	(439)			денежная, RUB
ООО "ЕвроХим-Энерго"	Дивиденды к получению	-	51 500	51 500	-	-			денежная, RUB
ООО "ЕвроХим-Энерго"	Операции взаимного финансирования	(99 642)	-	11 844 913	(11 832 718)	(111 837)			денежная, RUB
ООО "ЕвроХим-Энерго"	Передача права на использование товарного знака*	-	3 321	3 321	-	-			денежная, RUB
ООО "ЕвроХим-Энерго"	Проценты по операциям взаимного финансирования	(5 679)	(22 725)	-	(22 621)	(5 783)			денежная, RUB
ООО "ЕвроХим-Энерго"	Проценты по операциям взаимного финансирования	-	604	604	-	-			денежная, RUB
ООО «Астраханская нефтегазовая компания»	Займы выданные беспроцентные	-	-	-	(10 000)	10 000			денежная, RUB
ООО «Астраханская нефтегазовая компания»	Передача права на использование товарного знака*	-	5 603	5 603	-	-			денежная, RUB

Акционерное Общество «Минерально-химическая компания «ЕвроХим»
Пояснения к бухгалтерской отчетности за год, закончившийся 31 декабря 2019г.
(числовые показатели приведены в тысячах российских рублей, если не указано иное)

Наименование связанной стороны	Характер отношений со связанной стороной, виды операций	Сальдо расчетов на начало года ("+" Деб. зад-ть; "-." Кред. зад-ть)	"+" Доход; "-." Расход; "-." "+" имущественные права	"+" Поступление денежных средств	"-" Выплата денежных средств	Сальдо расчетов на конец года ("+" Деб. зад-ть; "-." Кред. зад-ть)	Резерв по сомнитель- ным долгам на конец отчетного периода	Величина списанной дебиторско й задолженн ости	Форма расчетов, валюта расчетов
1	2	3	4	5	6	7	8	9	10
ООО «Волгоград – ремстройсервис»	Операции взаимного финансирования	(46 545)	-	598 797	(486 628)	(158 714)			денежная, RUB
ООО «Волгоград – ремстройсервис»	Проценты по операциям взаимного финансирования	(1 194)	(3 898)	-	(3 979)	(1 113)			денежная, RUB
ООО «Гостиница Уют»	Гостиничные услуги *	(143)	(1 050)	-	(1 078)	(124)			денежная, RUB
ООО «Гостиница Уют»	Операции взаимного финансирования	(6 021)	-	69 939	(65 280)	(10 680)			денежная, RUB
ООО «Гостиница Уют»	Проценты по операциям взаимного финансирования	(127)	(867)	-	(715)	(279)			денежная, RUB
ООО «Дворец культуры химиков»	Операции взаимного финансирования	(2 446)	-	10 603	(15 716)	2 667			денежная, RUB
ООО «Дворец культуры химиков»	Проценты по операциям взаимного финансирования	(34)	(27)	-	(61)	-			денежная, RUB
ООО «Дворец культуры химиков»	Проценты по операциям взаимного финансирования	-	107	7	-	100			денежная, RUB
ООО «Дело – ЕвроХим»	Операции взаимного финансирования	(214 253)	-	651 213	(715 180)	(150 286)			денежная, RUB
ООО «Дело – ЕвроХим»	Передача права на использование товарного знака *	-	3 427	3 427	-	-			денежная, RUB
ООО «Дело – ЕвроХим»	Проценты по операциям взаимного финансирования	(4 190)	(17 719)	-	(17 857)	(4 052)			денежная, RUB

Акционерное Общество «Минерально-химическая компания «ЕвроХим»
Пояснения к бухгалтерской отчетности за год, закончившийся 31 декабря 2019г.
(числовые показатели приведены в тысячах российских рублей, если не указано иное)

Наименование связанной стороны	Характер отношений со связанной стороной, виды операций	Сальдо расчетов на начало года ("+" Деб.зад-ть; "-." Кред.зад-ть)	"+" Доход; "-." Расход; "-." -" имущественные права	"+" Поступление денежных средств	"-" Выплата денежных средств	Сальдо расчетов на конец года ("+" Деб.зад-ть; "-." Кред.зад-ть)	Резерв по сомнитель- ным долгам на конец отчетного периода	Величина списанной дебиторско й задолженн ости	Форма расчетов, валюта расчетов
1	2	3	4	5	6	7	8	9	10
ООО «ЕвроХим Терминал Усть-Луга»	Займы полученные	(497 059)	-	-	(100 500)	(396 559)			денежная, RUB
ООО «ЕвроХим Терминал Усть-Луга»	Передача права на использование товарного знака*	-	3 328	3 328	-	-			денежная, RUB
ООО «ЕвроХим Терминал Усть-Луга»	Проценты по займам полученным	(12 469)	(39 009)	-	(50 766)	(712)			денежная, RUB
ООО «ЕвроХим Трейдинг Рус»	Дивиденды к получению	-	500 000	500 000	-	-			денежная, RUB
ООО «ЕвроХим Трейдинг Рус»	Операции взаимного финансирования	(572 852)	-	13 372 855	(11 374 225)	(2 571 482)			денежная, RUB
ООО «ЕвроХим Трейдинг Рус»	Предоставление в аренду нежилых помещений *	1 692	17 633	17 481	-	1 854			денежная, RUB
ООО «ЕвроХим Трейдинг Рус»	Проценты по операциям взаимного финансирования	(9 942)	(102 394)	-	(86 554)	(25 782)			денежная, RUB
ООО «ЕвроХим Трейдинг Рус»	Проценты по операциям взаимного финансирования	-	1 695	1 695	-	-			денежная, RUB
ООО «ЕвроХим Трейдинг Рус»	Прочие услуги *	-	16 914	15 514	-	1 669			денежная, RUB
ООО «ЕвроХим Трейдинг Рус»	Прочие услуги *	143	-	143	-	-			денежная, RUB
ООО «ЕвроХим-БМУ»	Вознаграждение по договору управления *	20 869	133 654	139 743	-	13 684			денежная, RUB

Акционерное Общество «Минерально-химическая компания «ЕвроХим»
Пояснения к бухгалтерской отчетности за год, закончившийся 31 декабря 2019г.
(числовые показатели приведены в тысячах российских рублей, если не указано иное)

Наименование связанной стороны	Характер отношений со связанной стороной, виды операций	Сальдо расчетов на начало года ("+" Деб.зад-ть; "-." Кред.зад-ть)	"+" Доход; "-." Расход; "-." Расход; "-." Расход; имущественные права	"+" Поступление денежных средств	"-" Выплата денежных средств	Сальдо расчетов на конец года ("+" Деб.зад-ть; "-." Кред.зад-ть)	Резерв по сомнитель- ным долгам на конец отчетного периода	Величина списанной дебиторско й задолженн ости	Форма расчетов, валюта расчетов
1	2	3	4	5	6	7	8	9	10
ООО «ЕвроХим-БМУ»	Дивиденды к получению	-	200 000	200 000	-	-			денежная, RUB
ООО «ЕвроХим-БМУ»	Операции взаимного финансирования	-	-	8 080 297	(7 043 563)	(1 036 734)			денежная, RUB
ООО «ЕвроХим-БМУ»	Передача права на использование товарного знака *	-	3 394	3 394	-	-			денежная, RUB
ООО «ЕвроХим-БМУ»	Проценты по операциям взаимного финансирования	-	214	214	-	-			денежная, RUB
ООО «ЕвроХим-БМУ»	Проценты по операциям взаимного финансирования	-	(34 287)	-	(14 281)	(20 006)			денежная, RUB
ООО «ЕвроХим- ВолгаКалий»	Вознаграждение по договору управления *	4 256	16 071	18 650	-	1 213			денежная, RUB
ООО «ЕвроХим- ВолгаКалий»	Передача права на использование товарного знака *	-	3 361	3 361	-	-			денежная, RUB
ООО «ЕвроХим- ВолгаСервис»	Гостиничные услуги *	(12)	(651)	-	(632)	(13)			денежная, RUB
ООО «ЕвроХим- ВолгаСервис»	Операции взаимного финансирования	(31 710)	-	220 960	(220 253)	(32 417)			денежная, RUB
ООО «ЕвроХим- ВолгаСервис»	Проценты по операциям взаимного финансирования	(1 004)	(2 999)	-	(3 128)	(875)			денежная, RUB
ООО «ЕвроХим-Научно- исследовательский центр»	Операции взаимного финансирования	(60 207)	-	54 632	(24 115)	(90 724)			денежная, RUB

Акционерное Общество «Минерально-химическая компания «ЕвроХим»
Пояснения к бухгалтерской отчетности за год, закончившийся 31 декабря 2019г.
(числовые показатели приведены в тысячах российских рублей, если не указано иное)

Наименование связанной стороны	Характер отношений со связанной стороной, виды операций	Сальдо расчетов на начало года ("+" Деб.зад-ть; "-." Кред.зад-ть)	"+" Доход; "-." Расход; "-+" -" имущественные права	"+" Поступление денежных средств	"-" Выплата денежных средств	Сальдо расчетов на конец года ("+" Деб.зад-ть; "-." Кред.зад-ть)	Резерв по сомнитель- ным долгам на конец отчетного периода	Величина списанной дебиторско й задолженн ости	Форма расчетов, валюта расчетов
1	2	3	4	5	6	7	8	9	10
ООО «ЕвроХим-Научно-исследовательский центр»	Проценты по операциям взаимного финансирования	(1 640)	(5 948)	-	(6 151)	(1 437)			денежная, RUB
ООО «ЕвроХим-Озинская нефтегазовая компания»	Займы выданные беспроцентные	-	-	123 000	(170 000)	47 000			денежная, RUB
ООО «ЕвроХим-Озинская нефтегазовая компания»	Передача права на использование товарного знака*	-	5 603	5 603	-	-			денежная, RUB
ООО «ЕвроХим-СаратовКалий»	Займы выданные беспроцентные	-	-	55 000	(68 000)	13 000			денежная, RUB
ООО «ЕвроХим-Терминал Невинномысск»	Операции взаимного финансирования	-	-	115 419	(58 638)	(56 781)			денежная, RUB
ООО «ЕвроХим-Терминал Невинномысск»	Проценты по операциям взаимного финансирования	-	(685)	-	-	(685)			денежная, RUB
ООО «Кингисеп - ремстройсервис»	Дивиденды к получению	-	60 000	60 000	-	-			денежная, RUB
ООО «Кингисеп - ремстройсервис»	Операции взаимного финансирования	(124 370)	-	1 244 081	(1 317 092)	(51 359)			денежная, RUB
ООО «Кингисеп - ремстройсервис»	Передача права на использование товарного знака*	-	3 058	3 058	-	-			денежная, RUB
ООО «Кингисеп - ремстройсервис»	Проценты по операциям взаимного финансирования	(4 365)	(7 590)	-	(11 265)	(690)			денежная, RUB
ООО «Ковдор-ремстройсервис»	Дивиденды к получению	-	39 474	39 474	-	-			денежная, RUB

Акционерное Общество «Минерально-химическая компания «ЕвроХим»
Пояснения к бухгалтерской отчетности за год, закончившийся 31 декабря 2019г.
(числовые показатели приведены в тысячах российских рублей, если не указано иное)

Наименование связанной стороны	Характер отношений со связанной стороной, виды операций	Сальдо расчетов на начало года ("+" Деб.зад-ть; "-." Кред.зад-ть)	"+" Доход; "-." Расход; "+, -" имущественные права	"+" Поступление денежных средств	"-" Выплата денежных средств	Сальдо расчетов на конец года ("+" Деб.зад-ть; "-." Кред.зад-ть)	Резерв по сомнитель- ным долгам на конец отчетного периода	Величина списанной дебиторско й задолженн ости	Форма расчетов, валюта расчетов
1	2	3	4	5	6	7	8	9	10
ООО «Ковдор-ремстройсервис»	Операции взаимного финансирования	(26 791)	-	115 205	(141 996)	-			денежная, RUB
ООО «Ковдор-ремстройсервис»	Проценты по операциям взаимного финансирования	(1 390)	(4 632)	-	(6 022)	-			денежная, RUB
ООО «Ковдорский торговый дом»	Операции взаимного финансирования	(6 424)	-	28 974	(28 158)	(7 240)			денежная, RUB
ООО «Ковдорский торговый дом»	Проценты по операциям взаимного финансирования	(182)	(646)	-	(679)	(149)			денежная, RUB
ООО «Мурманский балкерный терминал»	Вознаграждение по договору управления *	22 190	87 722	98 551	-	9 412			денежная, RUB
ООО «Мурманский балкерный терминал»	Дивиденды к получению	-	700 000	700 000	-	-			денежная, RUB
ООО «Мурманский балкерный терминал»	Операции взаимного финансирования	(241 038)	-	2 473 305	(1 716 788)	(997 555)			денежная, RUB
ООО «Мурманский балкерный терминал»	Передача права на использование товарного знака *	-	3 328	3 328	-	-			денежная, RUB
ООО «Мурманский балкерный терминал»	Проценты по операциям взаимного финансирования	(5 964)	(41 564)	-	(33 239)	(14 289)			денежная, RUB
ООО «Мурманский балкерный терминал»	Проценты по операциям взаимного финансирования	82	-	82	-	-			денежная, RUB

Акционерное Общество «Минерально-химическая компания «ЕвроХим»
Пояснения к бухгалтерской отчетности за год, закончившийся 31 декабря 2019г.
(числовые показатели приведены в тысячах российских рублей, если не указано иное)

Наименование связанной стороны	Характер отношений со связанной стороной, виды операций	Сальдо расчетов на начало года ("+" Деб.зад-ть; "-." Кред.зад-ть)	"+" Доход; "-." Расход; "+, "-" имущественные права	"+" Поступление денежных средств	"-" Выплата денежных средств	Сальдо расчетов на конец года ("+" Деб.зад-ть; "-." Кред.зад-ть)	Резерв по сомнитель- ным долгам на конец отчетного периода	Величина списанной дебиторско й задолженн ости	Форма расчетов, валюта расчетов
1	2	3	4	5	6	7	8	9	10
ООО «Научно – Технический Инновационный центр «Электронная корпорация»	Операции взаимного финансирования	(9 900)	-	2 478	(12 378)	-			денежная, RUB
ООО «Научно – Технический Инновационный центр «Электронная корпорация»	Предоставление в аренду нежилых помещений *	64	659	658	-	66			денежная, RUB
ООО «Научно – Технический Инновационный центр «Электронная корпорация»	Проценты по операциям взаимного финансирования	(268)	(330)	-	(598)	-			денежная, RUB
ООО «Научно – Технический Инновационный центр «Электронная корпорация»	Услуги ИТ *	24	20	20	-	24			денежная, RUB
ООО «Невинномысск - ремстройсервис»	Дивиденды к получению	-	100 000	100 000	-	-			денежная, RUB
ООО «Невинномысск - ремстройсервис»	Операции взаимного финансирования	(647 425)	-	1 549 275	(1 475 392)	(721 308)			денежная, RUB
ООО «Невинномысск - ремстройсервис»	Передача права на использование товарного знака*	-	3 090	3 090	-	-			денежная, RUB

114

Акционерное Общество «Минерально-химическая компания «ЕвроХим»
Пояснения к бухгалтерской отчетности за год, закончившийся 31 декабря 2019г.
(числовые показатели приведены в тысячах российских рублей, если не указано иное)

Наименование связанной стороны	Характер отношений со связанной стороной, виды операций	Сальдо расчетов на начало года ("+" Деб.зад-ть; "-." Кред.зад-ть)	"+" Доход; "-." Расход; "+, -" имущественные права	"+" Поступление денежных средств	"-" Выплата денежных средств	Сальдо расчетов на конец года ("+" Деб.зад-ть; "-." Кред.зад-ть)	Резерв по сомнитель- ным долгам на конец отчетного периода	Величина списанной дебиторско й задолженн ости	Форма расчетов, валюта расчетов
1	2	3	4	5	6	7	8	9	10
ООО «Невинномысск-ремстройсервис»	Проценты по операциям взаимного финансирования	(8 186)	(37 624)	-	(37 624)	(8 186)			денежная, RUB
ООО «Невинномысск-Сервис»	Операции взаимного финансирования	(2 381)	-	25 595	(27 976)	-			денежная, RUB
ООО «Невинномысск-Сервис»	Проценты по операциям взаимного финансирования	(128)	(387)	-	(515)	-			денежная, RUB
ООО «Новомосковск-ремстройсервис»	Операции взаимного финансирования	(62 640)	-	4 165 660	(4 552 976)	324 676			денежная, RUB
ООО «Новомосковск-ремстройсервис»	Передача права на использование товарного знака*	-	3 090	3 090	-	-			денежная, RUB
ООО «Новомосковск-ремстройсервис»	Проценты по операциям взаимного финансирования	(2 473)	(712)	-	(3 185)	-			денежная, RUB
ООО «Новомосковск-ремстройсервис»	Проценты по операциям взаимного финансирования	1 691	58 572	40 755	-	19 508			денежная, RUB
ООО «Новомосковский комбинат питания»	Операции взаимного финансирования	(5 888)	-	25 590	(23 177)	(8 301)			денежная, RUB
ООО «Новомосковский комбинат питания»	Проценты по операциям взаимного финансирования	(107)	(561)	-	(527)	(141)			денежная, RUB
ООО «ОРС-Фосфорит»	Операции взаимного финансирования	(10 149)	-	34 442	(31 999)	(12 592)			денежная, RUB
ООО «ОРС-Фосфорит»	Проценты по операциям взаимного финансирования	(254)	(931)	-	(940)	(245)			денежная, RUB

Акционерное Общество «Минерально-химическая компания «ЕвроХим»
Пояснения к бухгалтерской отчетности за год, закончившийся 31 декабря 2019г.
(числовые показатели приведены в тысячах российских рублей, если не указано иное)

Наименование связанной стороны	Характер отношений со связанной стороной, виды операций	Сальдо расчетов на начало года ("+" Деб.зад-ть; "-." Кред.зад-ть)	"+" Доход; "-." Расход; "-." " "+" имущественные права	"+" Поступление денежных средств	"-" Выплата денежных средств	Сальдо расчетов на конец года ("+" Деб.зад-ть; "-." Кред.зад-ть)	Резерв по сомнитель- ным долгам на конец отчетного периода	Величина списанной дебиторско- й задолженн ости	Форма расчетов, валюта расчетов
1	2	3	4	5	6	7	8	9	10
ООО «Пансионат «Химик»	Операции взаимного финансирования	8 047	-	14 220	(6 436)	263			денежная, RUB
ООО «Пансионат «Химик»	Проценты по операциям взаимного финансирования	196	434	-	-	630			денежная, RUB
ООО «Пансионат «Химик»	Проценты по операциям взаимного финансирования	-	(48)	-	(20)	(28)			денежная, RUB
ООО «Пансионат «Химик»	Прочие услуги *	118	-	118	-	-			денежная, RUB
ООО «П. «Фосфорит»	Вознаграждение по договору управления *	35 933	259 805	261 872	-	33 494			денежная, RUB
ООО «П. «Фосфорит»	Дивиденды к получению	-	500 000	500 000	-	-			денежная, RUB
ООО «П. «Фосфорит»	Операции взаимного финансирования	-	-	22 194 558	(15 242 896)	(6 951 662)			денежная, RUB
ООО «П. «Фосфорит»	Передача права на использование товарного знака*	-	3 372	3 372	-	-			денежная, RUB
ООО «П. «Фосфорит»	Проценты по операциям взаимного финансирования	-	81 905	50 390	-	31 515			денежная, RUB
ООО «П. «Фосфорит»	Проценты по операциям взаимного финансирования	-	(56 269)	-	(603)	(55 666)			денежная, RUB
ООО «Санаторий профилаторий «Ковдорский»	Гостиничные услуги *	-	(26)	-	-	-			денежная, RUB

116

Акционерное Общество «Минерально-химическая компания «ЕвроХим»
Пояснения к бухгалтерской отчетности за год, закончившийся 31 декабря 2019г.
(числовые показатели приведены в тысячах российских рублей, если не указано иное)

Наименование связанной стороны	Характер отношений со связанной стороной, виды операций	Сальдо расчетов на начало года ("+" Деб. зад-ть; "-." Кред. зад-ть)	"+" Доход; "-." Расход; "-." Расход; "-." Расход; имущественные права	"+" Поступление денежных средств	"-" Выплата денежных средств	Сальдо расчетов на конец года ("+" Деб. зад-ть; "-." Кред. зад-ть)	Резерв по сомнитель- ным долгам на конец отчетного периода	Величина списанной дебиторско й задолженн ости	Форма расчетов, валюта расчетов
1	2	3	4	5	6	7	8	9	10
ООО «Санаторий профилакторий «Ковдорский»	Операции взаимного финансирования	(898)	-	60 896	(59 601)	(2 193)			денежная, RUB
ООО «Санаторий профилакторий «Ковдорский»	Проценты по операциям взаимного финансирования	(39)	(232)	-	(223)	(48)			денежная, RUB
ООО «ЕвроХим-проект»	Дивиденды к получению	-	100 000	100 000	-	-			денежная, RUB
ООО «ЕвроХим-проект»	Займы полученные	(162 500)	-	-	(162 500)	-			денежная, RUB
ООО «ЕвроХим-проект»	Операции взаимного финансирования	-	-	1 171 438	(1 086 576)	(84 862)			денежная, RUB
ООО «ЕвроХим-проект»	Предоставление в аренду нежилых помещений *	1 536	15 621	15 621	-	1 536			денежная, RUB
ООО «ЕвроХим-проект»	Проценты по займам полученным	(2 929)	(1 814)	-	(4 743)	-			денежная, RUB
ООО «ЕвроХим-проект»	Проценты по операциям взаимного финансирования	-	(12 934)	-	(10 290)	(2 644)			денежная, RUB
ООО «ЕвроХим-проект»	Прочие услуги *	471	-	471	-	-			денежная, RUB
ООО «ЕвроХим-проект»	Операции взаимного финансирования	(967)	-	58 171	(58 341)	(797)			денежная, RUB
ООО «ЕвроХим-проект»	Проценты по операциям взаимного финансирования	(39)	(286)	-	(293)	(32)			денежная, RUB
ООО «Гуапсинский балкерный терминал»	Вознаграждение по договору управления *	10 487	56 472	61 858	-	4 131			денежная, RUB
ООО «Гуапсинский балкерный терминал»	Дивиденды к получению	-	200 000	200 000	-	-			денежная, RUB

Акционерное Общество «Минерально-химическая компания «ЕвроХим»
Пояснения к бухгалтерской отчетности за год, закончившийся 31 декабря 2019г.
(числовые показатели приведены в тысячах российских рублей, если не указано иное)

Наименование связанной стороны	Характер отношений со связанной стороной, виды операций	Сальдо расчетов на начало года ("+" Деб. зад-ть; "-." Кред. зад-ть)	"+" Доход; "-." Расход; "-." -" имущественные права	"+" Поступление денежных средств	"-" Выплата денежных средств	Сальдо расчетов на конец года ("+" Деб. зад-ть; "-." Кред. зад-ть)	Резерв по сомнитель- ным долгам на конец отчетного периода	Величина списанной дебиторско й задолженн ости	Форма расчетов, валюта расчетов
1	2	3	4	5	6	7	8	9	10
ООО «Гуапсинский балкерный терминал»	Операции взаимного финансирования	(62 162)	-	2 569 632	(1 606 209)	(1 025 585)			денежная, RUB
ООО «Гуапсинский балкерный терминал»	Передача права на использование товарного знака *	-	3 328	3 328	-	-			денежная, RUB
ООО «Гуапсинский балкерный терминал»	Проценты по операциям взаимного финансирования	(3 737)	(44 340)	-	(29 230)	(18 847)			денежная, RUB
ООО «Гуапсинский балкерный терминал»	Проценты по операциям взаимного финансирования	31	-	31	-	-			денежная, RUB
ООО «Юг-Сервис»	Операции взаимного финансирования	(3 883)	-	18 144	(17 818)	(4 209)			денежная, RUB
ООО «Юг-Сервис»	Проценты по операциям взаимного финансирования	(111)	(367)	-	(382)	(96)			денежная, RUB
ТОО "ЕвроХим-Карагау" (Казахстан)	Консультационные услуги в сфере ИТ **	576	7 549	7 569	-	695			денежная, USD
ТОО "ЕвроХим-Карагау" (Казахстан)	Консультационные услуги по вопросам ПХД **	378	8 748	7 816	-	1 440			денежная, EUR
Контролируемые общества (контроль от 20 до 50%)		84 147	10 013	1 133	(30 000)	123 200	(54 515)	-	
ООО «Биохим Технологии»	Займы выданные	30 000	-	-	(30 000)	60 000			денежная, RUB
ООО «Биохим Технологии»	Предоставление в аренду нежилых помещений *	189	962	1 133	-	191			денежная, RUB
ООО «Биохим Технологии»	Проценты по займам выданным	2 218	6 276	-	-	8 494			денежная, RUB

Акционерное Общество «Минерально-химическая компания «ЕвроХим»
Пояснения к бухгалтерской отчетности за год, закончившийся 31 декабря 2019г.
(числовые показатели приведены в тысячах российских рублей, если не указано иное)

Наименование связанной стороны	Характер отношений со связанной стороной, виды операций	Сальдо расчетов на начало года ("+" Деб. зад-ть; "-." Кред. зад-ть)	"+" Доход; "-." Расход; "-." "+" имущественные права	"+" Поступление денежных средств	"-" Выплата денежных средств	Сальдо расчетов на конец года ("+" Деб. зад-ть; "-." Кред. зад-ть)	Резерв по сомнитель- ным долгам на конец отчетного периода	Величина списанной дебиторско й задолжени ости	Форма расчетов, валюта расчетов
1	2	3	4	5	6	7	8	9	10
ООО «Ямалгазгеология»	Займы выданные	31 367	-	-	-	31 367	(31 367)		денежная, RUB
ООО «Ямалгазгеология»	Проценты по займам выданным	20 373	2 775	-	-	23 148	(23 148)		денежная, RUB
<i>Прочие хозяйственные общества (к данным компаниям относятся компании, входящие в группу компаний «ЕвроХим»)</i>		190 168	280 281	8 509 010	(10 825 321)	2 802 512	-	-	
АО «ЕвроХим- СевероЗапад»	Вознаграждение по договору управления *	31 619	129 254	155 372	-	800			денежная, RUB
ООО «ЕвроХим - Усольский калийный комбинат»	Вознаграждение по договору управления *	157 903	144 672	31 043	-	291 985			денежная, RUB
ООО «ЕвроХим - Усольский калийный комбинат»	Операции взаимного финансирования	-	-	5 114 775	(8 189 419)	3 074 644			денежная, RUB
ООО «ЕвроХим - Усольский калийный комбинат»	Проценты по операциям взаимного финансирования	-	17 691	-	-	17 691			денежная, RUB
ООО «ЕвроХим - Усольский калийный комбинат»	Проценты по операциям взаимного финансирования	-	(924)	-	-	(924)			денежная, RUB
ООО «ЕвроХим - Усольский калийный комбинат»	Прочие услуги *	596	-	-	-	596			денежная, RUB
ООО «Новомосковский Хлор»	Операции взаимного финансирования	50	-	2 881 233	(2 515 219)	(365 964)			денежная, RUB
ООО «Новомосковский Хлор»	Проценты по операциям взаимного финансирования	-	274	267	-	7			денежная, RUB

119

Акционерное Общество «Минерально-химическая компания «ЕвроХим»
Пояснения к бухгалтерской отчетности за год, закончившийся 31 декабря 2019г.
(числовые показатели приведены в тысячах российских рублей, если не указано иное)

Наименование связанной стороны	Характер отношений со связанной стороной, виды операций	Сальдо расчетов на начало года ("+" Деб.-зад-ть; "-." Кред.-зад-ть)	"+" Доход; "-." Расход; "-+" -" имущественные права	"+" Поступление денежных средств	"-" Выплата денежных средств	Сальдо расчетов на конец года ("+" Деб.-зад-ть; "-." Кред.-зад-ть)	Резерв по сомнитель- ным долгам на конец отчетного периода	Величина списанной дебиторско й задолженн ости	Форма расчетов, валюта расчетов
1	2	3	4	5	6	7	8	9	10
ООО «Новомосковский Хлор»	Проценты по операциям взаимного финансирования	-	(10 529)	-	(7 264)	(3 265)			денежная, RUB
ООО «Урал- ремстройсервис»	Займы выданные	-	-	113 419	(113 419)	-			денежная, RUB
ООО «Урал- ремстройсервис»	Операции взаимного финансирования	-	-	212 872	-	(212 872)			денежная, RUB
ООО «Урал- ремстройсервис»	Проценты по займам выданным	-	29	29	-	-			денежная, RUB
ООО «Урал- ремстройсервис»	Проценты по операциям взаимного финансирования	-	(186)	-	-	(186)			денежная, RUB
Прочие связанные стороны		28 651 067	(22 408 252)	34 235 275	(1 343 016)	(29 250 044)	-	-	
AB Lifosa (Литва)	Консультационные услуги в сфере ИТ **	415	5 354	5 344	-	479			денежная, EUR
AB Lifosa (Литва)	Консультационные услуги по вопросам ПХД **	4 663	22 002	25 500	-	1 489			денежная, EUR
Agrocenter EuroChem S.R.L. (Молдова)	Займы выданные **	248 257	-	-	(39 362)	347 353			денежная, USD
Agrocenter EuroChem S.R.L. (Молдова)	Проценты по займам выданным **	12 662	19 422	-	-	36 630			денежная, USD
EuroChem Agro GmbH (Германия)	Консультационные услуги в сфере ИТ **	1 308	16 886	16 810	-	1 510			денежная, EUR
EuroChem Agro GmbH (Германия)	Консультационные услуги по вопросам ПХД **	714	6 924	7 010	-	675			денежная, EUR
EuroChem Antwerpen NV (Бельгия)	Консультационные услуги в сфере ИТ **	1 308	16 886	14 168	-	1 510			денежная, EUR

Акционерное Общество «Минерально-химическая компания «ЕвроХим»
Пояснения к бухгалтерской отчетности за год, закончившийся 31 декабря 2019г.
(числовые показатели приведены в тысячах российских рублей, если не указано иное)

Наименование связанной стороны	Характер отношений со связанной стороной, виды операций	Сальдо расчетов на начало года ("+" Деб. зад-ть; "-." Кред. зад-ть)	"+" Доход; "-." Расход; "-." имущественные права	"+" Поступление денежных средств	"-" Выплата денежных средств	Сальдо расчетов на конец года ("+" Деб. зад-ть; "-." Кред. зад-ть)	Резерв по сомнитель- ным долгам на конец отчетного периода	Величина списанной дебиторско й задолженн ости	Форма расчетов, валюта расчетов
1	2	3	4	5	6	7	8	9	10
EuroChem Antwerpen NV (Бельгия)	Консультационные услуги по вопросам ПХД **	1 754	18 030	21 411	-	1 339			денежная, EUR
EuroChem Finance DAC (Ирландия)	Займы полученные **	(28 800 100)	-	-	-	(34 735 300)			денежная, USD
EuroChem Finance DAC (Ирландия)	Проценты по займам полученным **	12 669	(1 241 873)	-	(1 303 654)	15 115			денежная, USD
Eurochem International Holding B.V. (Нидерланды)	аванс за приобретение финансовых вложений **	21 875 545	(21 875 545)	-	-	-			денежная, USD
Eurochem International Holding B.V. (Нидерланды)	Займы выданные **	28 786 666	-	31 046 269	-	-			денежная, USD
Eurochem International Holding B.V. (Нидерланды)	Оказание юридических услуг **	142	292	440	-	-			денежная, USD
Eurochem International Holding B.V. (Нидерланды)	Проценты по займам выданным **	2 368 886	407 865	2 986 279	-	-			денежная, USD
EuroChem Louisiana LLC (США)	Займы выданные **	2 505 660	-	-	-	3 022 032			денежная, USD
EuroChem Louisiana LLC (США)	Проценты по займам выданным **	37 715	84 422	-	-	137 391			денежная, USD
EuroChem Terminal Sillamae Aktiaseis (Эстония)	Консультационные услуги по вопросам ПХД **	496	3 178	3 368	-	349			денежная, EUR
EuroChem Trading GmbH (Швейцария)	Консультационные услуги в сфере ИТ **	1 308	16 886	16 885	-	1 510			денежная, EUR
EuroChem Trading GmbH (Швейцария)	Консультационные услуги по вопросам ПХД **	1 000	12 956	14 504	-	(393)			денежная, EUR

121

Акционерное Общество «Минерально-химическая компания «ЕвроХим»
Пояснения к бухгалтерской отчетности за год, закончившийся 31 декабря 2019г.
(числовые показатели приведены в тысячах российских рублей, если не указано иное)

Наименование связанной стороны	Характер отношений со связанной стороной, виды операций	Сальдо расчетов на начало года ("+" Деб. зад-ть; "-." Кред. зад-ть)	"+" Доход; "-." Расход; "+, -" имущественные права	"+" Поступление денежных средств	"-" Выплата денежных средств	Сальдо расчетов на конец года ("+" Деб. зад-ть; "-." Кред. зад-ть)	Резерв по сомнитель- ным долгам на конец отчетного периода	Величина списанной дебиторско й задолженн ости	Форма расчетов, валюта расчетов
1	2	3	4	5	6	7	8	9	10
Eurochem Trading USA Corporation (США)	Займы выданные **	1 584 006	-	-	-	1 910 442			денежная, USD
Eurochem Trading USA Corporation (США)	Консультационные услуги по вопросам ПХД **	695	4 675	4 833	-	591			денежная, USD
Eurochem Trading USA Corporation (США)	Проценты по займам выданным **	4 372	60 182	59 240	-	6 166			денежная, USD
Harvester Shipmanagement LTD (Кипр)	Консультационные услуги в сфере ИТ **	83	1 066	1 062	-	95			денежная, EUR
UAB Eurochem Logistics International (Литва)	Консультационные услуги в сфере ИТ **	207	2 677	2 680	-	239			денежная, EUR
UAB Eurochem Logistics International (Литва)	Консультационные услуги по вопросам ПХД **	636	9 463	9 472	-	734			денежная, EUR
Итого		119 371 941	7 916 493	42 745 418	(363 769 264)	113 087 542	(54 515)	-	

* сальдо на начало и конец периода отражено с НДС, обороты - без НДС

** сальдо на начало и конец периода отражено с учетом курсовых разниц, обороты - по курсу на дату операции

Акционерное Общество «Минерально-химическая компания «ЕвроХим»
Пояснения к бухгалтерской отчетности за год, закончившийся 31 декабря 2019г.
(числовые показатели приведены в тысячах российских рублей, если не указано иное)

Вознаграждения основному управленческому персоналу

Под основным управленческим персоналом Общество понимает Членов Совета Директоров, Генерального директора и другой ключевой персонал: Директора по производству удобрений в России и СНГ и Главу Дивизиона Горнорудный Группы ЕвроХим, (далее – ключевой персонал).

Все члены Совета Директоров АО «МХК «ЕвроХим» получают вознаграждение за выполнение своих функциональных обязанностей в рамках занимаемой должности в компании. Дополнительного денежного вознаграждения за выполнение функций членов Совета Директоров Общества, ключевому персоналу не предусмотрено.

Система вознаграждения ключевого персонала построена на основе принципов, обеспечивающих привлекательность работы и удержание талантливых и эффективных руководителей в компании и ориентирующих их на достижение высоких результатов, как в индивидуальной, так и в командной работе.

Система построена таким образом, чтобы мотивировать ключевой персонал на реализацию краткосрочных целей, а также работать над реализацией главных целей на долгосрочный период, отвечающих актуальной стратегии компании и интересам акционеров.

Существующая структура системы вознаграждения ключевого персонала состоит из следующих компонентов:

Гарантированные элементы:

- Базовая заработная плата (регулярные ежемесячные выплаты);
- Компенсации и льготы;

Негарантированные элементы:

- Программа краткосрочной мотивации
 - I – годовые выплаты за индивидуальные и корпоративные результаты по итогам года,
 - II - разовое премирование за выполнение особо важных задач;
- Программа долгосрочной мотивации
 - I – годовые выплаты за корпоративные результаты по итогам трехлетнего цикла,
 - II - проектная мотивация

(1) Базовая заработная плата

Устанавливается с учетом относительной значимости и ценности соответствующей должности внутри организации и рыночного уровня оплаты труда. Ежегодно рассматривается, актуализируется, и при необходимости корректируется Советом директоров.

(2) Компенсации и льготы

На ключевой персонал распространяется базовый набор компенсаций и льгот, действующий в компании (медицинское страхование, страхование жизни и страхование от несчастных случаев, дополнительный отпуск, безлимитная корпоративная связь и т.п.)

(3) Программа краткосрочной мотивации

I – Программа ориентирована на достижение менеджментом годовых индивидуальных и корпоративных целей, обеспечивающих устойчивое развитие компании, достижение годовых производственных и финансовых показателей деятельности компании, а также устанавливает

Акционерное Общество «Минерально-химическая компания «ЕвроХим»
Пояснения к бухгалтерской отчетности за год, закончившийся 31 декабря 2019г.
(числовые показатели приведены в тысячах российских рублей, если не указано иное)

взаимосвязь между частью переменного вознаграждения менеджмента и интересами акционеров (прибыльность бизнеса в текущем периоде).

В рамках данной программы, Органы управления Общества ежегодно:

- рассматривает и утверждает годовые цели деятельности ключевого персонала на предстоящий год;
- по завершении года оценивает выполнение ключевым персоналом годовых индивидуальных и корпоративных (краткосрочных) целей и одобряет размеры стимулирующих денежных выплат, которые прямо связаны с достигнутыми результатами (степенью выполнения целей).

II – Негарантированное денежное вознаграждение; часть программы краткосрочной мотивации.

(4) Программа долгосрочной мотивации

I – Программа ориентирована на достижение менеджментом долгосрочных корпоративных целей, обеспечивающих достижение финансово-экономических целей компании, а также устанавливает взаимосвязь между частью переменного вознаграждения менеджмента и интересами акционеров (прибыльность бизнеса в течение трехлетнего Цикла).

В рамках данной программы, Органы управления Общества:

- ежегодно рассматривают и утверждают финансово-экономические цели Общества деятельности ключевого персонала на предстоящий год;
- по окончании цикла оценивает выполнение ключевым персоналом корпоративных (долгосрочных) целей и одобряет размеры стимулирующих денежных выплат, которые прямо связаны с достигнутыми результатами (степенью выполнения целей).

II – Программа «Проектная мотивация» ориентирована на расширение бизнеса, его диверсификацию и повышение его стабильности (либо снижение рисков), что также устанавливает связь между частью переменного вознаграждения менеджеров и интересами акционеров.

Органы управления Общества в рамках этой программы утверждает отдельно для каждого проекта бизнес-план и систему мотивации. Горизонт реализации проектов различный. По завершении проекта Органами управления Общества производится рассмотрение и оценка результатов его выполнения и в зависимости от этой оценки рассчитывается, одобряется и выплачивается ключевому персоналу и другим участникам проектных групп денежное вознаграждение.

В таблице отражен суммарный размер вознаграждения (включая месячную заработную плату, выплаты по программам краткосрочной и долгосрочной (проектной) мотивации, а также расходы на предоставление льгот и компенсаций) начисленный и выплаченный:

Табл. 62

Наименование показателя	за 2019 год	за 2018 год
1	2	3
Краткосрочные вознаграждения		
Заработная плата и премии,	267 289	318 280
в том числе:		
Базовая заработная плата за отработанное время	84 992	94 940

124

Акционерное Общество «Минерально-химическая компания «ЕвроХим»
Пояснения к бухгалтерской отчетности за год, закончившийся 31 декабря 2019г.
(числовые показатели приведены в тысячах российских рублей, если не указано иное)

Наименование показателя	за 2019 год	за 2018 год
1	2	3
Доплаты и надбавки за отработанное время	7 625	9 230
Гарантии и компенсации за неотработанное время	9 631	7 308
Единовременные поощрительные выплаты к корпоративным мероприятиям	-	-
Стимулирующие выплаты по среднесрочным программам мотивации (выплаты в отчетном году по итогам прошлого года)	75 191	96 153
Стимулирующие выплаты по среднесрочным программам мотивации (выплаты в отчетном году по предварительной оценке итогов отчетного года)	31 485	38 210
Стимулирующие выплаты по программам проектной мотивации (выплаты в отчетном году за долгосрочные проекты)	56 325	30 406
Единовременные поощрительные выплаты	1 890	13 800
Компенсационные начисления (льготы, гарантии) за счет работодателя	150	900
Компенсационные начисления в связи с наймом	-	2 133
Компенсационные начисления в связи с увольнением	-	25 200
Страховые взносы во внебюджетные фонды	38 147	48 555
Добровольное медицинское страхование	672	750
Прочие платежи в пользу сотрудников	-	178

7.20 Условные обязательства и условные активы

Условные обязательства и условные активы, которые могут существенно повлиять на оценку финансового состояния, движения денежных средств или результатов деятельности организации по состоянию на отчетную дату, отсутствуют.

Общество является участником ряда арбитражных процессов, в том числе с налоговыми органами, но, по мнению руководства Общества, результат арбитражных процессов не окажет существенного влияния на оценку финансового состояния, движения денежных средств или результатов деятельности Общества.

Информация о сумме выданных поручительств за третьи лица раскрыта в разделе «Обеспечения обязательств». Руководство Общества не ожидает каких-либо существенных обязательств в связи с этими поручительствами.

7.21 Информация по сегментам

Представление в бухгалтерской отчетности информации по сегментам Общество осуществляет в соответствии с требованиями Положения по бухгалтерскому учету «Информация по сегментам» ПБУ 12/2010 от 8 ноября 2010 г. №143н.

В 2019 году Общество определяет один операционный сегмент:

- Выполнение функций единоличного исполнительного органа.

Оказание услуг Обществом осуществляется в рамках одной организационной структуры. Выручка от продажи товаров и услуг Общества формируется от операций со связанными сторонами. В связи с этим информация по операционным сегментам в бухгалтерской отчетности не раскрывается.

7.22 События после отчетной даты

Событием после отчетной даты признается факт хозяйственной деятельности, который может оказать влияние на финансовое состояние или результаты деятельности организации и который имел место в период между отчетной датой и датой подписания бухгалтерской отчетности за отчетный год.

Акционерное Общество «Минерально-химическая компания «ЕвроХим»
Пояснения к бухгалтерской отчетности за год, закончившийся 31 декабря 2019г.
(числовые показатели приведены в тысячах российских рублей, если не указано иное)

Таковыми фактами в Обществе являются:

Отражение после отчетной даты расходов Общества, относящихся к 2019 году. На момент подписания отчетности такие расходы присутствуют, но не существенные.

7.23 Налоговое законодательство

Российское налоговое, валютное и таможенное законодательство допускает различные толкования и подвержено частым изменениям. Интерпретация руководством Общества данного законодательства применительно к операциям и деятельности Общества может быть оспорена соответствующими региональными или федеральными органами. Недавние события, произошедшие в Российской Федерации, указывают на то, что налоговые органы могут занять более жесткую позицию при интерпретации законодательства и проверке налоговых расчетов, и существует определенная вероятность того, что операции, в прошлом не вызвавшие сомнения, могут быть оспорены в настоящее время. Налоговые проверки могут охватывать три календарных года деятельности, непосредственно предшествовавшие году проверки. При определенных условиях проверки могут быть подвергнуты и более ранние периоды.

По мнению Руководства по состоянию на 31 декабря 2019 г. соответствующие положения законодательства интерпретированы им корректно, и вероятность сохранения финансового положения, в котором находится Общество в связи с налоговым, валютным и таможенным законодательством, является высокой.

«27» января 2020г.

Генеральный директор АО «МХК «ЕвроХим»

И.Е. Нечаев

