

ПУБЛИЧНОЕ АКЦИОНЕРНОЕ ОБЩЕСТВО «БЕЛУГА ГРУПП»

Аудиторское заключение независимого аудитора о бухгалтерской (финансовой) отчетности за 2019 год

Crowe CRS — коммерческое обозначение ООО «Кроу Русаудит» и его аффилированных лиц ООО «Кроу СиАрЭс Такс», ООО «Кроу СиАрЭс Право», ООО «Кроу СиАрЭс Консалтинг».

ООО «Кроу Русаудит» является членом Crowe Global, международного объединения, образованного в соответствии с законодательством Швейцарии (Crowe). Crowe Global — одна из ведущих международных сетей отдельных и независимых аудиторско-консалтинговых фирм, которые могут обладать лицензией на использование названия Crowe в связи с оказанием ими бухгалтерских, аудиторских, налоговых, консультационных и иных профессиональных услуг клиентам. Crowe Global не является практикующим лицом и не оказывает профессиональных услуг от своего имени. ООО «Кроу Русаудит» и его аффилированные лица не несут ответственности и не принимают на себя обязательств, связанных с любыми действиями или бездействием Crowe или любого другого члена Crowe, а также отказываются от любой ответственности и обязательств, связанных с действиями или бездействием Crowe или любого другого члена Crowe.

Сведения об аудируемом лице

Наименование: Публичное акционерное общество «Белуга Групп».

Основной государственный регистрационный номер: 1047796969450.

Место нахождения: 143180, Московская обл., г. Звенигород, ул. Пролетарская, дом №40А, помещение 112.

Сведения об аудиторе

Наименование: ООО «Кроу Русаудит».

Основной государственный регистрационный номер: 1037700117949.

Место нахождения: 127015, г. Москва, ул. Новодмитровская, д. 5а, стр. 8, помещение VIII.

Телефон: (495) 783-88-00.

Факс: (495) 783-88-94.

Член Саморегулируемой организации аудиторов Ассоциации «Содружество», ОРНЗ 11606048583.

Аудиторское заключение независимого аудитора

Акционерам и Совету директоров Публичного акционерного общества «Белуга Групп»

Мнение

Мы провели аудит бухгалтерской (финансовой) отчетности Публичного акционерного общества «Белуга Групп» (далее по тексту – Общество), состоящей из бухгалтерского баланса по состоянию на 31 декабря 2019 года, отчета о финансовых результатах, приложений к бухгалтерскому балансу и отчету о финансовых результатах, в том числе отчета об изменениях капитала и отчета о движении денежных средств за год, закончившийся 31 декабря 2019 года, пояснений к бухгалтерскому балансу и отчету о финансовых результатах, включая краткий обзор основных положений учетной политики.

По нашему мнению, прилагаемая бухгалтерская (финансовая) отчетность отражает достоверно во всех существенных отношениях финансовое положение Общества по состоянию на 31 декабря 2019 года, финансовые результаты его деятельности и движение денежных средств за год, закончившийся на указанную дату, в соответствии с правилами составления бухгалтерской (финансовой) отчетности, установленными в Российской Федерации.

Основание для выражения мнения

Мы провели аудит в соответствии с Международными стандартами аудита (МСА). Наша ответственность в соответствии с этими стандартами описана в разделе «Ответственность аудитора за аудит бухгалтерской (финансовой) отчетности» настоящего заключения. Мы независимы по отношению к Обществу в соответствии с Правилами независимости аудиторов и аудиторских организаций и Кодексом профессиональной этики аудиторов, соответствующими Международному кодексу этики профессиональных бухгалтеров (включая международные стандарты независимости), разработанному Советом по международным стандартам этики для профессиональных бухгалтеров, и нами выполнены прочие обязанности в соответствии с этими требованиями. Мы полагаем, что полученные нами аудиторские доказательства являются достаточными и надлежащими, чтобы служить основанием для выражения нашего мнения.

Ключевые вопросы аудита

Ключевые вопросы аудита – это вопросы, которые, согласно нашему профессиональному суждению, являлись наиболее значимыми для нашего аудита бухгалтерской (финансовой) отчетности за текущий период. Эти вопросы были рассмотрены в контексте нашего аудита бухгалтерской (финансовой) отчетности в целом и при формировании нашего мнения об этой отчетности, и мы не выражаем отдельного мнения по этим вопросам.

Обесценение финансовых вложений	
См. пояснение 3.3 к бухгалтерской (финансовой) отчетности.	
Ключевой вопрос аудита	Аудиторские процедуры в отношении ключевого вопроса аудита
<p>Данный вопрос являлся одним из наиболее значимых для нашего аудита в силу существенности суммы финансовых вложений, высокого уровня субъективности допущений, лежащих в основе оценки расчетной стоимости финансовых вложений.</p> <p>На балансе Общества числятся значительные по стоимости финансовые вложения в виде займов выданных, а также вложений в уставные капиталы дочерних компаний большая часть которых является долгосрочной. Существует риск обесценения стоимости указанных финансовых вложений.</p> <p>Поскольку расчетная стоимость финансовых вложений является предметом профессионального суждения, мы отнесли данный вопрос к ключевым вопросам аудита.</p>	<p>В рамках нашего аудита мы сравнили балансовую стоимость финансовых вложений на 31 декабря 2019 года со стоимостью доли Общества в чистых активах дочерних, зависимых и прочих Обществ, а также проанализировали их прибыльность.</p> <p>Мы проанализировали возможность возмещения стоимости финансовых вложений, по которым было определено превышение их балансовой стоимости над стоимостью доли Общества в чистых активах дочерних компаний. Также мы проанализировали способность дочерних, зависимых и прочих Обществ погасить задолженность по займам, полученным от Общества.</p> <p>Мы проанализировали используемые подходы к расчету резерва под обесценение финансовых вложений на предмет их соответствия требованиям российского законодательства.</p> <p>Провели проверку полноты и корректности начисления резерва под обесценение финансовых вложений.</p>

Прочая информация

Руководство Общества несет ответственность за прочую информацию. Прочая информация включает информацию, содержащуюся в Годовом отчете Общества за 2019 год и Отчете эмитента за первый квартал 2020 года, но не включает бухгалтерскую (финансовую) отчетность и наше аудиторское заключение о ней. Предполагается, что Годовой отчет Общества за 2019 год и Отчет эмитента за первый квартал 2020 года будет представлен нам после даты настоящего аудиторского заключения.

Наше мнение о бухгалтерской (финансовой) отчетности не распространяется на прочую информацию, и мы не будем предоставлять вывод, выражающий уверенность в какой-либо форме в отношении данной информации.

В связи с проведением нами аудита бухгалтерской (финансовой) отчетности наша обязанность заключается в ознакомлении с указанной выше прочей информацией, когда она будет нам предоставлена, и рассмотрении вопроса о том, имеются ли существенные несоответствия между прочей информацией и бухгалтерской (финансовой) отчетностью или нашими знаниями, полученными в ходе аудита, и не содержит ли прочая информация иных возможных существенных искажений.

Если при ознакомлении с Годовым отчетом Общества за 2019 год и Отчетом эмитента за первый квартал 2020 года мы придем к выводу о том, что в нем содержится существенное искажение, мы должны довести это до сведения лиц, отвечающих за корпоративное управление.

Ответственность руководства и лиц, отвечающих за корпоративное управление, за бухгалтерскую (финансовую) отчетность

Руководство несет ответственность за подготовку и достоверное представление указанной бухгалтерской (финансовой) отчетности в соответствии с правилами составления бухгалтерской (финансовой) отчетности, установленными в Российской Федерации, и за систему внутреннего контроля, которую руководство считает необходимой для подготовки бухгалтерской (финансовой) отчетности, не содержащей существенных искажений вследствие недобросовестных действий или ошибок.

При подготовке бухгалтерской (финансовой) отчетности руководство несет ответственность за оценку способности Общества продолжать непрерывно свою деятельность, за раскрытие в соответствующих случаях сведений, относящихся к непрерывности деятельности, и за составление отчетности на основе допущения о непрерывности деятельности, за исключением случаев, когда руководство намеревается ликвидировать Общество, прекратить его деятельность или когда у него отсутствует какая-либо иная реальная альтернатива, кроме ликвидации или прекращения деятельности.

Лица, отвечающие за корпоративное управление, несут ответственность за надзор за подготовкой бухгалтерской (финансовой) отчетности Общества.

Ответственность аудитора за аудит бухгалтерской (финансовой) отчетности

Наша цель состоит в получении разумной уверенности в том, что бухгалтерская (финансовая) отчетность не содержит существенных искажений вследствие недобросовестных действий или ошибок, и в составлении аудиторского заключения, содержащего наше мнение. Разумная уверенность представляет собой высокую степень уверенности, но не является гарантией того, что аудит, проведенный в соответствии с МСА, всегда выявляет существенные искажения при их наличии. Искажения могут быть результатом недобросовестных действий или ошибок и считаются существенными, если можно обоснованно предположить, что в отдельности или в совокупности они могут повлиять на экономические решения пользователей, принимаемые на основе этой бухгалтерской (финансовой) отчетности.

В рамках аудита, проводимого в соответствии с МСА, мы применяем профессиональное суждение и сохраняем профессиональный скептицизм на протяжении всего аудита. Кроме того, мы выполняем следующее:

а) выявляем и оцениваем риски существенного искажения бухгалтерской (финансовой) отчетности вследствие недобросовестных действий или ошибок; разрабатываем и проводим аудиторские процедуры в ответ на эти риски; получаем аудиторские доказательства, являющиеся достаточными и надлежащими, чтобы служить основанием для выражения нашего мнения. Риск необнаружения существенного искажения в результате недобросовестных действий выше, чем риск необнаружения существенного искажения в результате ошибки, так как недобросовестные действия могут включать сговор, подлог, умышленный пропуск, искаженное представление информации или действия в обход системы внутреннего контроля;

б) получаем понимание системы внутреннего контроля, имеющей значение для аудита, с целью разработки аудиторских процедур, соответствующих обстоятельствам, но не с целью выражения мнения об эффективности системы внутреннего контроля Общества;

в) оцениваем надлежащий характер применяемой учетной политики и обоснованность оценочных значений, рассчитанных руководством, и соответствующего раскрытия информации;

г) делаем вывод о правомерности применения руководством допущения непрерывности деятельности, а на основании полученных аудиторских доказательств – вывод о том, имеется ли существенная неопределенность в связи с событиями или условиями, в результате которых могут возникнуть значительные сомнения в способности Общества продолжать непрерывно свою деятельность. Если мы приходим к выводу о наличии существенной неопределенности, мы должны привлечь внимание в нашем аудиторском заключении к соответствующему раскрытию информации в бухгалтерской (финансовой) отчетности или, если такое раскрытие информации является ненадлежащим, модифицировать наше мнение. Наши выводы основаны на аудиторских доказательствах, полученных до даты нашего аудиторского заключения. Однако будущие события или условия могут привести к тому, что Общество утратит способность продолжать непрерывно свою деятельность;

д) проводим оценку представления бухгалтерской (финансовой) отчетности в целом, ее структуры и содержания, включая раскрытие информации, а также того, представляет ли бухгалтерская (финансовая) отчетность лежащие в ее основе операции и события так, чтобы было обеспечено их достоверное представление.

Мы осуществляем информационное взаимодействие с лицами, отвечающими за корпоративное управление, доводя до их сведения, помимо прочего, информацию о запланированном объеме и сроках аудита, а также о существенных замечаниях по результатам аудита, в том числе о значительных недостатках системы внутреннего контроля, которые мы выявляем в процессе аудита.

Мы также предоставляем лицам, отвечающим за корпоративное управление, заявление о том, что мы соблюдали все соответствующие этические требования в отношении независимости и информировали этих лиц обо всех взаимоотношениях и прочих вопросах, которые можно обоснованно считать оказывающими влияние на независимость аудитора, а в необходимых случаях – о соответствующих мерах предосторожности.

Из тех вопросов, которые мы довели до сведения лиц, отвечающих за корпоративное управление, мы определяем вопросы, которые были наиболее значимыми для аудита бухгалтерской (финансовой) отчетности за текущий период и, следовательно, являются ключевыми вопросами аудита. Мы описываем эти вопросы в нашем аудиторском заключении, кроме случаев, когда публичное раскрытие информации об этих вопросах запрещено законом или нормативным актом, или когда в крайне редких случаях мы приходим к выводу о том, что информация о каком-либо вопросе не должна быть сообщена в нашем заключении, так как можно обоснованно предположить, что отрицательные последствия сообщения такой информации превысят общественно значимую пользу от ее сообщения.

Руководитель задания, по результатам которого составлено настоящее аудиторское заключение
независимого аудитора - Догданов Денис Владимирович.

Руководитель задания по аудиту, по результатам которого составлено аудиторское заключение независимого аудитора

Д.В. Догданов

Доверенность №16-17/20-8
от 9 января 2020 года

«16» марта 2020 года



Бухгалтерский баланс

на 31 декабря 2019 г.

Организация	<u>Публичное акционерное общество "БЕЛУГА ГРУПП"</u>	Форма по ОКУД	Коды 0710001		
Идентификационный номер налогоплательщика		Дата (число, месяц, год)	31	12	2019
Вид экономической деятельности	<u>Консультирование по вопросам коммерческой деятельности и управления</u>	по ОКПО	75353667		
Организационно-правовая форма / форма собственности	<u>Публичные акционерные общества / Частная собственность</u>	ИНН	7705634425		
Единица измерения:	в тыс. рублей	по ОКВЭД 2	70.22		
Местонахождение (адрес)	<u>143180, Московская обл, Звенигород г, Пролетарская ул, д. № 40А, пом. 112</u>	по ОКОПФ / ОКФС	12247	16	
		по ОКЕИ	384		

Бухгалтерская отчетность подлежит обязательному аудиту ☒ ДА ☐ НЕТ

Наименование аудиторской организации/фамилия, имя, отчество (при наличии) индивидуального аудитора

Общество с ограниченной ответственностью «Кроу СиАрЭс Русаудит»

Идентификационный номер налогоплательщика аудиторской организации/индивидуального аудитора	ИНН	7716044594
Основной государственный регистрационный номер аудиторской организации/индивидуального аудитора	ОГРН/ОГРНИП	1037700117949

Пояснения	Наименование показателя	Код	На 31 декабря 2019 г.	На 31 декабря 2018 г.	На 31 декабря 2017 г.
	АКТИВ				
	I. ВНЕОБОРОТНЫЕ АКТИВЫ				
п. 3.1	Нематериальные активы	1110	28 417	24 760	32 509
	Результаты исследований и разработок	1120	-	-	-
	Нематериальные поисковые активы	1130	-	-	-
	Материальные поисковые активы	1140	-	-	-
п. 3.2	Основные средства	1150	2 678	3 019	491
	Доходные вложения в материальные ценности	1160	-	-	-
п.3.3	Финансовые вложения	1170	25 401 051	17 211 507	15 922 502
п. 6	Отложенные налоговые активы	1180	3 290	5 453	6 161
п.3.4	Прочие внеоборотные активы	1190	290 826	197 280	384 875
	Итого по разделу I	1100	25 726 262	17 442 019	16 346 538
	II. ОБОРОТНЫЕ АКТИВЫ				
п. 3.5	Запасы	1210	480	1 304	1 063
	Налог на добавленную стоимость по приобретенным ценностям	1220	12	12	12
п. 3.7	Дебиторская задолженность	1230	1 097 388	1 112 497	6 972 657
п.3.3	Финансовые вложения (за исключением денежных эквивалентов)	1240	6 976 254	5 919 062	4 655 062
п. 3.6	Денежные средства и денежные эквиваленты	1250	1 424	1 471	1 342
	Прочие оборотные активы	1260	1 010	768	2 483
	Итого по разделу II	1200	8 076 568	7 035 114	11 632 619
	БАЛАНС	1600	33 802 830	24 477 133	27 979 157

Пояснения	Наименование показателя	Код	На 31 декабря 2019 г.	На 31 декабря 2018 г.	На 31 декабря 2017 г.
	ПАССИВ				
	III. КАПИТАЛ И РЕЗЕРВЫ				
п.4	Уставный капитал (складочный капитал, уставный фонд, вклады товарищей)	1310	1 940 000	1 940 000	2 495 405
	Собственные акции, выкупленные у акционеров	1320	-	-	-
	Переоценка внеоборотных активов	1340	-	-	-
	Добавочный капитал (без переоценки)	1350	10 843 931	10 843 931	13 620 956
	Резервный капитал	1360	1 472	1 472	1 472
п.4	Нераспределенная прибыль (непокрытый убыток)	1370	2 313 981	1 856 421	987 990
	Итого по разделу III	1300	15 099 384	14 641 824	17 105 823
	IV. ДОЛГОСРОЧНЫЕ ОБЯЗАТЕЛЬСТВА				
п4.2	Заемные средства	1410	13 750 000	6 000 000	6 500 000
п.6	Отложенные налоговые обязательства	1420	1 623	1 623	1 623
	Оценочные обязательства	1430	-	-	-
	Прочие обязательства	1450	-	-	-
	Итого по разделу IV	1400	13 751 623	6 001 623	6 501 623
	V. КРАТКОСРОЧНЫЕ ОБЯЗАТЕЛЬСТВА				
п4.2	Заемные средства	1510	3 549 500	1 636 051	1 651 981
п4.1	Кредиторская задолженность	1520	1 324 879	2 102 650	2 647 779
	Доходы будущих периодов	1530	-	-	-
п4.3	Оценочные обязательства	1540	77 444	94 985	71 951
	Прочие обязательства	1550	-	-	-
	Итого по разделу V	1500	4 951 823	3 833 686	4 371 711
	БАЛАНС	1700	33 802 830	24 477 133	27 979 157

Руководитель

(подпись)

Мечетин Александр
Анатольевич

(расшифровка подписи)

6 марта 2020 г.

Отчет о финансовых результатах
за Январь - Декабрь 2019 г.

Организация Публичное акционерное общество "БЕЛУГА ГРУПП"

Идентификационный номер налогоплательщика

Вид экономической деятельности Консультирование по вопросам коммерческой деятельности и управления

Организационно-правовая форма / форма собственности

Публичные акционерные общества / Частная собственность

Единица измерения: в тыс. рублей

Форма по ОКУД

Дата (число, месяц, год)

по ОКПО

ИНН

по ОКВЭД 2

по ОКОПФ / ОКФС

по ОКЕИ

	Коды		
	0710002		
Д	31	12	2019
У)	75353667		
О	7705634425		
Н	70.22		
О			
2			
	12247	16	
С			
И	384		

Пояснения	Наименование показателя	Код	За Январь - Декабрь 2019 г.	За Январь - Декабрь 2018 г.
п.5	Выручка	2110	45 078	44 218
п.5	Себестоимость продаж	2120	(1 018)	(5 858)
	Валовая прибыль (убыток)	2100	44 060	38 360
	Коммерческие расходы	2210	-	-
п.5	Управленческие расходы	2220	(560 245)	(635 172)
	Прибыль (убыток) от продаж	2200	(516 185)	(596 812)
	Доходы от участия в других организациях	2310	956 619	907 359
п.5.1	Проценты к получению	2320	1 545 910	1 373 962
п.5.1	Проценты к уплате	2330	(963 767)	(786 887)
п.5.1	Прочие доходы	2340	46 499	17 663
п.5.1	Прочие расходы	2350	(607 728)	(45 696)
	Прибыль (убыток) до налогообложения	2300	461 348	869 589
п.6	Текущий налог на прибыль	2410	(1 625)	(449)
п.6	в т.ч. постоянные налоговые обязательства (активы)	2421	(88 482)	(172 761)
	Изменение отложенных налоговых обязательств	2430	-	-
п.6	Изменение отложенных налоговых активов	2450	(2 163)	(708)
	Прочее	2460	-	(1)
	Чистая прибыль (убыток)	2400	457 560	868 431

Пояснения	Наименование показателя	Код	За Январь - Декабрь 2019 г.	За Январь - Декабрь 2018 г.
	СПРАВОЧНО			
	Результат от переоценки внеоборотных активов, не включаемый в чистую прибыль (убыток) периода	2510	-	-
	Результат от прочих операций, не включаемый в чистую прибыль (убыток) периода	2520	-	-
	Совокупный финансовый результат периода	2500	457 560	868 431
п.4	Базовая прибыль (убыток) на акцию	2900	0.024	0.045
п.4	Разводненная прибыль (убыток) на акцию	2910	-	-



Мечетин Александр
Анатольевич

Руководитель _____
(подпись)

(расшифровка подписи)

06 марта 2020 г.

Отчет об изменениях капитала за Январь - Декабрь 2019 г.

Коды			
0710004			
31	12	2019	
75353667			
7705634425			
70.22			
12247	16		384

Форма по ОКУД

Дата (число, месяц, год)

по ОКПО

ИНН

по
ОКВЭД 2

Организация Публичное акционерное общество "БЕЛУГА ГРУПП"

Идентификационный номер налогоплательщика

Вид экономической деятельности Консультирование по вопросам коммерческой деятельности и управления

Организационно-правовая форма / форма собственности

Публичные акционерные общества / Частная собственность

по ОКФС

по ОКЕИ

Единица измерения: в тыс. рублей

1. Движение капитала

Наименование показателя	Код	Уставный капитал	Собственные акции, выкупленные у акционеров	Добавочный капитал	Резервный капитал	Нераспределенная прибыль (непокрытый убыток)	Итого
Величина капитала на 31 декабря 2017 г.	3100	2 495 405	-	13 620 956	1 472	987 990	17 105 823
За 2018 г.	3210	-	-	-	-	868 431	868 431
Увеличение капитала - всего:							
в том числе:							
чистая прибыль	3211	X	X	X	X	868 431	868 431
переоценка имущества	3212	X	X	-	X	-	-
доходы, относящиеся непосредственно на увеличение капитала	3213	X	X	-	X	-	-
дополнительный выпуск акций	3214	-	-	-	X	X	-
увеличение номинальной стоимости акций	3215	-	-	-	X	-	X
реорганизация юридического лица	3216	-	-	-	-	-	-
Уменьшение капитала - всего:	3220	(555 405)	-	(2 777 025)	-	-	(3 332 430)
в том числе:							
убыток	3221	X	X	X	X	-	-
переоценка имущества	3222	X	X	-	X	-	-
расходы, относящиеся непосредственно на уменьшение капитала	3223	X	X	-	X	-	-
уменьшение номинальной стоимости акций	3224	-	-	-	X	-	-
уменьшение количества акций	3225	(555 405)	-	(2 777 025)	X	-	(3 332 430)
реорганизация юридического лица	3226	-	-	-	-	-	-
дивиденды	3227	X	X	X	X	-	-


Наименование показателя	Код	Уставный капитал	Собственные акции, выкупленные у акционеров	Добавочный капитал	Резервный капитал	Неразмещенная прибыль (непокрытый убыток)	Итого
Изменение добавочного капитала	3230	X	X	-	-	-	X
Изменение резервного капитала	3240	X	X	X	-	-	X
Величина капитала на 31 декабря 2018 г.	3200	1 940 000	-	10 843 931	1 472	1 856 421	14 641 824
За 2019 г.							
Увеличение капитала - всего:	3310	-	-	-	-	457 560	457 560
в том числе:							
чистая прибыль	3311	X	X	X	X	-	-
переоценка имущества	3312	X	X	-	X	-	-
доходы, относящиеся непосредственно на увеличение капитала	3313	X	X	-	X	X	-
дополнительный выпуск акций	3314	-	-	-	X	-	X
увеличение номинальной стоимости акций	3315	-	-	-	X	-	-
реорганизация юридического лица	3316	-	-	-	-	-	-
Уменьшение капитала - всего:	3320	-	-	-	-	-	-
в том числе:							
убыток	3321	X	X	X	X	-	-
переоценка имущества	3322	X	X	-	X	-	-
расходы, относящиеся непосредственно на уменьшение капитала	3323	X	X	-	X	-	-
уменьшение номинальной стоимости акций	3324	-	-	-	X	-	-
уменьшение количества акций	3325	-	-	-	-	-	-
реорганизация юридического лица	3326	X	X	X	X	-	X
дивиденды	3327	X	X	-	-	-	X
Изменение добавочного капитала	3330	X	X	X	-	-	X
Изменение резервного капитала	3340	X	X	X	-	-	X
Величина капитала на 31 декабря 2019 г.	3300	1 940 000	-	10 843 931	1 472	2 313 981	15 099 384


2. Корректировки в связи с изменением учетной политики и исправлением ошибок

Наименование показателя	Код	На 31 декабря 2017 г.	Изменения капитала за 2018 г.		На 31 декабря 2018 г.
			за счет чистой прибыли (убытка)	за счет иных факторов	
Капитал - всего					
до корректировок	3400	-	-	-	-
корректировка в связи с:					
изменением учетной политики	3410	-	-	-	-
исправлением ошибок	3420	-	-	-	-
после корректировок	3500	-	-	-	-
в том числе:					
нераспределенная прибыль (непокрытый убыток):					
до корректировок	3401	-	-	-	-
корректировка в связи с:					
изменением учетной политики	3411	-	-	-	-
исправлением ошибок	3421	-	-	-	-
после корректировок	3501	-	-	-	-
по другим статьям капитала					
до корректировок	3402	-	-	-	-
корректировка в связи с:					
изменением учетной политики	3412	-	-	-	-
исправлением ошибок	3422	-	-	-	-
после корректировок	3502	-	-	-	-

3. Чистые активы

Наименование показателя	Код	На 31 декабря 2019 г.	На 31 декабря 2018 г.	На 31 декабря 2017 г.
Чистые активы	3600	15 099 384	14 641 824	17 105 823


 Мечетин Александр
 Анатольевич
 (расшифровка подписи)


 Руководитель _____
 (подпись)

6 марта 2020 г.

Отчет о движении денежных средств
за Январь - Декабрь 2019 г.

Организация Публичное акционерное общество "БЕЛУГА ГРУПП"
Идентификационный номер налогоплательщика
Вид экономической деятельности Консультирование по вопросам коммерческой деятельности и управления
Организационно-правовая форма / форма собственности
Публичные акционерные общества / Частная собственность
Единица измерения: в тыс. рублей

Форма по ОКУД
Дата (число, месяц, год)
по ОКПО
ИНН
по ОКВЭД 2
по ОКОПФ / ОКФС
по ОКЕИ

Коды		
0710005		
31	12	2019
75353667		
7705634425		
70.22		
12247		16
384		

Наименование показателя	Код	За Январь - Декабрь 2019 г.	За Январь - Декабрь 2018 г.
Денежные потоки от текущих операций			
Поступления - всего	4110	57 665	3 020 780
в том числе:			
от продажи продукции, товаров, работ и услуг	4111	521	24
арендных платежей, лицензионных платежей, роялти, комиссионных и иных аналогичных платежей	4112	50 025	48 269
от перепродажи финансовых вложений	4113	-	-
от возврата предоставленных займов, процентов к получению по займам	4114	6 100	2 971 345
прочие поступления	4119	1 019	1 141
Платежи - всего	4120	(1 625 161)	(1 459 438)
в том числе:			
поставщикам (подрядчикам) за сырье, материалы, работы, услуги	4121	(107 865)	(93 200)
в связи с оплатой труда работников	4122	(478 885)	(424 748)
процентов по долговым обязательствам	4123	(731 775)	(796 060)
налога на прибыль организаций	4124	(2 493)	(17 569)
прочие налоги и взносы	4125	(15 084)	(76 964)
прочие платежи	4129	(289 059)	(50 897)
Сальдо денежных потоков от текущих операций	4100	(1 567 496)	1 561 342
Денежные потоки от инвестиционных операций			
Поступления - всего	4210	3 167 008	5 026 027
в том числе:			
от продажи внеоборотных активов (кроме финансовых вложений)	4211	15	-
от продажи акций других организаций (долей участия)	4212	-	-
от возврата предоставленных займов, от продажи долговых ценных бумаг (прав требования денежных средств к другим лицам)	4213	800 967	3 438 668
дивидендов, процентов по долговым финансовым вложениям и аналогичных поступлений от долевого участия в других организациях	4214	2 366 026	907 359
прочие поступления	4219	-	680 000
Платежи - всего	4220	(11 066 742)	(1 035 216)
в том числе:			
в связи с приобретением, созданием, модернизацией, реконструкцией и подготовкой к использованию внеоборотных активов	4221	-	(1 489)
в связи с приобретением акций других организаций (долей участия)	4222	(664 442)	(1 033 726)
в связи с приобретением долговых ценных бумаг (прав требования денежных средств к другим лицам), предоставление займов другим лицам	4223	(10 402 300)	-
процентов по долговым обязательствам, включаемым в стоимость инвестиционного актива	4224	-	-
прочие платежи	4229	-	-
Сальдо денежных потоков от инвестиционных операций	4200	(7 899 734)	3 990 812

Наименование показателя	Код	За Январь - Декабрь 2019 г.	За Январь - Декабрь 2018 г.
Денежные потоки от финансовых операций			
Поступления - всего	4310	9 998 750	150 000
в том числе:			
получение кредитов и займов	4311	-	150 000
денежных вкладов собственников (участников)	4312	-	-
от выпуска акций, увеличения долей участия	4313	-	-
от выпуска облигаций, векселей и других долговых ценных бумаг и др.	4314	9 998 750	-
прочие поступления	4319	-	-
Платежи - всего	4320	(531 567)	(5 702 025)
в том числе:			
собственникам (участникам) в связи с выкупом у них акций (долей участия) организации или их выходом из состава участников	4321	-	(3 332 429)
на уплату дивидендов и иных платежей по распределению прибыли в пользу собственников	4322	-	-
в связи с погашением (выкупом) векселей и других долговых ценных бумаг, возврат кредитов и займов	4323	(531 567)	(650 000)
прочие платежи	4329	-	(1 719 596)
Сальдо денежных потоков от финансовых операций	4300	9 467 183	(5 552 025)
Сальдо денежных потоков за отчетный период	4400	(47)	129
Остаток денежных средств и денежных эквивалентов на начало отчетного периода	4450	1 471	1 342
Остаток денежных средств и денежных эквивалентов на конец отчетного периода	4500	1 424	1 471
Величина влияния изменений курса иностранной валюты по отношению к рублю	4490	-	-

Руководитель

(подпись)

Мечетин Александр
Анатольевич

(расшифровка подписи)

6 марта 2020 г.

**Пояснения к бухгалтерскому балансу
и отчету о финансовых результатах (тыс. руб)**

1. Нематериальные активы и расходы на научно-исследовательские, опытно-конструкторские и технологические работы (НИОКР)

1.1. Наличие и движение нематериальных активов

с.1

Наименование показателя	Код	Период	На начало года		Изменения за период						На конец периода	
			первоначальная стоимость	накопленная амортизация и убытки от обесценения	Поступило	Выбыло		накопленная амортизация и убытки от обесценения	начислено амортизации	Убыток от обесценения	Переоценка	
						первоначальная стоимость	накопленная амортизация и убытки от обесценения				Первоначальная стоимость	Накопленная амортизация
Нематериальные активы - всего	5100	за 2019г.	84 168	(59 422)	11 357	(2 291)	2 189	(7 584)	-	-	93 234	(64 817)
	5110	за 2018г.	84 063	(51 568)	104	-	-	(7 854)	-	-	84 168	(59 422)
в том числе: Исключительное право владельца на ТЗ	5101	за 2019г.	9 958	(8 814)	63	(2 291)	2 189	(409)	-	-	7 730	(7 034)
	5111	за 2018г.	9 887	(8 135)	71	-	-	(679)	-	-	9 958	(8 814)
Исключительное авторское право на программы ЭВМ	5102	за 2019г.	61 948	(49 343)	-	-	-	(6 155)	-	-	61 948	(55 498)
	5112	за 2018г.	61 948	(43 188)	-	-	-	(6 155)	-	-	61 948	(49 343)
Картины	5103	за 2019г.	12 262	(1 265)	-	-	-	(1 020)	-	-	12 262	(2 285)
	5113	за 2018г.	12 228	(245)	34	-	-	(1 020)	-	-	12 262	(1 265)
Аудиовизуального произведения под названием 20 лет	5104	за 2019г.	-	-	11 294	-	-	-	-	-	11 294	-
	5114	за 2018г.	-	-	-	-	-	-	-	-	-	-

1.2. Первоначальная стоимость нематериальных активов, созданных самой организацией

Наименование показателя	Код		На 31 декабря 2019 г.	На 31 декабря 2018 г.	На 31 декабря 2017 г.
			5120	-	-
Всего					
в том числе:			5121	-	-

1.3. Нематериальные активы с полностью погашенной стоимостью


Наименование показателя	Код	На 31 декабря 2019 г.	На 31 декабря 2018 г.	На 31 декабря 2017 г.
Всего	5130	5 685	265	5 352
в том числе:				
Исключительное право владельца на товарный знак и знак обслуживания, наименование места происхождения товаров	5131	5 685	265	4 952
Исключительное авторское право на программы для ЭВМ, базы данных	5132	-	-	400

1.4. Наличие и движение результатов НИОКР

1.4. Наличие и движение результатов НИОКР										
Наименование показателя	Код	Период	Изменения за период				На конец периода			
			На начало года		Поступило	Выбыло		часть стоимости, списанная на расходы за период	первоначальная стоимость	часть стоимости, списанной на расходы
			первоначальная стоимость	часть стоимости, списанной на расходы		первоначальная стоимость	часть стоимости, списанной на расходы			
НИОКР - всего	5140	за 2019г.	-	-	-	-	-	-	-	
	5150	за 2018г.	-	-	-	-	-	-	-	
в том числе:	5141	за 2019г.	-	-	-	-	-	-	-	
	5151	за 2018г.	-	-	-	-	-	-	-	

1.5. Незаконченные и неоформленные НИОКР и незаконченные операции по приобретению нематериальных активов

Наименование показателя	Код	Период	На начало года	Изменения за период			На конец периода
				затраты за период	списано затрат как не давших положительного результата	принято к учету в качестве нематериальных активов или НИОКР	
Затраты по незаконченным исследованиям и разработкам - всего	5160	за 2019г.	-	-	-	-	-
	5170	за 2018г.	-	-	-	-	-
в том числе:	5161	за 2019г.	-	-	-	-	-
	5171	за 2018г.	-	-	-	-	-
незаконченные операции по приобретению нематериальных активов - всего	5180	за 2019г.	14	-	-	(14)	-
	5190	за 2018г.	14	104	-	(104)	14
в том числе:	5181	за 2019г.	14	-	-	(14)	-
	5191	за 2018г.	14	-	-	-	14
Композиция Э. Штейнберг, х/м, 70х70, 1990 г	5182	за 2019г.	-	-	-	-	-
	5192	за 2018г.	-	-	-	-	-
Композиция Э. Штейнберг, х/м, 90х70, 1990 г	5183	за 2019г.	-	-	-	-	-
	5193	за 2018г.	-	-	-	-	-
Картина "Натюрморт с подносом, рыбами и скорлупой, 1959 г"	5184	за 2019г.	-	-	-	-	-
	5194	за 2018г.	-	-	-	-	-
GOLDEN RESERVE Т3 №139731 (Китай)	5185	за 2019г.	-	-	-	-	-
	5195	за 2018г.	-	5	-	(5)	-
ЗОЛОТОЙ РЕЗЕРВ Т3 №684577 (ЗАЯВКА 2018705911)	5186	за 2019г.	-	-	-	-	-
	5196	за 2018г.	-	33	-	(33)	-
ЗОЛОТОЙ РЕЗЕРВ Т3 №684578 (ЗФЯВКА 2018705913)	5187	за 2019г.	-	-	-	-	-
	5197	за 2018г.	-	33	-	(33)	-
Фотоизображение "Мира течение -3, 2017 Смешанная техника 58,5х58,5, Автор :Денис	5188	за 2019г.	-	-	-	-	-
	5198	за 2018г.	-	34	-	(34)	-



 Руководитель _____ (подпись)

 Мечетин Александр

 Анатольевич

 _____ (расшифровка подписи)

6 марта 2020 г.

2.1. Наличие и движение основных средств													
Наименование показателя	Код	Период	На начало года		Изменения за период						На конец периода		
			первоначальная стоимость	накопленная амортизация	Поступило	Выбыло объектов		начислено амортизации	Переоценка		первоначальная стоимость	накопленная амортизация	накопленная амортизация
						первоначальная стоимость	накопленная амортизация		персональная стоимость	накопленная амортизация			
Основные средства (без учета доходных вложений в материальные ценности) - всего	5200	за 2019г.	38 182	(35 263)	2 917	(2 674)	99		(683)	-	-	38 425	(35 847)
	5210	за 2018г.	35 285	(34 894)	3 354	(457)	196		(565)	-	-	38 182	(35 263)
в том числе: Производственный инвентарь	5201	за 2019г.	37 219	(34 543)	2 696	(2 540)	24		(476)	-	-	37 374	(34 995)
	5211	за 2018г.	34 539	(34 233)	3 009	(329)	194		(504)	-	-	37 219	(34 543)
Машины и оборудование	5202	за 2019г.	435	(380)	-	-	-		(18)	-	-	435	(398)
	5212	за 2018г.	435	(362)	-	-	-		(18)	-	-	435	(380)
Офисное оборудование	5203	за 2019г.	528	(340)	221	(134)	75		(189)	-	-	615	(454)
	5213	за 2018г.	311	(299)	345	(128)	2		(43)	-	-	528	(340)
Учтено в составе доходных вложений в материальные ценности - всего	5220	за 2019г.	-	-	-	-	-		-	-	-	-	-
	5230	за 2018г.	-	-	-	-	-		-	-	-	-	-
в том числе:	5221	за 2019г.	-	-	-	-	-		-	-	-	-	-
	5231	за 2018г.	-	-	-	-	-		-	-	-	-	-

2.2. Незавершенные капитальные вложения

Наименование показателя	Код	Период	На начало года	Изменения за период			На конец периода
				затраты за период	списано	принято к учету в качестве основных средств или увеличена стоимость	
Незавершенное строительство и незаконченные операции по приобретению, модернизации и т.п. основных средств - всего	5240	за 2019г.	100	342	(342)	-	100
	5250	за 2018г.	100	2 815	-	(2 815)	100
в том числе:							
Программно-аппаратный комплекс "Соболь" РС-Е	5241	за 2019г.	32	-	-	-	32
	5251	за 2018г.	32	-	-	-	32
Программно-аппаратный комплекс "Соболь" РС-Е	5242	за 2019г.	68	-	-	-	68
	5252	за 2018г.	68	-	-	-	68
Мебель	5243	за 2019г.	-	-	-	-	-
	5253	за 2018г.	-	2 815	-	(2 815)	-
Оргтехника	5244	за 2019г.	-	342	(342)	-	-
	5254	за 2018г.	-	-	-	-	-


2.3. Изменение стоимости основных средств в результате достройки, дооборудования,

реконструкции и частичной ликвидации

Наименование показателя	Код	за 2019г.	за 2018г.
Увеличение стоимости объектов основных средств в результате достройки, дооборудования, реконструкции - всего	5260	-	-
в том числе:			
	5261	-	-
Уменьшение стоимости объектов основных средств в результате частичной ликвидации - всего:	5270	-	-
в том числе:			
	5271	-	-

2.4. Иное использование основных средств

Наименование показателя	Код	На 31 декабря 2019 г.	На 31 декабря 2018 г.	На 31 декабря 2017 г.
Переданные в аренду основные средства, числящиеся на балансе	5280	-	-	-
Переданные в аренду основные средства, числящиеся за балансом	5281	-	-	-
Полученные в аренду основные средства, числящиеся на балансе	5282	-	-	-
Полученные в аренду основные средства, числящиеся за балансом	5283	-	-	-
Объекты недвижимости, принятые в эксплуатацию и фактически используемые, находящиеся в процессе государственной регистрации	5284	-	-	-
Основные средства, переведенные на консервацию	5285	-	-	-
Иное использование основных средств (залог и др.)	5286	-	-	-
	5287	-	-	-



Мечетин Александр
Анатольевич

(расшифровка подписи)

Руководитель

(подпись)

6 марта 2020 г.


3. Финансовые вложения

3.1. Наличие и движение финансовых вложений

Наименование показателя	Код	Период	На начало года		Изменения за период					На конец периода	
			первоначальная стоимость	накопленная корректировка	Поступило	выбыло (погашено)	перевод из долгосрочных в краткосрочные	перевод из долгосрочных в краткосрочные	доведение первоначальной стоимости до номинальной	первоначальная стоимость	накопленная корректировка
Долгосрочные - всего	5301	за 2019г.	17 219 182	(7 675)	10 454 126	(1 207 391)	-	(1 057 191)	-	25 408 726	(7 675)
	5311	за 2018г.	15 922 502	-	4 213 980	(2 917 300)	-	-	(7 675)	17 219 182	(7 675)
в том числе: Вклады в УК	5302	за 2019г.	8 869 907	(7 675)	51 826	(406 425)	-	-	-	8 515 308	(7 675)
	5312	за 2018г.	4 655 927	-	4 213 980	-	-	-	(7 675)	8 869 907	(7 675)
Выданные займы	5303	за 2019г.	8 349 275	-	10 402 300	(800 967)	-	(1 057 191)	-	16 893 418	-
	5313	за 2018г.	11 266 575	-	-	(2 917 300)	-	-	-	8 349 275	-
Краткосрочные - всего	5305	за 2019г.	5 919 062	-	-	-	-	1 057 191	-	6 976 254	-
	5315	за 2018г.	4 655 062	-	2 000 000	(736 000)	-	-	-	5 919 062	-
в том числе: выданные займы	5306	за 2019г.	5 919 062	-	-	-	-	1 057 191	-	6 976 254	-
	5316	за 2018г.	4 655 062	-	2 000 000	(736 000)	-	-	-	5 919 062	-
Финансовых вложений - итого	5300	за 2019г.	23 138 244	(7 675)	10 454 126	(1 207 391)	-	-	-	32 384 980	(7 675)
	5310	за 2018г.	20 577 564	-	6 213 980	(3 653 300)	-	-	(7 675)	23 138 244	(7 675)

3.2. Иное использование финансовых вложений

Наименование показателя	Код	На 31 декабря 2019 г.	На 31 декабря 2018 г.	На 31 декабря 2017 г.
Финансовые вложения, находящиеся в залоге - всего	5320	-	-	-
в том числе:				
Финансовые вложения, переданные третьим лицам (кроме продажи) - всего	5321	-	-	-
в том числе:				
Иное использование финансовых вложений	5325	-	-	-
	5326	-	-	-
	5329	-	-	-



 Руководитель _____ (подпись)

 Мечетин Александр

 Анатольевич

 _____ (расшифровка подписи)


6 марта 2020 г.

4. Запасы

[illegible]

4.2. Запасы в залоге

Наименование показателя	Код	На 31 декабря 2019 г.	На 31 декабря 2018 г.	На 31 декабря 2017 г.
Запасы, не оплаченные на отчетную дату - всего	5440	-	-	-
в том числе:				
Запасы, находящиеся в залоге по договору - всего	5441	-	-	-
в том числе:	5445	-	-	-
	5446	-	-	-



 Руководитель _____ (подпись)

 Мечетин Александр

 Анатольевич

 _____ (расшифровка подписи)

6 марта 2020 г.

5.1. Нати́чие и дви́жение де́биторской задолженности

Наименование показателя	Код	Период	На начало года		Изменения за период						На конец периода			
			учтенная по условиям договора	величина резерва по сомнитель- ным долгам	в результате хозяйственных операций (сумма долга по сделке, операций)	причитающиеся проценты, штрафы и иные начисления	выбыло			перевод из краткосроч- ную задолжен- ность	перевод из кредитор- ской в де- биторскую задолжен- ность	учтенная по условиям договора	величина резерва по сомнитель- ным долгам	
							погаше- ние	списание на финансовый результат	восста- новление резерва					
Долгосрочная дебиторская задолженность - всего	5501	за 2019г.	197 280	-	-	748 748	(859 395)	-	-	-	204 193	-	290 826	-
	5521	за 2018г.	384 875	-	1 066 340	-	(1 253 935)	-	-	-	-	-	197 280	-
в том числе:														
Расчеты с покупателями и заказчиками	5502	за 2019г.	-	-	-	-	-	-	-	-	-	-	-	-
	5522	за 2018г.	-	-	-	-	-	-	-	-	-	-	-	-
Авансы выданные	5503	за 2019г.	-	-	-	-	-	-	-	-	-	-	-	-
	5523	за 2018г.	-	-	-	-	-	-	-	-	-	-	-	-
Прочая	5504	за 2019г.	197 280	-	-	748 748	(859 395)	-	-	-	204 193	-	290 826	-
	5524	за 2018г.	384 875	-	1 066 340	-	(1 253 935)	-	-	-	-	-	197 280	-
	5505	за 2019г.	-	-	-	-	-	-	-	-	X	X	-	-
	5525	за 2018г.	-	-	-	-	-	-	-	-	X	X	-	-
Краткосрочная дебиторская задолженность - всего	5510	за 2019г.	1 112 497	-	2 494 641	-	(2 305 157)	-	-	-	(204 193)	-	1 097 788	(400)
	5530	за 2018г.	6 976 483	(1 343)	760 617	-	(6 624 603)	-	1 343	-	-	-	1 112 497	-
в том числе:														
Расчеты с покупателями и заказчиками	5511	за 2019г.	8 950	-	54 543	-	(60 672)	-	-	-	-	-	2 820	-
	5531	за 2018г.	13 631	-	52 550	-	(57 231)	-	-	-	-	-	8 950	-
Авансы выданные	5512	за 2019г.	94	(233)	2 167	-	(2 182)	-	-	-	-	-	78	-
	5532	за 2018г.	2 780	(233)	4 392	-	(7 078)	-	233	-	-	-	94	-
Прочая	5513	за 2019г.	1 103 453	-	561 117	-	(1 626 846)	-	-	-	-	-	37 724	(400)
	5533	за 2018г.	728 292	(1 110)	703 675	-	(328 514)	-	1 110	-	-	-	1 103 453	-
займы выданные	5514	за 2019г.	-	-	1 213 581	-	(615 456)	-	-	-	(204 193)	X	393 932	-
беспроцентные	5534	за 2018г.	2 667 022	-	-	-	(2 667 022)	-	-	-	X	X	-	-
Расчеты по операциям по уступке права требования	5515	за 2019г.	-	-	663 234	-	-	-	-	-	X	X	663 234	-
	5535	за 2018г.	3 564 758	-	-	-	(3 564 758)	-	-	-	X	X	-	-
Итого	5500	за 2019г.	1 309 777	-	2 494 641	748 748	(3 164 552)	-	(400)	X	X	X	1 388 614	(400)
	5520	за 2018г.	7 361 358	(1 343)	1 826 957	-	(7 878 538)	-	1 343	X	X	X	1 309 777	-

5.2. Просроченная дебиторская задолженность

Наименование показателя	Код	На 31 декабря 2019 г.			На 31 декабря 2018 г.			На 31 декабря 2017 г.		
		учтенная по условиям договора	балансовая стоимость	учтенная по условиям договора	балансовая стоимость	учтенная по условиям договора	балансовая стоимость	учтенная по условиям договора	балансовая стоимость	учтенная по условиям договора
Всего		400	-	-	-	1 343	-	-	-	-
в том числе:										
расчеты с покупателями и заказчиками	5540	-	-	-	-	-	-	-	-	-
расчеты с поставщиками и заказчиками (в части авансовых платежей, предоплат)	5541	-	-	-	-	233	-	-	-	-
прочая	5542	400	-	-	-	1 110	-	-	-	-
	5543	-	-	-	-	-	-	-	-	-
	5544	-	-	-	-	-	-	-	-	-

5.3. Наличие и движение кредиторской задолженности

5.3. Наличие и движение кредиторской задолженности												
Наименование показателя	Код	Период	Остаток на начало года	Изменения за период				перевод из				Остаток на конец периода
				поступление		причитающиеся проценты, штрафы и иные начисления	погашение	выбыло	перевод из дебиторской в кредиторскую задолжен- ность	перевод из долго- в краткосроч- ную задолжен- ность		
				в результате хозяйственных операций (сумма долга по сделке, операции)	в результате хозяйственных операций (сумма долга по сделке, операции)						списание на финансовый результат	
Долгосрочная кредиторская задолженность - всего	5551	за 2019г.	6 000 000	10 000 000	-	-	-	-	(2 250 000)	-	-	13 750 000
	5571	за 2018г.	6 500 000	150 000	-	-	(150 000)	-	(500 000)	-	-	6 000 000
	в том числе:											
	5552	за 2019г.	-	-	-	-	-	-	-	-	-	-
	5572	за 2018г.	-	-	-	-	-	-	-	-	-	-
	5553	за 2019г.	6 000 000	10 000 000	-	-	-	(2 250 000)	-	-	-	13 750 000
	5573	за 2018г.	6 500 000	150 000	-	-	(150 000)	-	(500 000)	-	-	6 000 000
	5554	за 2019г.	-	-	-	-	-	-	-	-	-	-
	5574	за 2018г.	-	-	-	-	-	-	-	-	-	-
	5555	за 2019г.	-	-	-	-	-	-	-	X	X	-
Краткосрочная кредиторская задолженность - всего	5575	за 2018г.	-	-	-	-	-	-	-	X	X	-
	5560	за 2019г.	3 738 701	21 405 976	963 767	(23 484 066)	-	-	2 250 000	-	-	4 874 379
	5580	за 2018г.	4 299 760	3 714 639	786 888	(5 562 586)	-	-	500 000	-	-	3 738 701
	в том числе:											
	5561	за 2019г.	2 065 921	12 661	-	(2 075 632)	-	-	-	-	-	2 950
	5581	за 2018г.	603 041	3 162 717	-	(1 699 837)	-	-	-	-	-	2 065 921
	5562	за 2019г.	-	-	-	-	-	-	-	-	-	-
	5582	за 2018г.	-	-	-	-	-	-	-	-	-	-
	5563	за 2019г.	15 429	82 083	-	(83 755)	-	-	-	-	-	13 757
	5583	за 2018г.	14 958	85 477	-	(85 006)	-	-	-	-	-	15 429
авансы полученные	5564	за 2019г.	-	-	-	-	-	-	-	-	-	-
	5584	за 2018г.	-	-	-	-	-	-	-	-	-	-
	5565	за 2019г.	1 636 051	-	963 767	(1 300 317)	-	-	2 250 000	-	-	3 549 500
	5585	за 2018г.	1 651 981	-	786 888	(1 302 818)	-	-	500 000	-	-	1 636 051
	5566	за 2019г.	21 300	20 917 423	-	(19 640 917)	-	-	-	-	-	1 297 807
	5586	за 2018г.	2 029 780	466 445	-	(2 474 925)	-	-	-	-	-	21 300
	5567	за 2019г.	-	393 809	-	(383 445)	-	-	-	X	X	10 365
	5587	за 2018г.	-	-	-	-	-	-	-	X	X	-
	5550	за 2019г.	9 738 701	31 405 976	963 767	(23 484 066)	-	-	X	X	X	18 624 379
	5570	за 2018г.	10 799 760	3 864 639	786 888	(5 712 586)	-	-	X	X	X	9 738 701

5.4. Просроченная кредиторская задолженность

Наименование показателя	Код	На 31 декабря 2019 г.	На 31 декабря 2018 г.	На 31 декабря 2017 г.
Всего	5590	-	-	-
в том числе:				
расчеты с поставщиками и подрядчиками	5591	-	-	-
расчеты с покупателями и заказчиками	5592	-	-	-
прочая задолженность	5593	-	-	-
	5594	-	-	-

Руководитель _____
 Мечетин Александр
 Анатольевич
 (подпись) (расшифровка подписи)

6 марта 2020 г.

6. Затраты на производство (расходы на продажу)*

Наименование показателя	Код	за 2019г.	за 2018г.
Материальные затраты	5610	(4 447)	(2 250)
Расходы на оплату труда	5620	(380 521)	(409 981)
Отчисления на социальные нужды	5630	(68 386)	(75 996)
Амортизация	5640	(8 267)	(8 359)
Прочие затраты	5650	(99 642)	(144 443)
Итого по элементам	5660	(561 263)	(641 030)
Фактическая себестоимость проданных товаров	5665	-	-
Изменение остатков (прирост [-]): незавершенного производства, готовой продукции и др.	5670	-	-
Изменение остатков (уменьшение [+]): незавершенного производства, готовой продукции и др.	5680	-	-
Итого расходы по обычным видам деятельности	5600	(561 263)	(641 030)

* - Для организаций, осуществляющих торговую деятельность добавлена строка 5665, учитывающая фактическую себестоимость товаров


Руководитель _____
(подпись)
Мечетин Александр
Анатольевич
(расшифровка подписи)

6 марта 2020 г.

7. Оценочные обязательства

Наименование показателя	Код	Остаток на начало года	Признано	Погашено	Списано как избыточная сумма	Остаток на конец периода
Оценочные обязательства - всего	5700	94 985	25 121	(42 662)	-	77 444
в том числе:	5701	94 985	25 121	(42 662)	-	77 444

Руководитель _____
(подпись)


Мечетин Александр
Анатолевич
(расшифровка/подпись)

6 марта 2020 г.

8. Обеспечения обязательств

Наименование показателя	Код	На 31 декабря 2019 г.	На 31 декабря 2018 г.	На 31 декабря 2017 г.
Полученные - всего	5800	-	-	-
в том числе:				
5801				
5810		9 695 245	12 835 231	20 202 801
Выданные - всего				
в том числе:				
по заемным обязательствам	5811	5 048 575	3 278 990	2 389 812
об использовании ФСМ	5812	3 201 314	924 507	1 333 205
по банковским гарантиям	5813	1 445 356	8 631 734	16 479 784

Руководитель

(подпись)

Мечетин Александр

Анатолевич

(расшифровка подписи)

6 марта 2020 г.

**ПОЯСНЕНИЯ К БУХГАЛТЕРСКОМУ БАЛАНСУ
И ОТЧЕТУ О ФИНАНСОВЫХ РЕЗУЛЬТАТАХ ЗА 2019 год
ПАО «Белуга Групп»**

В пояснениях все суммы отражены в тыс. руб. (если не указано иное).

1. Общие сведения

1.1. Сведения об Обществе

Полное наименование	Публичное акционерное общество «Белуга Групп» (далее – Общество)
Краткое наименование	ПАО «Белуга Групп»
ИНН	7705634425
Вид(ы) деятельности	ОКВЭД 70.22 - Консультирование по вопросам коммерческой деятельности и управления
ОКПО	7535667
Местонахождение	143180, Московская область, Звенигород г, Пролетарская ул, дом №40А, помещение 112
Основной государственный регистрационный номер Общества	1047796969450

Лицо, осуществляющее полномочия единоличного исполнительного органа Общества и является членом коллегиального исполнительного органа Общества – Мечетин Александр Анатольевич.

Среднесписочная численность на 31.12.2019 – 76 чел. (на 31.12.2018 – 94 чел., на 31.12.2017 – 88 чел.).

Общество не имело в отчетном периоде филиалов и представительств.

Общество будет продолжать свою деятельность в обозримом будущем и у него отсутствуют намерения и необходимость ликвидации или существенного сокращения деятельности и, следовательно, обязательства будут погашаться в установленном порядке.

Лица, входящие в состав органов управления Общества.

Члены Совета директоров Общества, избранные решением общего собрания акционеров, состоявшимся 25.06.2019 (протокол №01 от 25.06.2019):

1. Мечетин Александр Анатольевич;
2. Молчанов Сергей Витальевич;
3. Белокопытов Николай Владимирович;
4. Прохоров Константин Анатольевич;
5. Каширин Михаил Сергеевич;
6. Ордовский-Танаевский Бланко Ростислав;
7. Иконников Александр Вячеславович;
8. Малашенко Николай Геннадьевич.

Члены Совета директоров Общества, избранные решением общего собрания акционеров, состоявшимся 28.05.2018 (протокол №161 от 28.05.2018):

1. Мечетин Александр Анатольевич;
2. Молчанов Сергей Витальевич;
3. Белокопытов Николай Владимирович;
4. Каширин Михаил Сергеевич;
5. Прохоров Константин Анатольевич;
6. Иконников Александр Вячеславович;
7. Ордовский-Танаевский Бланко Ростислав.

Состав коллегиального исполнительного органа (Правления) Общества.

Председатель правления: Мечетин Александр Анатольевич (избран внеочередным общим собранием акционеров Общества, состоявшимся 03.12.2019, протокол №02 от 04.12.2019).

Члены Правления избраны 28.06.2019 решением Совета директоров (протокол №169 от 28.06.2019) в составе:

1. Ясенов Олег Игоревич;
2. Оппельт Владимир Леонидович;
3. Сычева Мария Павловна.

Состав коллегиального исполнительного органа (Правления) Общества в 2018 году:

Председатель: Мечетин Александр Анатольевич (избран внеочередным Общим собранием акционеров Общества, состоявшимся 16.12.2014, протокол №02 от 17.12.2014).

Члены Правления избраны 07.09.2018 решением Совета директоров (протокол №162 от 07.09.2018) в составе:

1. Ясенов Олег Игоревич;
2. Оппельт Владимир Леонидович;
3. Сычева Мария Павловна.

Обязательный аудит бухгалтерской (финансовой) отчетности.

Общество подлежит обязательному аудиту.

Аудит бухгалтерской (финансовой) отчетности Общества за 2017-2019 год проводило Общество с ограниченной ответственностью «Кроу Русаудит» (наименование саморегулируемой организации аудиторов: НП «Аудиторская Ассоциация Содружество», основной регистрационный номер записи: 11606048583).

2. Основные элементы учетной политики Общества.

Бухгалтерский учет в Обществе ведется в соответствии с Федеральным законом №402-ФЗ от 06.12.2011 «О бухгалтерском учете», «Положением по ведению бухгалтерского учета и бухгалтерской отчетности в Российской Федерации», утвержденным Приказом Министерства финансов РФ №34н от 29.07.98, а также действующими Положениями по бухгалтерскому учету. Годовая бухгалтерская (финансовая) отчетность Общества за 2019 год была подготовлена в соответствии с тем же Законом и положениями.

2.1. Учетная политика для целей бухгалтерского учета.

Бухгалтерский учет в обществе ведется в соответствии с приказом об учетной политике.

2.2. Уровень существенности в бухгалтерском учете равен 5 процентам от стоимости оборотных активов.

2.3. Официальный курс валют

Официальный курс иностранной валюты к рублю, установленный Центральным банком Российской Федерации, на отчетную дату:

Иностранная валюта	Курс ЦБ РФ на 31.12.2019	Курс ЦБ РФ на 31.12.2018	Курс ЦБ РФ на 31.12.2017
Доллары США	61,9057 руб.	69,4706 руб.	57,6002 руб.
Евро	69,3406 руб.	79,4605 руб.	68,8668 руб.

2.3.1. Основные средства.

В составе основных средств учитывается мебель, компьютерная техника и прочее хозяйственное оборудование.

В составе основных средств также может учитываться программное обеспечение для компьютерной техники, если оно поставляется в комплекте с компьютером. В таком случае компьютерные программы и компьютерная техника образует единый инвентарный объект.

Объекты основных средств стоимостью не выше 40 000 руб., а также книги, брошюры и другие издания учитываются в составе материально производственных запасов и списываются на расходы по мере отпуска их в эксплуатацию. Учет указанной категории основных средств до ввода

в эксплуатацию (списания на производство) отражен в строке 1210 «Запасы» Бухгалтерского баланса.

Объекты основных средств стоимостью выше установленного лимита отражены в строке 1150 «Основные средства» Бухгалтерского баланса.

Амортизация основных средств начисляется и отражается в бухгалтерском учете в зависимости от срока полезного использования и принадлежности объекта к определенной амортизационной группе линейным методом.

При определении сроков полезного использования объектов основных средств используется Классификация основных средств, включаемых в амортизационные группы, утвержденная Постановлением Правительства РФ от 01.01.2020 №1 (ред. от 07.07.2016).

2.3.2. Нематериальные активы.

В составе нематериальных активов учитываются исключительные права на товарные знаки, исключительные авторские права на программы ЭВМ.

Амортизация нематериальных активов исчисляется и отражается в бухгалтерском учете в зависимости от срока полезного использования, определяемого на дату ввода объекта в эксплуатацию, линейным методом для всех категорий нематериальных активов.

2.3.3. Товарно-материальные ценности.

Оценка списания товарно-материальных ценностей производится по средней себестоимости.

2.3.4. Финансовые вложения.

В составе финансовых вложений учитываются вклады в уставные капиталы, ценные бумаги дочерних и зависимых обществ, предоставленные другим организациям займы.

Способ определения стоимости финансового актива при его выбытии - по первоначальной стоимости каждой единицы бухгалтерского учета финансовых вложений.

Проверка на обесценение финансовых вложений проводится не реже одного раза в год по состоянию на 31 декабря отчетного года при наличии признаков обесценения.

В случае устойчивого существенного снижения стоимости такого актива, по нему необходимо создать резерв.

Устойчивое снижение стоимости финансовых вложений характеризуется одновременным наличием следующих условий:

- на отчетную дату и на предыдущую отчетную дату учетная стоимость существенно выше их расчетной стоимости;
- в течение отчетного года расчетная стоимость финансовых вложений существенно изменялась исключительно в направлении ее уменьшения;
- на отчетную дату отсутствуют свидетельства того, что в будущем возможно существенное повышение расчетной стоимости этих финансовых вложений.

Величина созданного резерва относится на финансовые результаты организации в составе прочих расходов.

2.3.5. Дебиторская задолженность.

По сомнительным долгам, выявленным по результатам инвентаризации, создается резерв. Эти резервы представляют собой оценку той части задолженности, которая, возможно, не будет погашена.

Дебиторская и кредиторская задолженности, по которым срок исковой давности истек, а также другие долги, не реальные к взысканию, списываются на основании данных проведенной инвентаризации, приказа руководителя на финансовые результаты периода и отражаются в составе прочих доходов и расходов периода.

2.3.6. Кредиты и займы.

Проценты по полученным заемным средствам на приобретение материальных ценностей, другого имущества включаются в стоимость приобретенного имущества до его принятия к бухгалтерскому учету, при строительстве объектов проценты учитываются в составе капитальных вложений в

течение срока строительства до принятия законченного объекта на баланс, в других случаях – относятся на операционные расходы.

Дополнительные затраты, производимые в связи с получением займов и кредитов, выпуском и размещением облигаций, включаются в состав прочих расходов в момент их возникновения.

2.3.7. Резерв на предстоящую оплату отпусков.

Обществом создается резерв на предстоящую оплату отпусков работникам исходя из количества неиспользованных дней оплачиваемого отпуска, заработанного работником на конец каждого месяца.

Сумма резерва по каждому работнику рассчитывается нарастающим итогом на конец каждого месяца по формуле: Среднедневная зарплата (рассчитанная в том же порядке, что и используется при расчете отпусков)* Количество дней отпуска на которые работник имеет право на конец отчетного месяца + (Среднедневная зарплата* Количество дней отпуска, на которые работник имеет право на конец отчетного месяца)*Тариф страховых взносов.

Сумма начисленных отпускных списывается за счет созданного резерва. В случае если зарезервированной суммы недостаточно для покрытия всех расходов, сумма превышения расходов над резервом сразу списывается в расходы. Если отпуск в текущем году не полностью использован работником, то сумма резерва, которая соответствует неиспользованным дням, переносится на следующий год.

2.3.8. Доходы и расходы.

Выручка признается по моменту фактического оказания услуг в соответствии с условиями заключенных договоров.

Расходы, связанные с основной деятельностью по оказанию услуг, отражены в строке Отчета о финансовых результатах 2120 «Себестоимость». Расходы, связанные с управлением Обществом отражены в строке Отчета о финансовых результатах 2220 «Управленческие расходы».

2.3.9. Инвентаризация.

Инвентаризация имущества и обязательств проводится 1 раз в отчетном году (кроме случаев, когда проведение инвентаризации обязательно в соответствии с требованиями законодательства). Дата и срок проведения инвентаризации, перечень имущества и обязательств, подлежащих инвентаризации, состав ревизионной комиссии и т.п. определяются приказом руководителя.

2.4. Учетная политика для целей налогового учета.

Для целей исчисления НДС установлено ведение отдельного учета операций, освобождаемых от обложения НДС по счету 91.1 «Прочие доходы» в корреспонденции со счетами учета расчетов с разными дебиторами и кредиторами.

Суммы налога, предъявленные продавцами товаров (работ, услуг), имущественных прав, принимаются к вычету либо учитываются в их стоимости в той пропорции, в которой они используются для реализации товаров (работ, услуг), имущественных прав, операции по реализации которых подлежат налогообложению (освобождаются от налогообложения) по товарам (работам, услугам), в том числе основным средствам и нематериальным активам, имущественным правам, используемым для осуществления как облагаемых налогом, так и не подлежащих налогообложению (освобожденных от налогообложения) операций, на основе пропорции, которая определяется по данным текущего налогового периода в соответствии с п.4 ст.170 НК РФ.

В целях признания доходов и расходов при расчете налога на прибыль Общество использует метод начисления.

При совпадении методов, используемых для ведения бухгалтерского и налогового учета, в качестве основы для формирования налоговой базы по всем налогам используются данные бухгалтерского учета и регистры бухгалтерского учета. Специальные регистры налогового учета в этом случае не ведутся.

Для целей налогообложения Общество не создает резерв на предстоящие расходы на оплату отпусков.

2.5. Формирование Отчета о движении денежных средств.

Для классификации денежных потоков, отличных от денежных потоков по текущей, инвестиционной и финансовой деятельности ведется отдельный учет денежных потоков.

Пересчет в рубли величины денежных потоков в иностранной валюте производится по курсу ЦБ РФ на дату платежа.

Суммы НДС в составе поступлений от покупателей и заказчиков, платежей поставщикам и подрядчикам и платежей в бюджетную систему и возмещение из нее по НДС в отчете о движении денежных средств, представляются свернуто в строке «Прочие платежи» или «Прочие поступления» в составе денежных потоков от текущей деятельности.

3. Основные показатели деятельности и информация об отдельных активах и обязательствах.

3.1. Нематериальные активы

Данные о составе и движении по группам нематериальных активов приведены в Приложении 1 к Пояснениям к бухгалтерскому балансу и отчету о финансовых результатах за 2019 год.

Нематериальные активы, созданные самим Обществом, отсутствуют.

3.2. Основные средства

Данные о составе и движении по группам основных средств приведены в Приложении 2 к Пояснениям к бухгалтерскому балансу и отчету о финансовых результатах за 2019 год.

Переданные или полученные в аренду основные средства, числящиеся на балансе, отсутствуют.

Объекты недвижимости, принятые в эксплуатацию и фактически используемые, находящиеся в процессе государственной регистрации, объекты основных средств на консервации отсутствуют.

Изменение стоимости основных средств в результате достройки, дооборудования, реконструкции и частичной ликвидации в отчетном периоде не происходило.

3.3. Финансовые вложения

Данные о составе и движении по группам финансовых вложений приведены в Приложении 3 к Пояснениям к бухгалтерскому балансу и отчету о финансовых результатах за 2019 год.

По всем финансовым вложениям текущая рыночная стоимость не определяется.

Финансовые вложения по своей структуре представляют собой долевыми вложения в виде долей и акций (в виде корпоративных ценных бумаг) и долговые в виде займов выданных.

Финансовые вложения	На 31.12.2019	На 31.12.2018	На 31.12.2017
Долевые			
Доли и акции	8 507 633	8 862 232	4 655 927
в том числе:			
акций	8 097 536	8 497 624	4 308 644
вкладов в уставный капитал ООО	417 772	372 283	347 283
резерв под обесценение	(7 675)	(7 675)	
Долговые			
Займы выданные	23 869 672	14 268 337	15 921 637
в том числе:			
займы дочерним компаниям	16 597 534	2 118 400	2 118 400
связанным сторонам	7 272 138	12 079 937	11 121 234
Итого	32 377 305	23 130 569	20 577 564

Финансовые вложения в виде займов выданных представляют собой займы, выданные связанным сторонам и дочерним компаниям сроком погашения как до 1 года - краткосрочные, так и от года до 3-х лет - долгосрочные.

Финансовые вложения по срокам погашения	На 31.12.2019	На 31.12.2018	На 31.12.2017
Краткосрочные (до 1 года)	6 976 254	5 919 062	4 655 062
Долгосрочные (от 1 до 3 лет)	16 893 418	8 349 275	11 266 575
Итого	23 869 672	14 268 337	15 921 637

Проведенный на 31.12.2019 анализ наличия признаков обесценения финансовых вложений, по которым рыночная стоимость не определяется, показал наличие признаков обесценивания.

Создан резерв под обесценение финансовых вложений TOTTENWELL LIMITED и ВИ-АЙ ВЕДА ИНВЕСТМЕНТС ЛИМИТЕД в сумме 7 675 тыс. руб. Общество ожидает поступления от погашения данных финансовых активов в сумме меньше стоимости указанной в бухгалтерской (финансовой) отчетности. Иных признаков обесценения финансовых вложений не выявлено.

Финансовые вложения, переданные третьим лицам (кроме продажи) отсутствуют.

Иного использования финансовых вложений не производилось.

3.4. Прочие внеоборотные активы

Прочие внеоборотные активы	На 31.12.2019	На 31.12.2018	На 31.12.2017
Долгосрочная дебиторская задолженность (проценты)	290 334	196 819	384 875
Прочие активы	492	461	-
Итого	290 826	197 280	384 875

В составе долгосрочной дебиторской задолженности отражена задолженность по процентам, начисленным по долгосрочным займам выданным сторонам (согласно договорам, проценты погашаются вместе с основной задолженностью по займу).

3.5. Запасы

Данные о составе и движении по группам запасов приведены в Приложении 4 к Пояснениям к бухгалтерскому балансу и отчету о финансовых результатах за 2019 год.

Запасы, не оплаченные на отчетную дату и запасы, находящиеся в залоге, отсутствуют.

3.6. Денежные средства и денежные эквиваленты

Денежные средства	На 31.12.2019	На 31.12.2018	На 31.12.2017
Денежные средства на расчетных счетах	1 424	1 471	1 342
Итого	1 424	1 471	1 342

Денежных средств, ограниченных в использовании, на отчетную дату нет.

3.7. Дебиторская задолженность

Данные о составе и движении дебиторской задолженности по группам приведены в Приложении 5.1. к Пояснениям к бухгалтерскому балансу и отчету о финансовых результатах за 2019 год.

Сумма долгосрочной дебиторской задолженности отражена в разделе 3.4. в составе Прочих внеоборотных активов.

4. Уставный капитал

Уставный капитал Общества на 31.12.2019 составляет 1 940 000 тыс. руб. (на 31.12.2018 - 1 940 000 тыс. руб., на 31.12.2017 - 2 495 405 тыс. руб.).

Ранее Обществом были размещены обыкновенные именные акции номинальной стоимостью 100 руб., в том числе:

Количество акций	Решение	Государственный регистрационный номер	Отчет об итогах выпуска
11 600 000	решение о выпуске ценных бумаг зарегистрировано ФСФР России 10.03.2005	1-01-55052-E 10.03.2005 от	зарегистрирован ФСФР России 10.03.2005
2 720 000	решение о дополнительном выпуске ценных бумаг зарегистрировано ФСФР России 25.09.2007	1-01-55052-E-001D 25.09.07 от	зарегистрирован ФСФР России 15.01.2008
4 600 000	решение о дополнительном выпуске ценных бумаг зарегистрировано ФСФР России 12.01.2010	1-01-55052-E-002D 12.01.2010 от	зарегистрирован ФСФР России 27.04.2010
6 750 000	решение о дополнительном выпуске ценных бумаг зарегистрировано ФСФР России 23.12.2010	1-01-55052-E-003D 23.12.2010 от	зарегистрирован ФСФР России 31.03.2011
25 670 000			

На основании Протокола №02 от 21.12.2017 Общество в 2018 году уменьшило размер уставного капитала путем приобретения части акций в целях сокращения их общего количества. В 1 квартале 2018 года Общество выкупило часть своих акций у акционеров в количестве 5 554 049 штук (22% от общего количества акций) на сумму 3 332 430 тыс. руб. Номинальная стоимость выкупленных акций составляет 100 руб.

Уменьшения уставного капитала путем сокращения количества акций:

Максимальное количество акций согласно решению, шт.	Кол-во выкупленных акций, шт.	Решение	Количество акций после уменьшения УК, шт.
1 283 500	715 951	Решение внеочередного Общего собрания акционеров от 26.02.2013, протокол ВОСА №01 от 28.02.2013, протокол СД 121 от 30.05.2013	24 954 049
5 554 049	5 554 049	Решение внеочередного Общего собрания акционеров от 20.12.2017, протокол ВОСА №02 от 21.12.2017, протокол СД 160 от 06.03.2018	19 400 000

Нераспределенная прибыль Общества в 2019 году составила 2 313 981 тыс. руб., в 2018 году – 1 856 421 тыс. руб., в 2017 году – 987 990 тыс. руб.

Чистые активы Общества положительны и составляют на 31.12.2019 15 099 384 тыс. руб., в 2018 году – 14 641 824 тыс. руб., в 2017 году – 17 105 823 тыс. руб.

Базовая прибыль на акцию на 31.12.2019 составляет 24 руб. (на 31.12.2018 – 45 руб.). Расчет показателя базовой прибыли на акцию на 31.12.2019 произведен из расчета базовой прибыли в размере 457 560 тыс. руб. (на 31.12.2018 – 868 431 тыс. руб.) и количества обыкновенных акций, находящихся в обращении: 19 400 000 акций.

4.1. Кредиторская задолженность

Данные о составе и движении кредиторской задолженности по группам приведены в Приложении 5.3 к Пояснениям к бухгалтерскому балансу и отчету о финансовых результатах за 2019 год.

В составе прочей кредиторской задолженности на сумму 1 297 806 тыс. руб. на 31.12.2019 год отражена задолженность по выкупу акций дочерних компаний, на 31.12.2018 год сумма прочей кредиторской задолженности составляла 21 300 тыс. руб., на 31.12.2017 год - 2 029 780 тыс. руб.

Просроченная кредиторская задолженность отсутствует.

4.2. Кредиты и займы

Данные о составе и движении кредитов и займов по группам приведены в Приложении 5.3 к Пояснениям к бухгалтерскому балансу и отчету о финансовых результатах за 2019 год.

Кредиторская задолженность	На 31.12.2019	На 31.12.2018	На 31.12.2017
Долгосрочные заемные средства	13 750 000	6 000 000	6 500 000
Заемные средства (задолженность по займам)	3 549 500	1 636 051	1 651 981
Итого	17 299 500	7 636 051	8 151 981

Величина, виды, сроки погашения выпущенных и проданных облигаций на 31.12.2019

Наименование	Процентная ставка по купону	Длительность купонного периода	Величина тела займа	Сроки погашения
Процентные Биржевые облигации, БО-05	12,9%	182 дня	1 000 000 тыс. руб.	29.04.2020
Процентные Биржевые облигации, БО-04	9,75%	182 дня	1 000 000 тыс. руб.	28.05.2020
Процентные Биржевые облигации, БО-П01	9.5%	182 дня	1 250 000 тыс. руб.	09.06.2020
			1 250 000 тыс. руб.	08.06.2021
			2 500 000 тыс. руб.	07.06.2022
Процентные Биржевые облигации, БО-П02	9.5%	182 дня	1 250 000 тыс. руб.	13.07.2022
			1 250 000 тыс. руб.	12.07.2023
			2 500 000 тыс. руб.	10.07.2024
Процентные Биржевые облигации, БО-П03	8.25%	182 дня	1 250 000 тыс. руб.	06.12.2022
			1 250 000 тыс. руб.	05.12.2023
			2 500 000 тыс. руб.	03.12.2024

Проценты по займам

Наименование	На 31.12.2019	На 31.12.2018	На 31.12.2017
Задолженность по процентам	299 500	136 051	151 981
Итого	299 500	136 051	151 981

4.3. Оценочные обязательства

Данные о составе и движении кредиторской задолженности по группам приведены в Приложении 7 к Пояснениям к бухгалтерскому балансу и отчету о финансовых результатах за 2019 год.

	2019	2018	2018
Оценочные обязательства			
Резервы предстоящих расходов на неотгуленные отпуска сотрудников	77 444	94 985	71 951
Итого	77 444	94 985	71 951

5. Доходы и расходы по обычным видам деятельности

Данные о составе расходов по обычным видам деятельности приведены в Приложении 6 к Пояснениям к бухгалтерскому балансу и отчету о финансовых результатах за 2019 год.

В отчетном году Общество осуществляло деятельность в соответствии с Уставом – услуги по предоставлению неисключительных прав на использование товарных знаков.

Обществом также осуществлялась деятельность по предоставлению процентных займов, реализации основных средств, продаже покупных товаров.

Основные показатели работы Общества, тыс. руб.	2019	2018
Выручка по предоставлению неисключительных прав на использование товарных знаков	45 078	44 218
Себестоимость услуг	(1 018)	(5 858)

Состав Управленческих расходов представлен ниже:

Управленческие расходы	2019	2018
Расходы на оплату труда	380 521	409 981
Отчисления на социальные нужды	68 386	75 996
Аренда	44 950	47 240
Консультационные услуги	13 944	9 954
Информационные услуги	10 531	8 668
Амортизация	7 859	7 665
Материальные затраты	4 436	2 250
Прочее	29 618	73 418
Итого	560 245	635 172

5.1. Прочие доходы и расходы

Прочие доходы, процентные доходы и доходы от участия в других организациях

Наименование	За 2019 год	За 2018 год
Процентные доходы	1 545 910	1 373 962
Доходы от участия в других организациях	956 619	907 359
Доход от выбытия НМА	45 387	-
Доходы от реализации прав требований	-	17 115
Доходов от реализации основных средств:	22	34
Прочее	1 090	514
Итого	2 549 028	2 298 984

Прочие расходы, процентные расходы

Наименование	За 2019 год	За 2018 год
Расходы, связанные с уплатой процентов по полученным кредитам и займам	963 767	786 887
Безвозмездная передача имущества	536 875	-
Обслуживание биржевых облигаций серии 04, 05, П01, П02, П03	32 618	1 180
Вознаграждение членам Совета Директоров	8 000	-
Взносы членские и иные обязательные платежи	5 418	-
Услуги по оценке	4 444	-

Расходы на спонсорство и благотворительность	3 000	3 448
Расходы на создание резерва под обесценивание финансовых вложений	-	7 675
Услуги банка	-	2 238
Расходы, связанные с реализацией материалов	-	209
Прочие	17 373	30 946
Итого	1 571 495	832 583

6. Применение ПБУ 18/02 (расчеты по налогу на прибыль).

Ставка налога на прибыль в 2019 году составила 20% (в 2018 году – 20%)

Разница между бухгалтерской прибылью и налогооблагаемой прибылью сложилась в результате применения различных правил признания доходов и расходов, которые установлены в нормативных правовых актах по бухгалтерскому учету и законодательством РФ о налогах и сборах.

Ниже приведена информация о постоянных налоговых обязательствах (активах), изменениях отложенных налоговых активов и отложенных налоговых обязательств, корректирующих показатель условного расхода /условного дохода по налогу на прибыль:

Наименование	за 2019 год	за 2018 год
Прибыль до налогообложения	461 348	869 589
Условный расход по налогу на прибыль	(92 270)	(173 918)
Начислено постоянных налоговых обязательств	(88 482)	(172 761)
Изменение отложенных налоговых активов	(2 163)	(708)
Текущий налог на прибыль	(1 625)	(449)

За 2019 год постоянные разницы, возникшие вследствие превышения фактических расходов, учитываемых при формировании бухгалтерской прибыли, над расходами, принимаемыми для целей налогообложения, а именно:

Показатель	Постоянная разница	Ставка налога	ПНО/ПНА
Безвозмездная передача имущества и денежных средств	536 838	20%	107 368
Дивиденды полученные	(956 619)	20%	(191 324)
Прочее	(22 629)	20%	(4 525)
Итого	(442 410)		(88 482)

За 2018 год постоянные разницы, возникшие вследствие превышения фактических расходов, учитываемых при формировании бухгалтерской прибыли, над расходами, принимаемыми для целей налогообложения, а именно:

Показатель	Постоянная разница	Ставка налога	ПНО/ПНА
Резерв на отпуска сотрудников	20 402	20%	4 080
Расчетам с прочими дебиторами по товарным знакам	16 403	20%	3 281
Прочее	3 999	20%	800
Дивиденды полученные	(907 359)	20%	(181 472)
Итого	(863 805)		(172 761)

Связанные стороны

7.1. Перечень связанных сторон:

№ п/п	Полное фирменное наименование (наименование для некоммерческой организации) или фамилия, имя, отчество (если имеется) аффилированного лица	Место нахождения юридического лица или место жительства физического лица (указывается только с согласия физического лица)	Основание (основания), в силу которого (которых) лицо признается аффилированным
1	2	3	4
1.	Мечетин Александр Анатольевич	Согласие отсутствует	лицо является конечным контролирующим акционером лицо является членом Совета директоров акционерного Общества лицо осуществляет полномочия единоличного исполнительного органа акционерного Общества и является членом коллегиального исполнительного органа акционерного Общества лицо принадлежит к той группе лиц, к которой принадлежит акционерное общество
2.	Молчанов Сергей Витальевич	Согласие отсутствует	лицо является членом Совета директоров акционерного Общества
3.	Белокопытов Николай Владимирович	Согласие отсутствует	лицо является членом Совета директоров акционерного Общества
4.	Иконников Александр Вячеславович	Согласие отсутствует	лицо является членом Совета директоров акционерного Общества
5.	Ордовский - Танаевский Бланко Ростислав	Согласие отсутствует	лицо является членом Совета директоров акционерного Общества
6.	Малашенко Николай Геннадьевич	Согласие отсутствует	лицо принадлежит к той группе лиц, к которой принадлежит акционерное общество
7.	Ясенов Олег Игорьевич	Согласие отсутствует	лицо является членом коллегиального исполнительного органа акционерного Общества
8.	Оппельт Владимир Леонидович	Согласие отсутствует	лицо является членом коллегиального исполнительного органа акционерного Общества
9.	Сычева Мария Павловна	Согласие отсутствует	лицо является членом коллегиального исполнительного органа акционерного Общества
10.	Семешко Андрей Николаевич	Согласие отсутствует	лицо принадлежит к той группе лиц, к которой принадлежит акционерное общество
11.	Баженов Владислав Валерьевич	Согласие отсутствует	лицо принадлежит к той группе лиц, к которой принадлежит акционерное общество
12.	Коргоча Юрий Васильевич	Согласие отсутствует	лицо принадлежит к той группе лиц, к которой принадлежит акционерное общество
13.	Ерохин Дмитрий Викторович	Согласие отсутствует	лицо принадлежит к той группе лиц, к которой принадлежит акционерное общество
14.	Ларгин Владимир Викторович	Согласие отсутствует	лицо принадлежит к той группе лиц, к которой принадлежит акционерное общество
15.	Лось Татьяна Анатольевна	Согласие отсутствует	лицо принадлежит к той группе лиц, к которой принадлежит акционерное общество
16.	Крачковский Александр Борисович	Согласие отсутствует	лицо принадлежит к той группе лиц, к которой принадлежит акционерное общество
17.	Курдюшкин Артем Петрович	Согласие отсутствует	лицо принадлежит к той группе лиц, к которой принадлежит акционерное общество
18.	Валявин Игорь Юрьевич	Согласие отсутствует	лицо принадлежит к той группе лиц, к которой принадлежит акционерное общество
19.	Хусаинов Руслан Мадрисович	Согласие отсутствует	лицо принадлежит к той группе лиц, к которой принадлежит акционерное общество
20.	Шевчук Наталия Леонидовна	Согласие отсутствует	лицо принадлежит к той группе лиц, к которой принадлежит акционерное общество
21.	Ишмуратова Елена Вячеславовна	Согласие отсутствует	лицо принадлежит к той группе лиц, к которой принадлежит акционерное общество
22.	Глухов Дмитрий Анатольевич	Согласие отсутствует	лицо принадлежит к той группе лиц, к которой принадлежит акционерное общество
23.	Надкритичная Анна Васильевна	Согласие отсутствует	лицо принадлежит к той группе лиц, к которой принадлежит акционерное общество

№ п/п	Полное фирменное наименование (наименование для некоммерческой организации) или фамилия, имя, отчество (если имеется) аффилированного лица	Место нахождения юридического лица или место жительства физического лица (указывается только с согласия физического лица)	Основание (основания), в силу которого (которых) лицо признается аффилированным
24.	Каширин Михаил Сергеевич	Согласие отсутствует	лицо принадлежит к той группе лиц, к которой принадлежит акционерное общество лицо является членом Совета директоров акционерного Общества
25.	Поленчук Андрей Викторович	Согласие отсутствует	лицо принадлежит к той группе лиц, к которой принадлежит акционерное общество
26.	Яблоков Евгений Владимирович	Согласие отсутствует	лицо принадлежит к той группе лиц, к которой принадлежит акционерное общество
27.	Бытю Сергей Семенович	Согласие отсутствует	лицо принадлежит к той группе лиц, к которой принадлежит акционерное общество
28.	Бодина Алина Викторовна	Согласие отсутствует	лицо принадлежит к той группе лиц, к которой принадлежит акционерное общество
29.	Компания «ПРАЙМ ГОЛД ИНВЕСТМЕНТС ЛИМИТЕД» (PRIME GOLD INVESTMENTS LIMITED)	Кипр, город Лимассол, 3030, улица Арх. Макариу III, дом 206, здание «КРИСАЛИА КОРТ», 5-й этаж	лицо принадлежит к той группе лиц, к которой принадлежит акционерное общество
30.	Компания «САЙНЕКСЭК СЕКЬЮРИТИЗ ЛИМИТЕД» (SYNEXEC SECURITIES LIMITED)	остров Джерси, JE4 OZE, почтовый ящик 437, город Сент-Хелиер, площадь Кенсингтон Плейс, дом 46/50, здание "Кенсингтон Чаймберс", 1-й этаж	лицо принадлежит к той группе лиц, к которой принадлежит акционерное общество
31.	Компания «ТОТТЕНВЕЛЛ ЛИМИТЕД» (TOTTENWELL LIMITED)	Arch. Makariou III, 206 Chrisalia court, 5 th floor, Limassol, Cyprus	лицо принадлежит к той группе лиц, к которой принадлежит акционерное общество лицо, в котором акционерное общество имеет право распоряжаться более 20 процентами уставного капитала
32.	Компания «ПЕНТАГРО ХОЛДИНГС ЛИМИТЕД» (PENTAGRO HOLDINGS LIMITED)	Кипр, город Лимасол, почтовый ящик 3030, улица Арх. Макариу III, 206, здание «КРИСАЛИА КОРТ», 5 этаж	лицо принадлежит к той группе лиц, к которой принадлежит акционерное общество
33.	Компания «ВИ-АЙ ВЕДА ИНВЕСТМЕНТ ЛИМИТЕД» (V.I. VEDA INVESTMENT LIMITED)	Кипр, 6018, город Ларнака, улица Наусис, 1, здание «КАРАПАТАКИС БИЛДИНГ»	лицо, в котором акционерное общество имеет право распоряжаться более чем 20 процентами голосующих акций
34.	Открытое акционерное общество "Уссурийский бальзам"	692500, Российская Федерация, г. Уссурийск, ул. Краснознаменная, д. 49	лицо, в котором акционерное общество имеет право распоряжаться более чем 20 процентами голосующих акций лицо принадлежит к той группе лиц, к которой принадлежит акционерное общество
35.	Акционерное общество «Бастион осн. 1942 г.»	Пермский край, г. Пермь	лицо, в котором акционерное общество имеет право распоряжаться более чем 20 процентами голосующих акций лицо принадлежит к той группе лиц, к которой принадлежит акционерное общество
36.	Акционерное общество «Белуга Групп Восток»	Приморский край, г. Находка	лицо, в котором акционерное общество имеет право распоряжаться более чем 20 процентами голосующих акций лицо принадлежит к той группе лиц, к которой принадлежит акционерное общество
37.	Акционерное общество «Ликеро-водочный завод «Хабаровский»	Хабаровский край, город Хабаровск	лицо принадлежит к той группе лиц, к которой принадлежит акционерное общество
38.	Закрытое акционерное общество «Русская водочная компания»	692900, Приморский край, г. Находка, ул. Гагарина, д.10	лицо принадлежит к той группе лиц, к которой принадлежит акционерное общество
39.	Акционерное общество «Мариинский ликеро-водочный завод»	Кемеровская область, город Мариинск	лицо, в котором акционерное общество имеет право распоряжаться более чем 20 процентами голосующих акций лицо принадлежит к той группе лиц, к которой принадлежит акционерное общество

№ п/п	Полное фирменное наименование (наименование для некоммерческой организации) или фамилия, имя, отчество (если имеется) аффилированного лица	Место нахождения юридического лица или место жительства физического лица (указывается только с согласия физического лица)	Основание (основания), в силу которого (которых) лицо признается аффилированным
40.	Общество с ограниченной ответственностью «Синергия Маркет»	Российская Федерация, 143180, Московская область, г. Звенигород, ул. Пролетарская, д. 40А, комната 410	лицо принадлежит к той группе лиц, к которой принадлежит акционерное общество
41.	Общество с ограниченной ответственностью «Белуга Маркет»	город Звенигород	лицо принадлежит к той группе лиц, к которой принадлежит акционерное общество
42.	Акционерное общество «Белуга Маркет Архангельск»	Архангельская область, г. Архангельск	лицо принадлежит к той группе лиц, к которой принадлежит акционерное общество
43.	Общество с ограниченной ответственностью «Белуга Маркет Хабаровск»	г. Хабаровск	лицо принадлежит к той группе лиц, к которой принадлежит акционерное общество
44.	Акционерное общество «Птицефабрика Михайловская»	Саратовская область, р.п. Татищево	лицо принадлежит к той группе лиц, к которой принадлежит акционерное общество
45.	Открытое акционерное общество «Мясокомбинат Находкинский»	Российская Федерация, 692906, Приморский край, г. Находка, ул. 3-я Промышленная, 3	лицо принадлежит к той группе лиц, к которой принадлежит акционерное общество лицо, в котором акционерное общество имеет право распоряжаться более 20 процентами уставного капитала
46.	Акционерное общество «Молочный завод «УССУРИЙСКИЙ»	Приморский край, г. Уссурийск	лицо принадлежит к той группе лиц, к которой принадлежит акционерное общество лицо, в котором акционерное общество имеет право распоряжаться более 20 процентами уставного капитала
47.	Акционерное общество «ДАКГОМЗ»	Хабаровский край, город Комсомольск-на-Амуре	лицо принадлежит к той группе лиц, к которой принадлежит акционерное общество лицо, в котором акционерное общество имеет право распоряжаться более 20 процентами уставного капитала
48.	Акционерное общество «Винтаж»	г. Владивосток	лицо принадлежит к той группе лиц, к которой принадлежит акционерное общество
49.	Акционерное общество «Белуга Маркет Регион»	Нижегородская область, г. Нижний Новгород, ул. Гаражная, д. 4, пом. 2	лицо принадлежит к той группе лиц, к которой принадлежит акционерное общество
50.	Общество с ограниченной ответственностью «Завод Георгиевский. Традиции качества»	город Краснознаменск	лицо принадлежит к той группе лиц, к которой принадлежит акционерное общество
51.	Общество с ограниченной ответственностью «Зодиак»	город Краснознаменск	лицо принадлежит к той группе лиц, к которой принадлежит акционерное общество лицо, в котором акционерное общество имеет право распоряжаться более чем 20 процентами в уставном капитале
52.	Закрытое акционерное общество «Дальневосточный логистический центр»	690074, Россия, Приморский край, г. Владивосток, ул. Снеговая, д. 34	лицо принадлежит к той группе лиц, к которой принадлежит акционерное общество
53.	Акционерное общество «Синергия капитал»	Московская область, город Краснознаменск	лицо принадлежит к той группе лиц, к которой принадлежит акционерное общество
54.	Акционерное общество «Племенной птицеводческий завод «Царевщинский-2»	Российская Федерация, Саратовская область, Балтайский район, с. Царевщина	лицо принадлежит к той группе лиц, к которой принадлежит акционерное общество
55.	Акционерное общество «Архангельский ликеро-водочный завод»	Архангельская область, город Архангельск	лицо принадлежит к той группе лиц, к которой принадлежит акционерное общество

№ п/п	Полное фирменное наименование (наименование для некоммерческой организации) или фамилия, имя, отчество (если имеется) аффилированного лица	Место нахождения юридического лица или место жительства физического лица (указывается только с согласия физического лица)	Основание (основания), в силу которого (которых) лицо признается аффилированным
56.	Закрытое акционерное общество «Русский гектар»	Российская Федерация, 412580, Саратовская область, Новобурасский район, р.п. Новые Бурасы, улица Баумана, дом 43	лицо принадлежит к той группе лиц, к которой принадлежит акционерное общество
57.	Акционерное общество «Роял Кредит Банк»	Российская Федерация, г. Владивосток	лицо принадлежит к той группе лиц, к которой принадлежит акционерное общество
58.	Общество с ограниченной ответственностью «Белуга Маркет Пермь»	Пермский край, город Пермь	лицо принадлежит к той группе лиц, к которой принадлежит акционерное общество
59.	Общество с ограниченной ответственностью «Белуга Маркет Владивосток»	г. Уссурийск	лицо принадлежит к той группе лиц, к которой принадлежит акционерное общество
60.	Общество с ограниченной ответственностью «Белуга Маркет Восток»	город Кемерово	лицо принадлежит к той группе лиц, к которой принадлежит акционерное общество
61.	Общество с ограниченной ответственностью «Белуга Маркет Дальний Восток»	692519, Приморский край, город Уссурийск, ул. Калинина, д. 39, помещение 56	лицо принадлежит к той группе лиц, к которой принадлежит акционерное общество
62.	Общество с ограниченной ответственностью «Белуга Бутик»	г. Краснознаменск	лицо принадлежит к той группе лиц, к которой принадлежит акционерное общество
63.	Общество с ограниченной ответственностью «Синергия Импорт»	Российская Федерация, Московская область, г. Звенигород, ул. Ленина, д. 28а	лицо принадлежит к той группе лиц, к которой принадлежит акционерное общество
64.	Общество с ограниченной ответственностью «Белуга Маркет Запад»	г. Краснознаменск	лицо принадлежит к той группе лиц, к которой принадлежит акционерное общество
65.	БЕЛУГА ВОДКА ИНТЕРНЕШНЛ ЛИМИТЕД (BELUGA VODKA INTERNATIONAL LIMITED)	Кипр, город Лимасол, почтовый индекс 3030, ул. Арх. Макариу III, дом 206, здание «Крисалиа Корт»	лицо принадлежит к той группе лиц, к которой принадлежит акционерное общество лицо, в котором акционерное общество имеет право распоряжаться более чем 20 процентами голосующих акций
66.	Открытое акционерное общество «Заря»	Российская Федерация, Приморский край, г. Владивосток, проспект 100 лет Владивостоку, д.155, корп.2, пом.22	лицо принадлежит к той группе лиц, к которой принадлежит акционерное общество лицо, в котором акционерное общество имеет право распоряжаться более 20 процентами уставного капитала
67.	Акционерное общество Торговый дом «РодСтор»	Приморский край, город Владивосток	лицо принадлежит к той группе лиц, к которой принадлежит акционерное общество
68.	Мороз Игорь Николаевич	Согласие отсутствует	лицо принадлежит к той группе лиц, к которой принадлежит акционерное общество
69.	Сергеева Ирина Викторовна	Согласие отсутствует	лицо принадлежит к той группе лиц, к которой принадлежит акционерное общество
70.	Акционерное общество «Ориент Групп»	Приморский край, г. Владивосток	лицо принадлежит к той группе лиц, к которой принадлежит акционерное общество
71.	Акционерное общество «КВЭН»	Приморский край, г. Находка	лицо принадлежит к той группе лиц, к которой принадлежит акционерное общество
72.	Моргунков Евгений Викторович	Согласие отсутствует	лицо принадлежит к той группе лиц, к которой принадлежит акционерное общество
73.	Акционерное общество «Ориент-Запад»	Московская область, г. Звенигород	лицо принадлежит к той группе лиц, к которой принадлежит акционерное общество
74.	Анохов Андрей Сергеевич	Согласие отсутствует	лицо принадлежит к той группе лиц, к которой принадлежит акционерное общество
75.	Брякунов Дмитрий Анатольевич	Согласие отсутствует	лицо принадлежит к той группе лиц, к которой принадлежит акционерное общество

№ п/п	Полное фирменное наименование (наименование для некоммерческой организации) или фамилия, имя, отчество (если имеется) аффилированного лица	Место нахождения юридического лица или место жительства физического лица (указывается только с согласия физического лица)	Основание (основания), в силу которого (которых) лицо признается аффилированным
76.	Общество с ограниченной ответственностью «КВЭН Инвест»	Российская Федерация, Приморский край, г. Находка	лицо принадлежит к той группе лиц, к которой принадлежит акционерное общество
77.	Общество с ограниченной ответственностью «Родимая сторонка»	Российская Федерация, Приморский край, г. Владивосток	лицо принадлежит к той группе лиц, к которой принадлежит акционерное общество
78.	СКИЛЛАРД ИНВЕСТМЕНТС ЛИМИТЕД (SCILLARD INVESTMENTS LIMITED)	Arch. Makariou III, 206 Chrisalia court, 5 th floor, Limassol, Cyprus	лицо принадлежит к той группе лиц, к которой принадлежит акционерное общество
79.	ПРЕМИКА ИНВЕСТМЕНТС ЛИМИТЕД (PREMICA INVESTMENTS LIMITED)	Кипр, г. Лимасол, 4534, Пиргос, ул. Мегалу Александру, д.2, здание «Тера Комплекс», офис 2I	лицо принадлежит к той группе лиц, к которой принадлежит акционерное общество
80.	ФЕРСТ ДИ-ДИ-АЙ ИНВЕСТ ЛИМИТЕД (FIRST DDI INVEST LIMITED)	Кипр, г. Лимасол, 3105, улица Арх.Макариу III, дом 280, здание «Лордос Сентрал	лицо принадлежит к той группе лиц, к которой принадлежит акционерное общество
81.	НЬЮ МАЙНС СИ-ЭС ИНВЕСТМЕНТС ЛИМИТЕД (NEW MINES CS INVESTMENTS LIMITED)	Кипр, город Лимасол, 3032, улица Гладстонос, 97, здание «ОАЗИС-ЦЕНТР», БЛОК А, офис102	лицо принадлежит к той группе лиц, к которой принадлежит акционерное общество
82.	РОЙЯЛ-ВОСТОК ИНВЕСТМЕНТС ЛИМИТЕД (ROYAL-VOSTOK INVESTMENTS LIMITED)	Arch. Makariou III, 206 Chrisalia court, 5 th floor, Limassol, Cyprus	лицо принадлежит к той группе лиц, к которой принадлежит акционерное общество лицо, в котором акционерное общество имеет право распоряжаться более 20 процентами уставного капитала
83.	Акционерное общество «Винлаб»	г. Находка	лицо принадлежит к той группе лиц, к которой принадлежит акционерное общество лицо, в котором акционерное общество имеет право распоряжаться более 20 процентами уставного капитала
84.	Щукин Александр Викторович	Согласие отсутствует	лицо принадлежит к той группе лиц, к которой принадлежит акционерное общество
85.	Общество с ограниченной ответственностью «Винлаб- Запад»	г. Краснознаменск	лицо принадлежит к той группе лиц, к которой принадлежит акционерное общество
86.	Прохоров Константин Анатольевич	Согласие отсутствует	лицо является членом Совета директоров акционерного Общества лицо принадлежит к той группе лиц, к которой принадлежит акционерное общество
87.	Общество с ограниченной ответственностью «Винлаб Северо-Запад»	Архангельская область, г. Северодвинск	лицо принадлежит к той группе лиц, к которой принадлежит акционерное общество
88.	Общество с ограниченной ответственностью «Белуга Бутик СПБ»	г. Санкт-Петербург	лицо принадлежит к той группе лиц, к которой принадлежит акционерное общество
89.	Багрова Наталия Вячеславовна	Согласие отсутствует	лицо принадлежит к той группе лиц, к которой принадлежит акционерное общество
90.	Акционерное общество «Белуга Бутик Запад»	Московская область, Одинцовский район	лицо принадлежит к той группе лиц, к которой принадлежит акционерное общество
91.	Тихомирова Алла Анатольевна	Согласие отсутствует	лицо принадлежит к той группе лиц, к которой принадлежит акционерное общество
92.	Акционерное общество «Примтехпромснаб»	Приморский край, г. Находка	лицо принадлежит к той группе лиц, к которой принадлежит акционерное общество
93.	Лим Аргентина Черсуевна	Согласие отсутствует	лицо принадлежит к той группе лиц, к которой принадлежит акционерное общество
94.	Акционерное общество «Аметист»	Архангельская область, г. Архангельск	лицо принадлежит к той группе лиц, к которой принадлежит акционерное общество

№ п/п	Полное фирменное наименование (наименование для некоммерческой организации) или фамилия, имя, отчество (если имеется) аффилированного лица	Место нахождения юридического лица или место жительства физического лица (указывается только с согласия физического лица)	Основание (основания), в силу которого (которых) лицо признается аффилированным
95.	Акционерное общество «АГАТ»	Г. Архангельск	лицо принадлежит к той группе лиц, к которой принадлежит акционерное общество
96.	Изюмин Роман Владимирович	Согласие отсутствует	лицо принадлежит к той группе лиц, к которой принадлежит акционерное общество
97.	Общество с ограниченной ответственностью «Винлаб-Регион»	Архангельская область, г. Архангельск	лицо принадлежит к той группе лиц, к которой принадлежит акционерное общество
98.	Иванов Олег Васильевич	Согласие отсутствует	лицо принадлежит к той группе лиц, к которой принадлежит акционерное общество
99.	Общество с ограниченной ответственностью «Стандарт»	Приморский край, г. Уссурийск, ул. Советская, д.128	лицо принадлежит к той группе лиц, к которой принадлежит акционерное общество
100.	Жмакин Максим Анатольевич	Согласие отсутствует	лицо принадлежит к той группе лиц, к которой принадлежит акционерное общество
101.	Общество с ограниченной ответственностью «Старт»	Приморский край, г. Уссурийск, ул. Краснознаменная, 51	лицо принадлежит к той группе лиц, к которой принадлежит акционерное общество
102.	Акционерное общество «Винлаб – БК»	Приморский край, г. Большой Камень, ул. Карла Маркса, д.10	лицо принадлежит к той группе лиц, к которой принадлежит акционерное общество
103.	Акционерное общество «РПС»	Московская область, г. Звенигород	лицо принадлежит к той группе лиц, к которой принадлежит акционерное общество лицо, в котором акционерное общество имеет право распоряжаться более 20 процентами уставного капитала
104.	Эфендиев Эмин Гаджимурад оглы	Согласие отсутствует	лицо принадлежит к той группе лиц, к которой принадлежит акционерное общество
105.	Общество с ограниченной ответственностью «Медиа Альянс»	Г. Мытищи	лицо принадлежит к той группе лиц, к которой принадлежит акционерное общество
106.	Гладышев Андрей Павлович	Согласие отсутствует	лицо принадлежит к той группе лиц, к которой принадлежит акционерное общество
107.	Общество с ограниченной ответственностью «Бартез»	Кемеровская область, г. Кемерово, ул. Декабрьская, д.2/5, офис 8	лицо принадлежит к той группе лиц, к которой принадлежит акционерное общество
108.	Царегородцев Александр Анатольевич	Согласие отсутствует	лицо принадлежит к той группе лиц, к которой принадлежит акционерное общество
109.	Общество с ограниченной ответственностью «Ерофей»	Хабаровский край, г. Хабаровск, пер. Отрадный, 3А	лицо принадлежит к той группе лиц, к которой принадлежит акционерное общество
110.	Василькевич Татьяна Александровна	Согласие отсутствует	лицо принадлежит к той группе лиц, к которой принадлежит акционерное общество
111.	Общество с ограниченной ответственностью «Тимару Эссетс»	Приморский край, г. Находка, ул. Ленинградская, д. 13в	лицо принадлежит к той группе лиц, к которой принадлежит акционерное общество
112.	Василенко Григорий Витальевич	Согласие отсутствует	лицо принадлежит к той группе лиц, к которой принадлежит акционерное общество
113.	Общество с ограниченной ответственностью «ПентАгро»	Приморский край, г. Находка	лицо принадлежит к той группе лиц, к которой принадлежит акционерное общество
114.	Общество с ограниченной ответственностью «Синергия - Финанс»	Приморский край, г. Находка, ул. Гагарина, д.10	лицо принадлежит к той группе лиц, к которой принадлежит акционерное общество
115.	Белашов Владимир Сергеевич	Согласие отсутствует	лицо принадлежит к той группе лиц, к которой принадлежит акционерное общество
116.	Общество с ограниченной ответственностью «Сибирь»	Кемеровская область, г. Кемерово, ул. Декабрьская, д.2/5, кабинет 7	лицо принадлежит к той группе лиц, к которой принадлежит акционерное общество
117.	Мухин Владимир Юрьевич	Согласие отсутствует	лицо принадлежит к той группе лиц, к которой принадлежит акционерное общество

№ п/п	Полное фирменное наименование (наименование для некоммерческой организации) или фамилия, имя, отчество (если имеется) аффилированного лица	Место нахождения юридического лица или место жительства физического лица (указывается только с согласия физического лица)	Основание (основания), в силу которого (которых) лицо признается аффилированным
118.	Общество с ограниченной ответственностью «Лотар»	Г. Хабаровск, Воронежский проезд, д.12, Лит. К, К, офис 11	лицо принадлежит к той группе лиц, к которой принадлежит акционерное общество
119.	Никитин Алексей Владимирович	Согласие отсутствует	лицо принадлежит к той группе лиц, к которой принадлежит акционерное общество
120.	Акционерное общество «Якорь»	Приморский край, г. Уссурийск	лицо принадлежит к той группе лиц, к которой принадлежит акционерное общество
121.	Борисов Николай Валерьевич	Согласие отсутствует	лицо принадлежит к той группе лиц, к которой принадлежит акционерное общество
122.	Закрытое акционерное общество «Ориент»	Приморский край, г. Н Находка, ул. Гагарина, д. 10	лицо принадлежит к той группе лиц, к которой принадлежит акционерное общество
123.	Бурдинский Виталий Витальевич	Согласие отсутствует	лицо принадлежит к той группе лиц, к которой принадлежит акционерное общество
124.	Общество с ограниченной ответственностью «Торговая сеть «Уссурийский бальзам»	Приморский край, г. Находка, ул. Гагарина, д.10	лицо принадлежит к той группе лиц, к которой принадлежит акционерное общество
125.	Печерская Евгения Владимировна	Согласие отсутствует	лицо принадлежит к той группе лиц, к которой принадлежит акционерное общество
126.	Общество с ограниченной ответственностью «Белуга Импорт»	г. Звенигород	лицо принадлежит к той группе лиц, к которой принадлежит акционерное общество
127.	Общество с ограниченной ответственностью «Дальбизнес»	Приморский край, г. Владивосток	лицо принадлежит к той группе лиц, к которой принадлежит акционерное общество
128.	Общество с ограниченной ответственностью «Торговый Центр ликеро-водочного завода «Хабаровский»	Хабаровский край, г. Хабаровск, ул. Тургенева, 59	лицо принадлежит к той группе лиц, к которой принадлежит акционерное общество
129.	Тинер Герман Вячеславович	Согласие отсутствует	лицо принадлежит к той группе лиц, к которой принадлежит акционерное общество
130.	BELUGA NORTH AMERICA INC (БЕЛУГА НОРС АМЕРИКА ИНК)	3363, NE163RD STREET 508 NORTH MIAMI BEACH, FL. 33160	лицо принадлежит к той группе лиц, к которой принадлежит акционерное общество
131.	Общество с ограниченной ответственностью «Белуга Спиритс»	г. Краснознаменск	лицо принадлежит к той группе лиц, к которой принадлежит акционерное общество
132.	Общество с ограниченной ответственностью «Белуга Бренды»	г. Звенигород	лицо принадлежит к той группе лиц, к которой принадлежит акционерное общество
133.	Общество с ограниченной ответственностью «Винлаб-Центр»	г. Звенигород	лицо принадлежит к той группе лиц, к которой принадлежит акционерное общество
134.	Общество с ограниченной ответственностью «Уссури»	Хабаровский край, г. Хабаровск	лицо принадлежит к той группе лиц, к которой принадлежит акционерное общество
135.	Общество с ограниченной ответственностью «Амур»	Хабаровский край, г. Хабаровск	лицо принадлежит к той группе лиц, к которой принадлежит акционерное общество
136.	Соболев Михаил Валерьевич	Согласие отсутствует	лицо принадлежит к той группе лиц, к которой принадлежит акционерное общество
137.	Общество с ограниченной ответственностью «Курчанская»	353521, Краснодарский край, Темрюкский район, станица Голубицкая, ул. Красная, д.299	лицо принадлежит к той группе лиц, к которой принадлежит акционерное общество
138.	Климов Иван Владимирович	Согласие отсутствует	лицо принадлежит к той группе лиц, к которой принадлежит акционерное общество
139.	Общество с ограниченной ответственностью «Суйфун»	Приморский край, г. Уссурийск	лицо принадлежит к той группе лиц, к которой принадлежит акционерное общество
140.	Коржученко Антон Сергеевич	Согласие отсутствует	лицо принадлежит к той группе лиц, к которой принадлежит акционерное общество
141.	Общество с ограниченной ответственностью «Поместье Голубицкое»	Краснодарский край, Темрюкский район	лицо принадлежит к той группе лиц, к которой принадлежит акционерное общество

№ п/п	Полное фирменное наименование (наименование для некоммерческой организации) или фамилия, имя, отчество (если имеется) аффилированного лица	Место нахождения юридического лица или место жительства физического лица (указывается только с согласия физического лица)	Основание (основания), в силу которого (которых) лицо признается аффилированным
142.	Общество с ограниченной ответственностью «Лиман»	Краснодарский край, Темрюкский район	лицо принадлежит к той группе лиц, к которой принадлежит акционерное общество
143.	Закрытое акционерное общество «СМЛ Трейд Кемерово»	Кемеровская область, г. Кемерово, ул. Рукавишникова, д. 10А	лицо принадлежит к той группе лиц, к которой принадлежит акционерное общество
144.	Умрихина Лариса Юрьевна	Согласие отсутствует	лицо принадлежит к той группе лиц, к которой принадлежит акционерное общество
145.	Помацуев Виталий Сергеевич	Согласие отсутствует	лицо принадлежит к той группе лиц, к которой принадлежит акционерное общество
146.	Дыга Никита Максимович	Согласие отсутствует	лицо принадлежит к той группе лиц, к которой принадлежит акционерное общество
147.	SIXTH TOWER HOLDINGS LIMITED	Arch. Makariou III, 280, Lordos Central Court, 5 th Floor, Flat/Office 15, P.C. 3105, Limassol, Cyprus	лицо принадлежит к той группе лиц, к которой принадлежит акционерное общество

7.2. Перечень связанных сторон, владельцем акций которых является Общество:

- АО «Белуга Групп Восток» 692903, г. Находка, ул. Гагарина, д. 10- 100%, дочернее общество;
- АО «Бастион осн. 1942 г.» 614600, г. Пермь, ул. Героев Хасана, д. 104 – 98,83%, дочернее общество;
- ОАО «Уссурийский бальзам» 692500, г. Уссурийск, ул. Краснознаменная, д. 49 – 89,36%, дочернее общество;
- АО «Мариинский ЛВЗ» 652150 Кемеровская область г. Мариинск ул. Пальчикова, 28 - 99.78%, дочернее общество;
- Компания Beluga Vodka International Limited, Кипр, город Лимасол, почтовый индекс 3030, ул. Арх. Макариу III, дом 206, здание «Крисалиа Корт» - 100%, дочернее общество;
- Компания «ТОТТЕНВЕЛЛ ЛИМИТЕД» - почтовый адрес: Кипр, г. Лимасол, почтовый индекс 4525, Мони, улица Фану Клеовулу, дом 8, - 100%, дочернее общество;
- Компания «Роял-Восток Инвестментс Лимитед»- почтовый адрес: Кипр, г. Лимасол, почтовый индекс 3101, улица Калипус, дом 8, - 100% , дочернее общество;
- Акционерное общество «Дакгомз» - почтовый адрес: 681007, г. Комсомольск-на-Амуре, Ул. Радищева, 2 - 96,87%, дочернее общество;
- АО «Винлаб», 692903, Приморский край, Находка г, Гагарина ул., дом №10 - 100%- дочернее общество;
- ОАО «Мясокомбинат Находкинский», 692906, Приморский край, г. Находка, 3-я Промышленная ул., дом 3 – 96,39% , дочернее общество;
- ОАО «Заря», 690068, Приморский край, г. Владивосток, проспект 100-летия Владивостока, д.155, корп.2, оф. 22 - 89,57%, дочернее общество;
- АО «РПС», 143180, Московская область, г. Звенигород, ул. Пролетарская, дом 40А, оф. 93 - 100%, дочернее общество;
- Акционерное общество «Молочный завод «Уссурийский» - почтовый адрес 692525, Приморский край, г. Уссурийск, ул. Советская, дом 128, -95,29%, дочернее общество;
- АО «Синергия капитал», 143090, Московская область, г. Краснознаменск, ул. Победы, дом 26 - 1%;
- ВИ-АЙ ВЕДА ИНВЕСТМЕНТС ЛИМИТЕД, Кипр, 6018, город Ларнака, улица Наусис, 1, здание «КАРАПАТАКИС БИЛДИНГ» - 49%.

7.3. Перечень связанных сторон, владельцем долей в уставном капитале, которых является Общество:

- ООО «Зодиак» Московская обл., г. Краснознаменск, ул. Победы, д. 26 - 80%, дочернее общество;
- ООО «Белуга Маркет» Московская обл., г. Звенигород, ул. Пролетарская, д. 40А - 16, 46 %, прочее общество;
- ООО «Белуга Маркет Хабаровск» 680000, г. Хабаровск, ул. Муравьева-Амурского, д. 4, офис 601 – 0,775%, прочее общество;
- ООО «Белуга Брендс», 143180, Московская область, город Звенигород, ул. Пролетарская, д.40А, помещение 112 - 0,79%, дочернее общество.
- ООО «Винлаб-Центр», 143180, Московская область, г. Звенигород, ул. Ленина, д. 28А, оф. 72 - 100% дочернее общество.

7.4. Виды операций между связанными сторонами

Наименование	На 31.12.2019		На 31.12.2018		На 31.12.2017	
	Дебиторская задолженность	Кредиторская задолженность	Дебиторская задолженность	Кредиторская задолженность	Дебиторская задолженность	Кредиторская задолженность
БЕЛУГА МАРКЕТ РЕГИОН ООО	-	-	16	-	-	-
Белокопытов Николай Владимирович	-	25	-	1	-	-
Прохоров Константин Анатольевич	-	37	-	-	-	-
Сычева Мария Павловна	-	1	-	1	-	-
АЛВИЗ АО	24	-	7	-	78	-
БАСТИОН АО	24	7 803	5 344	25 582	6 999	-
БЕЛУГА БРЕНДС ООО	13	-	5	319	-	-
БЕЛУГА ГРУПП ВОСТОК АО	663 234	-	663 534	-	1 696 340	2 019 289
БЕЛУГА МАРКЕТ АРХАНГЕЛЬСК АО	-	150 050	6	150 050	-	-
БЕЛУГА МАРКЕТ ЗАПАД ООО	-	-	-	-	-	50
БЕЛУГА МАРКЕТ ООО	8	817	164	200 641	121	26 064
БЕЛУГА МАРКЕТ ПЕРМЬ ООО	-	-	4	-	-	-
БЕЛУГА МАРКЕТ ХАБАРОВСК ООО	-	525 000	-	-	558 639	-
ВИНЛАБ АО	-	471 237	-	471 237	-	-
ГЕОРГИЕВСКИЙ ООО	1 892	-	2 608	-	3 856	-
МАРИНСКИЙ ЛВЗ АО	16	-	73	-	42	-
МЕДИА АЛЬЯНС ООО	-	-	1	-	-	11
ОРИЕНТ ЗАО	-	131 773	-	151 173	-	-
ПЕНТАГРО ХОЛДИНГС ЛИМИТЕД	-	-	-	528 000	2 326 119	-
Пента Агрогруп АО	-	-	-	525 000	-	575 000
ПОМЕСТЬЕ	-	-	1	-	-	-

Наименование	На 31.12.2019		На 31.12.2018		На 31.12.2017	
	Дебиторская задолженность	Кредиторская задолженность	Дебиторская задолженность	Кредиторская задолженность	Дебиторская задолженность	Кредиторская задолженность
ГОЛУБИЦКОЕ ООО						
РПС АО	-	1 706	-	508	-	1
УССУРИЙСКИЙ БАЛЬЗАМ ОАО	843	117	726	-	2 546	-
Итого	666 054	1 288 567	672 487	2 052 512	4 594 740	2 620 415

Займы выданные связанным сторонам

Сумма займов выданных	На 31.12.2019	На 31.12.2018	На 31.12.2017
Синергия капитал АО	11 943 233	9 190 233	9 690 233
БАСТИОН АО	1 575 000	555 000	555 000
Синергия-Финанс ООО	1 449 930	1 504 900	2 658 200
МАРИИНСКИЙ ЛВЗ АО	1 425 000	1 125 000	1 125 000
ГЕОРГИЕВСКИЙ ООО	1 371 600	265 000	265 000
СИНЕРГИЯ ИМПОРТ ООО	1 170 200	-	-
БЕЛУГА МАРКЕТ ООО	1 165 404	927 104	927 104
БЕЛУГА МАРКЕТ ВОСТОК ООО	1 124 200	-	-
БЕЛУГА МАРКЕТ АРХАНГЕЛЬСК АО	698 000	158 000	158 000
ВИНЛАБ АО	530 000	-	-
УССУРИЙСКИЙ БАЛЬЗАМ ОАО	446 300	226 300	226 300
БЕЛУГА БРЕНДС ООО	350 000	-	-
БЕЛУГА МАРКЕТ ХАБАРОВСК ООО	269 000	-	-
РПС АО	130 000	-	-
ДАКГОМЗ АО	124 100	124 100	124 100
НМК ОАО	70 000	70 000	70 000
УССУРИЙСКИЙ БАЛЬЗАМ ООО ТС	23 803	23 803	23 803
МОЛОЧНЫЙ ЗАВОД УССУРИЙСКИЙ АО	3 900	88 000	88 000
РОДСТОР ООО ТД	-	10 897	10 897
Итого	23 869 671	14 268 337	15 921 637

Сумма процентов по займам выданным связанным сторонам

Сумма процентов по займам выданным	На 31.12.2019	Оплачено	Начислено	На 31.12.2018
Синергия капитал АО	548 451	864 200	869 556	543 095
СИНЕРГИЯ ИМПОРТ ООО	34 927	1 000	35 927	-
БАСТИОН АО	19 976	96 124	110 068	6 031
МАРИИНСКИЙ ЛВЗ АО	17 134	162 513	166 758	12 888
Синергия-Финанс ООО	11 939	46 530	85 681	9 764
ГЕОРГИЕВСКИЙ ООО	10 331	60 161	68 467	2 026
БЕЛУГА МАРКЕТ ВОСТОК ООО	8 898	36 745	45 643	-
БЕЛУГА МАРКЕТ ООО	6 633	63 298	65 561	4 370
БЕЛУГА МАРКЕТ АРХАНГЕЛЬСК АО	4 915	25 254	30 148	58
УССУРИЙСКИЙ БАЛЬЗАМ ОАО	3 251	24 834	26 646	1 439
БЕЛУГА МАРКЕТ ХАБАРОВСК ООО	2 216	9 677	11 893	-
ВИНЛАБ АО	2 439	-	2 439	-
БЕЛУГА БРЕНДС ООО	1 530	-	1 530	-
НМК ОАО	1 235	4 900	4 900	1 235
ДАКГОМЗ АО	738	8 687	8 687	738
УССУРИЙСКИЙ БАЛЬЗАМ ООО ТС	420	1 666	1 666	420
МОЛОЧНЫЙ ЗАВОД УССУРИЙСКИЙ АО	23	3 261	2 729	556
РПС АО	-	5 735	5 735	-
РОДСТОР ООО ТД	-	1 317	299	1 018

Сумма процентов по займам выданным	На 31.12.2019	Оплачено	Начислено	На 31.12.2018
БЕЛУГА МАРКЕТ ПЕРМЬ ООО	-	558	558	-
Итого	675 056	1 416 459	1 544 891	583 636

Сумма процентов по займам выданным	На 31.12.2018	Оплачено	Начислено	На 31.12.2017
Синергия капитал АО	543 095	617 100	919 546	240 649
МАРИИНСКИЙ ЛВЗ АО	12 888	151 750	151 750	12 888
Синергия-Финанс ООО	9 764	172 196	98 386	-
БАСТИОН АО	6 031	71 010	71 010	6 031
БЕЛУГА МАРКЕТ ООО	4 370	55 285	54 985	4 670
ГЕОРГИЕВСКИЙ ООО	2 026	28 545	23 850	2 943
УССУРИЙСКИЙ БАЛЬЗАМ ОАО	1 439	18 885	16 941	3 383
НМК ОАО	1 235	5 719	4 900	2 054
РОДСТОР ООО ТД	1 018	-	763	255
ДАКОМЗ АО	738	9 253	8 687	1 304
МОЛОЧНЫЙ ЗАВОД УССУРИЙСКИЙ АО	556	8 120	6 450	2 226
УССУРИЙСКИЙ БАЛЬЗАМ ООО ТС	420	2 223	1 666	977
БЕЛУГА МАРКЕТ АРХАНГЕЛЬСК АО	58	23 153	14 153	1 969
Итого	583 636	1 163 239	1 373 086	279 349

Выручка от связанных сторон	2019 год	2018 год
Выручка		
ГЕОРГИЕВСКИЙ ООО	30 614	24 548
БАСТИОН АО	12 004	17 225
УССУРИЙСКИЙ БАЛЬЗАМ ОАО	2 287	2 098
МАРИИНСКИЙ ЛВЗ АО	107	200
АЛВИЗ АО	56	141
БЕЛУГА БРЕНДС ООО	11	1
БЕЛУГА МАРКЕТ АРХАНГЕЛЬСК АО	-	-
БЕЛУГА МАРКЕТ ООО	-	-
БЕЛУГА МАРКЕТ ПЕРМЬ ООО	45 078	44 21
Итого		

Прочие доходы от связанных сторон и доходы от участия в других организациях

Прочие доходы и доходы от участия в других организациях	2019 год	2018 год
МАРИИНСКИЙ ЛВЗ АО	947 788	900 049
БЕЛУГА МАРКЕТ ООО	45 557	192
ХАБАРОВСКИЙ ЛВЗ АО	6 199	5 818
АЛВИЗ АО	2 605	1 492
БЕЛУГА БРЕНДС ООО	195	22
ЗАРЯ ОАО	27	-
БЕЛУГА БУТИК ООО	7	9
СИНЕРГИЯ ИМПОРТ ООО	7	19
ВИ-АЙ ВЕДА ИНВЕСТМЕНТС ЛИМИТЕД	-	17 115
ВИНЛАБ-ЗАПАД ООО	-	38
БЕЛУГА МАРКЕТ ЗАПАД ООО	-	6
ПТИЦЕФАБРИКА МИХАЙЛОВСКАЯ АО	-	2
МЕДИА АЛЬЯНС ООО	-	1
ПОМЕСТЬЕ ГОЛУБИЦКОЕ ООО	-	1
ИТОГО	1 002 385	924 763

Прочие расходы от связанных сторон

Прочие расходы	2019 год	2018 год
УССУРИЙСКИЙ БАЛЬЗАМ ОАО	117	-
ИТОГО	117	-

Движение денежных средств со связными сторонами за 2019 год:

Наименование	Текущая деятельность		Инвестиционная деятельность		Финансовая деятельность	
	Поступле- ния	Плате- жи	Поступле- ния	Платежи	Поступле- ния	Плате- жи
АЛВИЗ АО	42	-	2 605	-	-	-
БАСТИОН АО	16 436	(52 266)	-	(1 020 000)	-	-
БЕЛУГА БРЕНДС ООО	199	(398)	-	(350 010)	-	-
БЕЛУГА БУТИК ООО	7	(2)	-	-	-	-
БЕЛУГА ГРУПП ВОСТОК АО	-	-	-	(6 138)	-	-
БЕЛУГА МАРКЕТ АРХАНГЕЛЬСК АО	5	-	-	(540 000)	-	-
БЕЛУГА МАРКЕТ ВОСТОК ООО	-	-	-	(1 124 200)	-	-
БЕЛУГА МАРКЕТ ЗАПАД ООО	0	(34)	-	-	-	-
БЕЛУГА МАРКЕТ ООО	277	(644)	15	(438 300)	-	-
БЕЛУГА МАРКЕТ ПЕРМЬ ООО	3	-	-	(100 000)	-	-
БЕЛУГА МАРКЕТ ХАБАРОВСК ООО	-	-	-	(270 000)	-	-
ВИНЛАБ АО	-	-	-	(530 000)	-	-
ГЕОРГИЕВСКИЙ ООО	31 211	(40)	-	(1 106 600)	-	-
ЗАРЯ ОАО	-	-	27	-	-	-
МАРИИНСКИЙ ЛВЗ АО	155	-	947 788	(300 000)	-	-
ОРИЕНТ ЗАО	-	-	-	(19 400)	-	-
ПЕНТАГРО ХОЛДИНГС ЛИМИТЕД	-	-	-	(426 675)	-	-
ПОМЕСТЬЕ ГОЛУБИЦКОЕ ООО	1	-	-	-	-	-
РПС АО	0	(1 040)	-	(130 000)	-	-
СИНЕРГИЯ ИМПОРТ ООО	7	-	-	(1 170 200)	-	-
Синергия капитал АО	-	(35)	-	(3 303 000)	-	-
Синергия-Финанс ООО	-	-	-	-	-	(31 567)

Наименование	Текущая деятельность		Инвестиционная деятельность		Финансовая деятельность	
	Поступле-ния	Плате-жи	Поступле-ния	Платежи	Поступле-ния	Плате-жи
УССУРИЙСКИЙ БАЛЬЗАМ ОАО	2 189	-	-	(220 000)	-	-
ХАБАРОВСКИЙ ЛВЗ АО	-	-	6 199	-	-	-
ИТОГО	50 532	(54 459)	956 634	(11 054 524)	-	(31 567)

Движение денежных средств со связными сторонами за 2018 год:

Наименование	Текущая деятельность		Инвестиционная деятельность		Финансовая деятельность	
	Поступле-ния	Платежи	Поступлен-ия	Платежи	Поступлен-ия	Платежи
TOTTENWELL LIMITED	-	-	-	(75 000)	-	(2 959 030)
АЛВИЗ АО	237	-	1 492	-	-	-
БАСТИОН АО	92 987	(6 500)	-	(40 000)	-	-
БЕЛУГА БРЕНДС ООО	90	-	-	-	-	-
БЕЛУГА БУТИК ООО	11	-	-	-	-	-
БЕЛУГА ГРУПП ВОСТОК АО	559 910	(300)	680 000	(700 004)	-	(1 825)
БЕЛУГА МАРКЕТ АРХАНГЕЛЬСК АО	-	-	23 153	-	-	-
БЕЛУГА МАРКЕТ ЗАПАД ООО	7	(50)	-	-	-	-
БЕЛУГА МАРКЕТ ООО	192	(41 000)	55 285	-	-	-
БЕЛУГА МАРКЕТ РЕГИОН АО	-	(68)	-	-	-	-
БЕЛУГА МАРКЕТ ХАБАРОВСК ООО	-	-	558 639	-	-	-
ВИНЛАБ-ЦЕНТР ООО	-	-	-	(25 000)	-	-
ГЕОРГИЕВСКИЙ ООО	13 529	(40)	36 100	-	-	-
ДАКОМЗ АО	9 253	-	-	-	-	(950)
КОМПАНИЯ БЕЛУГА ВОДКА ИНТЕРНЕШНЛ ЛИМИТЕД	-	-	-	-	-	(250 000)
МАРИИНСКИЙ ЛВЗ АО	205	-	1 051 799	-	-	-
МЕДИА АЛЬЯНС ООО	1	(4 424)	-	-	-	-
МОЛОЧНЫЙ ЗАВОД УССУРИЙСКИЙ АО	8 120	-	-	-	-	-
НМК ОАО	5 719	-	-	-	-	-
ОРИЕНТ ЗАО	-	-	-	-	-	(7 590)
ПЕНТАГРО ХОЛДИНГС ЛИМИТЕД	2 326 119	-	-	-	-	(1 372 000)
Пента Агрогруп АО	-	-	-	-	-	(50 000)
РПС АО	-	(1)	-	-	-	-
СИНЕРГИЯ ИМПОРТ ООО	20	-	-	-	-	-
Синергия капитал АО	-	-	1 117 100	-	150 000	(150 000)
Синергия-Финанс ООО	-	-	1 474 302	-	-	-
УССУРИЙСКИЙ БАЛЬЗАМ ОАО	4 296	-	18 885	(116 000)	-	(36 000)
УССУРИЙСКИЙ БАЛЬЗАМ ООО ТС	-	-	2 223	-	-	-
ФЕРСТ ДИ-ДИ-АЙ ИНВЕСТ ЛИМИТЕД	-	-	-	(70 000)	-	-
ВИНЛАБ-ЗАПАД ООО	38	-	-	(1)	-	-
ПТИЦЕФАБРИКА МИХАЙЛОВСКАЯ АО	2	-	-	-	-	-
ЛВЗ ХАБАРОВСКИЙ АО	-	-	5 818	-	-	-
ИТОГО	3 020 735	(52 384)	5 024 796	(1 026 005)	150 000	(4 827 395)

Краткосрочное вознаграждение в виде оплаты труда за отчетный период и иных обязательных платежей в соответствующие государственные внебюджетные фонды основному управленческому персоналу раскрыто ниже.

Наименование	За 2019 год	За 2018 год	За 2017 год
Вознаграждение основному управленческому составу	233 484	236 832	297 989

8. События после отчетной даты

Советом директоров было принято решение (согласно протоколу №174 от 14.02.2020) о созыве внеочередного собрания акционеров Общества для голосования по повестке дня:

«Уменьшение уставного капитала Общества путем приобретения части акции в целях сокращения их общего количества на следующих условиях:

- категория (типы) приобретаемых акций – акции обыкновенные именные бездокументарные;
- максимальное количество приобретаемых Обществом акций данной категории (типа) – 3 600 000 штук;
- цена приобретения – 667 рублей за одну акцию;
- срок, в течение которого должны поступить заявления акционеров Общества о продаже Обществу принадлежащих им акций или отзыв таких заявлений: с 08.04.2020 по 08.05.2020 включительно.»

9. Обеспечения обязательств

Обеспечения выданные в пользу связанных сторон.

Средний срок погашения обязательств составляет 1 год и выше.

Вплоть до даты подписания бухгалтерской (финансовой) отчетности отсутствуют факторы, указывающие на то, что связанные стороны не смогут исполнить заемные обязательства самостоятельно, их финансовое положение устойчиво.

Обеспечение обязательств	На 31.12.2019	На 31.12.2018	На 31.12.2017
По заемным обязательствам	5 048 575	3 278 990	2 389 812
Об использовании приобретаемых федеральных специальных марок	3 201 314	924 507	1 333 205
По банковским гарантиям	1 445 356	8 631 734	16 479 784
Итого	9 695 245	12 835 231	20 202 801

Обеспечения, полученные Обществом-кредитором (заимодавцем), в отчетном периоде отсутствуют.

10. Условные обязательства и условные активы

Условные обязательства, не отраженные в бухгалтерском учете, но уменьшение экономических выгод, по которым является вероятным, по состоянию на 31.12.2019, 31.12.2018, 31.12.2017 отсутствуют.

11. Информация по сегментам

Сегменты, подлежащие выделению в соответствии с ПБУ 12/2010 отсутствуют.

12. Информация о потенциально существенных рисках хозяйственной деятельности

Репутационные риски

Деятельность Общества тесно связана с деятельностью своих дочерних Обществ. Описание рисков в большей степени относится к последним. Основная деятельность дочерних обществ – производство широкого ассортимента алкогольных напитков и пищевой продукции. Политика Общества в области управления рисками: предупреждение и своевременное выявление возможных рисков с целью минимизации финансовых и иных потерь.

Общество не осуществляло, не осуществляет и не планирует осуществлять деятельность на внешнем рынке. Однако, его дочерние Общества АО «Мариинский ЛВЗ», ОАО «Уссурийский бальзам», АО «АЛВИЗ», осуществляют в небольших объемах экспорт алкогольной продукции, поэтому в настоящем разделе описываются отраслевые риски, связанные с производством алкогольной продукции, как на внутреннем, так и на внешнем рынке.

Производство алкогольной продукции (на внутреннем и внешнем рынках):

На внутреннем рынке:

1. Невыполнение требований действующего государственного регулирования или ужесточение требований государственного регулирования, касающихся деятельности Общества, может привести к значительному дополнительному увеличению затрат, связанных с обеспечением соблюдения таких требований или уплатой административных штрафов, что может оказать

существенное негативное воздействие на финансовые результаты деятельности Общества и нанести ущерб ее способности поддерживать объем производства на прежнем уровне или увеличивать его.

2. Ухудшение экономической конъюнктуры и связанное с ним снижение спроса на продукцию Общества может негативно отразиться на товарообороте Общества и оказать существенное неблагоприятное воздействие на результаты деятельности.

Общество осуществляет свою деятельность на высококонкурентном рынке, и ее неспособность успешно вести конкурентную борьбу может оказать отрицательное воздействие на результаты ее работы.

3. Фирменные наименования брендов Общества имеют важнейшее значение для ее бизнеса. Успехи Общества в значительной степени предопределяются признанием ее брендов и, следовательно, ее деловой репутации. Фирменные наименования брендов представляют собой важнейшие активы бизнеса. Существенное размывание авторитета фирменных наименований брендов может повлечь за собой тяжелые негативные последствия для бизнеса, финансового положения, результатов и перспектив деятельности.

Кроме того, Общество может оказаться неспособным надлежащим образом защищать свои права на интеллектуальную собственность, в результате чего может быть нанесен существенный ущерб финансовым результатам деятельности Общества и ее способности развивать свой бизнес.

На внешнем рынке:

1. Ухудшение внешнеэкономической конъюнктуры.
2. Насыщение спроса на алкогольную продукцию.
3. Падение цен на алкогольную продукцию на мировых рынках.
4. Увеличение количества предприятий, осуществляющих производство и экспорт алкогольной продукции.
5. Разработка и внедрение новых технологий конкурентами, также осуществляющими экспорт алкогольной продукции.

Предполагаемые действия Общества в этом случае:

Для нивелирования соответствующих рисков на внутреннем и внешнем рынках, Общество и дочерние Общества планируют предпринять соответствующие меры:

- разработка программы производства конкурентной линейки торговых марок федерального уровня;
- расширение рынков сбыта;
- изменение политики Общества в вопросах ценообразования и маркетинга;
- разработка программ по снижению затрат на производство и реализацию продукции.

Риски, связанные с возможным изменением цен на продукцию (отдельно на внутреннем и внешнем рынках), их влияние на деятельность Общества и исполнение обязательств

Производство алкогольной продукции. На внутреннем рынке.

Изменение цен на продукцию может негативно повлиять на деятельность Общества в целом, а также на исполнение Обществом своих обязательств. Резкое увеличение розничных цен может привести к существенному снижению покупательной способности населения, соответственно, к ухудшению финансово-хозяйственных результатов деятельности и исполнения Обществом своих обязательств. В настоящее время данный риск можно рассматривать как незначительный в связи с тем фактом, что цены на спиртные напитки имеют тенденцию сохранения стабильного уровня и их изменение соответствует инфляционным процессам в стране. Данная ситуация связана с усилением конкуренции на рынке спиртосодержащей продукции, которая в значительной степени сдерживает рост цен на продукцию.

Присвоение любой из компаний статуса монополии может привести к введению регулирования цен на продукцию Общества и ограничению ее коммерческих операций, что отрицательно отразится на результатах ее деятельности.

Согласно российскому законодательству Федеральная антимонопольная служба Российской Федерации (далее – «ФАС») имеет право отнести ту или иную компанию к категории компаний, доминирующих на одном или на нескольких рыночных сегментах или региональных рынках России. Постановление ФАС о признании любой из компаний Общества монополией может привести к введению регулирования цен на продукцию Общества соответствующего товарного ряда и ограничению его коммерческой деятельности в соответствующем секторе рынка. Введение цен, устанавливаемых правительством, может в свою очередь нанести ущерб конкурентоспособности и снижению доходов от продажи продукции соответствующего товарного ряда. Кроме того, введение ограничений на расширение операций Общества или предписанный ФАС уход из регионов или с рынков может иметь тяжелые негативные последствия для бизнеса, финансового положения, результатов и перспектив деятельности Общества.

На внешнем рынке

Риски, связанные с возможным изменением цен на алкогольную продукцию дочерних Обществ на внешнем рынке, оцениваются как минимальные и не оказывающие существенного влияния на деятельность, а также на исполнение обязательств Общества, в связи с тем, что доля экспорта алкогольной продукции в общем объеме продаж алкогольной продукции дочерних обществ является незначительной. Экспорт осуществляют только АО «Мариинский ЛВЗ», ОАО «Уссурийский бальзам», АО «АЛВИЗ», и изменения цен на реализуемую на экспорт алкогольную продукцию, стоимость которой зафиксирована в иностранной валюте, также не сможет оказать существенного влияния на финансовое состояние Общества.

Страновые риски

Общество зарегистрировано и осуществляет свою основную деятельность в Российской Федерации, основные страновые и региональные риски, влияющие на деятельность Общества – это риски, связанные с Российской Федерацией.

Позитивные факторы:

- значительный объем бюджетных резервов;
- низкий уровень долга правительства;
- огромные запасы природных ресурсов.

Отрицательные факторы:

- слабость политических, правовых и экономических институтов;
- значительный объем условных обязательств, включая обязательства, связанные с негативными демографическими тенденциями;
- неререформированная банковская система;
- узкая экономическая база;
- зависимость от сырьевых товаров.

Экономический спад, нестабильное состояние финансового сектора и значительные валютные обязательства государственных предприятий, колебания мировых цен на нефть и газ, курса рубля по отношению к доллару США, а также наличие других факторов могут неблагоприятно отразиться на состоянии российской экономики и на будущей деятельности Общества.

На российскую экономику оказывает влияние снижение рыночной конъюнктуры и спады деловой активности в других странах мира. Финансовые проблемы или появление новых рисков, связанных с инвестициями в развивающиеся страны, могут привести к снижению объема зарубежных инвестиций в Россию. Кроме того, поскольку Россия добывает и экспортирует в больших количествах нефть, газ и металлы, российская экономика особенно зависима от мировых цен на эти товары, и поэтому снижение цен на товары сырьевой группы, в особенности на нефть и газ, может привести к замедлению темпов роста российской экономики. Наличие вышеуказанных факторов может существенно ограничить Обществу доступ к источникам финансирования и может неблагоприятно отразиться на покупательской способности покупателей Общества и его деятельности в целом.

Региональные риски

Общество зарегистрировано в качестве налогоплательщика в г. Звенигород в Московской области. Деятельность дочерних организаций, связанная с производством алкогольной продукции осуществляется в Северо-западном федеральном округе (АО «АЛВИЗ», Архангельская обл.), в

Приволжском федеральном округе (АО «Бастион», Пермская обл.) и Дальневосточном федеральном округе (ОАО «Уссурийский бальзам», Приморский край, и АО «ЛВЗ «Хабаровский», Хабаровский край), в Сибирском федеральном округе (АО «Мариинский ЛВЗ», Кемеровская обл.), в Центральном федеральном округе (ООО «Георгиевский», Московская обл.), в то время как продажа алкогольной продукции, произведенной компаниями Общества, ведется на всей территории Российской Федерации.

Такая диверсификация бизнеса позволяет говорить об устойчивости Общества и его значительно меньшей подверженности региональным рискам.

Увеличение ВВП и рост производства в стране и, в особенности, в наиболее густонаселенной и исторически являющейся промышленной европейской части, и в дальневосточном регионе дает основания делать положительный прогноз в отношении развития Общества и его дочерних Обществ. Общество оценивает политическую и экономическую ситуацию в регионах как относительно стабильную. Дальнейшее улучшение в экономическом состоянии регионов, безусловно, положительно скажется на деятельности Общества и благоприятно отразится на его финансовом положении. Отрицательных изменений ситуации в регионах деятельности дочерних обществ в Российской Федерации в целом, которые могут негативно повлиять на деятельность и экономическое положение компаний, в ближайшее время не прогнозируется.

Возможно возникновение следующих страновых и региональных рисков, связанных с неопределенностью экономической политики, политической и экономической ситуацией в стране:

- возможность изменения законодательства Российской Федерации;
- изменения налоговой политики и условий государственного регулирования, что может изменить условия использования прибыли.

По мнению Общества, ситуация в стране и указанных выше регионах, будет благоприятно сказываться на деятельности Общества и нет оснований ожидать, что изменения ситуации повлекут за собой неисполнение обязательств Обществом.

Риски, связанные с возможными военными конфликтами, введением чрезвычайного положения и забастовками в стране (странах) и регионе, в которых Общество зарегистрировано в качестве налогоплательщика и/или осуществляет основную деятельность:

Российская Федерация является многонациональным государством, включает в себя регионы с различным уровнем социального и экономического развития, в связи с чем нельзя полностью исключить возможность возникновения в России внутренних конфликтов, в том числе, с применением военной силы. Также Общество не может полностью исключить риски, связанные с возможным введением чрезвычайного положения и забастовками.

Риски, связанные с географическими особенностями страны (стран) и региона, в которых Общество зарегистрировано в качестве налогоплательщика и/или осуществляет основную деятельность, в том числе повышенная опасность стихийных бедствий, возможное прекращение транспортного сообщения в связи с удаленностью и/или труднодоступностью и т.п.:

Общество осуществляет свою деятельность в регионах с развитой инфраструктурой и не подвержен рискам, связанным с прекращением транспортного сообщения в связи с удаленностью и/или труднодоступностью. Риски, связанные с повышенной опасностью стихийных бедствий, расцениваются Обществом как минимальные.

Влияние указанных рисков на деятельность Общества применительно к Российской Федерации и регионам его деятельности оценивается как минимальное.

Предполагаемые действия Общества на случай отрицательного влияния изменения ситуации в стране (странах) и регионе на его деятельность:

Большинство из указанных в настоящем разделе рисков экономического, политического и правового характера ввиду глобальности их масштаба находятся вне контроля Общества.

Общество обладает определенным уровнем финансовой стабильности, чтобы преодолевать краткосрочные негативные экономические изменения в стране. В случае возникновения существенной политической или экономической нестабильности в России или в отдельно взятом регионе, которая негативно повлияет на деятельность и доходы дочерних обществ, Общество предполагает предпринять ряд мер по антикризисному управлению с целью мобилизации бизнеса и максимального снижения возможности оказания негативного воздействия политической или экономической ситуации в стране и регионе на бизнес дочерних обществ.

Определение в настоящее время конкретных действий Общества при наступлении какого-либо из перечисленных в факторах риска события не представляется возможным, так как разработка адекватных соответствующим событиям мер затруднена неопределенностью развития ситуации в будущем. Параметры проводимых мероприятий будут зависеть от особенностей создавшейся ситуации в каждом конкретном случае. Общество не может гарантировать, что действия, направленные на преодоление возникших негативных изменений, приведут к существенному изменению ситуации, поскольку абсолютное большинство приведенных рисков находится вне контроля Общества.

Тем не менее, в случае отрицательного влияния страновых и региональных изменений на свою деятельность Общество планирует осуществить следующие общие мероприятия, направленные на поддержание доходности деятельности Общества:

- по возможности, сохранять основные средства до момента изменения ситуации в лучшую сторону;
- предпринять меры, направленные на жизнеобеспечение работников Общества, на обеспечение работоспособности Общества;
- провести адекватные изменения в ценовой политике для поддержания спроса на свою продукцию на необходимом уровне;
- оптимизировать затраты, включая меры по снижению закупочных цен и ограничению расходов на заработную плату;
- достичь улучшения узнаваемости и стоимости собственных брендов, что позволит усилить позиции в отношениях с розничными сетями, а также будет способствовать повышению оборачиваемости дебиторской задолженности путем ужесточения платежной дисциплины в отношении дебиторов;
- пересмотреть программу капиталовложений.

В целях минимизации рисков, связанных с форс-мажорными обстоятельствами (военные конфликты, забастовки, стихийные бедствия, введение чрезвычайного положения), Общество учитывает при ведении договорной деятельности возможность наступления таких событий.

Финансовые риски

Подверженность Общества рискам, связанным с изменением процентных ставок, курса обмена иностранных валют, в связи с деятельностью Общества либо в связи с хеджированием, осуществляемым Обществом в целях снижения неблагоприятных последствий влияния вышеуказанных рисков:

Общество подвержено указанным рискам.

Изменение процентных ставок, выраженное в росте стоимости кредита, способно привести к уменьшению платежеспособности и ликвидности Общества, а также к уменьшению размеров получаемых кредитов в будущем.

При общем снижении процентных ставок, существующие обязательства дочерних обществ по обслуживанию текущих кредитов и займов, будут менее привлекательны по сравнению с текущими возможностями рынка заемного капитала. В этом случае, Общество может осуществить действия по замещению существующей задолженности за счет текущих рыночных возможностей на более выгодных условиях, в том числе с точки зрения стоимости заимствования.

Общий рост процентных ставок может оказывать влияние на заемные обязательства дочерних обществ, условия по которым изменяются в зависимости от определенных рыночных факторов или иных показателей. Кроме того, такая динамика стоимости заемного капитала ограничивает использование данного источника для новых заимствований в течение периода «дорогих» заемных средств.

Деятельность Общества и его дочерних Обществ не подвержена существенному влиянию финансовых рисков, связанных с изменением курса обмена иностранных валют, ввиду того, доля заемных ресурсов в иностранной валюте достаточно мала, а доля экспорта алкогольной продукции в общем объеме продаж алкогольной продукции Группы является незначительной. Экспорт осуществляют только АО «Мариинский ЛВЗ», ОАО «Уссурийский бальзам», АО «АЛВИЗ», и изменения цен на реализуемую на экспорт алкогольную продукцию, стоимость которой зафиксирована в иностранной валюте, также не сможет оказать существенного влияния на финансовое состояние.

Общество оценивает риски, связанные с курсом обмена иностранных валют как малозначительные, так как и привлечение денежных средств и движение денежных средств по основной деятельности осуществляется в российских рублях.

Соответственно, Общество оценивает прямое влияние валютных рисков на эффективность бизнеса как минимальное. Однако косвенное влияние неблагоприятных изменений на международных финансовых рынках и существенное изменение валютного курса могут оказать отрицательное воздействие на экономику России в целом, что в свою очередь вызовет падение реальных доходов населения России и снижение его платежеспособного спроса.

Предполагаемые действия Общества на случай отрицательного влияния изменения валютного курса и процентных ставок на деятельность Общества:

В случае отрицательных изменений валютного курса и процентных ставок, Общество планирует проводить жесткую политику по снижению затрат. Однако следует учитывать, что часть риска не может быть полностью нивелирована, поскольку указанные риски в большей степени находятся вне контроля Общества, а зависят от общеэкономической ситуации в стране.

В случае возникновения отрицательного влияния изменения валютного курса, инфляции и процентных ставок на деятельность Общества, планируется осуществить следующие мероприятия:

- пересмотреть структуру финансирования;
- оптимизировать затратную часть деятельности;
- пересмотреть программы капиталовложений и заимствований;
- принять меры по повышению оборачиваемости дебиторской задолженности.

Влияние инфляции и связанное с ней падение покупательной способности российского рубля существенно может повлиять на деятельность любого предприятия, реализующего продукцию в России.

В обстановке инфляции покупательная способность денежной единицы в общем и целом падает по мере того, как растет уровень цен на товары и услуги. Общая покупательная способность денежных средств и общий уровень цен взаимосвязаны, что приведет к увеличению затрат на производство (транспорт, сырье, комплектующие и энергоресурсы) и соответственному изменению потоков денежных средств, используемых для финансирования текущей деятельности Общества и обслуживанию своих обязательств.

При этом для Общества существуют следующие риски:

- риск потерь, связанных с потерями в реальной стоимости дебиторской задолженности при существенной отсрочке или задержке платежа;
- риск увеличения процентов по облигациям к уплате.

Критический уровень инфляции оценивается Обществом на уровне 25-30% годовых.

Предполагаемые действия Общества по уменьшению риска, вызванного инфляцией:

В случае если значение инфляции превысит указанные критические значения, Общество планирует увеличить в своих активах долю краткосрочных финансовых инструментов, провести мероприятия по сокращению внутренних издержек, а также осуществлять адекватное повышение цен на реализуемую продукцию, и проводить более жесткую политику в отношении дебиторской задолженности.

Показатели финансовой отчетности Общества, наиболее подверженные изменению в результате влияния указанных финансовых рисков:

Наиболее значительное влияние финансовые риски оказывают на такие статьи финансовой отчетности Общества, как выручка, прибыль до уплаты процентов и налогов и чистая прибыль.

Риски, влияющие на указанные показатели бухгалтерской (финансовой) отчетности Общества и вероятность их возникновения и характер изменений в отчетности:

Значительное увеличение процентных ставок и, как следствие, рост затрат на обслуживание облигаций. Вероятность их возникновения оценивается как средняя.

Характер изменений в бухгалтерской (финансовой) отчетности: рост расходов, сокращение прибыли.

Правовые риски, связанные с деятельностью Общества

В связи с тем, что Общество не осуществляло, не осуществляет и не планирует осуществлять продажу продукции и товаров и/или выполнять работы, оказывать услуги за пределами

Российской Федерации и отсутствием импорта в операциях Общества, правовые риски, связанные с деятельностью Общества на внешнем рынке, отсутствуют.

Российское законодательство подвергается частым и значительным изменениям, что может неблагоприятно повлиять на способность Общества вести свою основную деятельность.

Среди рисков российской правовой системы можно отметить следующие:

- противоречие отдельных законодательных норм, положений и инструкций;
- отсутствие устоявшейся судебной практики затрудняет толкование применяемых законов;
- существование ощутимых разрывов в сроках между принятием законов и утверждением нормативных актов и инструкций, разъясняющих их применение на практике;
- нехватка административного контроля за выполнением принятых изменений в законодательстве;
- недостаточная проработка вопросов, связанных с процедурой банкротства, и существование возможностей для злоупотреблений.

Принятие государственными органами нормативных актов или инструкций может повлечь за собой дополнительные временные и денежные затраты и оказать неблагоприятное влияние на деятельность Общества.

Риски, связанные с изменением валютного регулирования

Правовые основы и принципы валютного регулирования и валютного контроля в Российской Федерации установлены нормами Федерального закона от 10.12.2003 №173-ФЗ «О валютном регулировании и валютном контроле». Указанный закон устанавливает полномочия органов валютного регулирования, а также определяет права и обязанности резидентов и нерезидентов в отношении владения, пользования и распоряжения валютными ценностями, права и обязанности нерезидентов в отношении владения, пользования и распоряжения валютой Российской Федерации и внутренними ценными бумагами, права и обязанности органов валютного контроля и агентов валютного контроля.

Риски, связанные с изменением правил таможенного контроля и пошлин

Изменение правил таможенного контроля и пошлин существенно не отразится на деятельности Общества, в связи с отсутствием сделок с иностранными партнерами в иностранной валюте. Определенный риск может возникнуть в случае принятия Правительством Российской Федерации мер и процедур, которые предоставят экспортной алкогольной продукции преимущества оборота и ценообразования перед алкогольной продукцией, производимой на территории Российской Федерации.

Риски, связанные с изменением требований по лицензированию основной деятельности Общества либо лицензированию прав пользования объектами, нахождение которых в обороте ограничено (включая природные ресурсы)

Основная деятельность Общества не требует специального лицензирования. В случае изменения и/или предъявления требований по лицензированию деятельности Общества либо лицензированию прав пользования объектами, нахождение которых в обороте ограничено, Общество примет необходимые меры для получения соответствующих лицензий и разрешений.

Риски, связанные с изменением судебной практики

Риски, связанные с изменением судебной практики по вопросам, связанным с деятельностью Общества (в том числе по вопросам лицензирования), которые могут негативно сказаться на результатах его деятельности, а также на результаты текущих судебных процессов, в которых участвует Общество. Отсутствие устоявшейся судебной практики по отдельным категориям дел приводит к тому, что решение по конкретному делу может существенно отличаться от решений, принимаемых судьями по аналогичным делам. Общество в судебных исках в настоящее время не участвует, в своей работе соблюдает все законодательные и прочие требования. На данный момент у Общества нет таких судебных процессов, которые могут привести к значительным затратам, оказать негативное влияние на деятельность Общества как на внутреннем, так и на внешнем рынках, и его финансовое состояние, однако такую возможность нельзя исключать полностью в связи с судебными ошибками и непредсказуемостью судебных решений.

Налоговые риски

Налоговое законодательство Российской Федерации, действующее или вступившее в силу на конец отчетного периода, допускает возможность разных трактовок отдельных фактов хозяйственной жизни Общества. В связи с этим позиция руководства в отношении налогов, а также отдельных совершённых операций и документы, обосновывающие позицию Общества, могут быть оспорены (выплата премий/бонусов работникам компании) налоговыми органами. При определенных обстоятельствах могут быть проверены и более ранние периоды. Общество в отдельных случаях применяет такие интерпретации законодательства, которые приводят к снижению общей суммы налогов Общества. Налоговые проверки могут охватывать три календарных года, предшествующих году, в котором вынесено решение о проведении проверки.

Руководство в настоящее время считает, что его позиция в отношении налогового законодательства и примененные Обществом интерпретации могут быть подтверждены, однако, существует риск того, что Общество понесет дополнительные расходы, если позиция руководства в отношении налогов и примененные Обществом интерпретации налогового законодательства будут оспорены. Влияние такого развития событий не может быть оценено с достаточной степенью надежности, однако может быть значительным с точки зрения финансового положения и результатов деятельности Общества.

Руководство намерено решительно защищать позицию Общества.

06 марта 2020 года

Председатель правления



А.А. Мечетин