

**Общество с ограниченной ответственностью
«ЭБИС»**

*Аудиторское заключение
о бухгалтерской (финансовой) отчетности
за 2019 год*

АУДИТОРСКОЕ ЗАКЛЮЧЕНИЕ

Участникам общества с ограниченной ответственностью «ЭБИС»

Мнение

Мы провели аудит прилагаемой годовой бухгалтерской (финансовой) отчетности общества с ограниченной ответственностью «ЭБИС» (ОГРН 1155050001149, 109428, г. Москва, Рязанский пр-кт, дом 22, корпус 2, этаж 7, помещение XIII, ком.24), состоящей из бухгалтерского баланса по состоянию на 31 декабря 2019 года, отчета о финансовых результатах за 2019 год, приложений к бухгалтерскому балансу и отчету о финансовых результатах, в том числе отчета об изменениях капитала за 2019 год и отчета о движении денежных средств за 2019 год, пояснений к бухгалтерскому балансу и отчету о финансовых результатах, включая краткий обзор основных положений учетной политики, за 2019 год.

По нашему мнению, прилагаемая годовая бухгалтерская (финансовая) отчетность отражает достоверно во всех существенных аспектах финансовое положение общества с ограниченной ответственностью «ЭБИС» по состоянию на 31 декабря 2019 года, финансовые результаты его деятельности и движение денежных средств за 2019 год в соответствии с правилами составления бухгалтерской (финансовой) отчетности, установленными в Российской Федерации.

Основание для выражения мнения

Мы провели аудит в соответствии с Международными стандартами аудита (МСА). Наша ответственность в соответствии с этими стандартами описана в разделе «Ответственность аудитора за аудит годовой бухгалтерской (финансовой) отчетности» настоящего заключения. Мы являемся независимыми по отношению к аудируемому лицу в соответствии с Правилами независимости аудиторов и аудиторских организаций и Кодексом профессиональной этики аудиторов, соответствующими Кодексу этики профессиональных бухгалтеров, разработанному Советом по международным стандартам этики для профессиональных бухгалтеров, и нами выполнены прочие иные обязанности в соответствии с этими требованиями профессиональной этики. Мы полагаем, что полученные нами аудиторские доказательства являются достаточными и надлежащими, чтобы служить основанием для выражения нашего мнения.

Ответственность руководства аудируемого лица за годовую бухгалтерскую (финансовую) отчетность

Руководство несет ответственность за подготовку и достоверное представление указанной годовой бухгалтерской (финансовой) отчетности в соответствии с правилами составления бухгалтерской (финансовой) отчетности, установленными в Российской Федерации, и за систему внутреннего контроля, которую руководство считает

необходимой для подготовки годовой бухгалтерской (финансовой) отчетности, не содержащей существенных искажений вследствие недобросовестных действий или ошибок.

При подготовке годовой бухгалтерской (финансовой) отчетности руководство несет ответственность за оценку способности аудируемого лица продолжать непрерывно свою деятельность, за раскрытие в соответствующих случаях сведений, относящихся к непрерывности деятельности, и за составление отчетности на основе допущения о непрерывности деятельности, за исключением случаев, когда руководство намеревается ликвидировать аудируемое лицо, прекратить его деятельность или когда у него отсутствует какая-либо иная реальная альтернатива, кроме ликвидации или прекращения деятельности.

Ответственность аудитора за аудит годовой бухгалтерской (финансовой) отчетности

Наша цель состоит в получении разумной уверенности в том, что годовая бухгалтерская (финансовая) отчетность не содержит существенных искажений вследствие недобросовестных действий или ошибок, и в составлении аудиторского заключения, содержащего наше мнение. Разумная уверенность представляет собой высокую степень уверенности, но не является гарантией того, что аудит, проведенный в соответствии с МСА, всегда выявляет существенные искажения при их наличии. Искажения могут быть результатом недобросовестных действий или ошибок и считаются существенными, если можно обоснованно предположить, что в отдельности или в совокупности они могут повлиять на экономические решения пользователей, принимаемые на основе этой годовой бухгалтерской (финансовой) отчетности.

В рамках аудита, проводимого в соответствии с МСА, мы применяем профессиональное суждение и сохраняем профессиональный скептицизм на протяжении всего аудита. Кроме того, мы:

- а) выявляем и оцениваем риски существенного искажения годовой бухгалтерской (финансовой) отчетности вследствие недобросовестных действий или ошибок; разрабатываем и проводим аудиторские процедуры в ответ на эти риски; получаем аудиторские доказательства, являющиеся достаточными и надлежащими, чтобы служить основанием для выражения нашего мнения. Риск необнаружения существенного искажения в результате недобросовестных действий выше, чем риск необнаружения существенного искажения в результате ошибки, так как недобросовестные действия могут включать сговор, подлог, умышленный пропуск, искаженное представление информации или действия в обход системы внутреннего контроля;
- б) получаем понимание системы внутреннего контроля, имеющей значение для аудита, с целью разработки аудиторских процедур, соответствующих обстоятельствам, но не с целью выражения мнения об эффективности системы внутреннего контроля аудируемого лица;

- в) оцениваем надлежащий характер применяемой учетной политики, обоснованность бухгалтерских оценок и соответствующего раскрытия информации, подготовленного руководством аудируемого лица;
- г) делаем вывод о правомерности применения руководством аудируемого лица допущения о непрерывности деятельности, а на основании полученных аудиторских доказательств – вывод о том, имеется ли существенная неопределенность в связи с событиями или условиями, в результате которых могут возникнуть значительные сомнения в способности аудируемого лица продолжать непрерывно свою деятельность. Если мы приходим к выводу о наличии существенной неопределенности, мы должны привлечь внимание в нашем аудиторском заключении к соответствующему раскрытию информации в годовой бухгалтерской (финансовой) отчетности или, если такое раскрытие информации является ненадлежащим, модифицировать наше мнение. Наши выводы основаны на аудиторских доказательствах, полученных до даты нашего аудиторского заключения. Однако будущие события или условия могут привести к тому, что аудируемое лицо утратит способность продолжать непрерывно свою деятельность;
- д) проводим оценку представления годовой бухгалтерской (финансовой) отчетности в целом, ее структуры и содержания, включая раскрытие информации, а также того, представляет ли годовая бухгалтерская (финансовая) отчетность лежащие в ее основе операции и события так, чтобы было обеспечено их достоверное представление.

Мы осуществляем информационное взаимодействие с руководством аудируемого лица, доводя до их сведения, помимо прочего, информацию о запланированном объеме и сроках аудита, а также о существенных замечаниях по результатам аудита, в том числе о значительных недостатках системы внутреннего контроля, которые мы выявляем в процессе аудита.

Руководитель проверки

Ведущий аудитор



Н.В. Литвинов

Аудиторская организация:

Общество с ограниченной ответственностью

«Ю.Эйч.Уай.Янс-Аудит»,

ОГРН 1027700190011

127083, г. Москва, ул. 8 Марта, д.1, стр.12, пом. XXX, ком.3, оф.9

Член саморегулируемой организации Аудиторов Ассоциации «СОДРУЖЕСТВО»

ОРНЗ 12006049320

«26» марта 2020 года

Бухгалтерский баланс

на 31 декабря 2019 г.

Организация	ООО "ЭБИС"	Форма по ОКУД	Коды		
Идентификационный номер налогоплательщика		Дата (число, месяц, год)	31	12	2019
Вид экономической деятельности	Обработка вторичного неметаллического сырья	по ОКПО	70404532		
Организационно-правовая форма / форма собственности	Общества с ограниченной ответственностью / Частная собственность	ИНН	5050116514		
Единица измерения:	в тыс. рублей	по ОКВЭД 2	38.32.5		
Местонахождение (адрес)	109428, Москва г, Рязанский пр-кт, д. № 22, корп. 2, этаж 7 пом. XIII ком. 24	по ОКОПФ / ОКФС	12300	16	
Бухгалтерская отчетность подлежит обязательному аудиту	<input checked="" type="checkbox"/> ДА <input type="checkbox"/> НЕТ	по ОКЕИ	384		
Наименование аудиторской организации/фамилия, имя, отчество (при наличии) индивидуального аудитора	ООО "Ю.Эйч.Уай.Янс-Аудит"	ИНН	7702263758		
Идентификационный номер налогоплательщика аудиторской организации/индивидуального аудитора		ОГРН/ОГРНИП	1027700190011		
Основной государственный регистрационный номер аудиторской организации/индивидуального аудитора					

Пояснения	Наименование показателя	Код	На 31 декабря 2019 г.	На 31 декабря 2018 г.	На 31 декабря 2017 г.
	АКТИВ				
	I. ВНЕОБОРОТНЫЕ АКТИВЫ				
	Нематериальные активы	1110	6	78	150
	Результаты исследований и разработок	1120	-	-	-
	Нематериальные поисковые активы	1130	-	-	-
	Материальные поисковые активы	1140	-	-	-
	Основные средства	1150	261 235	51 377	948
	Доходные вложения в материальные ценности	1160	-	-	-
	Финансовые вложения	1170	-	-	-
	Отложенные налоговые активы	1180	477	1 359	1 359
	Прочие внеоборотные активы	1190	-	-	-
	Итого по разделу I	1100	261 718	52 814	2 458
	II. ОБОРОТНЫЕ АКТИВЫ				
	Запасы	1210	17 451	35 793	117
	Налог на добавленную стоимость по приобретенным ценностям	1220	9 116	-	650
	Дебиторская задолженность	1230	460 295	232 038	6 869
	Финансовые вложения (за исключением денежных эквивалентов)	1240	3 080	34 550	18 987
	Денежные средства и денежные эквиваленты	1250	99 801	24 040	830
	Прочие оборотные активы	1260	12 259	1 617	850
	Итого по разделу II	1200	602 001	328 039	28 303
	БАЛАНС	1600	863 719	380 853	30 761

Пояснения	Наименование показателя	Код	На 31 декабря 2019 г.	На 31 декабря 2018 г.	На 31 декабря 2017 г.
	ПАССИВ				
	III. КАПИТАЛ И РЕЗЕРВЫ				
	Уставный капитал (складочный капитал, уставный фонд, вклады товарищей)	1310	30	30	30
	Собственные акции, выкупленные у акционеров	1320	-	-	-
	Переоценка внеоборотных активов	1340	-	-	-
	Добавочный капитал (без переоценки)	1350	89 490	19 490	-
	Резервный капитал	1360	-	-	-
	Нераспределенная прибыль (непокрытый убыток)	1370	115 873	4 591	(5 445)
	Итого по разделу III	1300	205 392	24 111	(5 415)
	IV. ДОЛГОСРОЧНЫЕ ОБЯЗАТЕЛЬСТВА				
	Заемные средства	1410	361 000	106 000	25 000
	Отложенные налоговые обязательства	1420	36	3	3
	Оценочные обязательства	1430	-	-	-
	Прочие обязательства	1450	-	-	-
	Итого по разделу IV	1400	361 036	106 003	25 003
	V. КРАТКОСРОЧНЫЕ ОБЯЗАТЕЛЬСТВА				
	Заемные средства	1510	111 616	59 513	9 793
	Кредиторская задолженность	1520	185 675	191 227	1 379
	Доходы будущих периодов	1530	-	-	-
	Оценочные обязательства	1540	-	-	-
	Прочие обязательства	1550	-	-	-
	Итого по разделу V	1500	297 291	250 740	11 172
	БАЛАНС	1700	863 719	380 853	30 761

Руководитель

(подпись)

Дубовский Евгений

Анатольевич

(расшифровка подписи)

25 марта 2020 г.

Отчет о финансовых результатах
за Январь - Декабрь 2019 г.

Организация **ООО "ЭБИС"**

Идентификационный номер налогоплательщика

Вид экономической
деятельности

Обработка вторичного неметаллического сырья

Организационно-правовая форма / форма собственности

**Общества с ограниченной
ответственностью / Частная собственность**

Единица измерения: в тыс. рублей

Дата (число, месяц, год)

Форма по ОКУД

по ОКПО

ИНН

по
ОКВЭД 2

по ОКОПФ / ОКФС

по ОКЕИ

Коды		
0710002		
31	12	2019
70404532		
5050116514		
38.32.5		
12300		16
384		

Пояснения	Наименование показателя	Код	За Январь - Декабрь 2019 г.	За Январь - Декабрь 2018 г.
	Выручка	2110	1 022 137	536 403
	Себестоимость продаж	2120	(757 134)	(464 254)
	Валовая прибыль (убыток)	2100	265 003	72 149
	Коммерческие расходы	2210	(18 495)	(5 687)
	Управленческие расходы	2220	(90 428)	(34 548)
	Прибыль (убыток) от продаж	2200	156 080	31 914
	Доходы от участия в других организациях	2310	-	-
	Проценты к получению	2320	10 545	20 211
	Проценты к уплате	2330	(43 932)	(31 560)
	Прочие доходы	2340	100 589	364 380
	Прочие расходы	2350	(84 152)	(379 241)
	Прибыль (убыток) до налогообложения	2300	139 130	5 704
	Налог на прибыль	2410	(27 845)	(1 157)
	в том числе:			
	текущий налог на прибыль	2411	(26 929)	(1 158)
	отложенный налог на прибыль	2412	(916)	1
	Прочее	2460	(4)	(21)
	в том числе:			
	Чистая прибыль (убыток)	2400	111 281	4 526

Пояснения	Наименование показателя	Код	За Январь - Декабрь 2019 г.	За Январь - Декабрь 2018 г.
	СПРАВОЧНО			
	Результат от переоценки внеоборотных активов, не включаемый в чистую прибыль (убыток) периода	2510	-	-
	Результат от прочих операций, не включаемый в чистую прибыль (убыток) периода	2520	-	-
	Налог на прибыль от операций, результат которых не включается в чистую прибыль (убыток) периода	2530	-	-
	Совокупный финансовый результат периода	2500	111 281	4 526
	Базовая прибыль (убыток) на акцию	2900	-	-
	Разводненная прибыль (убыток) на акцию	2910	-	-

Руководитель

(подпись)

Дубовский Евгений
Анатольевич

(расшифровка подписи)

25 марта 2020 г.



Отчет об изменениях капитала за Январь - Декабрь 2019 г.

за Январь - Декабрь 2019 г.					Коды	
Организация ООО "ЗБИС"					Форма по ОКУД	
					0710004	
Идентификационный номер налогоплательщика					Дата (число, месяц, год)	
					31	12
Вид экономической деятельности					по ОКПО	
					70404532	
Обработка вторичного неметаллического сырья					ИНН	
					5050116514	
Организационно-правовая форма / форма собственности					по ОКВЭД 2	
					38.32.5	
Общества с ограниченной ответственностью / Частная собственность					по ОКПОФ / ОКФС	
					12300	16
Единица измерения: в тыс. рублей					по ОКЕИ	
					384	

1. Движение капитала

Наименование показателя	Код	Уставный капитал	Собственные акции, выкупленные у акционеров	Добавочный капитал	Резервный капитал	Нераспределенная прибыль (непокрытый убыток)	Итого
Величина капитала на 31 декабря 2017 г.	3100	30	-	-	-	(5 445)	(5 415)
Увеличение капитала - всего:	3210	-	-	25 000	-	4 525	29 525
в том числе:							
чистая прибыль	3211	X	X	X	X	4 525	4 525
переоценка имущества	3212	X	X	-	X	-	-
доходы, относящиеся непосредственно на увеличение капитала	3213	X	X	25 000	X	-	25 000
дополнительный выпуск акций	3214	-	-	-	X	X	-
увеличение номинальной стоимости акций	3215	-	-	-	X	-	X
реорганизация юридического лица	3216	-	-	-	-	-	-
Уменьшение капитала - всего:	3220	-	-	(5 510)	-	5 510	-
в том числе:							
убыток	3221	X	X	X	X	-	-
переоценка имущества	3222	X	X	-	X	-	-
расходы, относящиеся непосредственно на уменьшение капитала	3223	X	X	(5 510)	X	5 510	-
уменьшение номинальной стоимости акций	3224	-	-	-	X	-	-
уменьшение количества акций	3225	-	-	-	X	-	-
реорганизация юридического лица	3226	-	-	-	-	-	-
дивиденды	3227	X	X	X	X	-	-

Наименование показателя	Код	Уставный капитал	Собственные акции, выкупленные у акционеров	Добавочный капитал	Резервный капитал	Нераспределенная прибыль (непокрытый убыток)	Итого
Изменение добавочного капитала	3230	X	X	-	-	-	X
Изменение резервного капитала	3240	X	X	X	-	-	X
Величина капитала на 31 декабря 2018 г.	3200	30	-	19 490	-	4 591	24 111
За 2019 г.							
Увеличение капитала - всего:	3310	-	-	70 000	-	111 282	181 282
в том числе:							
чистая прибыль	3311	X	X	X	X	111 282	111 282
переоценка имущества	3312	X	X	-	X	-	-
доходы, относящиеся непосредственно на увеличение капитала	3313	X	X	70 000	X	-	70 000
дополнительный выпуск акций	3314	-	-	-	X	X	-
увеличение номинальной стоимости акций	3315	-	-	-	X	-	X
реорганизация юридического лица	3316	-	-	-	-	-	-
Уменьшение капитала - всего:	3320	-	-	-	-	-	-
в том числе:							
убыток	3321	X	X	X	X	-	-
переоценка имущества	3322	X	X	-	X	-	-
расходы, относящиеся непосредственно на уменьшение капитала	3323	X	X	-	X	-	-
уменьшение номинальной стоимости акций	3324	-	-	-	X	-	-
уменьшение количества акций	3325	-	-	-	X	-	-
реорганизация юридического лица	3326	-	-	-	-	-	-
дивиденды	3327	X	X	X	X	-	-
Изменение добавочного капитала	3330	X	X	-	-	-	X
Изменение резервного капитала	3340	X	X	X	-	-	X
Величина капитала на 31 декабря 2019 г.	3300	30	-	89 490	-	115 873	205 393

2. Корректировки в связи с изменением учетной политики и исправлением ошибок

Наименование показателя	Код	На 31 декабря 2017 г.	Изменения капитала за 2018 г.		На 31 декабря 2018 г.
			за счет чистой прибыли (убытка)	за счет иных факторов	
Капитал - всего					
до корректировок	3400	(5 415)	4 525	25 001	24 111
корректировка в связи с:					
изменением учетной политики	3410	-	-	-	-
исправлением ошибок	3420	-	-	-	-
после корректировок	3500	(5 415)	4 525	25 001	24 111
в том числе:					
нераспределенная прибыль (непокрытый убыток):					
до корректировок	3401	(5 445)	4 525	5 511	4 591
корректировка в связи с:					
изменением учетной политики	3411	-	-	-	-
исправлением ошибок	3421	-	-	-	-
после корректировок	3501	(5 445)	4 525	5 511	4 591
по другим статьям капитала					
до корректировок	3402	-	-	-	-
корректировка в связи с:					
изменением учетной политики	3412	-	-	-	-
исправлением ошибок	3422	-	-	-	-
после корректировок	3502	-	-	-	-

3. Чистые активы

Наименование показателя	Код	На 31 декабря 2019 г.	На 31 декабря 2018 г.	На 31 декабря 2017 г.
Чистые активы	3600	205 392	24 111	(5 415)

Руководитель

Дубовский Евгений

Анатолиевич

(подпись) (расшифровка подписи)



25 марта 2020 г.

Отчет о движении денежных средств
за Январь - Декабрь 2019 г.

Организация **ООО "ЭБИС"**

Идентификационный номер налогоплательщика

Вид экономической

деятельности **Обработка вторичного неметаллического сырья**

Организационно-правовая форма / форма собственности

Общества с ограниченной

ответственностью / **Частная собственность**

Единица измерения: в тыс. рублей

Форма по ОКУД

Дата (число, месяц, год)

по ОКПО

ИНН

по

ОКВЭД 2

по ОКОПФ / ОКФС

по ОКЕИ

Коды

0710005

31 12 2019

70404532

5050116514

38.32.5

12300

16

384

Наименование показателя	Код	За Январь - Декабрь 2019 г.	За Январь - Декабрь 2018 г.
Денежные потоки от текущих операций			
Поступления - всего	4110	425 846	270 617
в том числе:			
от продажи продукции, товаров, работ и услуг	4111	425 021	238 368
арендных платежей, лицензионных платежей, роялти, комиссионных и иных аналогичных платежей	4112	-	-
от перепродажи финансовых вложений	4113	-	-
	4114	-	-
прочие поступления	4119	825	32 249
Платежи - всего	4120	(479 125)	(195 730)
в том числе:			
поставщикам (подрядчикам) за сырье, материалы, работы, услуги	4121	(379 693)	(162 559)
в связи с оплатой труда работников	4122	(6 551)	(4 598)
процентов по долговым обязательствам	4123	(43 942)	(25 945)
налога на прибыль организаций	4124	(33 864)	(1 243)
	4125	-	-
прочие платежи	4129	(15 075)	(1 385)
Сальдо денежных потоков от текущих операций	4100	(53 279)	74 887
Денежные потоки от инвестиционных операций			
Поступления - всего	4210	198 655	154 558
в том числе:			
от продажи внеоборотных активов (кроме финансовых вложений)	4211	-	-
от продажи акций других организаций (долей участия)	4212	-	-
от возврата предоставленных займов, от продажи долговых ценных бумаг (прав требования денежных средств к другим лицам)	4213	195 675	138 806
дивидендов, процентов по долговым финансовым вложениям и аналогичных поступлений от долевого участия в других организациях	4214	2 980	15 752
	4215	-	-
прочие поступления	4219	-	-
Платежи - всего	4220	(447 616)	(359 234)
в том числе:			
в связи с приобретением, созданием, модернизацией, реконструкцией и подготовкой к использованию внеоборотных активов	4221	(32 610)	(32 829)
в связи с приобретением акций других организаций (долей участия)	4222	-	-
в связи с приобретением долговых ценных бумаг (прав требования денежных средств к другим лицам), предоставление займов другим лицам	4223	(415 006)	(326 405)
процентов по долговым обязательствам, включаемым в стоимость инвестиционного актива	4224	-	-
	4225	-	-
прочие платежи	4229	-	-
Сальдо денежных потоков от инвестиционных операций	4200	(248 961)	(204 676)

Наименование показателя	Код	За Январь - Декабрь 2019 г.	За Январь - Декабрь 2018 г.
Денежные потоки от финансовых операций			
Поступления - всего	4310	428 000	158 300
в том числе:			
получение кредитов и займов	4311	8 000	58 300
денежных вкладов собственников (участников)	4312	70 000	-
от выпуска акций, увеличения долей участия	4313	-	-
от выпуска облигаций, векселей и других долговых ценных бумаг и др.	4314	350 000	100 000
	4315	-	-
прочие поступления	4319	-	-
Платежи - всего	4320	(50 000)	(5 300)
в том числе:			
собственникам (участникам) в связи с выкупом у них акций (долей участия) организации или их выходом из состава участников	4321	-	-
на уплату дивидендов и иных платежей по распределению прибыли в пользу собственников (участников)	4322	-	-
в связи с погашением (выкупом) векселей и других долговых ценных бумаг, возврат кредитов и займов	4323	(50 000)	(5 300)
	4324	-	-
прочие платежи	4329	-	-
Сальдо денежных потоков от финансовых операций	4300	378 000	153 000
Сальдо денежных потоков за отчетный период	4400	75 760	23 211
Остаток денежных средств и денежных эквивалентов на начало отчетного периода	4450	24 040	830
Остаток денежных средств и денежных эквивалентов на конец отчетного периода	4500	99 800	24 041
Величина влияния изменений курса иностранной валюты по отношению к рублю	4490	-	-

Руководитель

(подпись)

Дубовский Евгений
Анатольевич

(расшифровка подписи)

25 марта 2020 г.



**Пояснения к бухгалтерскому балансу
и отчету о финансовых результатах (тыс. руб)**

1. Нематериальные активы и расходы на научно-исследовательские, опытно-конструкторские и технологические работы (НИОКР)
1.1. Наличие и движение нематериальных активов

с.1

Наименование показателя	Код	Период	На начало года		Изменения за период						На конец периода	
			первоначальная стоимость	накопленная амортизация и убытки от обесценения	Поступило	Выбыло		начислено амортизации	Убыток от обесценения	Первоначальная стоимость	Накопленная амортизация	
						первоначальная стоимость	накопленная амортизация и убытки от обесценения					
Нематериальные активы - всего	5100	за 2019г.	166	(88)	-	-	-	(72)	-	-	166	(160)
	5110	за 2018г.	166	(16)	-	-	-	(72)	-	-	166	(88)
в том числе: Исключительное авторское право на программы для ЭВМ, базы данных	5101	за 2019г.	16	(16)	-	-	-	-	-	-	16	(16)
	5111	за 2018г.	16	(16)	-	-	-	-	-	-	16	(16)
Прочие нематериальные активы	5102	за 2019г.	150	(72)	-	-	-	(72)	-	-	150	(144)
	5112	за 2018г.	150	-	-	-	-	(72)	-	-	150	(72)

1.2. Первоначальная стоимость нематериальных активов, созданных самой организацией

Наименование показателя	Код	На 31 декабря 2019 г.	На 31 декабря 2018 г.	На 31 декабря 2017 г.
Всего	5120	-	-	-
в том числе:	5121	-	-	-

1.3. Нематериальные активы с полностью погашенной стоимостью

Наименование показателя	Код	На 31 декабря 2019 г.	На 31 декабря 2018 г.	На 31 декабря 2017 г.
Всего	5130	1	1	1
в том числе:				
Исключительное авторское право на программы для ЭВМ, базы данных	5131	1	1	1

1.4. Наличие и движение результатов НИОКР

Наименование показателя	Код	Период	На начало года		Поступило	Изменения за период			На конец периода		
			первоначальная стоимость	часть стоимости, списанной на расходы		первоначальная стоимость	часть стоимости, списанной на расходы	часть стоимости, списанной на расходы за период	первоначальная стоимость	часть стоимости, списанной на расходы	часть стоимости, списанной на расходы
НИОКР - всего	5140	за 2019г.	-	-	-	-	-	-	-	-	-
	5150	за 2018г.	-	-	-	-	-	-	-	-	-
в том числе:	5141	за 2019г.	-	-	-	-	-	-	-	-	-
	5151	за 2018г.	-	-	-	-	-	-	-	-	-

1.5. Незаконченные и неоформленные НИОКР и незаконченные операции по приобретению нематериальных активов

Наименование показателя	Код	Период	На начало года	Изменения за период			На конец периода
				затраты за период	списано затрат как не положительного результата	принято к учету в качестве нематериальных активов или НИОКР	
Затраты по незаконченным исследованиям и разработкам - всего	5160	за 2019г.	-	-	-	-	-
	5170	за 2018г.	-	-	-	-	-
в том числе:	5161	за 2019г.	-	-	-	-	-
	5171	за 2018г.	-	-	-	-	-
незаконченные операции по приобретению нематериальных активов - всего	5180	за 2019г.	-	-	-	-	-
	5190	за 2018г.	-	-	-	-	-
в том числе:	5181	за 2019г.	-	-	-	-	-
	5191	за 2018г.	-	-	-	-	-

Руководитель


(подпись)

Дубовский Евгений

Анатольевич

(расшифровка подписи)

25 марта 2020 г.



2. Основные средства

2.1. Наличие и движение основных средств

Наименование показателя	Код	Период	На начало года			Изменения за период				Переоценка			На конец периода	
			первоначальная стоимость	накопленная амортизация		Поступило	первоначальная стоимость	накопленная амортизация	начислено амортизации	Первоначальная стоимость	Накопленная амортизация		первоначальная стоимость	накопленная амортизация
Основные средства (без учета доходных вложений в материальные ценности) - всего	5200	за 2019г.	55 361	(3 984)		225 467	-	-	(15 609)	-	-		280 828	(19 593)
	5210	за 2018г.	1 148	(200)		54 213	-	-	(3 784)	-	-		55 361	(3 984)
в том числе: Офисное оборудование	5201	за 2019г.	269	(11)		238	-	-	(189)	-	-		507	(200)
	5211	за 2018г.	-	-		269	-	-	(11)	-	-		269	(11)
Машины и оборудование (кроме офисного)	5202	за 2019г.	55 092	(3 973)		224 777	-	-	(15 390)	-	-		279 869	(19 363)
	5212	за 2018г.	1 148	(200)		53 944	-	-	(3 773)	-	-		55 092	(3 973)
Другие виды основных средств	5203	за 2019г.	-	-		453	-	-	(30)	-	-		453	(30)
	5213	за 2018г.	-	-		-	-	-	-	-	-		-	-
Учтено в составе доходных вложений в материальные ценности - всего	5220	за 2019г.	-	-		-	-	-	-	-	-		-	-
	5230	за 2018г.	-	-		-	-	-	-	-	-		-	-
в том числе:	5221	за 2019г.	-	-		-	-	-	-	-	-		-	-
	5231	за 2018г.	-	-		-	-	-	-	-	-		-	-

2.2. Незавершенные капитальные вложения

Наименование показателя	Код	Период	На начало года	Изменения за период			На конец периода
				затраты за период	списано	принято к учету в качестве основных средств или увеличена стоимость	
Незавершенное строительство и незаконченные операции по приобретению, модернизации и т.п. основных средств - всего	5240	за 2019г.	-	423 878	(198 410)	(225 467)	-
	5250	за 2018г.	-	90 587	(36 374)	(54 213)	-
В том числе:							
Линия № 4	5241	за 2019г.	-	20 309	-	20 309	-
	5251	за 2018г.	-	-	-	-	-
Комплекс для дробления ящиков	5242	за 2019г.	-	229	-	229	-
	5252	за 2018г.	-	-	-	-	-
Система видеонаблюдения	5243	за 2019г.	-	453	-	453	-
	5253	за 2018г.	-	-	-	-	-
Линия № 5	5244	за 2019г.	-	146 058	-	146 058	-
	5254	за 2018г.	-	-	-	-	-
Линия № 6_производство гранул	5245	за 2019г.	-	9 709	-	9 709	-
	5255	за 2018г.	-	-	-	-	-
Линия № 7_производство пэт-ленты	5246	за 2019г.	-	21 784	-	21 784	-
	5256	за 2018г.	-	-	-	-	-
Монитор ЖК BenQ 24" GW2480	5247	за 2019г.	-	8	8	-	-
	5257	за 2018г.	-	-	-	-	-
Ноутбук Lenovo IdeaPad 530S-15 (81EV003WRU)	5248	за 2019г.	-	188	-	188	-
	5258	за 2018г.	-	-	-	-	-
Каскадная сушка С-КС	5249	за 2019г.	-	502	-	502	-
	5259	за 2018г.	-	-	-	-	-
Пневмовыгрузка ПМ-5,5 кВт		за 2019г.	-	70	70	-	-
		за 2018г.	-	-	-	-	-
Циклон с рамой ЦР-12		за 2019г.	-	21	21	-	-
		за 2018г.	-	-	-	-	-
Рукав абразивостойкий ПУ160 5м (5*1500)		за 2019г.	-	6	6	-	-
		за 2018г.	-	-	-	-	-
Дробилка мощная СЛФ-1550 ПЭТ		за 2019г.	-	3 210	3 210	-	-
		за 2018г.	-	-	-	-	-
Ванна флотации С-ВФ-ПЭТ		за 2019г.	-	1 822	1 822	-	-
		за 2018г.	-	3 565	3 565	-	-
Воздушный разделитель С-ВР-ПЭТ		за 2019г.	-	1 236	1 236	-	-
		за 2018г.	-	2 417	2 417	-	-
Подогреваемая мойка С-АПМ-Ш		за 2019г.	-	1 870	1 870	-	-
		за 2018г.	-	-	-	-	-
Раскладочный стол С-СР-П		за 2019г.	-	240	240	-	-
		за 2018г.	-	-	-	-	-

Шнековая выгрузка С-ШТ-550 П		за 2019г.	-	792	792	-	-
Центрифуга С-Ц-ПЭИТ		за 2018г.	-	-	-	-	-
		за 2019г.	-	3 185	3 185	-	-
		за 2018г.	-	-	-	-	-
Циклон-накопитель С-ЦН-62 ПЭТ		за 2019г.	-	134	134	-	-
		за 2018г.	-	356	356	-	-
Шнековая выгрузка этикетки С-ШТ-Ф		за 2019г.	-	1 439	1 439	-	-
		за 2018г.	-	1 032	1 032	-	-
Ванна водоочистки С-В-ВО		за 2019г.	-	3 361	1 564	1 798	-
		за 2018г.	-	-	-	-	-
Ленточный транспортер С-ЛТР-ПЭТ		за 2019г.	-	528	528	-	-
		за 2018г.	-	-	-	-	-
Просеиватель С-ПР-П		за 2019г.	-	666	666	-	-
		за 2018г.	-	-	-	-	-
Сортировочный конвейер С-ЛТР-700-ПЭТ		за 2019г.	-	354	354	-	-
		за 2018г.	-	-	-	-	-
Циклон-накопитель С-ЦН-80ПЭ		за 2019г.	-	183	183	-	-
		за 2018г.	-	-	-	-	-
Грохот моющий		за 2019г.	-	1 434	1 434	-	-
		за 2018г.	-	-	-	-	-
Ленточный делитель С-ЛТР-1000-У + металлодетектор		за 2019г.	-	834	834	-	-
		за 2018г.	-	-	-	-	-
Вибросито		за 2019г.	-	2 919	2 919	-	-
		за 2018г.	-	-	-	-	-
МФУ Kyocera M4125idn (A3, P/C/S, 25 стр/мин., 1Gb, USB, Network, Duplex, автоподатчик, пуск.комплект		за 2019г.	-	50	-	50	-
Роутер Mikrotik RB1100АНХ4 серый		за 2018г.	-	-	-	-	-
		за 2019г.	-	43	43	-	-
		за 2018г.	-	-	-	-	-
Компьютер LENOVO Legion T530-28ICB Intel Core i5 8400 DDR4 8Гб, 1000Гб 128 Гб(SSD) Nvidia GeForce		за 2019г.	-	72	72	-	-
		за 2018г.	-	-	-	-	-
Точка доступа MikroTik RB941-2nD WiFi		за 2019г.	-	1	1	-	-
		за 2018г.	-	-	-	-	-
Кабель HDMI-HDMI 0.5m, 5bites APC-005-005 v1.4		за 2019г.	-	-	-	-	-
		за 2018г.	-	-	-	-	-
Наппон Intel NUC713BNHXF NUC kit		за 2019г.	-	31	31	-	-
		за 2018г.	-	-	-	-	-
Видеорегистратор PARTIZAN NVT-2454 v2.0		за 2019г.	-	155	155	-	-
		за 2018г.	-	-	-	-	-
Жесткий диск WD Purle WD60PURZ 6 Тб		за 2019г.	-	143	143	-	-
		за 2018г.	-	-	-	-	-
Экструдерная линия по переработке полимерных материалов		за 2019г.	-	16 991	-	16 991	-
		за 2018г.	-	-	-	-	-
Котел отопительный		за 2019г.	-	2 221	-	2 221	-
		за 2018г.	-	-	-	-	-

Агрегат механической очистки воды (АИС 304)		за 2019г.	-	945	-	945	-
		за 2018г.	-	-	-	-	-
Автопогрузчик HELI CPQD18-RC		за 2019г.	-	484	-	484	-
		за 2018г.	-	-	-	-	-
Экструзионная грануляционная линия		за 2019г.	-	4 390	-	4 390	-
		за 2018г.	-	-	-	-	-
Линия по переработке ПЭТ-бутылок		за 2019г.	-	50 767	-	50 767	-
		за 2018г.	-	-	-	-	-
Экструзионная линия для производства пэт-ленты		за 2019г.	-	16 465	-	16 465	-
		за 2018г.	-	-	-	-	-
Вентилятор вытяжки модернизации		за 2019г.	-	102	-	102	-
		за 2018г.	-	-	-	-	-
Вентилятор вытяжки цеха заточки		за 2019г.	-	101	-	101	-
		за 2018г.	-	-	-	-	-
Машина ИИРТ-5 в комплекте с приспособлением для прочистки		за 2019г.	-	104	-	104	-
		за 2018г.	-	-	-	-	-
Вертикальный пресс Армада 40		за 2019г.	-	523	-	523	-
		за 2018г.	-	-	-	-	-
Ворота автоматические рулонные 3070*3800 (Н) двухскоростные		за 2019г.	-	280	-	280	-
		за 2018г.	-	-	-	-	-
Ворота автоматические рулонные 3070*3800 двухскоростные		за 2019г.	-	145	-	145	-
		за 2018г.	-	-	-	-	-
Станок горизонтально-расточной		за 2019г.	-	556	-	556	-
		за 2018г.	-	-	-	-	-
Станок заточной 1		за 2019г.	-	106	-	106	-
		за 2018г.	-	-	-	-	-
Станок заточной 2		за 2019г.	-	123	-	123	-
		за 2018г.	-	-	-	-	-
Станок консольно-фрезерный		за 2019г.	-	111	-	111	-
		за 2018г.	-	-	-	-	-
Станок ленточнопильный		за 2019г.	-	106	-	106	-
		за 2018г.	-	-	-	-	-
Станок плоскошлифовальный (Липецк)		за 2019г.	-	437	-	437	-
		за 2018г.	-	-	-	-	-
Станок плоскошлифовальный (Польша)		за 2019г.	-	107	-	107	-
		за 2018г.	-	-	-	-	-
Станок сверлильный		за 2019г.	-	278	-	278	-
		за 2018г.	-	-	-	-	-
Станок токарно-винторезный облученный универсальный		за 2019г.	-	145	-	145	-
		за 2018г.	-	-	-	-	-
Тепловые завесы воздушно-отопительных агрегатов		за 2019г.	-	106	-	106	-
		за 2018г.	-	-	-	-	-
Станок радиально-сверлильный		за 2019г.	-	104	-	104	-
		за 2018г.	-	-	-	-	-

Станок сверлильный большой (Стерлитамак)		за 2019г.	-	104	-	104	-	104	-	-
		за 2018г.	-	-	-	-	-	-	-	-
Станок сверлильный малый (Барнаул)		за 2019г.	-	106	-	106	-	106	-	-
		за 2018г.	-	-	-	-	-	-	-	-
Твердомер		за 2019г.	-	102	-	102	-	102	-	-
		за 2018г.	-	-	-	-	-	-	-	-
Бункер накопитель		за 2019г.	-	3 962	-	3 962	-	3 962	-	-
		за 2018г.	-	-	-	-	-	-	-	-
Бункер накопитель (40-50 м. куб)		за 2019г.	-	252	-	252	-	252	-	-
		за 2018г.	-	-	-	-	-	-	-	-
Ванна флотационная		за 2019г.	-	10 917	-	10 917	-	10 917	-	-
		за 2018г.	-	-	-	-	-	-	-	-
Горячий бак		за 2019г.	-	2 102	-	2 102	-	2 102	-	-
		за 2018г.	-	-	-	-	-	-	-	-
Холодная Аэрофлотация		за 2019г.	-	1 194	-	1 194	-	1 194	-	-
		за 2018г.	-	-	-	-	-	-	-	-
Конвейер ленточный		за 2019г.	-	42 716	-	42 716	-	42 716	-	-
		за 2018г.	-	-	-	-	-	-	-	-
Ленточный конвейер		за 2019г.	-	8 381	-	8 381	-	8 381	-	-
		за 2018г.	-	-	-	-	-	-	-	-
Песколовка		за 2019г.	-	2 095	-	2 095	-	2 095	-	-
		за 2018г.	-	-	-	-	-	-	-	-
Шнек		за 2019г.	-	1 140	-	1 140	-	1 140	-	-
		за 2018г.	-	-	-	-	-	-	-	-
Шнек (6000x450x3500)		за 2019г.	-	1 233	-	1 233	-	1 233	-	-
		за 2018г.	-	-	-	-	-	-	-	-
Шнек (4500x450x3500)		за 2019г.	-	1 343	-	1 343	-	1 343	-	-
		за 2018г.	-	-	-	-	-	-	-	-
РК нашего образца 1 шт (Ремонтный комплект ?)		за 2019г.	-	420	-	420	-	420	-	-
		за 2018г.	-	-	-	-	-	-	-	-
Пресс ручной/автоматический		за 2019г.	-	2 099	-	2 099	-	2 099	-	-
		за 2018г.	-	-	-	-	-	-	-	-
Пневмомагистраль для транспортировки сырья		за 2019г.	-	2 141	-	2 141	-	2 141	-	-
		за 2018г.	-	-	-	-	-	-	-	-
Пневмотранспорт (на ВГФ№2)		за 2019г.	-	462	-	462	-	462	-	-
		за 2018г.	-	-	-	-	-	-	-	-
Пневмотранспорт (самопад с сита в дробилку)		за 2019г.	-	420	-	420	-	420	-	-
		за 2018г.	-	-	-	-	-	-	-	-
Пневмотранспорт (сито классификации-вихревой металлоосепаратор)		за 2019г.	-	462	-	462	-	462	-	-
		за 2018г.	-	-	-	-	-	-	-	-
Ленточный цепной конвейер		за 2019г.	-	672	-	672	-	672	-	-
		за 2018г.	-	-	-	-	-	-	-	-
Ленточный конвейер L-образный		за 2019г.	-	5 862	-	5 862	-	5 862	-	-
		за 2018г.	-	-	-	-	-	-	-	-

Металлконструкции		за 2019г.			15 958	15 958	-	-	-
Линия № 1 Моечный комплекс		за 2018г.			-	-	-	-	-
Линия № 2		за 2019г.			-	-	-	-	-
Линия № 3		за 2018г.			17 570	17 570	-	17 570	-
Настольный компьютер Apple iMac 21.5", Core i5 2.8GHz/8GB/1 TB/Intel Iris Pro 6200 + комплектующие		за 2019г.			-	-	-	-	-
Портатив.персон.компьютер Apple MacBook Pro 13.3" Retina DC i5 2.7 GHz/8GB/128GB + комплектующие		за 2018г.			19 789	19 789	-	19 789	-
Отделитель этикетки С-ОЗ-ПЭТ		за 2019г.			-	-	-	-	-
Раскладочный стол С-СР-ПЭТ		за 2018г.			145	145	-	145	-
Проеиватель С-ПР-ПЭТ		за 2019г.			-	-	-	-	-
Сортировочный ленточный транспортер С-ЛТР-700-ПЭТ		за 2018г.			2 064	2 064	-	-	-
Металлодетектор конвейерный С-ЛМС		за 2019г.			-	-	-	-	-
Дробилка СЛФ-1600		за 2018г.			225	225	-	-	-
Центрифуга С-Ц-ПЭТ		за 2019г.			-	-	-	-	-
Вибросит С-ВЗ-600		за 2018г.			1 302	1 302	-	-	-
Агрегат Активной мойки		за 2019г.			-	-	-	-	-
Подогреваемая мойка С-АПМ-Ш		за 2018г.			957	957	-	-	-
Циклон накопитель С-ЦН 80		за 2019г.			-	-	-	-	-
Ленточный транспортер С-ЛТР-600		за 2018г.			863	863	-	-	-
Шнековый транспортер С-ШТ-550		за 2019г.			-	-	-	-	-
Ванны водоочистки С-В-ВО		за 2018г.			8 885	8 885	-	-	-
		за 2019г.			-	-	-	-	-
		за 2018г.			5 141	5 141	-	-	-
		за 2019г.			-	-	-	-	-
		за 2018г.			1 313	1 313	-	-	-
		за 2019г.			-	-	-	-	-
		за 2018г.			1 839	1 839	-	-	-
		за 2019г.			-	-	-	-	-
		за 2018г.			3 659	3 659	-	-	-
		за 2019г.			-	-	-	-	-
		за 2018г.			450	450	-	-	-
		за 2019г.			-	-	-	-	-
		за 2018г.			1 032	1 032	-	-	-
		за 2019г.			-	-	-	-	-
		за 2018г.			1 032	1 032	-	-	-
		за 2019г.			-	-	-	-	-
		за 2018г.			242	242	-	-	-

2.3. Изменение стоимости основных средств в результате достройки, дооборудования, реконструкции и частичной ликвидации

Наименование показателя	Код	за 2019г.	за 2018г.
-------------------------	-----	-----------	-----------

Увеличение стоимости объектов основных средств в результате достройки, дооборудования, реконструкции - всего	5260	-	17 570
в том числе:			
4 группа_Линия № 1_Моечный комплекс	5261	-	17 570
Уменьшение стоимости объектов основных средств в результате частичной ликвидации - всего:	5270	-	-
в том числе:	5271	-	-

2.4. Иное использование основных средств

Наименование показателя	Код	На 31 декабря 2019 г.	На 31 декабря 2018 г.	На 31 декабря 2017 г.
Переданные в аренду основные средства, числящиеся на балансе	5280	-	-	-
Переданные в аренду основные средства, числящиеся за балансом	5281	-	-	-
Полученные в аренду основные средства, числящиеся на балансе	5282	-	-	-
Полученные в аренду основные средства, числящиеся за балансом	5283	1 172	345	1 112
Объекты недвижимости, принятые в эксплуатацию и фактически используемые, находящиеся в процессе государственной регистрации	5284	-	-	-
Основные средства, переведенные на консервацию	5285	-	-	-
Иное использование основных средств (залог и др.)	5286	-	-	-
	5287	-	-	-

Руководитель

Дубовский Евгений

Анатолийевич

(подпись) (расшифровка подписи)

25 марта 2020 г.

29

31



3. Финансовые вложения

3.1. Наличие и движение финансовых вложений

Наименование показателя	Код	Период	На начало года		Изменения за период				На конец периода		
			первоначальная стоимость	накопленная коррек-тировка	Поступило	первоначальная стоимость	накопленная коррек-тировка	начисление процентов (включая доведение первоначальной стоимости до номинальной)	Текущей рыночной стоимости (убытков от обесценения)	первоначальная стоимость	накопленная коррек-тировка
Долгосрочные - всего	5301	за 2019г.	-	-	-	-	-	-	-	-	-
	5311	за 2018г.	-	-	-	-	-	-	-	-	-
в том числе:	5302	за 2019г.	-	-	-	-	-	-	-	-	-
	5312	за 2018г.	-	-	-	-	-	-	-	-	-
Краткосрочные - всего	5305	за 2019г.	34 550	-	649 939	(681 409)	-	9 525	-	3 080	-
	5315	за 2018г.	18 987	-	296 690	(281 127)	-	17 153	-	34 500	-
в том числе:	5306	за 2019г.	18 000	-	108 409	(126 409)	-	1 930	-	-	-
	5316	за 2018г.	15 000	-	106 590	(103 590)	-	6 852	-	18 000	-
ООО "ОФир"	5307	за 2019г.	-	-	527 250	(527 250)	-	6 341	-	-	-
	5317	за 2018г.	1 700	-	172 100	(173 800)	-	8 750	-	-	-
ООО "Сфера Финанс"	5308	за 2019г.	11 550	-	11 200	(22 750)	-	877	-	-	-
	5318	за 2018г.	2 287	-	13 000	(3 737)	-	1 127	-	11 550	-
ИП КлючаревАлександр Александрович	5309	за 2019г.	2 000	-	-	(2 000)	-	133	-	-	-
	5319	за 2018г.	-	-	2 000	-	-	159	-	2 000	-
ИП Сухорукова Мария Владимировна		за 2019г.	3 000	-	-	(3 000)	-	199	-	-	-
		за 2018г.	-	-	3 000	-	-	265	-	3 000	-
ООО "ПРОПАРТНЕРС-РЕСУРС"		за 2019г.	-	-	3 080	-	-	45	-	3 080	-
		за 2018г.	-	-	-	-	-	-	-	-	-
Финансовых вложений - итого	5300	за 2019г.	34 550	-	649 939	(681 409)	-	9 525	-	3 080	-
	5310	за 2018г.	18 987	-	296 690	(281 127)	-	17 153	-	34 500	-

3.2. Иное использование финансовых вложений

Наименование показателя	Код	На 31 декабря 2019 г.	На 31 декабря 2018 г.	На 31 декабря 2017 г.
Финансовые вложения, находящиеся в залоге - всего	5320	-	-	-
в том числе:				
Финансовые вложения, переданные третьим лицам (кроме продажи) - всего	5321	-	-	-
в том числе:				
Иное использование финансовых вложений	5325	-	-	-
	5326	-	-	-
	5329	-	-	-


Руководитель

(подпись)

Дубовский Евгений

Анатолевич

(рашифровка подписи)



25 марта 2020 г.

22

4. Запасы


4.1. Наличие и движение запасов

Наименование показателя	Код	Период	На начало года		Изменения за период					На конец периода		
			себе-стоимость	величина резерва под снижение стоимости	поступления и затраты	выбыло			убытков от снижения стоимости	оборот запасов между их группами (видами)	себе-стоимость	величина резерва под снижение стоимости
						себе-стоимость	резерв под снижение стоимости	резерв под снижение стоимости				
Запасы - всего	5400	за 2019г.	35 793	-	814 900	(833 243)	-	-	-	X	17 451	-
	5420	за 2018г.	117	-	1 032 958	(997 282)	-	-	-	X	35 793	-
в том числе:												
Сырье, материалы и другие аналогичные ценности	5401	за 2019г.	449	-	21 607	(21 870)	-	-	-		187	-
	5421	за 2018г.	117	-	263 059	(262 727)	-	-	-		449	-
Готовая продукция	5402	за 2019г.	-	-	35 744	(35 744)	-	-	-		-	-
	5422	за 2018г.	-	-	269 269	(269 269)	-	-	-		-	-
Товары для перепродажи	5403	за 2019г.	35 035	-	697 439	(715 214)	-	-	-	17 261	17 261	-
	5423	за 2018г.	-	-	227 950	(192 915)	-	-	-		35 035	-
Товары и готовая продукция отгруженные	5404	за 2019г.	-	-	-	-	-	-	-		-	-
	5424	за 2018г.	-	-	-	-	-	-	-		-	-
Затраты в незавершенном производстве	5405	за 2019г.	-	-	41 920	(41 920)	-	-	-		-	-
	5425	за 2018г.	-	-	271 339	(271 339)	-	-	-		-	-
Прочие запасы и затраты	5406	за 2019г.	309	-	18 190	(18 495)	-	-	-		3	-
	5426	за 2018г.	-	-	1 340	(1 032)	-	-	-		309	-
Расходы будущих периодов (для объектов аналитического учета, которые в балансе отражаются в составе «Запасов»)	5407	за 2019г.	-	-	-	-	-	-	-		-	-
	5427	за 2018г.	-	-	-	-	-	-	-		-	-
	5408	за 2019г.	-	-	-	-	-	-	-		-	-
	5428	за 2018г.	-	-	-	-	-	-	-		-	-

4.2. Запасы в залоге

Наименование показателя	Код	На 31 декабря 2019 г.	На 31 декабря 2018 г.	На 31 декабря 2017 г.
Запасы, не оплаченные на отчетную дату - всего	5440	-	-	-
в том числе:				
Запасы, находящиеся в залоге по договору - всего	5441	-	-	-
в том числе:	5445	-	-	-
	5446	-	-	-

Руководитель _____
 Дубовский Евгений
 (подпись)
 (расшифровка подписи)



25 марта 2020 г.

5. Дебиторская и кредиторская задолженность
5.1. Наличие и движение дебиторской задолженности

Наименование показателя	Код	Период	На начало года		Изменения за период							На конец периода		
			учтенная по условиям договора	величина резерва по сомнительным долгам	в результате хозяйственных операций (сумма долга по сделке, операции)	поступление	погашение	выбыло	восстановление резерва	перевод из долго- в краткосрочную задолжен- ность	перевод из дебитор- ской в кре- диторскую задолжен- ность	перевод из кредитор- ской в де- биторскую задолжен- ность	учтенная по условиям договора	величина резерва по сомнитель- ным долгам
Долгосрочная дебиторская задолженность - всего	5501	за 2019г.	-	-	-	-	-	-	-	-	-	-	-	-
	5521	за 2018г.	-	-	-	-	-	-	-	-	-	-	-	-
	5502	за 2019г.	-	-	-	-	-	-	-	-	-	-	-	-
	5522	за 2018г.	-	-	-	-	-	-	-	-	-	-	-	-
	5503	за 2019г.	-	-	-	-	-	-	-	-	-	-	-	-
	5523	за 2018г.	-	-	-	-	-	-	-	-	-	-	-	-
	5504	за 2019г.	-	-	-	-	-	-	-	-	-	-	-	-
	5524	за 2018г.	-	-	-	-	-	-	-	-	-	-	-	-
	5505	за 2019г.	-	-	-	-	-	-	-	-	X	X	-	-
	5525	за 2018г.	-	-	-	-	-	-	-	-	X	X	-	-
Краткосрочная дебиторская задолженность - всего	5510	за 2019г.	232 088	(50)	338 308	-	(110 103)	-	(50)	-	-	-	460 360	(65)
	5530	за 2018г.	6 919	(50)	231 870	-	(6 700)	-	(50)	-	-	-	232 088	(50)
	5511	за 2019г.	226 716	(50)	236 763	-	(104 924)	-	(50)	-	-	-	358 620	(65)
	5531	за 2018г.	519	(50)	226 666	-	(469)	-	(50)	-	-	-	226 716	(50)
	5512	за 2019г.	3 947	-	11 976	-	(3 907)	-	-	-	-	-	12 016	-
	5532	за 2018г.	6 187	-	3 896	-	(6 136)	-	-	-	-	-	3 947	-
	5513	за 2019г.	1 425	-	89 570	-	(1 272)	-	-	-	-	-	89 724	-
	5533	за 2018г.	213	-	1 307	-	(95)	-	-	-	-	-	1 425	-
	5514	за 2019г.	-	-	-	-	-	-	-	-	X	X	-	-
	5534	за 2018г.	-	-	-	-	-	-	-	-	X	X	-	-
Итого	5500	за 2019г.	232 088	(50)	338 308	-	(110 103)	-	(50)	X	X	X	460 360	(65)
	5520	за 2018г.	6 919	(50)	231 870	-	(6 700)	-	(50)	X	X	X	232 088	(50)

5.2. Просроченная дебиторская задолженность

Наименование показателя	Код	На 31 декабря 2019 г.			На 31 декабря 2018 г.			На 31 декабря 2017 г.		
		учтенная по условиям договора	балансовая стоимость	учтенная по условиям договора	балансовая стоимость	учтенная по условиям договора	балансовая стоимость	учтенная по условиям договора	балансовая стоимость	учтенная по условиям договора
Всего	5540	-	-	-	-	-	-	-	-	-
в том числе:										
расчеты с покупателями и заказчиками	5541	-	-	-	-	-	-	-	-	-
расчеты с поставщиками и заказчиками (в части авансовых платежей, предоплат)	5542	-	-	-	-	-	-	-	-	-
прочая	5543	-	-	-	-	-	-	-	-	-
	5544	-	-	-	-	-	-	-	-	-

5.3. Наличие и движение кредиторской задолженности

Наименование показателя	Код	Период	Остаток на начало года	Изменения за период						перевод из кредиторской в дебиторскую задолженность	Остаток на конец периода	
				поступление		выбыло		перевод из долгосрочную задолженность	перевод из дебиторской в кредиторскую задолженность			
				в результате хозяйственных операций (сумма долга по сделке, операции)	причитающиеся проценты, штрафы и иные начисления	погашение	списание на финансовый результат					
Долгосрочная кредиторская задолженность - всего в том числе: кредиты	5551	за 2019г.	-	-	-	-	-	-	-	-	-	-
	5571	за 2018г.	-	-	-	-	-	-	-	-	-	-
	5552	за 2019г.	-	-	-	-	-	-	-	-	-	-
	5572	за 2018г.	-	-	-	-	-	-	-	-	-	-
	5553	за 2019г.	106 000	355 000	-	-	(100 000)	-	-	-	-	361 000
	5573	за 2018г.	25 000	106 000	-	-	(25 000)	-	-	-	-	106 000
	5554	за 2019г.	-	-	-	-	-	-	-	-	-	-
	5574	за 2018г.	-	-	-	-	-	-	-	-	-	-
	5555	за 2019г.	-	-	-	-	-	-	-	X	X	-
	5575	за 2018г.	-	-	-	-	-	-	-	X	X	-
Краткосрочная кредиторская задолженность - всего в том числе: расчеты с поставщиками и подрядчиками	5560	за 2019г.	250 740	344 388	44 979	(342 817)	-	-	-	-	-	297 291
	5580	за 2018г.	11 170	297 583	28 720	(86 732)	-	-	-	-	-	250 740
	5561	за 2019г.	189 871	180 817	-	(189 640)	-	-	-	-	-	181 048
	5581	за 2018г.	1 372	189 453	-	(954)	-	-	-	-	-	189 871
авансы полученные	5562	за 2019г.	-	-	-	-	-	-	-	-	-	-
	5582	за 2018г.	-	-	-	-	-	-	-	-	-	-
	5563	за 2019г.	1 356	3 266	4	-	-	-	-	-	-	4 627
	5583	за 2018г.	4	1 330	21	-	-	-	-	-	-	1 356
расчеты по налогам и взносам кредиты	5564	за 2019г.	-	-	-	-	-	-	-	-	-	-
	5584	за 2018г.	-	-	-	-	-	-	-	-	-	-
	5565	за 2019г.	59 513	160 305	44 975	(153 177)	-	-	-	-	-	111 616
	5585	за 2018г.	9 793	106 800	28 698	(85 778)	-	-	-	-	-	59 513
прочая	5566	за 2019г.	-	-	-	-	-	-	-	-	-	-
	5586	за 2018г.	-	-	-	-	-	-	-	-	-	-
	5567	за 2019г.	-	-	-	-	-	-	-	X	X	-
	5587	за 2018г.	-	-	-	-	-	-	-	X	X	-
Итого	5550	за 2019г.	250 740	344 388	44 979	(342 817)	-	X	X	X	X	297 291
	5570	за 2018г.	11 170	297 583	28 720	(86 732)	-	X	X	X	X	250 740

5.4. Просроченная кредиторская задолженность

Наименование показателя	Код	На 31 декабря 2019 г.	На 31 декабря 2018 г.	На 31 декабря 2017 г.
Всего	5590	-	-	-
в том числе:				
расчеты с поставщиками и подрядчиками	5591	-	-	-
расчеты с покупателями и заказчиками	5592	-	-	-
прочая задолженность	5593	-	-	-
	5594	-	-	-

Руководитель _____

Дубовский Евгений
Анатольевич
(подпись) (расшифровка (подпись))

25 марта 2020 г.

«ЭБИС»
ОБЩЕСТВО С ОГРАНИЧЕННОЙ ОТВЕТСТВЕННОСТЬЮ ОГРН 1155003000000
г. Челябинск, Московское шоссе, д. 115

6. Затраты на производство (расходы на продажу)*

Наименование показателя	Код	за 2019г.	за 2018г.
Материальные затраты	5610	25 632	264 987
Расходы на оплату труда	5620	718	1 991
Отчисления на социальные нужды	5630	220	580
Амортизация	5640	15 350	3 773
Прочие затраты	5650	-	8
Итого по элементам	5660	41 920	271 339
Фактическая себестоимость проданных товаров	5665	715 214	192 915
Изменение остатков (прирост [-]): незавершенного производства, готовой продукции и др.	5670	-	-
Изменение остатков (уменьшение [+]): незавершенного производства, готовой продукции и др.	5680	-	-
Итого расходы по обычным видам деятельности	5600	757 134	464 254

* - Для организаций, осуществляющих торговую деятельность добавлена строка 5665, учитывающая фактическую себестоимость товаров

Руководитель _____

Дубовский Евгений
Анатолиевич
(подпись) (расшифровка подписи)

25 марта 2020 г.

ООО «ЭВБ»
ОБЩЕСТВО С ОГРАНИЧЕННОЙ ОТВЕТСТВЕННОСТЬЮ
г. Щелково, Московская область

7. Оценочные обязательства

Наименование показателя	Код	Остаток на начало года	Признано	Погашено	Списано как избыточная сумма	Остаток на конец периода
Оценочные обязательства - всего	5700	-	-	-	-	-
в том числе:	5701	-	-	-	-	-

Руководитель _____

Дубовский Евгений
Анатолиевич
(подпись) (расшифровка подписи)

29 25 марта 2020 г.

4

8. Обеспечения обязательств

Наименование показателя	Код	На 31 декабря 2019 г.	На 31 декабря 2018 г.	На 31 декабря 2017 г.
Полученные - всего	5800	-	-	-
в том числе:				
Выданные - всего	5801	-	-	-
в том числе:	5810	-	-	-
	5811	-	-	-

Руководитель _____

Дубовский Евгений
Анатольевич
(расшифровка подписи)

25 марта 2020 г.

9. Государственная помощь

Наименование показателя	Код	за 2019г.		за 2018г.	
Получено бюджетных средств - всего	5900	-	-	-	-
в том числе:					
на текущие расходы	5901	-	-	-	-
на вложения во внеоборотные активы	5905	-	-	-	-
		На начало года	Получено за год	Возвращено за год	На конец года
Бюджетные кредиты - всего	5910	-	-	-	-
в том числе:	5920	-	-	-	-
	5911	-	-	-	-
	5921	-	-	-	-
за 2019г.					
за 2018г.					
за 2019г.					
за 2018г.					

Руководитель _____

Дубовский Евгений
Анатольевич
(подпись) (расшифровка подписи)

25 марта 2020 г.

«ЭБМ»
ОБЩЕСТВО С ОГРАНИЧЕННОЙ ОТВЕТСТВЕННОСТЬЮ

Общество с ограниченной ответственностью «ЭБИС»

ИНН/КПП 5050116514/772101001

ОГРН 1155050001149

109428, г. Москва, Рязанский проспект, д. 22, корпус 2, этаж 7, помещение XIII, комната 24

ПОЯСНЕНИЯ

к бухгалтерской отчетности

ООО «ЭБИС» за 2019 г.

1. ИНФОРМАЦИЯ, СОПУТСТВУЮЩАЯ БУХГАЛТЕРСКОЙ ОТЧЕТНОСТИ ООО «ЭБИС»

Бухгалтерская отчетность составляется в соответствии с действующим в Российской Федерации правилами бухгалтерского учета и отчетности, Федеральным законом от 06.12.2011 г. № 402-ФЗ «О бухгалтерском учете», Приказом Минфина РФ от 06.07.1999 г. № 43н «Об утверждении Положения по бухгалтерскому учету «Бухгалтерская отчетность организации (ПБУ 4/99)», с принятой учетной политикой ООО «ЭБИС» (далее по тексту Общество).

В соответствии с п. п. 31, 39 ПБУ 4/99 за 2019 г. требует раскрытия следующая информация, к бухгалтерской отчетности ООО «ЭБИС» за 2019 г.

Юридический адрес: 109428, г. Москва, Рязанский проспект, д. 22, корпус 2, этаж 7, помещение XIII, комната 24

Фактический адрес: 109428, г. Москва, Рязанский проспект, д. 22, корпус 2, этаж 7, помещение XIII, комната 24

ИНН 5050116514 КПП 772101001

ОГРН 1155050001149

Дата государственной регистрации: 27.02.2015 г.

Уставный капитал Общества составляет 30 000 (Тридцать тысяч) рублей, состоит из вклада участника Общества и оплачен полностью.

Единоличный исполнительный орган: Генеральный директор – Дубовский Евгений Анатольевич.

Изменение размера уставного капитала в 2019 г. не осуществлялось.

Основной вид деятельности предприятия: Обработка вторичного неметаллического сырья.

Численность работающих на 31.12.2019 г.: 7 человек.

Общество не имеет филиалов и представительств.

Общество имеет обособленное подразделение - Обособленное подразделение ООО «ЭБИС» г. Тверь КПП 695045001, зарегистрированное по адресу: 170100, г. Тверь, площадь Гагарина, д. 1. Производственная деятельность, являющаяся основным источником дохода ООО «ЭБИС» ведется по месту нахождения обособленного подразделения.

Общество относится к субъектам малого предпринимательства.

2. СУЩЕСТВЕННЫЕ АСПЕКТЫ УЧЕТНОЙ ПОЛИТИКИ И ПРЕДСТАВЛЕНИЯ ИНФОРМАЦИИ В БУХГАЛТЕРСКОЙ ОТЧЕТНОСТИ

Проведение инвентаризации перед составлением годовой бухгалтерской отчетности

В соответствии с ч. 1, 2, 3, ст. 11 Закона № 402-ФЗ, п. п. 26, 27 Положения по ведению бухгалтерского учета и бухгалтерской отчетности в Российской Федерации, п. 38 ПБУ 4/99 и в целях обеспечения достоверности данных бухгалтерского учета и бухгалтерской отчетности проведена инвентаризация имущества и обязательств.

Информация об учетной политике и ее изменениях

В 2019 г. не было изменений учетной политики Общества.

Метод начисления амортизации основных средств и нематериальных активов: Линейный.

Способ оценки материально-производственных запасов (МПЗ): По средней стоимости.

Применяется ПБУ 18/02 «Учет расчетов по налогу на прибыль организаций»

Информация об участии в совместной деятельности

Общество не принимает участие в совместной деятельности с другими организациями и (или) индивидуальными предпринимателями.

Информация о событиях после отчетной даты

События после отчетной даты в 2019 г. у Общества отсутствуют (п.п. 8, 10, 11, ПБУ 7/98)

Информация по прекращаемой деятельности

Руководством ООО «ЭБИС» не принималось решений, а также отсутствуют какие-либо намерения о полном либо частичном прекращении деятельности.

Информация о связанных сторонах

1. По данным ООО «ЭБИС» бенефициарные владельцы по состоянию на 31.12.2019 г. отсутствуют.

2. Операции, проводимые в отчетном периоде со связанными сторонами.

№ п/п	Вид операции	Связанная сторона	Тип компании – связанной стороны	Оборот за период (тыс. руб.)		Сальдо на отчетную дату (тыс. руб.)	
				Дебет	Кредит	Дебет	Кредит
1	Сумма начисленной заработной платы	Дубовский Евгений Анатольевич	Генеральный директор Общества	-	1 611	-	-
2	Внесение вклада в имущество Общества	ООО "ГЛОБАЛ РЕСАЙКЛИНГ СОЛЮШНЗ"	Единственный участник Общества, 100 % доли собственности уставного		75 000	-	-

			капитала				
3	Перевод долга ООО «Экополимер»	ООО "ТЗВП"	Единственный участник Общества ООО "ГЛОБАЛ РЕСАЙКЛИНГ СОЛЮШНЗ", 100 % доли собственности уставного капитала	80 002	-	80 002	-

Информация о связанных сторонах в данном разделе раскрыта исчерпывающе.

Иные связанные стороны по данным ООО «ЭБИС» на отчетную дату отсутствуют.

Информация об основных активах и обязательствах

РАСШИФРОВКА ОСНОВНЫХ ПОКАЗАТЕЛЕЙ	СУММА, ТЫС. РУБ.
ВНЕОБОРОТНЫЕ АКТИВЫ	
Основные средства в т.ч.	261 235
Линия № 1	13 029
Линия № 2	13 950
Линия № 3	11 691
Линия № 4	17 313
Линия № 5	146 058
Линия № 6	9 709
Линия № 7	21 784
Линия № 8	16 991
Котел отопительный	2 221
Ванна водоочистки	1 798
Прочие основные средства	6 691
ОБОРОТНЫЕ АКТИВЫ	
Дебиторская задолженность в т.ч.	460 295
ООО "ПОЛИПЭТ"	1 233
ООО "ТЭК Салават"	175 959
ООО "ФОРТУНА"	7 200
ООО "ХИМДИВИЗИОН"	52 060
ООО "ЭКОПОЛИМЕР"	122 037

Прочие	101 806
Финансовые вложения (за исключением денежных эквивалентов) в т.ч.	3 080
ООО "ПРОПАРТНЕРС-РЕСУРС"	3 080
ДОЛГОСРОЧНЫЕ ОБЯЗАТЕЛЬСТВА	
Заемные средства в т.ч.	361 000
Долгосрочные займы	11 000
Долгосрочные долговые ценные бумаги	350 000
КРАТКОСРОЧНЫЕ ОБЯЗАТЕЛЬСТВА	
Заемные средства в т.ч.	111 616
Краткосрочные займы	9 500
Краткосрочные долговые ценные бумаги	100 000
Проценты по краткосрочным займам	-12
Проценты по краткосрочным долговым ценным бумагам	0
Проценты по долгосрочным долговым ценным бумагам	2 129
Кредиторская задолженность в т.ч.	185 675
ИП Вовк А.М.	3 564
ООО "ЕвроБизнесГрупп"	11 831
ООО "КЕМПАРТНЕРС"	59 368
ООО "РЕГИОН-СНАБ"	3 299
ООО "ТЭК Салават"	94 813
ООО "ЧИСТАЯ ЛИНИЯ"	2 667
Прочие	10 133

Информация по состоянию и использованию капитала

В 2019 г., а также на момент подписания бухгалтерской отчетности, общим собранием участников Общества не принималось решений о выплате дивидендов.

Иная информация, обязательная для раскрытия в бухгалтерской отчетности

Чрезвычайные факты хозяйственной деятельности и их последствия в 2019 году отсутствуют (п. 27 ПБУ 4/99).

При формировании бухгалтерского баланса и отчета о финансовых результатах, существенной признается сумма, отношение которой к валюте баланса составляет не менее 5%. При формировании пояснений к балансу, существенной признается сумма, отношение которой к валюте баланса составляет не менее 5%.

Общество не получает ни в каких формах государственную помощь (п. п. 19, 22 ПБУ 13/2000);

По состоянию на 31.12.2019 г. у Общества отсутствуют обязательства в связи с выданными собственными векселями;

Обществом в 2019 году выпущены биржевые облигации:

1. 01 октября 2019 г. серии БО-П01 в количестве 150 000 шт. (доходность 15 % годовых), срок погашения 1092 дня с даты размещения выпуска биржевых облигаций.
2. 03 декабря 2019 г. серии БО-П02 в количестве 150 000 шт. (доходность 14 % годовых), срок погашения 1092 дня с даты размещения выпуска биржевых облигаций.

В соответствии с п. 17 ПБУ 15/2008 раскрывается следующая информация:

Вид, категория (тип), серия и иные идентификационные признаки ценных бумаг эмитента:

Биржевые облигации процентные неконвертируемые документарные на предъявителя с обязательным централизованным хранением серии БО-П01, размещаемые путем закрытой подписки, в количестве 150 000 штук номинальной стоимостью 1 000 рублей каждая, общей номинальной стоимостью 150 000 000 российских рублей со сроком погашения 1092 дня с даты размещения выпуска биржевых облигаций. Доходность: 15% годовых.

Биржевые облигации процентные неконвертируемые документарные на предъявителя с обязательным централизованным хранением серии БО-П02, размещаемые путем закрытой подписки, в количестве 150 000 штук номинальной стоимостью 1 000 рублей каждая, общей номинальной стоимостью 150 000 000 российских рублей со сроком погашения 1092 дня с даты размещения выпуска биржевых облигаций. Доходность: 14% годовых.

По состоянию на 31.12.2019 г. у Общества имеются следующие обязательства в связи с выпущенными облигациями:

Вид облигации	Серия	Дата погашения	Задолженность по основному долгу, признается в составе краткосрочных заемных средств (тыс. руб.)	Задолженность по основному долгу, признается в составе долгосрочных заемных средств (тыс. руб.)	Задолженность по накопленному купонному доходу (тыс. руб.)
Коммерческие облигации процентные неконвертируемые документарные на предъявителя с обязательным централизованным хранением	КО-П02	23.03.2020	50 000	-	-
Коммерческие облигации процентные неконвертируемые документарные на предъявителя с обязательным централизованным хранением	КО-П03	09.07.2020	50 000	-	-

Коммерческие облигации процентные неконвертируемые документарные на предъявителя с обязательным централизованным хранением	КО-П04	09.03.2021	-	50 000	518
Биржевые облигации процентные неконвертируемые документарные на предъявителя с обязательным централизованным хранением	БО-П01	27.09.2022	-	150 000	-
Биржевые облигации процентные неконвертируемые документарные на предъявителя с обязательным централизованным хранением	БО-П02	29.11.2022	-	150 000	1 611

Облигации не признаются обращающимися на организованном рынке ценных бумаг.

В 2019 г. у Общества отсутствовали суммы отложенных налоговых активов и обязательств, списанных в связи с выбытием актива или обязательства (п. 25 ПБУ 18/02);

Общество не имеет сделок и, соответственно, не отражает в бухгалтерском учете операций по договору лизинга.

3. ДАННЫЕ О ХОЗЯЙСТВЕННОЙ ДЕЯТЕЛЬНОСТИ

Доходы от обычных видов деятельности: 1 022 137 тыс. руб.

Себестоимость продаж: 757 134 тыс. руб.

Прибыль (убыток) от продаж: 265 003 тыс. руб.

Коммерческие расходы: 18 495 тыс. руб.

Управленческие расходы: 90 428 тыс. руб.

Прочие доходы: 111 134 тыс. руб., в т. ч. проценты к получению 10 545 тыс. руб.

Прочие расходы: 128 084 тыс. руб., в т. ч. проценты к уплате 43 932 тыс. руб.

Выручка получена от реализации готовой продукции от производственной деятельности и покупных товаров. Хозяйственная деятельность ООО «ЭБИС» генерирует стабильный денежный поток, достаточный для своевременного и полного обслуживания обязательств ООО «ЭБИС».


По состоянию на 31.12.2019 г. у Общества отсутствуют обеспечения обязательств и платежей полученные и обеспечения обязательств и платежей выданные.

Генеральный директор

Дубовский Евгений Анатольевич

25 марта 2020 г.





САМОРЕГУЛИРУЕМАЯ ОРГАНИЗАЦИЯ АУДИТОРОВ
АССОЦИАЦИЯ «СОДРУЖЕСТВО»

член Международной Федерации Бухгалтеров (IFAC)

Associate of

IFAC

СВИДЕТЕЛЬСТВО

О членстве № 19919

аудиторская организация

Общество с ограниченной ответственностью
"Ю.ЭЙЧ.УАЙ.ЯНС-АУДИТ"

является членом Саморегулируемой организации
аудиторов Ассоциации «Содружество» в
соответствии с решением Правления СРО AAC от
14 февраля 2020 года (протокол № 434) и
включена в реестр аудиторов и аудиторских
организаций СРО AAC 18 февраля 2020 года
за основным регистрационным номером записи –

12006049320

Генеральный директор СРО AAC

О.А. Носова

