

*общество с ограниченной ответственностью*  
**АУДИТОРСКАЯ КОНСАЛТИНГОВАЯ ГРУППА**  
**"АУДИТ - ПРАВО"**

ООО «Аудит-Право» 454003 г. Челябинск ул. Чичерина 42-243  
телефон: 8 (351) 244-48-09, e-mail: audit\_pravo\_chel@mail.ru  
ИНН 7453036914 КПП 744701001 ОГРН 1027403884408  
Р/сч 40702810619010000211 в ПАО «Челябинвестбанк» г. Челябинск БИК 047501779 К/сч 30101810400000000779  
Член СРО ААС 28.12.2019г.  
Регистрационный номер в реестре аудиторов и аудиторских организаций 11906110877

## АУДИТОРСКОЕ ЗАКЛЮЧЕНИЕ

**акционерам Публичного акционерного общества «Агрегат»**

### Мнение

Мы провели аудит прилагаемой годовой бухгалтерской отчетности Публичного акционерного общества «Агрегат» (ОГРН 1027400507155, 456022, Челябинская область, г.Сим, ул.Пушкина, д.1), состоящей из бухгалтерского баланса по состоянию на 31 декабря 2019 года, отчета о финансовых результатах за 2019г., приложений к бухгалтерскому балансу и отчету о финансовых результатах, в том числе отчета об изменениях капитала за 2019г. и отчета о движении денежных средств за 2019 год, пояснений к бухгалтерскому балансу и отчету о финансовых результатах за 2019г., включая краткий обзор учетной политики.

По нашему мнению, прилагаемая годовая бухгалтерская отчетность отражает достоверно во всех существенных отношениях финансовое положение Публичного акционерного общества «Агрегат» по состоянию на 31 декабря 2019 года, финансовые результаты его деятельности и движение денежных средств за 2019 год в соответствии с правилами составления бухгалтерской отчетности, установленными в Российской Федерации.

### Основание для выражения мнения

Мы провели аудит в соответствии с Международными стандартами аудита (МСА). Наша ответственность в соответствии с этими стандартами описана в разделе «Ответственность аудитора за аудит годовой бухгалтерской отчетности» настоящего заключения. Мы являемся независимыми по отношению к аудируемому лицу в соответствии с Правилами независимости аудиторов и аудиторских организаций и Кодексом профессиональной этики аудиторов, соответствующими Кодексу этики профессиональных бухгалтеров, разработанному Советом по международным стандартам этики для профессиональных бухгалтеров, и нами выполнены прочие иные обязанности в соответствии с этими требованиями профессиональной этики. Мы полагаем, что полученные нами аудиторские доказательства являются достаточными и надлежащими, чтобы служить основанием для выражения нашего мнения.

### Важные обстоятельства

Не изменяя мнения о достоверности бухгалтерской отчетности ПАО «Агрегат»



за 2019г., аудитор обращает внимание на седьмой раздел пояснений к бухгалтерскому балансу и отчету о финансовых результатах, в котором отражен ретроспективный пересчет сравнительных показателей основных средств, внеоборотных активов, резервного капитала, нераспределенной прибыли в бухгалтерском балансе на 31.12.2017, 31.12.2018г., корректировка прочих расходов и прибыли в отчете о финансовых результатах за 2018г. Указанный пересчет произведен в связи с изменением положений учетной политики.

### **Ответственность руководства и членов совета директоров аудируемого лица за годовую бухгалтерскую отчетность**

Руководство несет ответственность за подготовку и достоверное представление указанной годовой бухгалтерской отчетности в соответствии с правилами составления бухгалтерской отчетности, установленными в Российской Федерации, и за систему внутреннего контроля, которую руководство считает необходимой для подготовки годовой бухгалтерской отчетности, не содержащей существенных искажений вследствие недобросовестных действий или ошибок.

При подготовке годовой бухгалтерской отчетности руководство несет ответственность за оценку способности аудируемого лица продолжать непрерывно свою деятельность, за раскрытие в соответствующих случаях сведений, относящихся к непрерывности деятельности, и за составление отчетности на основе допущения о непрерывности деятельности.

Члены совета директоров несут ответственность за надзор за подготовкой годовой бухгалтерской отчетности аудируемого лица.

### **Ответственность аудитора за аудит годовой бухгалтерской отчетности**

Наша цель состоит в получении разумной уверенности в том, что годовая бухгалтерская отчетность не содержит существенных искажений вследствие недобросовестных действий или ошибок, и в составлении аудиторского заключения, содержащего наше мнение. Разумная уверенность представляет собой высокую степень уверенности, но не является гарантией того, что аудит, проведенный в соответствии с МСА, всегда выявляет существенные искажения при их наличии. Искажения могут быть результатом недобросовестных действий или ошибок и считаются существенными, если можно обоснованно предположить, что в отдельности или в совокупности они могут повлиять на экономические решения пользователей, принимаемые на основе этой годовой бухгалтерской отчетности.

В рамках аудита, проводимого в соответствии с МСА, мы применяем профессиональное суждение и сохраняем профессиональный скептицизм на протяжении всего аудита. Кроме того, мы:

а) выявляем и оцениваем риски существенного искажения годовой бухгалтерской отчетности вследствие недобросовестных действий или ошибок; разрабатываем и проводим аудиторские процедуры в ответ на эти риски; получаем аудиторские доказательства, являющиеся достаточными и надлежащими, чтобы

служить основанием для выражения нашего мнения. Риск необнаружения существенного искажения в результате недобросовестных действий выше, чем риск необнаружения существенного искажения в результате ошибки, так как недобросовестные действия могут включать сговор, подлог, умышленный пропуск, искаженное представление информации или действия в обход системы внутреннего контроля;

б) получаем понимание системы внутреннего контроля, имеющей значение для аудита, с целью разработки аудиторских процедур, соответствующих обстоятельствам, но не с целью выражения мнения об эффективности системы внутреннего контроля аудируемого лица;

в) оцениваем надлежащий характер применяемой учетной политики, обоснованность

бухгалтерских оценок и соответствующего раскрытия информации, подготовленного руководством аудируемого лица;

г) делаем вывод о правомерности применения руководством аудируемого лица допущения о непрерывности деятельности, а на основании полученных аудиторских доказательств – вывод о том, имеется ли существенная неопределенность в связи с событиями или условиями, в результате которых могут возникнуть значительные сомнения в способности аудируемого лица продолжать непрерывно свою деятельность. Если мы приходим к выводу о наличии существенной неопределенности, мы должны привлечь внимание в нашем аудиторском заключении к соответствующему раскрытию информации в годовой бухгалтерской отчетности или, если такое раскрытие информации является ненадлежащим, модифицировать наше мнение. Наши выводы основаны на аудиторских доказательствах, полученных до даты нашего аудиторского заключения.

д) проводим оценку представления годовой бухгалтерской отчетности в целом, ее структуры и содержания, включая раскрытие информации, а также того, представляет ли годовая бухгалтерская отчетность лежащие в ее основе операции и события так, чтобы было обеспечено их достоверное представление.

Мы осуществляем информационное взаимодействие с руководством аудируемого лица, доводя до их сведения, помимо прочего, информацию о запланированном объеме и сроках аудита, а также о существенных замечаниях по результатам аудита, в том числе о значительных недостатках системы внутреннего контроля, которые мы выявляем в процессе аудита.

Директор  
Общества с ограниченной ответственностью  
Аудиторская Консалтинговая группа  
«Аудит-Право»

Аудиторская организация:  
Общество с ограниченной ответственностью  
Аудиторская Консалтинговая группа  
«Аудит-Право»

ОГРН 1027403884408, 454003, город Челябинск, улица Чичерина, дом 42, офис 243, Член саморегулируемой организации аудиторов Ассоциации «Содружество» ОГРН 11906110877 «14» марта 2020г.



С.М. Горелов

**Бухгалтерский баланс**  
на 31 декабря 2019 г.

Организация Публичное Акционерное общество "Агрегат"; ПАО "Агрегат"  
Идентификационный номер налогоплательщика \_\_\_\_\_  
Вид экономической деятельности производство силовых установок и двигателей для летательных аппаратов, включая космические  
Организационно-правовая форма / форма собственности акционерное общество / частная  
Единица измерения: в тыс. рублей  
Местонахождение (адрес) \_\_\_\_\_

Коды		
0710001		
31	12	2019
07508612		
7401000191		
30.30.1		
12247		16
384		

456020, Челябинская обл, Ашинский р-н, Сим г, Пушкина ул, дом № 1

Бухгалтерская отчетность подлежит обязательному аудиту ☒ ДА ☐ НЕТ

Наименование аудиторской организации/фамилия, имя, отчество (при наличии) индивидуального аудитора  
**ООО АКГ "Аудит-Право"**

Идентификационный номер налогоплательщика аудиторской организации/индивидуального аудитора \_\_\_\_\_  
Основной государственный регистрационный номер аудиторской организации/индивидуального аудитора \_\_\_\_\_

Н	7453036914
Г	1027403884408

Пояснения	Наименование показателя	Код	На 31 декабря 2019 г.	На 31 декабря	На 31 декабря 2017 г.
	<b>АКТИВ</b>				
	<b>I. ВНЕОБОРОТНЫЕ АКТИВЫ</b>				
5100-5121	Нематериальные активы	1110	120	113	133
	Результаты исследований и разработок	1120	-	-	-
	Нематериальные поисковые активы	1130	-	-	-
	Материальные поисковые активы	1140	-	-	-
5200-5286	Основные средства	1150	2 355 510	2 429 554	2 044 818
	Доходные вложения в материальные ценности	1160	61 053	58 503	54 593
5301-5315	Финансовые вложения	1170	16	16	16
	Отложенные налоговые активы	1180	23 935	15 825	1 261
	Прочие внеоборотные активы	1190	-	-	-
	Итого по разделу I	1100	2 440 634	2 504 011	2 100 821
	<b>II. ОБОРОТНЫЕ АКТИВЫ</b>				
5400-5425	Запасы, в том числе	1210	1 104 069	543 474	449 479
	сырье и материалы		246 794	280 986	275 351
	затраты в незавершенное производство		277 265	105 796	78 797
	готовая продукция		580 010	156 692	77 907
	расходы будущих периодов		-	-	17 424
	Налог на добавленную стоимость по приобретенным ценностям	1220	138	266	452
5510-5520	Дебиторская задолженность, в том числе	1230	506 254	460 798	568 988
	покупатели и заказчики		354 908	218 743	176 041
	авансы выданные		143 556	241 387	391 853
	прочие		7 790	869	1 094
	Финансовые вложения (за исключением денежных эквивалентов)	1240	-	-	-
	денежные средства и денежные эквиваленты, в том числе	1250	91 951	570 172	177 517
	денежные средства в кассе		80	93	97
	расчетный счет		91 660	445 942	17 280
	валютный счет		25	137	140
	корпоративные карты		186	-	-
	депозит		-	124 000	160 000
	Прочие оборотные активы	1260	5 754	3 426	3 126
	Итого по разделу II	1200	1 708 166	1 578 136	1 199 562
	<b>БАЛАНС</b>	1600	<b>4 148 800</b>	<b>4 082 147</b>	<b>3 300 383</b>

АУДИТ А ПРАВО  
ОТЧЕТНОСТЬ ДОСТОВЕРНА  
Аудитор 14.03.2020



Пояснения	Наименование показателя	Код	На 31 декабря 2019 г.	На 31 декабря 2018 г.	На 31 декабря 2017 г.
	<b>ПАССИВ</b>				
	<b>III. КАПИТАЛ И РЕЗЕРВЫ</b>				
	Уставный капитал (складочный капитал, уставный фонд, вклады товарищей)	1310	101	101	101
	Собственные акции, выкупленные у акционеров	1320	-	-	-
	Переоценка внеоборотных активов	1340	222 786	222 786	222 786
	Добавочный капитал (без переоценки)	1350	-	-	-
	Резервный капитал	1360	55 722	55 722	55 722
	Нераспределенная прибыль (непокрытый убыток)	1370	2 346 442	2 084 321	1 769 734
	Итого по разделу III	1300	2 625 051	2 362 930	2 048 343
	<b>IV. ДОЛГОСРОЧНЫЕ ОБЯЗАТЕЛЬСТВА</b>				
5552-5572	Заемные средства	1410	290 000	382 370	285 353
5553-5573	Отложенные налоговые обязательства	1420	78 205	59 145	38 397
	Оценочные обязательства	1430	-	-	-
	Прочие обязательства	1450	-	-	-
	Итого по разделу IV	1400	368 205	441 515	323 750
	<b>V. КРАТКОСРОЧНЫЕ ОБЯЗАТЕЛЬСТВА</b>				
	Заемные средства	1510	112 000	70 000	75 000
5560-5585	Кредиторская задолженность, в том числе	1520	978 685	1 130 219	793 625
	поставщики и подрядчики		130 455	323 912	75 300
	авансы полученные		627 096	531 203	481 969
	задолженность по налогам и сборам		117 968	167 852	134 264
	задолженность перед государственными		35 797	27 628	26 695
	задолженность перед персоналом		64 690	79 624	75 397
	прочие		2 679	-	-
	Доходы будущих периодов	1530	-	-	-
5700-5703	Оценочные обязательства	1540	64 859	77 483	59 665
	Прочие обязательства	1550	-	-	-
	Итого по разделу V	1500	1 155 544	1 277 702	928 290
	<b>БАЛАНС</b>	1700	4 148 800	4 082 147	3 300 383

АУДИТ ПРАВО  
ОТЧЕТНОСТЬ ДОСТОВЕРНА  
Аудитор 14.03.2020

Руководитель

(подпись)

Елисеев Юрий Сергеевич

(расшифровка подписи)

12 марта 2020г.



**Отчет о финансовых результатах**  
за Январь - Декабрь 2019 г.

Организация **Публичное Акционерное общество "Агрегат"; ПАО "Агрегат"**  
Идентификационный номер налогоплательщика \_\_\_\_\_  
Вид экономической деятельности **производство силовых установок и двигателей для летательных аппаратов, включая космические**  
Организационно-правовая форма / форма собственности **акционерное общество / частная**  
Единица измерения: в тыс. рублей

Форма по ОКУД \_\_\_\_\_  
Дата (число, месяц, год) \_\_\_\_\_  
по ОКПО \_\_\_\_\_  
ИНН \_\_\_\_\_  
по ОКВЭД 2 \_\_\_\_\_  
по ОКОПФ / ОКФС \_\_\_\_\_  
по ОКЕИ \_\_\_\_\_

Коды		
0710002		
31	12	2019
07508612		
7401000191		
30.30.1		
12247	16	
384		

Пояснения	Наименование показателя	Код	За Январь - Декабрь 2019 г.	За Январь - Декабрь 2018 г.
	Выручка, в том числе	2110	3 117 055	3 818 236
	производство силовых установок и двигателей	2111	2 828 705	3 590 362
	Себестоимость продаж, в том числе	2120	(1919124)	(2514306)
	производство силовых установок и двигателей	2121	(1670462)	(2363448)
	Валовая прибыль (убыток), в том числе	2100	1 197 931	1 303 930
	Коммерческие расходы	2210	(24 990)	(23 714)
	Управленческие расходы	2220	(604 519)	(618 490)
	Прибыль (убыток) от продаж	2200	568 422	661 726
	Доходы от участия в других организациях	2310	-	-
	Проценты к получению	2320	3 060	5 434
	Проценты к уплате	2330	(39 703)	(38 122)
	Прочие доходы	2340	14 627	19 231
	Прочие расходы	2350	(108 096)	(146 266)
	Прибыль (убыток) до налогообложения	2300	438 310	502 003
	Текущий налог на прибыль	2410	(88701)	(105693)
	в т.ч. постоянные налоговые обязательства (активы)	2421	11989	11476
	Изменение отложенных налоговых обязательств	2430	19060	20748
	Изменение отложенных налоговых активов	2450	8110	14564
	Прочее	2460	(4223)	(5126)
	Чистая прибыль (убыток)	2400	334 436	385 000
	Результат от переоценки внеоборотных активов, не	2510		
	"Результат от прочих операций, не включаемый	2520		
	Совокупный финансовый результат периода	2500	334436	385000
	<b>СПРАВОЧНО</b>			
	Базовая прибыль (убыток) на акцию	2900	2	2
	Разводненная прибыль (убыток) на акцию	2910	2	2

Руководитель

  
(подпись)

**Елисеев Юрий Сергеевич**  
(расшифровка подписи)

12 марта 2020г.



**АУДИТ ПРАВО**  
ОТЧЕТНОСТЬ ДОСТОВЕРНА  
Аудитор **14.03.2020**  
дата подпись

Отчет об изменениях капитала  
за Январь - Декабрь 2019 г.

Коды		
0710004		
31	12	2019
07508612		
7401000191		
30.30.1		
12247	16	
384		

форма по ОКУД  
Дата (число, месяц, год)  
по ОКПО  
ИНН  
по  
ОКВЭД 2  
по ОКОПФ / ОКФС  
по ОКЕИ

Организация Публичное Акционерное общество "Агрегат", ПАО "Агрегат"

Идентификационный номер налогоплательщика

Вид экономической деятельности производство силовых установок и двигателей для летательных аппаратов, включая космические

Организационно-правовая форма / форма собственности

акционерное общество / частная

Единица измерения: в тыс. рублей

1. Движение капитала

Наименование показателя	Код	Уставный капитал	Собственные акции, выкупленные у акционеров	Добавочный капитал	Резервный капитал	Нераспределенная прибыль (непокрытый убыток)	Итого
Величина капитала на 31 декабря 2017 г. За 2018 г.	3100	101	-	222 786	55 722	1 769 734	2 048 343
Увеличение капитала - всего:	3210		-		-	385 000	385 000
в том числе:							
чистая прибыль	3211	X	X	X	X	385 000	385 000
переоценка имущества	3212	X	X	X	X	-	-
доходы, относящиеся непосредственно на увеличение капитала	3213	X	X	-	X	-	-
дополнительный выпуск акций	3214	-	-	-	X	X	-
увеличение номинальной стоимости акций	3215	-	-	-	X	-	X
реорганизация юридического лица	3216	-	-	-	-	-	-
Уменьшение капитала - всего:	3220	-	-	-	-	(70413)	(70413)
в том числе:							
убыток	3221	X	X	X	X	-	-
переоценка имущества	3222	X	X	-	X	-	-
расходы, относящиеся непосредственно на уменьшение капитала	3223	X	X	-	X	(7049)	(7049)
уменьшение номинальной стоимости акций	3224	-	-	-	X	-	-
уменьшение количества акций	3225	-	-	-	X	-	-
реорганизация юридического лица	3226	-	-	-	-	-	-
дивиденды	3227	X	X	X	X	(63364)	(63364)
Изменение добавочного капитала	3230	X	X	-	-	-	X
Изменение резервного капитала	3240	X	X	-	-	-	X
Величина капитала на 31 декабря 2018 г. За 2019 г.	3300	101	-	222 786	55 722	2 084 321	2 362 930
Увеличение капитала - всего:	3310	-	-	-	-	334 436	334 436
в том числе:							
чистая прибыль	3311	X	X	X	X	334 436	334 436
переоценка имущества	3312	X	X	-	-	-	-
доходы, относящиеся непосредственно на увеличение капитала	3313	X	X	-	-	-	-
дополнительный выпуск акций	3314	-	-	-	-	X	-
увеличение номинальной стоимости акций	3315	-	-	-	X	-	X
реорганизация юридического лица	3316	-	-	-	-	-	-
Уменьшение капитала - всего:	3320	-	-	-	-	(72315)	(72315)
в том числе:							
убыток	3321	X	X	X	X	-	-
переоценка имущества	3322	X	X	-	-	-	-
расходы, относящиеся непосредственно на уменьшение капитала	3323	X	X	-	X	(6639)	(6639)
уменьшение номинальной стоимости акций	3324	-	-	-	X	-	-
уменьшение количества акций	3325	-	-	-	X	-	-
реорганизация юридического лица	3326	-	-	-	-	-	-
дивиденды	3327	X	X	X	X	(65676)	(65676)
Изменение добавочного капитала	3330	X	X	-	-	-	X
Изменение резервного капитала	3340	X	X	-	-	-	X
Величина капитала на 31 декабря 2019 г.	3300	101	-	222 786	55 722	2 346 442	2 625 051

АУДИТ Д. ПРАВО  
ОТЧЕТНОСТЬ ПОСТОЯННО  
Аудитор 4. 03. 2020

2. Корректировки в связи с изменением учетной политики и исправлением ошибок

Наименование показателя	Код	На 31 декабря 2017 г.	Изменения капитала за 2018 г.		На 31 декабря 2018 г.
			за счет чистой прибыли (убытка)	за счет иных факторов	
<b>Капитал - всего</b>					
до корректировок	3400	2 217 016		450 022	2 667 038
корректировка в связи с:					
изменением учетной политики	3410	0	0		
исправлением ошибок	3420	(168 673)	(57 618)	(77 817)	(304 108)
после корректировок	3500	2 048 343	(57 618)	372 205	2 362 930
в том числе:					
нераспределенная прибыль (непокрытый убыток):					
до корректировок	3401	428 000		14 614	442 618
корректировка в связи с:					
изменением учетной политики	3411	-	-	-	0
исправлением ошибок	3421	1 341 730	(57 618)	357 591	1 641 703
после корректировок	3501	1 769 734	(57 618)	372 205	2 084 321
по другим статьям капитала					
до корректировок	3402	1 789 012	-	435 408	2 224 420
корректировка в связи с:					
изменением учетной политики	3412	-	-	-	0
исправлением ошибок	3422	(1 510 403)	-	(435 408)	(1 945 811)
после корректировок	3502	278 609	0	0	278 609

АУДИТ ПРАВО  
ОТЧЕТНОСТЬ ДОСТОВЕРНА  
Аудитор 6.03.2020



### 3. Чистые активы

Наименование показателя	Код	На 31 декабря 2019 г.	На 31 декабря 2018 г.	На 31 декабря 2017 г.
Чистые активы	3600	2 625 051	2 362 930	2 048 343

Руководитель Елисеев Юрий Сергеевич  
(подпись) (расшифровка подписи)

12 марта 2020 г.



АУДИТ А ПРАВО  
ОТЧЕТНОСТЬ ДОСТОВЕРНА  
Аудиторы 4, 03, 2020

## Расчет стоимости чистых активов

Публичное Акционерное общество "Агрегат"; ПАО "Агрегат"  
(наименование организации)

Наименование показателя	Код строки бухгалтерского баланса	На 31 декабря 2019 г.	На 31 декабря 2018 г.	На 31 декабря 2017 г.
<b>Активы</b>				
Нематериальные активы	1110	120	113	133
Результаты исследований и разработок	1120		0	0
Нематериальные поисковые активы	1130	0	0	0
Материальные поисковые активы	1140	0	0	0
Основные средства	1150	2 355 510	2 429 554	2 044 818
Доходные вложения в материальные ценности	1160	61053	58 503	54 593
Финансовые вложения долгосрочные	1170	16	16	16
Отложенные налоговые активы	1180	2 3 935	15 825	1 261
Прочие внеоборотные активы	1190	0	0	0
Запасы	1210	1 104 069	543 474	449 479
Налог на добавленную стоимость по приобретенным ценностям	1220	138	266	452
Дебиторская задолженность*	1230	506 254	460 798	568 988
Финансовые вложения краткосрочные	1240	0		
Денежные средства и денежные эквиваленты	1250	91 951	570 172	177 517
Прочие оборотные активы	1260	5 754	3 426	3 126
<b>ИТОГО активы</b>	-	<b>4 14 8800</b>	<b>4 082 147</b>	<b>3 300 383</b>
<b>Пассивы</b>				
Заемные средства долгосрочные	1410	290 000	382 370	285 353
Отложенные налоговые обязательства	1420	78 205	59 145	38 397
Оценочные обязательства долгосрочные	1430	0		0
Прочие обязательства долгосрочные	1450	0	0	0
Заемные средства краткосрочные	1510	112 000	70 000	75 000
Кредиторская задолженность	1520	978 685	1 130 219	793 625
Оценочные обязательства краткосрочные	1540	64 859	77 483	59 665
Прочие обязательства краткосрочные	1550	0	0	0
<b>ИТОГО пассивы</b>	-	<b>1 523 749</b>	<b>1 719 217</b>	<b>1 252 040</b>
<b>Стоимость чистых активов</b>	-	<b>2 625 051</b>	<b>2 362 930</b>	<b>2 048 343</b>

\* - За исключением задолженности участников (учредителей) по взносам в уставный капитал.

Руководитель:



Ю.С.Елисеев

Главный бухгалтер:



Л.В.Горшкова



10

**Отчет о движении денежных средств**  
за Январь - Декабрь 2019 г.

Организация **Публичное Акционерное общество "Агрегат"; ПАО "Агрегат"**  
Идентификационный номер налогоплательщика  
Вид экономической деятельности **производство силовых установок и двигателей для летательных аппаратов, включая космические**  
Организационно-правовая форма / форма собственности **акционерное общество / частная**  
Единица измерения: в тыс. рублей

Форма по ОКУД  
Дата (число, месяц, год)  
по ОКПО  
ИНН  
по ОКВЭД 2  
по ОКОПФ / ОКФС  
по ОКЕИ

Коды		
0710005		
31	12	2019
07508612		
7401000191		
30.30.1		
12247	16	
384		

Наименование показателя	Код	За Январь - Декабрь 2019 г.	За Январь - Декабрь 2018 г.
<b>Денежные потоки от текущих операций</b>			
Поступления - всего	4110	3 064 716	3 834 800
в том числе:			
от продажи продукции, товаров, работ и услуг	4111	3 035 993	3 796 794
арендных платежей, лицензионных платежей, роялти, комиссионных и иных аналогичных платежей	4112	3 390	2 359
от перепродажи финансовых вложений	4113	-	-
	4114	-	-
прочие поступления	4119	25 333	35 647
Платежи - всего	4120	(3155354)	(3115895)
в том числе:			
поставщикам (подрядчикам) за сырье, материалы, работы, услуги	4121	(1191641)	(1175163)
в связи с оплатой труда работников	4122	(1161195)	(1137842)
процентов по долговым обязательствам	4123	(39703)	(38122)
налога на прибыль организаций	4124	(93458)	(112857)
	4125	-	-
прочие платежи	4129	(669357)	(651911)
Сальдо денежных потоков от текущих операций	4100	(90638)	718905
<b>Денежные потоки от инвестиционных операций</b>			
Поступления - всего	4210	990	120
в том числе:			
от продажи внеоборотных активов (кроме финансовых вложений)	4211	990	120
от продажи акций других организаций (долей участия)	4212	-	-
от возврата предоставленных займов, от продажи долговых ценных бумаг (прав требования денежных средств к другим лицам)	4213	-	-
дивидендов, процентов по долговым финансовым вложениям и аналогичных поступлений от долевого участия в других организациях	4214	-	-
	4215	-	-
прочие поступления	4219	-	-
Платежи - всего	4220	(265 875)	(357 067)
в том числе:			
в связи с приобретением, созданием, модернизацией, реконструкцией и подготовкой к использованию внеоборотных активов	4221	(265 875)	(357 067)
в связи с приобретением акций других организаций (долей участия)	4222	-	-
в связи с приобретением долговых ценных бумаг (прав требования денежных средств к другим лицам), предоставление займов другим лицам	4223	-	-
процентов по долговым обязательствам, включаемым в стоимость инвестиционного актива	4224	-	-
	4225	-	-
прочие платежи	4229	-	-
Сальдо денежных потоков от инвестиционных операций	4200	(264 885)	(356947)

**АУДИТ ПРАВО**  
ОТЧЕТНОСТЬ ДОСТОВЕРНА  
Аудитор 14.03.2020

11

Наименование показателя	Код	За Январь - Декабрь 2019 г.	За Январь - Декабрь 2018 г.
<b>Денежные потоки от финансовых операций</b>			
Поступления - всего	4310	327 000	411 800
в том числе:			
получение кредитов и займов	4311	327 000	411 800
денежных вкладов собственников (участников)	4312	-	-
от выпуска акций, увеличения долей участия	4313	-	-
от выпуска облигаций, векселей и других долговых ценных бумаг и др.	4314	-	-
	4315	-	-
прочие поступления	4319	-	-
Платежи - всего	4320	(449685)	(381308)
в том числе:			
собственникам (участникам) в связи с выкупом у них акций (долей участия) организации или их выходом из состава участников	4321	-	-
на уплату дивидендов и иных платежей по распределению прибыли в пользу собственников	4322	(72315)	(61525)
в связи с погашением (выкупом) векселей и других долговых ценных бумаг, возврат кредитов и займов	4323	(377370)	(319 783)
	4324	-	-
прочие платежи	4329	-	-
Сальдо денежных потоков от финансовых операций	4300	(122685)	30 492
<b>Сальдо денежных потоков за отчетный период</b>	4400	(478208)	392 450
<b>Остаток денежных средств и денежных эквивалентов на начало отчетного периода</b>	4450	570 172	177 517
<b>Остаток денежных средств и денежных эквивалентов на конец отчетного периода</b>	4500	91951	570 172
Величина влияния изменений курса иностранной валюты по отношению к рублю	4490	(13)	205

Руководитель


Елисеев Юрий Сергеевич  
(расшифровка подписи)

12 марта 2020



12



**Пояснения к бухгалтерскому балансу  
и отчету о финансовых результатах (тыс. руб)**

**1. Нематериальные активы и расходы на научно-исследовательские, опытно-конструкторские и технологические работы (НИОКР)**  
**1.1. Наличие и движение нематериальных активов**

с.1

Наименование показателя	Код	Период	На начало года				Изменения за период						На конец периода		
			первоначальная стоимость		накопленная амортизация и убытки от обесценения		Поступило	Выбыло		начислено амортизации	Убыток от обесценения	Переоценка		первоначальная стоимость	накопленная амортизация и убытки от обесценения
								первоначальная стоимость	накопленная амортизация и убытки от обесценения			Первоначальная стоимость	Накопленная амортизация		
Нематериальные активы - всего	5100	за 2019 г.	284	(171)	131			-	284	(124)	-	-	-	131	(10)
	5110	за 2018 г.	320	(186)	-			-	36	(20)	-	-	-	284	(171)
в том числе:															
Исключительное право патентообладателя на изобретение, промышленный образец, полезную модель	5101	за 2019 г.	284	(171)	-			-	284	(113)	-	-	-	-	-
	5111	за 2018 г.	320	(186)	-			-	36	(20)	-	-	-	284	(171)
Исключительное право владельца на товарный знак и знак обслуживания, наименование места происхождения товаров	5102	за 2019 г.	-	-	131			-	-	(10)	-	-	-	131	(10)
	5112	за 2018 г.	-	-	-			-	-	-	-	-	-	-	-

**1.2. Первоначальная стоимость нематериальных активов, созданных самой организацией**

Наименование показателя	Код	На 31 декабря 2019 г.	На 31 декабря 2018 г.	На 31 декабря 2017 г.
Всего	5120	283	284	320
в том числе:				
Исключительное право патентообладателя на изобретение, промышленный образец, полезную модель	5121	131	284	320

**АУДИТ А ПРАВО**  
**ОТЧЕТНОСТЬ ДОСТОВЕРНА**  
Аудитор 14.03.2020

## 2.1. Наличие и движение основных средств

Наименование показателя	Код	Период	На начало года		Изменения за период						На конец периода	
			первоначальная стоимость	накопленная амортизация	Поступило	первоначальная стоимость	накопленная амортизация	начислено амортизации	Первоначальная стоимость	Накопленная амортизация	первоначальная стоимость	накопленная амортизация
Основные средства (без учета доходных вложений в материальные ценности) - всего	5200	за 2019 г.	4 359 893	(2 046 030)	351300	(16 273)	15935	(441 807)			4 694 920	2471902
	5210	за 2018 г.	3 573 942	(1 684 898)	810 375	(24 424)	22 989	(384 121)			4 359 893	(2 046 030)
в том числе: здания	5201	за 2019 г.	444184	(105728)	87439	(84)	83	(8283)			531539	(113928)
	5211	за 2018 г.	385823	(99020)	58719	(358)	338	(7046)			444184	(105728)
сооружения	5201	за 2019 г.	197599	(46394)	34945	(909)	835	(11110)			231635	(56669)
	5211	за 2018 г.	135115	(38659)	62737	(253)	253	(7988)			197599	(46394)
машины и оборудования	5202	за 2019 г.	3555818	(1827968)	226738	(12151)	12067	(413963)			3770405	(2229864)
	5212	за 2018 г.	2893059	(1488174)	683924	(21165)	20040	(359834)			3555818	(1827968)
офисное оборудование	5202	за 2019 г.	24381	(24381)		(685)	685				23696	(23696)
	5212	за 2018 г.	24843	(24416)		(462)	462	(427)			24381	(24381)
транспортные средства	5202	за 2019 г.	39059	(24715)	1978	(2444)	2265	(5015)			38593	(27465)
	5212	за 2018 г.	37946	(21112)	3220	(2107)	1817	(5420)			39059	(24715)
производственный и хозяйственный инвентарь	5203	за 2019 г.	26290	(16844)				(3436)			26290	(20280)
	5213	за 2018 г.	24877	(13517)	1492	(79)	79	(3406)			26290	(16844)
Земельные участки	5220	за 2019 г.	72562		200						72762	
	5230	за 2018 г.	72279		283						72562	
Учтено в составе доходных вложений в материальные ценности-всего	5220	за 2019 г.	58503		6175	(3625)					61053	
	5230	за 2018 г.	54593		5950	(2040)					58503	
в том числе: жилой фонд	5220	за 2019 г.	58503		6175	(3625)					61053	
	5230	за 2018 г.	54593		5950	(2040)					58503	

АУДИТ ПРАВО

ОТВЕТСТВЕННОСТЬ ДОСТОВЕРНОСТИ

14.06.2020

АУДИТОР

#### 2.4. Иное использование основных средств



Наименование показателя	Код	На 31 декабря 2019 г.	На 31 декабря 2018 г.	На 31 декабря 2017 г.
Переданные в аренду основные средства, числящиеся на балансе по первоначальной стоимости	5280	20764	22524	31904
в т.ч. переданные в аренду основные средства, числящиеся на балансе по остаточной стоимости		5666	7799	10229
Переданные в аренду основные средства, числящиеся за балансом	5281			
Полученные в аренду основные средства, числящиеся на балансе	5282	107753	107753	88000
Полученные в аренду основные средства, числящиеся за балансом	5283	624594	423198	531502
Объекты недвижимости, принятые в эксплуатацию и фактически используемые, находящиеся в процессе государственной регистрации	5284			
Основные средства, переведенные на консервацию	5285			
Иное использование основных средств (залог и др.)	5286			

АУДИТ ПРАВО  
ОТЧЕТНОСТЬ ДОСТОВЕРНА  
Аудитор 14.03.2020

### 3. Финансовые вложения

#### 3.1. Наличие и движение финансовых вложений

Наименование показателя	Код	Период	На начало года			Изменения за период				На конец периода		
			первоначальная стоимость	накопленная корректировка	Поступило	выбыло (погашено)		начисление процентов (включая доведение первоначальной стоимости до номинальной)	Текущей рыночной стоимости (убытков от обесценения)	первоначальная стоимость	накопленная корректировка	
						первоначальная стоимость	накопленная корректировка					
Долгосрочные - всего	5301	за 2019 г.	16	-	-	-	-	-	-	16	-	-
	5311	за 2018 г.	16	-	-	-	-	-	-	16	-	-
в том числе:												
вклад в уставный капитал	5302	за 2019 г.	16	-	-	-	-	-	-	16	-	-
	5312	за 2018 г.	16	-	-	-	-	-	-	16	-	-
Краткосрочные - всего	5303	за 2019 г.	-	-	-	-	-	-	-	-	-	-
	5313	за 2018 г.	-	-	-	-	-	-	-	-	-	-
в том числе:												
	5304	за 2019 г.	-	-	-	-	-	-	-	-	-	-
	5314	за 2018 г.	-	-	-	-	-	-	-	-	-	-
Финансовых вложений - итого	5305	за 2019 г.	-	-	-	-	-	-	-	-	-	-
	5315	за 2018 г.	-	-	-	-	-	-	-	-	-	-

АУДИТ  ПРАВО  
ОТЧЕТНОСТЬ ДОСТОВЕРНА  
Аудитор 14.03.2020 



4. Запасы  
4.1. Наличие и движение запасов

Наименование показателя	Код	Период	На начало года		Изменения за период						На конец периода	
			себе-стоимость	величина резерва под снижение стоимости	поступления и затраты	выбыло			убытков от снижения стоимости	оборот запасов между их группами (видами)	себе-стоимость	величина резерва под снижение стоимости
						себе-стоимость	резерв под снижение стоимости	резерв под снижение стоимости				
Запасы - всего	5400	за 2019 г.	543474	0	6189771	(5605709)	0	0	0	X	1127536	0
	5420	за 2018 г.	449479	0	6681451	(6587455)	0	0	0	X	543474	0
в том числе:												
Сырье, материалы и другие аналогичные ценности	5401	за 2019 г.	280986	0	878100	(888825)	0	0	0	150085	270261	0
Готовая продукция	5421	за 2018 г.	275351	0	991899	(986264)	0	0	0	176693	280986	0
	5402	за 2019 г.	156692	0	2198989	(1775671)	0	0	0	2893	580010	0
	5422	за 2018 г.	77907	0	2498107	(2419322)	0	0	0	200	156692	0
Затраты в незавершенном производстве	5403	за 2019 г.	105796	0	3112682	(2941213)	0	0	0	0	277265	0
	5423	за 2018 г.	78797	0	3191445	(3164446)	0	0	0	0	105796	0
Расходы будущих периодов	5404	за 2019 г.	0	0	0	0	0	0	0	0	0	0
	5424	за 2018 г.	17424	0	0	(17424)	0	0	0	0	0	0
	5405	за 2019 г.	0	0	0	0	0	0	0	0	0	0
	5425	за 2018 г.	0	0	0	0	0	0	0	0	0	0

с.6

АУДИТ ПРАВО  
ОТЧЕТНОСТЬ ДОСТОВЕРНА  
Аудитор 14.03.2020



**5. Дебиторская и кредиторская задолженность**  
**5.1. Наличие и движение дебиторской задолженности**

Наименование показателя	Код	Период	Изменения за период										На конец периода	
			На начало года		выбыло								перевод из кредитной в дебиторскую задолженность	величина резерва по сомнительным долгам
			учтенная по условиям договора	величина резерва по сомнительным долгам	в результате хозяйственных операций (сумма долга по сделке, операциям)	поступление	причитающ. проценты, штрафы и иные	погашение	на финансовый результат	восстановление резерва	перевод из долговой в кредиторскую задолженность	перевод из кредитной в дебиторскую задолженность	учтенная по условиям договора	величина резерва по сомнительным долгам
Долгосрочная дебиторская задолженность - всего	5501	за 2019 г.	-	-	-	-	-	-	-	-	-	-	-	-
	5521	за 2018 г.	-	-	-	-	-	-	-	-	-	-	-	-
Краткосрочная дебиторская задолженность - всего	5510	за 2019 г.	532821	0	4369697	0	(4310056)	0	0	0	0	0	592462	0
	5530	за 2018 г.	568988	0	5295449	0	(5331616)	0	0	0	0	0	532821	0
в том числе:														
Расчеты с покупателями и заказчиками	5511	за 2019 г.	218743	-	3663047	-	(3526882)	-	-	-	-	-	354908	-
	5531	за 2018 г.	176041	-	4490015	-	(4447313)	-	-	-	-	-	218743	-
Авансы выданные	5512	за 2019 г.	313209	-	664523	-	(747968)	-	-	-	-	-	229764	-
	5532	за 2018 г.	391853	-	780040	-	(858684)	-	-	-	-	-	313209	-
Прочая	5513	за 2019 г.	869	-	42127	-	(35206)	-	-	-	-	-	7790	-
	5533	за 2018 г.	1091	-	25394	-	(25619)	-	-	-	-	-	869	-
	5514	за 2019 г.	0	0	-	0	0	0	0	0	0	X	0	0
	5534	за 2018 г.	0	0	-	0	0	0	0	0	0	X	0	0
Итого	5500	за 2019 г.	532821	0	4369697	0	(4310056)	0	0	0	X	X	592462	0
	5520	за 2018 г.	568988	0	5295449	0	(5331616)	0	0	0	X	X	532821	0

**АУДИТ ПРАВО**  
**ОТЧЕТНОСТЬ ДОСТОВЕРНА**  
 Аудитор 14.03.2020

## 5.2. Наличие и движение кредиторской задолженности

Наименование показателя	Код	Период	Остаток на начало года	Изменения за период					перевод из дебиторской задолженности	перевод из кредиторской задолженности	Остаток на конец периода
				поступление	выбыло	причитающиеся проценты, штрафы и иные начисления	погашение	списание на финансовый результат			
Долгосрочная кредиторская задолженность - всего в том числе: кредиты	5551	за 2019 г.	441515	315105	0	0	(388415)	0	0	0	368205
	5571	за 2018 г.	323750	384205	0	0	(266440)	0	0	0	441515
	5552	за 2019 г.	382370	270000	0	0	(362370)	0	0	0	290000
	5572	за 2018 г.	285353	341800	0	0	(244783)	0	0	0	382370
	5553	за 2019 г.	59145	45105	0	0	(26045)	0	0	0	78205
отложенные налоговые обязательства	5573	за 2018 г.	38397	42405	0	0	(21657)	0	0	0	59145
	5560	за 2019 г.	1130219	3856753	0	0	(4010803)	(912)	0	0	978686
	5580	за 2018 г.	793625	4240956	0	0	(3904315)	(47)	0	0	1130219
	5561	за 2019 г.	323912	74356	0	0	(267092)	(722)	0	0	130454
	5581	за 2018 г.	75300	385784	0	0	(137169)	(3)	0	0	323912
авансы полученные	5562	за 2019 г.	531203	588170	0	0	(492113)	(190)	0	0	627 070
	5582	за 2018 г.	481969	486279	0	0	(437001)	(44)	0	0	531203
	5563	за 2019 г.	167852	1371876	0	0	(1421759)	0	0	0	117969
	5583	за 2018 г.	134264	1577391	0	0	(1543803)	0	0	0	167852
	5564	за 2019 г.	27628	416753	0	0	(408584)	0	0	0	35797
задолженность перед государственными внебюджетными фондами	5584	за 2018 г.	26695	411933	0	0	(411000)	0	0	0	27628
	5565	за 2019 г.	79624	1405598	0	0	(1420532)	0	0	0	64690
	5585	за 2018 г.	75397	1379569	0	0	(1375342)	0	0	0	79624

АУДИТ  ПРАВО  
ОТЧЕТНОСТЬ ДОСТОВЕРНА  
Аудитор 14.03.2020 

# 6. Затраты на производство

Наименование показателя	Код	за 2019 г.	за 2018 г.
Материальные затраты	5610	1012453	1133003
Расходы на оплату труда	5620	1330437	1312014
Отчисления на социальные нужды	5630	384108	382121
Амортизация	5640	440500	382657
Прочие затраты	5650	386882	402843
Итого по элементам	5660	3554380	3612638
Изменение остатков (прирост (-)): незавершенного производства, готовой продукции и др.	5670	-171469	-26999

АУДИТ ПРАВО  
ОТЧЕТНОСТЬ ДОСТОВЕРНА  
Аудитор 14.03.2020



## 7. Оценочные обязательства

Наименование показателя	Код	Остаток на начало года	Признано	Погашено	Списано как избыточная сумма	Остаток на конец периода
Оценочные обязательства - всего	5700	77 483	156 081	(168 706)	-	64 858
в том числе:						
Резерв для лок-ии и лик-ции последствий аварий	5701	750	-	-	-	750
Резерв на оплату отпусков	5702	50 064	154 671	(140 627)	-	64 108
Резерв на вознаграждение по итогам года	5703	26 669	1 410	(28 079)	-	-

Главный бухгалтер:

Л.В.Горшкова

