

## **АО «НАЦИОНАЛЬНАЯ КОМПАНИЯ «ҚАЗАҚСТАН ТЕМІР ЖОЛЫ»**

Формы отдельной финансовой отчетности  
для публикации организациями публичного интереса  
(кроме финансовых организаций), в соответствии с форматом,  
утвержденным Приказом Министра финансов  
Республики Казахстан №404 от 28 июня 2017 г.  
(неаудировано)  
за девять месяцев, закончившихся 30 сентября 2019 г.

СОДЕРЖАНИЕ

---

	Страница
ЗАЯВЛЕНИЕ РУКОВОДСТВА ОБ ОТВЕТСТВЕННОСТИ ЗА ПОДГОТОВКУ И УТВЕРЖДЕНИЕ ФОРМ ОТДЕЛЬНОЙ ФИНАНСОВОЙ ОТЧЕТНОСТИ	3
 <b>Формы отдельной финансовой отчетности</b>	
Отдельный бухгалтерский баланс (Форма №1-Б)	4-5
Отдельный отчет о прибылях и убытках (Форма №2-ОПУ)	6-7
Отдельный отчет о движении денежных средств (Форма №3-ДДС-П)	8-10
Отдельный отчет об изменениях в капитале (Форма №5-ИК)	11-14
Пояснительная записка к формам отдельной финансовой отчетности	15-27

**ЗАЯВЛЕНИЕ РУКОВОДСТВА ОБ ОТВЕТСТВЕННОСТИ  
ЗА ПОДГОТОВКУ И УТВЕРЖДЕНИЕ ФОРМ ОТДЕЛЬНОЙ ФИНАНСОВОЙ ОТЧЕТНОСТИ  
ЗА ДЕВЯТЬ МЕСЯЦЕВ, ЗАКОНЧИВШИХСЯ 30 СЕНТЯБРЯ 2019 Г.**

Руководство АО «Национальная компания «Қазақстан темір жолы» (далее – «Компания») отвечает за подготовку форм отдельной финансовой отчетности, достоверно отражающих финансовое положение Компании по состоянию на 30 сентября 2019 г., а также результаты ее деятельности, движение денежных средств и изменения в капитале за период, закончившийся на указанную дату, в соответствии с Международными стандартами финансовой отчетности («МСФО») и с форматом годовой финансовой отчетности для целей публикации организациями публичного интереса в средствах массовой информации (кроме финансовых организаций), утвержденным Приказом Министра финансов Республики Казахстан № 404 от 28 июня 2017 г. («Приказ № 404»).

При подготовке форм отдельной финансовой отчетности руководство несет ответственность за:


- обеспечение правильного выбора и применение принципов учетной политики;
- представление информации, в том числе данных об учетной политике, в форме, обеспечивающей уместность, достоверность, сопоставимость и понятность такой информации;
- раскрытие дополнительной информации в случаях, когда выполнения требований МСФО оказывается недостаточно для понимания пользователями отчетности того воздействия, которое те или иные сделки, а также прочие события или условия оказывают на отдельное финансовое положение и отдельные финансовые результаты деятельности Компании;
- соблюдение формата финансовой отчетности, утвержденного Приказом № 404, а также соответствие отдельной финансовой отчетности, подготовленной в соответствии с МСФО, на основе которой они были подготовлены; и
- оценку способности Компании продолжать деятельность в обозримом будущем.

Руководство Компании также несет ответственность за:


- разработку, внедрение и поддержание эффективной и надежной системы внутреннего контроля во всей Компании;
- ведение учета в форме, позволяющей раскрыть и объяснить сделки Компании, а также предоставить на любую дату информацию достаточной точности об отдельном финансовом положении Компании и обеспечить соответствие форм отдельной финансовой отчетности формату финансовой отчетности, утвержденному Приказом № 404, а также соответствие отдельной финансовой отчетности, подготовленной в соответствии с МСФО, на основе которой они были подготовлены;
- ведение бухгалтерского учета в соответствии с законодательством Республики Казахстан и МСФО;
- принятие всех разумно возможных мер по обеспечению сохранности активов Компании; и
- выявление и предотвращение фактов финансовых и прочих злоупотреблений.

Данные формы отдельной финансовой отчетности (неаудировано) за девять месяцев, закончившихся 30 сентября 2019 г., были утверждены 1 ноября 2019 г. руководством Компании.

От имени руководства Компании:

  
**Кушеров Д.А.**  
**Руководитель**

1 ноября 2019 г.

  
**Абилова Н.Х.**  
**Главный бухгалтер**

1 ноября 2019 г.



# **ОТДЕЛЬНЫЙ БУХГАЛТЕРСКИЙ БАЛАНС**

отчетный период 9 месяцев 2019 г.

**Индекс:** №1- Б (баланс)

**Периодичность:** квартальная

**Предоставляют:** организации публичного интереса

**Куда представляется:** -

**Срок представления:** -

**Наименование организации:** АО «Национальная компания «Қазақстан темір жолы»

по состоянию на 30 сентября 2019 г.

тысячах тенге

<b>АКТИВЫ</b>	<b>Код строки</b>	<b>На конец отчетного периода</b>	<b>На начало отчетного периода</b>
<b>I. Краткосрочные активы</b>			
Денежные средства и их эквиваленты	010	146,072,460	33,257,875
Финансовые активы, имеющиеся в наличии для продажи	011	-	-
Производные финансовые инструменты	012	-	-
Финансовые активы, учитываемые по справедливой стоимости через прибыли и убытки	013	-	-
Финансовые активы, удерживаемые до погашения	014	3,238	-
Прочие краткосрочные финансовые активы	015	18,943,815	22,836,613
Краткосрочная торговая и прочая дебиторская задолженность	016	28,811,174	32,727,790
Текущий подоходный налог	017	265,623	265,623
Запасы	018	18,454,165	11,729,495
Прочие краткосрочные активы	019	36,040,826	32,590,540
<b>Итого краткосрочных активов (сумма строк с 010 по 019)</b>	<b>100</b>	<b>248,591,301</b>	<b>133,407,936</b>
Активы (или выбывающие группы), предназначенные для продажи	101	3,230,533	3,230,533
<b>II. Долгосрочные активы</b>			
Финансовые активы, имеющиеся в наличии для продажи	110	-	-
Производные финансовые инструменты	111	-	-
Финансовые активы, учитываемые по справедливой стоимости через прибыли и убытки	112	-	-
Финансовые активы, удерживаемые до погашения	113	86,147	195,025
Прочие долгосрочные финансовые активы	114	1,238,324,892	1,210,320,256
Долгосрочная торговая и прочая дебиторская задолженность	115	-	-
Инвестиции, учитываемые методом долевого участия	116	-	-
Инвестиционное имущество	117	-	-
Основные средства	118	1,587,502,702	1,571,287,896
Биологические активы	119	-	-
Разведочные и оценочные активы	120	-	-
Нематериальные активы	121	7,221,599	9,498,469
Отложенные налоговые активы	122	-	-
Прочие долгосрочные активы	123	197,048,824	188,251,442
<b>Итого долгосрочных активов (сумма строк с 110 по 123)</b>	<b>200</b>	<b>3,030,184,164</b>	<b>2,979,553,088</b>
<b>Баланс (строка 100 + строка 101 + строка 200)</b>		<b>3,282,005,998</b>	<b>3,116,191,557</b>

# **ОТДЕЛЬНЫЙ БУХГАЛТЕРСКИЙ БАЛАНС (ПРОДОЛЖЕНИЕ)**

отчетный период 9 месяцев 2019 г.

Индекс: №1- Б (баланс)

Периодичность: квартальная

Предоставляют: организации публичного интереса

Куда представляется: -

Срок представления: -

Наименование организации: АО «Национальная компания «Қазақстан темір жолы»  
по состоянию на 30 сентября 2019 г.

тысячах тенге

	Код строки	На конец отчетного периода	На начало отчетного периода
<b>ОБЯЗАТЕЛЬСТВО И КАПИТАЛ</b>			
<b>III. Краткосрочные обязательства</b>			
Займы	210	103,516,217	51,337,705
Производные финансовые инструменты	211	-	-
Прочие краткосрочные финансовые обязательства	212	35,426,948	48,830,159
Краткосрочная торговая и прочая кредиторская задолженность	213	72,668,381	111,518,538
Краткосрочные резервы	214	3,397,276	5,581,730
Текущие налоговые обязательства по подоходному налогу	215	-	-
Вознаграждения работникам	216	4,098,378	4,720,019
Прочие краткосрочные обязательства	217	84,007,574	59,410,516
<b>Итого краткосрочных обязательств (сумма строк с 210 по 217)</b>	<b>300</b>	<b>303,114,774</b>	<b>281,398,667</b>
Обязательства выбывающих групп, предназначенных для продажи	301	-	-
<b>IV. Долгосрочные обязательства</b>			
Займы	310	93,349,252	82,991,806
Производные финансовые инструменты	311	-	-
Прочие долгосрочные финансовые обязательства	312	1,117,176,849	1,005,128,216
Долгосрочная торговая и прочая кредиторская задолженность	313	-	-
Долгосрочные резервы	314	-	-
Отложенные налоговые обязательства	315	187,277,863	184,427,951
Прочие долгосрочные обязательства	316	21,572,342	20,909,563
<b>Итого долгосрочных обязательств (сумма строк с 310 по 316)</b>	<b>400</b>	<b>1,419,376,306</b>	<b>1,293,457,536</b>
<b>V. Капитал</b>			
Уставный (акционерный) капитал	410	1,063,074,594	1,062,925,084
Эмиссионный доход	411	-	-
Выкупленные собственные долевые инструменты	412	-	-
Резервы	413	(36,356,646)	(56,495,196)
Нераспределенная прибыль (непокрытый убыток)	414	532,796,970	534,905,466
<b>Итого капитал, относимый на собственников материнской организации (сумма строк с 410 по 414)</b>	<b>420</b>	<b>1,559,514,918</b>	<b>1,541,335,354</b>
Доля неконтролирующих собственников	421	-	-
<b>Всего капитал (строка 420 +/- строка 421)</b>	<b>500</b>	<b>1,559,514,918</b>	<b>1,541,335,354</b>
<b>Баланс (строка 300 + строка 301 + строка 400 + строка 500)</b>		<b>3,282,005,998</b>	<b>3,116,191,557</b>

От имени руководства Компании:

Кушеров Д.А.  
Руководитель

1 ноября 2019 г.

Абилова Н.Х.  
Главный бухгалтер

1 ноября 2019 г.



# **ОТДЕЛЬНЫЙ ОТЧЕТ О ПРИБЫЛЯХ И УБЫТКАХ**

отчетный период 9 месяцев 2019 г.

**Индекс:** №2- ОПУ

**Периодичность:** квартальная

**Предоставляют:** организации публичного интереса

**Куда представляется:** -

**Срок представления:** -

**Наименование организации:** АО «Национальная компания «Қазақстан темір жолы»

за девять месяцев, закончившихся 30 сентября 2019 г.

тысячах тенге

НАИМЕНОВАНИЕ ПОКАЗАТЕЛЕЙ	Код строки	За отчетный период	За предыдущий период
Выручка	010	271,041,384	274,219,123
Себестоимость реализованных товаров и услуг	011	(247,703,465)	(230,802,167)
<b>Валовая прибыль (строка 010 – строка 011)</b>	<b>012</b>	<b>23,337,919</b>	<b>43,416,956</b>
Расходы по реализации	013	-	-
Административные расходы	014	(31,933,243)	(34,739,837)
Прочие расходы	015	-	-
Прочие доходы	016	-	-
<b>Итого операционная прибыль (убыток) (+/- строки с 012 по 016)</b>	<b>020</b>	<b>(8,595,324)</b>	<b>8,677,119</b>
Доходы по финансированию	021	44,574,097	34,166,498
Расходы по финансированию	022	(65,120,024)	(53,423,698)
Доля организации в прибыли (убытке) ассоциированных организаций и совместной деятельности, учитываемых по методу долевого участия	023	-	-
Прочие неоперационные доходы	024	8,215,876	4,276,197
Прочие неоперационные расходы	025	(5,324,067)	(4,894,177)
<b>Прибыль (убыток) до налогообложения (+/- строки с 020 по 025)</b>	<b>100</b>	<b>(26,249,442)</b>	<b>(11,198,061)</b>
Расходы по подоходному налогу	101	2,656,102	2,990,473
<b>Прибыль (убыток) после налогообложения от продолжающейся деятельности (строка 100 – строка 101)</b>	<b>200</b>	<b>(23,593,340)</b>	<b>(8,207,588)</b>
Прибыль (убыток) после налогообложения от прекращенной деятельности	201	-	-
<b>Прибыль за год (строка 200 + строка 201), относимая на:</b>	<b>300</b>	<b>(23,593,340)</b>	<b>(8,207,588)</b>
собственников материнской организации		(23,593,340)	(8,207,588)
долю неконтролирующих собственников		-	-
<b>Прочая совокупная прибыль, всего (сумма строк с 410 по 420):</b>	<b>400</b>	<b>20,138,550</b>	<b>(9,082,918)</b>
Переоценка основных средств	410	-	-
Переоценка финансовых активов, имеющих в наличии для продажи	411	-	-
Доля в прочей совокупной прибыли (убытке) ассоциированных организаций и совместной деятельности, учитываемых по методу долевого участия	412	-	-
Актuarные прибыли (убытки) по пенсионным обязательствам	413	-	-
Эффект изменения в ставке подоходного налога на отсроченный налог дочерних организаций	414	-	-
Хеджирование денежных потоков	415	1,063,882	(8,984,358)
Курсовая разница по инвестициям в зарубежные организации	416	129,327	(98,560)
Хеджирование чистых инвестиций в зарубежные операции	417	-	-
Прочие компоненты прочей совокупной прибыли	418	-	-
Корректировка при реклассификации в составе прибыли (убытка)	419	18,945,341	-
Налоговый эффект компонентов прочей совокупной прибыли	420	-	-

# **ОТДЕЛЬНЫЙ ОТЧЕТ О ПРИБЫЛЯХ И УБЫТКАХ (ПРОДОЛЖЕНИЕ)**

отчетный период 9 месяцев 2019 г.

**Индекс:** №2- ОПУ

**Периодичность:** квартальная

**Предоставляют:** организации публичного интереса

**Куда представляется:** -

**Срок представления:** -

**Наименование организации:** АО «Национальная компания «Қазақстан темір жолы»  
за девять месяцев, закончившихся 30 сентября 2019 г.

тысячах тенге

НАИМЕНОВАНИЕ ПОКАЗАТЕЛЕЙ	Код строки	За отчетный период	За предыдущий период
<b>Общая совокупная прибыль (строка 300 + строка 400)</b>	<b>500</b>	<b>(3,454,790)</b>	<b>(17,290,506)</b>
Общая совокупная прибыль относимая на:			
собственников материнской организации		(3,454,790)	(17,290,506)
долю неконтролирующих собственников		-	-
<b>Прибыль на акцию:</b>	<b>600</b>	<b>(48)</b>	<b>(17)</b>
в том числе:			
Базовая прибыль на акцию:			
от продолжающейся деятельности		(48)	(17)
от прекращенной деятельности		-	-
Разводненная прибыль на акцию:			
от продолжающейся деятельности		-	-
от прекращенной деятельности		-	-

От имени руководства Компании:

Кушеров Д.А.  
Руководитель

1 ноября 2019 г.



Абилова Н.Х.  
Главный бухгалтер

1 ноября 2019 г.



# **ОТДЕЛЬНЫЙ ОТЧЕТ О ДВИЖЕНИИ ДЕНЕЖНЫХ СРЕДСТВ (ПРЯМОЙ МЕТОД)**

отчетный период 9 месяцев 2019 г.

**Индекс:** №3- ДДС – П

**Периодичность:** квартальная

**Предоставляют:** организации публичного интереса

**Куда представляется:** -

**Срок представления:** -

**Наименование организации:** АО «Национальная компания «Қазақстан темір жолы»

за девять месяцев, закончившихся 30 сентября 2019 г.

тысячах тенге

НАИМЕНОВАНИЕ ПОКАЗАТЕЛЕЙ	Код строки	За отчетный период	За предыдущий период
<b>I. Движение денежных средств от операционной деятельности</b>			
<b>1. Поступление денежных средств, всего (сумма строк с 011 по 016)</b>	<b>010</b>	<b>273,140,931</b>	<b>259,988,604</b>
в том числе:			
реализация товаров и услуг	011	243,471,885	236,816,187
прочая выручка	012	-	-
авансы, полученные от покупателей, заказчиков	013	6,552,300	3,590,789
поступления по договорам страхования	014	-	-
полученные вознаграждения	015	22,985,463	18,757,333
прочие поступления	016	131,283	824,295
<b>2. Выбытие денежных средств, всего (сумма строк с 021 по 027)</b>	<b>020</b>	<b>(215,745,995)</b>	<b>(237,180,608)</b>
в том числе:			
платежи поставщикам за товары и услуги	021	(37,952,090)	(59,299,779)
авансы, выданные поставщикам товаров и услуг	022	(3,426,569)	(2,348,073)
выплаты по оплате труда	023	(71,300,709)	(67,067,837)
выплата вознаграждения	024	(46,153,937)	(49,273,826)
выплаты по договорам страхования	025	-	-
подоходный налог и другие платежи в бюджет	026	(39,938,157)	(37,647,657)
прочие выплаты	027	(16,974,533)	(21,543,436)
<b>3. Чистая сумма денежных средств от операционной деятельности (строка 010 – строка 020)</b>	<b>030</b>	<b>57,394,936</b>	<b>22,807,996</b>



**ОТДЕЛЬНЫЙ ОТЧЕТ О ДВИЖЕНИИ ДЕНЕЖНЫХ СРЕДСТВ (ПРЯМОЙ МЕТОД)  
(ПРОДОЛЖЕНИЕ)**

отчетный период 9 месяцев 2019 г.

Индекс: №3- ДДС – П

Периодичность: квартальная

Предоставляют: организации публичного интереса

Куда представляется: -

Срок представления: -

Наименование организации: АО «Национальная компания «Қазақстан темір жолы»

за девять месяцев, закончившихся 30 сентября 2019 г.

тысячах тенге

НАИМЕНОВАНИЕ ПОКАЗАТЕЛЕЙ	Код строки	За отчетный период	За предыдущий период
<b>II. Движение денежных средств от инвестиционной деятельности</b>			
<b>1. Поступление денежных средств, всего (сумма строк с 041 по 051)</b>	<b>040</b>	<b>12,849,824</b>	<b>137,394,112</b>
<b>в том числе:</b>			
реализация основных средств	041	127,266	8,953
реализация нематериальных активов	042	-	-
реализация других долгосрочных активов	043	820,268	773,901
реализация долевых инструментов других организаций (кроме дочерних) и долей участия в совместном предпринимательстве	044	-	-
реализация долговых инструментов других организаций	045	-	81,985,500
возмещение при потере контроля над дочерними организациями	046	3,515,000	10,251,000
реализация прочих финансовых активов	047	236,360	13,599,313
фьючерсные и форвардные контракты, опционы и свопы	048	-	-
полученные дивиденды	049	6,440,788	2,190,111
полученные вознаграждения	050	-	-
прочие поступления	051	1,710,142	28,585,334
<b>2. Выбытие денежных средств, всего (сумма строк с 061 по 071)</b>	<b>060</b>	<b>(80,926,567)</b>	<b>(233,196,533)</b>
<b>в том числе:</b>			
приобретение основных средств	061	(74,069,796)	(86,259,950)
приобретение нематериальных активов	062	-	-
приобретение других долгосрочных активов	063	-	-
приобретение долевых инструментов других организаций (кроме дочерних) и долей участия в совместном предпринимательстве	064	-	-
приобретение долговых инструментов других организаций	065	-	(79,311,326)
приобретение контроля над дочерними организациями	066	-	-
приобретение прочих финансовых активов	067	(9,477)	(928,923)
предоставление займов	068	(1,457,094)	(49,196,334)
фьючерсные и форвардные контракты, опционы и свопы	069	-	-
Инвестиции в ассоциированные и дочерние организации	070	(5,390,200)	(17,500,000)
прочие выплаты	071	-	-
<b>3. Чистая сумма денежных средств от инвестиционной деятельности (строка 040 – строка 060)</b>	<b>080</b>	<b>(68,076,743)</b>	<b>(95,802,421)</b>

**ОТДЕЛЬНЫЙ ОТЧЕТ О ДВИЖЕНИИ ДЕНЕЖНЫХ СРЕДСТВ (ПРЯМОЙ МЕТОД)  
(ПРОДОЛЖЕНИЕ)**

отчетный период 9 месяцев 2019 г.

**Индекс:** №3- ДДС – П

**Периодичность:** квартальная

**Предоставляют:** организации публичного интереса

**Куда представляется:** -

**Срок представления:** -

**Наименование организации:** АО «Национальная компания «Қазақстан темір жолы»

за девять месяцев, закончившихся 30 сентября 2019 г.

тысячах тенге

НАИМЕНОВАНИЕ ПОКАЗАТЕЛЕЙ	Код строки	За отчетный период	За предыдущий период
<b>III. Движение денежных средств от финансовой деятельности</b>			
<b>1. Поступление денежных средств, всего (сумма строк с 091 по 094)</b>	<b>090</b>	<b>183,230,730</b>	<b>148,767,849</b>
<b>в том числе:</b>			
эмиссия акций и других финансовых инструментов	091	111,930,730	75,000,000
получение займов	092	71,300,000	73,767,849
полученные вознаграждения	093	-	-
прочие поступления	094	-	-
<b>2. Выбытие денежных средств, всего (сумма строк с 101 по 105)</b>	<b>100</b>	<b>(60,656,559)</b>	<b>(90,308,476)</b>
<b>в том числе:</b>			
погашение займов	101	(58,506,559)	(88,598,566)
выплата вознаграждения	102	-	-
выплата дивидендов	103	-	(1,709,910)
выплаты собственникам по акциям организации	104	-	-
прочие выбытия	105	(2,150,000)	-
<b>3. Чистая сумма денежных средств от финансовой деятельности (строка 090 – строка 100)</b>	<b>110</b>	<b>122,574,171</b>	<b>58,459,373</b>
4. Влияние обменных курсов валют к тенге	120	922,221	10,646
<b>5. Увеличение +/- уменьшение денежных средств (строка 030 +/- строка 080 +/- строка 110 +/- строка 120)</b>	<b>130</b>	<b>112,814,585</b>	<b>(14,524,406)</b>
<b>6. Денежные средства и их эквиваленты на начало отчетного периода</b>	<b>140</b>	<b>33,257,875</b>	<b>25,005,553</b>
<b>7. Денежные средства и их эквиваленты на конец отчетного периода</b>	<b>150</b>	<b>146,072,460</b>	<b>10,481,147</b>

От имени руководства Компании:

Кушеров Д.А.  
Руководитель

1 ноября 2019 г.



Абилова Н.Х.  
Главный бухгалтер

1 ноября 2019 г.

*Handwritten signature of N. Kh. Abilova*



**ОТДЕЛЬНЫЙ ОТЧЕТ ОБ ИЗМЕНЕНИЯХ В КАПИТАЛЕ**  
отчетный период 9 месяцев 2019 г.

**Индекс:** №5 - ИК

**Периодичность:** квартальная

**Предоставляют:** организации публичного интереса

**Куда представляется:** -

**Срок представления:** -

**Наименование организации:** АО «Национальная компания «Қазақстан темір жолы»

за девять месяцев, закончившихся 30 сентября 2019 г.

тысячах тенге

НАИМЕНОВАНИЕ КОМПОНЕНТОВ	Код строки	Капитал материнской организации					Доля неконтролирующих собственников	Итого капитал
		Уставный (акционерный) капитал	Эмиссионный доход	Выкупленные собственные долевые инструменты	Резервы	Нераспределенная прибыль		
Сальдо на 1 января предыдущего года	010	1,062,635,047	-	-	(42,369,211)	597,376,274	-	1,617,642,110
Изменение в учетной политике	011	-	-	-	-	(13,626,392)	-	(13,626,392)
Пересчитанное сальдо (строка 010 +/- строка 011)	100	1,062,635,047	-	-	(42,369,211)	583,749,882	-	1,604,015,718
Общая совокупная прибыль, всего (строка 210 + строка 220)	200	-	-	-	(9,082,918)	(8,207,588)	-	(17,290,506)
Прибыль (убыток) за год	210	-	-	-	-	(8,207,588)	-	(8,207,588)
Прочая совокупная прибыль, всего (сумма строк с 221 по 229):	220	-	-	-	(9,082,918)	-	-	(9,082,918)
в том числе:								
Прирост от переоценки основных средств (за минусом налогового эффекта)	221	-	-	-	-	-	-	-
Перевод амортизации от переоценки основных средств (за минусом налогового эффекта)	222	-	-	-	-	-	-	-
Переоценка финансовых активов, имеющиеся в наличии для продажи (за минусом налогового эффекта)	223	-	-	-	-	-	-	-
Доля в прочей совокупной прибыли (убытке) ассоциированных организаций и совместной деятельности, учитываемых по методу долевого участия	224	-	-	-	-	-	-	-
Актуарные прибыли (убытки) по пенсионным обязательствам	225	-	-	-	-	-	-	-
Эффект изменения в ставке подоходного налога на отсроченный налог дочерних организаций	226	-	-	-	-	-	-	-
Хеджирование денежных потоков (за минусом налогового эффекта)	227	-	-	-	(8,984,358)	-	-	(8,984,358)
Курсовая разница по инвестициям в зарубежные организации	228	-	-	-	(98,560)	-	-	(98,560)
Хеджирование чистых инвестиций в зарубежные операции	229	-	-	-	-	-	-	-



# **ОТДЕЛЬНЫЙ ОТЧЕТ ОБ ИЗМЕНЕНИЯХ В КАПИТАЛЕ (ПРОДОЛЖЕНИЕ)**

отчетный период 9 месяцев 2019 г.

**Индекс:** №5 - ИК

**Периодичность:** квартальная

**Предоставляют:** организации публичного интереса

**Куда представляется:** -

**Срок представления:** -

**Наименование организации:** АО «Национальная компания «Қазақстан темір жолы»

за девять месяцев, закончившихся 30 сентября 2019 г.

тысячах тенге

НАИМЕНОВАНИЕ КОМПОНЕНТОВ	Код строки	Капитал материнской организации					Доля неконтролирующих собственников	Итого капитал
		Уставный (акционерный) капитал	Эмиссионный доход	Выкупленные собственные долевые инструменты	Резервы	Нераспределенная прибыль		
<b>Операции с собственниками, всего (сумма строк с 310 по 318):</b>	<b>300</b>	-	-	-	-	<b>(1,710,870)</b>	-	<b>(1,710,870)</b>
в том числе:								
Вознаграждения работников акциями:	310	-	-	-	-	-	-	-
в том числе:		-	-	-	-	-	-	-
стоимость услуг работников		-	-	-	-	-	-	-
выпуск акций по схеме вознаграждения работников акциями		-	-	-	-	-	-	-
налоговая выгода в отношении схемы вознаграждения работников акциями		-	-	-	-	-	-	-
Взносы собственников	311	-	-	-	-	-	-	-
Выпуск собственных долевых инструментов (акций)	312	-	-	-	-	-	-	-
Выпуск долевых инструментов, связанный с объединением бизнеса	313	-	-	-	-	-	-	-
Долевой компонент конвертируемых инструментов (за минусом налогового эффекта)	314	-	-	-	-	-	-	-
Выплата дивидендов	315	-	-	-	-	(1,709,910)	-	<b>(1,709,910)</b>
Прочие распределения в пользу собственников	316	-	-	-	-	(960)	-	<b>(960)</b>
Прочие операции с собственниками	317	-	-	-	-	-	-	-
Изменения в доле участия в дочерних организациях, не приводящей к потере контроля	318	-	-	-	-	-	-	-
Прочие операции	319	-	-	-	-	878,180	-	<b>878,180</b>
<b>Сальдо на 30 сентября предыдущего года (строка 100 + строка 200 + строка 300+строка 319)</b>	<b>320</b>	<b>1,062,635,047</b>	-	-	<b>(51,452,129)</b>	<b>574,709,604</b>	-	<b>1,585,892,522</b>

# **ОТДЕЛЬНЫЙ ОТЧЕТ ОБ ИЗМЕНЕНИЯХ В КАПИТАЛЕ (ПРОДОЛЖЕНИЕ)**

отчетный период 9 месяцев 2019 г.

**Индекс:** №5 - ИК

**Периодичность:** квартальная

**Предоставляют:** организации публичного интереса

**Куда представляется:** -

**Срок представления:** -

**Наименование организации:** АО «Национальная компания «Қазақстан темір жолы»

за девять месяцев, закончившихся 30 сентября 2019 г.

тысячах тенге

НАИМЕНОВАНИЕ КОМПОНЕНТОВ	Код строки	Капитал материнской организации					Доля неконтролирующих собственников	Итого капитал
		Уставный (акционерный) капитал	Эмиссионный доход	Выкупленные собственные долевые инструменты	Резервы	Нераспределенная прибыль		
<b>Сальдо на 1 января отчетного года (строка 100 + строка 200 + строка 300+строка 319)</b>	<b>400</b>	<b>1,062,925,084</b>	<b>-</b>	<b>-</b>	<b>(56,495,196)</b>	<b>534,905,466</b>	<b>-</b>	<b>1,541,335,354</b>
Изменение в учетной политике	401	-	-	-	-	-	-	-
<b>Пересчитанное сальдо (строка 400 +/- строка 401)</b>	<b>500</b>	<b>1,062,925,084</b>	<b>-</b>	<b>-</b>	<b>(56,495,196)</b>	<b>534,905,466</b>	<b>-</b>	<b>1,541,335,354</b>
<b>Общая совокупная прибыль, всего (строка 610 + строка 620)</b>	<b>600</b>	<b>-</b>	<b>-</b>	<b>-</b>	<b>20,138,550</b>	<b>(23,593,340)</b>	<b>-</b>	<b>(3,454,790)</b>
Прибыль (убыток) за год	610	-	-	-	-	(23,593,340)	-	(23,593,340)
<b>Прочая совокупная прибыль, всего (сумма строк с 621 по 629)</b>	<b>620</b>	<b>-</b>	<b>-</b>	<b>-</b>	<b>20,138,550</b>	<b>-</b>	<b>-</b>	<b>20,138,550</b>
в том числе:		-	-	-	-	-	-	-
Прирост от переоценки основных средств (за минусом налогового эффекта)	621	-	-	-	-	-	-	-
Перевод амортизации от переоценки основных средств (за минусом налогового эффекта)	622	-	-	-	-	-	-	-
Переоценка финансовых активов, имеющиеся в наличии для продажи (за минусом налогового эффекта)	623	-	-	-	-	-	-	-
Доля в прочей совокупной прибыли (убытке) ассоциированных организаций и совместной деятельности, учитываемых по методу долевого участия	624	-	-	-	-	-	-	-
Актuarные прибыли (убытки) по пенсионным обязательствам	625	-	-	-	-	-	-	-
Эффект изменения в ставке подоходного налога на отсроченный налог дочерних организаций	626	-	-	-	-	-	-	-
Хеджирование денежных потоков (за минусом налогового эффекта)	627	-	-	-	20,009,223	-	-	<b>20,009,223</b>
Курсовая разница по инвестициям в зарубежные организации	628	-	-	-	129,327	-	-	<b>129,327</b>
Хеджирование чистых инвестиций в зарубежные операции	629	-	-	-	-	-	-	-

# ОТДЕЛЬНЫЙ ОТЧЕТ ОБ ИЗМЕНЕНИЯХ В КАПИТАЛЕ (ПРОДОЛЖЕНИЕ)

отчетный период 9 месяцев 2019 г.

Индекс: №5 - ИК

Периодичность: квартальная

Предоставляют: организации публичного интереса

Куда представляется: -

Срок представления: -

Наименование организации: АО «Национальная компания «Қазақстан темір жолы»

за девять месяцев, закончившихся 30 сентября 2019 г.

тысячах тенге

НАИМЕНОВАНИЕ КОМПОНЕНТОВ	Код строки	Капитал материнской организации					Доля неконтролирующих собственников	Итого капитал
		Уставный (акционерный) капитал	Эмиссионный доход	Выкупленные собственные долевые инструменты	Резервы	Нераспределенная прибыль		
<b>Операции с собственниками, всего (сумма строк с 710 по 718):</b>	<b>700</b>	<b>149,510</b>	-	-	-	<b>21,144,755</b>	-	<b>21,294,265</b>
в том числе:		-	-	-	-	-	-	-
Вознаграждения работников акциями:	710	-	-	-	-	-	-	-
в том числе:		-	-	-	-	-	-	-
стоимость услуг работников		-	-	-	-	-	-	-
выпуск акций по схеме вознаграждения работников акциями		-	-	-	-	-	-	-
налоговая выгода в отношении схемы вознаграждения работников акциями		-	-	-	-	-	-	-
Взносы собственников	711	149,510	-	-	-	-	-	<b>149,510</b>
Выпуск собственных долевых инструментов (акций)	712	-	-	-	-	-	-	-
Выпуск долевых инструментов, связанный с объединением бизнеса	713	-	-	-	-	-	-	-
Долевой компонент конвертируемых инструментов (за минусом налогового эффекта)	714	-	-	-	-	-	-	-
Выплата дивидендов	715	-	-	-	-	-	-	-
Прочие распределения в пользу собственников	716	-	-	-	-	-	-	-
Прочие операции с собственниками	717	-	-	-	-	21,144,755	-	<b>21,144,755</b>
Изменения в доле участия в дочерних организациях, не приводящей к потере контроля	718	-	-	-	-	-	-	-
Прочие операции	719	-	-	-	-	340,089	-	<b>340,089</b>
<b>Сальдо на 30 сентября отчетного года (строка 500 + строка 600 + строка 700+строка 719)</b>	<b>800</b>	<b>1,063,074,594</b>	-	-	<b>(36,356,646)</b>	<b>532,796,970</b>	-	<b>1,559,514,918</b>

От имени руководства Компании:

Кушеров Д.А.  
Руководитель

1 ноября 2019 г.



Абилова Н.Х.  
Главный бухгалтер

1 ноября 2019 г.



**ПОЯСНИТЕЛЬНАЯ ЗАПИСКА К ФОРМАМ ОТДЕЛЬНОЙ ОТЧЕТНОСТИ  
ЗА ДЕВЯТЬ МЕСЯЦЕВ, ЗАКОНЧИВШИХСЯ 30 ИЮНЯ 2019 Г. (ПРОДОЛЖЕНИЕ)**

*(в тысячах тенге, если не указано иное)*

**1. ОБЩАЯ ИНФОРМАЦИЯ**

АО «Национальная компания «Қазақстан темір жолы» (далее – «Компания») было создано в Казахстане в соответствии с Постановлениями Правительства Республики Казахстан (далее – «Государство») для целей образования холдинговой компании по государственным активам железнодорожной отрасли. Компания была зарегистрирована 15 мая 2002 г.

Государство, в лице АО «Фонд национального благосостояния «Самрук-Казына», является единственным акционером Компании (далее – «Акционер»).

**2. ОСНОВНЫЕ ПРИНЦИПЫ ПОДГОТОВКИ ФОРМ ОТДЕЛЬНОЙ ФИНАНСОВОЙ ОТЧЕТНОСТИ**

Формы отдельной финансовой отчетности включают отдельный бухгалтерский баланс (Форма №1-Б) по состоянию на 30 сентября 2019 г. и соответствующие отдельный отчет о прибылях и убытках (Форма №2-ОПУ), отдельный отчет о движении денежных средств (Форма №3-ДДС-П) и отдельный отчет об изменениях в капитале (Форма №5-ИК) за период, закончившийся на эту дату, и подготовлены в соответствии с форматом форм финансовой отчетности для публикации организациями публичного интереса (кроме финансовых организаций), утвержденным Приказом Министра финансов Республики Казахстан №404 от 28 июня 2017 г. («Приказ № 404»).

Данная пояснительная записка включает сокращенную информацию.

**Изменения в учетной политике**

*Принятие новых и пересмотренных стандартов*

С 1 января 2019 года был введен новый стандарт МСФО (IFRS) 16 «Аренда», влияние которого представлено ниже.

**Общее влияние применения МСФО (IFRS) 16 «Аренда»**

МСФО (IFRS) 16 вводит единую модель определения соглашений аренды и учета со стороны как арендодателя, так и арендатора.

МСФО (IFRS) 16 заменил МСФО (IAS) 17 и все связанные разъяснения:

- КРМФО (IFRIC) 4 «Определение наличия в соглашении признаков договора аренды»;
- ПКР (SIC) 15 «Операционная аренда – стимулы»;
- ПКР (SIC) 27 «Оценка сущности сделок, имеющих юридическую форму аренды».

Компания применила МСФО (IFRS) 16 с использованием модифицированного ретроспективного подхода, в соответствии с которым сравнительная информация не пересматривается, и кумулятивный эффект первоначального применения МСФО (IFRS) 16 представляется как корректировка входящего сальдо нераспределенной прибыли.

Компания воспользовалась упрощением практического характера, доступного при переходе на МСФО (IFRS) 16, и, соответственно, не проводила повторного анализа является ли договор в целом или его отдельные компоненты договором аренды на дату первоначального применения, в отношении договоров, которые ранее были идентифицированы как договоры аренды с применением МСФО (IAS) 17 «Аренда» и Разъяснения КРМФО (IFRIC) 4.

Порядок учета со стороны арендодателя в соответствии с МСФО (IFRS) 16 остался практически неизменным по сравнению с МСФО (IAS) 17. Арендодатели будут продолжать классифицировать аренду, используя те же принципы классификации, что и в МСФО (IAS) 17, выделяя при этом два вида аренды: операционную и финансовую.

*Влияние нового определения аренды*

Изменение определения аренды в основном относится к понятию контроля. МСФО (IFRS) 16 определяет, содержит ли договор аренду, исходя из того, имеет ли клиент право



**ПОЯСНИТЕЛЬНАЯ ЗАПИСКА К ФОРМАМ ОТДЕЛЬНОЙ ОТЧЕТНОСТИ  
ЗА ДЕВЯТЬ МЕСЯЦЕВ, ЗАКОНЧИВШИХСЯ 30 ИЮНЯ 2019 Г. (ПРОДОЛЖЕНИЕ)**  
(в тысячах тенге, если не указано иное)

контролировать использование идентифицированного актива в течение периода времени в обмен на возмещение.

Компания применяет определение аренды и соответствующие требования МСФО (IFRS) 16, ко всем договорам аренды, заключенным по состоянию на 1 января 2019 г. или после этой даты (будь то арендодатель или арендатор в договоре аренды). Новое определение аренды в МСФО (IFRS) 16 существенно не изменило объем договоров, которые соответствуют определению аренды для Компании.

МСФО (IFRS) 16 внес существенные изменения в учет арендатора, устраняя различие между операционной и финансовой арендой, и требует признания актива в форме права пользования и обязательства по аренде для всех договоров аренды, за исключением краткосрочной аренды и аренды с низкой стоимостью активов.

*Обязательство по аренде*

Обязательство по аренде первоначально оценивается по приведенной стоимости оставшихся арендных платежей. После первоначального признания обязательство по аренде корректируется на проценты по обязательству и арендные платежи, а также, среди прочего, на влияние модификаций договора аренды.

МСФО (IFRS) 16 требует, чтобы арендованные активы были представлены отдельно от других активов и обязательств. Это требование может быть выполнено либо путем отдельного представления в отчете о финансовом положении, либо в примечаниях. Компания приняла решение представлять обязательства по аренде в консолидированном отчете о финансовом положении отдельной статьей (Примечание 14), а активы в форме права пользования включать в те же статьи, по которым представлялись бы соответствующие базовые активы, если бы они находились в собственности, то есть в составе основных средств (Примечание 10) и нематериальных активов (Примечание 11).

*Краткосрочная аренда и аренда активов с низкой стоимостью*

Компания применяет освобождение от признания в отношении краткосрочной аренды к своим краткосрочным договорам аренды, по которым на дату начала аренды предусмотренный срок аренды составляет не более 12 месяцев и которые не содержат опцион на покупку. Компания также применяет освобождение от признания в отношении аренды активов с низкой стоимостью к договорам аренды активов, стоимость которых считается низкой. Арендные платежи по краткосрочной аренде и аренде активов с низкой стоимостью Компания признает в качестве расхода линейным методом в течение срока аренды.

**Влияние на активы, обязательства, капитал и договорные обязательства по аренде на 1 января 2019 г.:**

	Эффект от применения МСФО (IFRS) 16
<b>Активы</b>	
Основные средства	30,485,110
<b>Чистое влияние на активы</b>	<b>30,485,110</b>
Обязательства	
Обязательства по аренде	30,485,110
<b>Чистое влияние на обязательства</b>	<b>30,485,110</b>

У Компании имеются договора аренды различной техники, офисных помещений и прочего оборудования. Для аренды, ранее классифицированной как операционная аренда согласно МСФО (IAS) 17, на дату первоначального применения МСФО (IFRS) 16 Компания признала актив в форме права пользования и обязательство по аренде в сумме 30,485,110 тыс. тенге. В результате признания актива в форме права пользования и обязательства по аренде отложенные налоговые актив и обязательство равнозначны. Нетто эффект равняется нулю.

**ПОЯСНИТЕЛЬНАЯ ЗАПИСКА К ФОРМАМ ОТДЕЛЬНОЙ ОТЧЕТНОСТИ  
ЗА ДЕВЯТЬ МЕСЯЦЕВ, ЗАКОНЧИВШИХСЯ 30 ИЮНЯ 2019 Г. (ПРОДОЛЖЕНИЕ)**  
(в тысячах тенге, если не указано иное)

Договоры аренды, которые на 31 декабря 2018 г. были классифицированы как финансовая аренда, в результате применения МСФО (IFRS) 16 учтены как и ранее в составе основных средств в сумме 30,485,110 тыс. тенге и в составе нематериальных активов в сумме 1,125,792 тыс. тенге, соответственно. Обязательства по аренде, ранее классифицированные как финансовая аренда согласно МСФО (IAS) 17 и ранее представленные в строке «Прочие долгосрочные финансовые обязательства», отражаются там же.

*Влияние на прибыль/(убыток) и на прибыль на акцию*

Новый стандарт привел к изменению суммы и представлению расходов, связанных с арендой, ранее классифицированной как операционная аренда для арендатора. Согласно МСФО (IAS) 17 расходы по операционной аренде были представлены как часть операционных расходов. Применяя МСФО (IFRS) 16, расходы делятся на расходы по финансированию и амортизацию.

Принятие МСФО (IFRS) 16 не повлияло на прочий совокупный доход Компании.

**Влияние на прибыль/(убыток) и на прибыль на акцию:**

	<b>9 месяцев, закончившихся 30 сентября 2019 г.</b>
<b>Снижение себестоимости реализованных товаров и услуг:</b>	
увеличение расходов по износу и амортизации	(6,186,804)
снижение расходов по услугам связи	7,361,992
снижение расходов по операционной аренде	744,750
<b>Увеличение валовой прибыли</b>	<b>1,919,938</b>
<b>Уменьшение административных расходов:</b>	
увеличение расходов по износу и амортизации	(34,548)
снижение расходов по операционной аренде	46,450
<b>Увеличение операционной прибыли</b>	<b>1,931,840</b>
Увеличение расходов по финансированию	(3,438,451)
<b>Снижение прибыли до налогообложения</b>	<b>(1,506,611)</b>
<b>Снижение расходов по подоходному налогу</b>	<b>301,322</b>
<b>Снижение прибыли за период</b>	<b>(1,205,289)</b>
<b>Снижение прибыли на акцию, в тенге</b>	<b>(2)</b>

*Влияние на отчет о движении денежных средств*

В то время как в соответствии с МСФО (IAS) 17 платежи по операционной аренде были представлены как часть потоков денежных средств от операционной деятельности, в соответствии с МСФО (IFRS) 16 арендные платежи делятся на денежные выплаты по процентной части арендного обязательства и погашению его основной части. В соответствии с требованиями МСФО (IFRS) 16 Компания представила погашение основного долга в денежных потоках от финансовой деятельности. В соответствии с Учетной политикой Компании, уплаченные проценты классифицируются как часть потоков денежных средств от операционной деятельности. Платежи по краткосрочной аренде, платежи за аренду активов с низкой стоимостью и переменные арендные платежи, не включенные в оценку арендного обязательства, представлены как часть операционной деятельности.

Принятие МСФО (IFRS) 16 не оказало влияния на чистые денежные потоки.



# АО «НАЦИОНАЛЬНАЯ КОМПАНИЯ «ҚАЗАҚСТАН ТЕМІР ЖОЛЫ»

## ПОЯСНИТЕЛЬНАЯ ЗАПИСКА К ФОРМАМ ОТДЕЛЬНОЙ ОТЧЕТНОСТИ ЗА ДЕВЯТЬ МЕСЯЦЕВ, ЗАКОНЧИВШИХСЯ 30 ИЮНЯ 2019 Г. (ПРОДОЛЖЕНИЕ) (в тысячах тенге, если не указано иное)

### 3. ДЕНЕЖНЫЕ СРЕДСТВА И ИХ ЭКВИВАЛЕНТЫ (код строки 010 Отдельного бухгалтерского баланса)

По состоянию на 30 сентября 2019 г. и 31 декабря 2018 г. денежные средства и их эквиваленты включали следующее:

	30 сентября 2019 г.	31 декабря 2018 г.
Деньги на текущих счетах в банках в долларах США	130,721,631	78,496
Деньги на текущих счетах в банках в тенге	13,781,912	18,068,922
Краткосрочные банковские вклады в тенге	1,508,674	15,109,612
Деньги на текущих счетах в банках в швейцарских франках	27,409	6
Деньги на текущих счетах в банках в других валютах	48,751	2,649
Наличность в кассе	539	2,400
	<b>146,088,916</b>	<b>33,262,085</b>
Минус: резерв по денежным средствам и их эквивалентам	(16,456)	(4,210)
<b>ИТОГО</b>	<b>146,072,460</b>	<b>33,257,875</b>

### 4. ПРОЧИЕ КРАТКОСРОЧНЫЕ ФИНАНСОВЫЕ АКТИВЫ (КОД СТРОКИ 015 ОТДЕЛЬНОГО БУХГАЛТЕРСКОГО БАЛАНСА)

По состоянию на 30 сентября 2019 г. и 31 декабря 2018 г. прочие краткосрочные финансовые активы включали следующее:

	30 сентября 2019 г.		31 декабря 2018 г.	
	Процентная ставка (%)	Сумма	Процентная ставка (%)	Сумма
<b>Средства в кредитных учреждениях</b>				
АО «Банк Kassa Nova»	-	-	10.00	228,772
<b>Итого средств в кредитных учреждениях</b>		-		<b>228,772</b>
<b>Краткосрочные займы и краткосрочная часть долгосрочных займов выданных</b>				
		<b>19,072,136</b>		<b>22,752,402</b>
		<b>19,072,136</b>		<b>22,981,174</b>
Минус: резерв под обесценение средств в кредитных учреждениях		-		(3,115)
Минус: резерв под обесценение краткосрочных займов и текущей части долгосрочных займов выданных		(128,321)		(141,446)
<b>ИТОГО</b>		<b>18,943,815</b>		<b>22,836,613</b>

**АО «НАЦИОНАЛЬНАЯ КОМПАНИЯ «ҚАЗАҚСТАН ТЕМІР ЖОЛЫ»****ПОЯСНИТЕЛЬНАЯ ЗАПИСКА К ФОРМАМ ОТДЕЛЬНОЙ ОТЧЕТНОСТИ  
ЗА ДЕВЯТЬ МЕСЯЦЕВ, ЗАКОНЧИВШИХСЯ 30 ИЮНЯ 2019 Г. (ПРОДОЛЖЕНИЕ)***(в тысячах тенге, если не указано иное)***5. КРАТКОСРОЧНАЯ ТОРГОВАЯ И ПРОЧАЯ ДЕБИТОРСКАЯ ЗАДОЛЖЕННОСТЬ (код строки 016 Отдельного бухгалтерского баланса)**

По состоянию на 30 сентября 2019 г. и 31 декабря 2018 г. краткосрочная торговая и прочая дебиторская задолженность включала следующее:

	<b>30 сентября 2019 г.</b>	<b>31 декабря 2018 г.</b>
Торговая дебиторская задолженность связанных сторон	23,875,888	25,877,175
Торговая дебиторская задолженность сторонних организаций	596,997	633,800
Прочая дебиторская задолженность	8,849,902	15,341,302
	<b>33,322,787</b>	<b>41,852,277</b>
Минус: резерв под обесценение торговой дебиторской задолженности сторонних организаций	(22,221)	(15,534)
Минус: резерв под обесценение прочей дебиторской задолженности	(4,489,392)	(9,108,953)
<b>ИТОГО</b>	<b>28,811,174</b>	<b>32,727,790</b>

**6. ЗАПАСЫ (код строки 018 Отдельного бухгалтерского баланса)**

По состоянию на 30 сентября 2019 г. и на 31 декабря 2018 г. запасы включали следующее:

	<b>30 сентября 2019 г.</b>	<b>31 декабря 2018 г.</b>
Материалы верхнего строения пути	10,111,503	6,270,881
Сырье и материалы	4,856,487	3,903,199
Топливо	1,593,821	815,784
Запасные части	605,513	294,015
Строительные материалы	498,629	142,892
Прочие	811,941	326,428
Минус: резерв по неликвидным и устаревшим запасам	(23,729)	(23,704)
<b>ИТОГО</b>	<b>18,454,165</b>	<b>11,729,495</b>

**7. ПРОЧИЕ КРАТКОСРОЧНЫЕ АКТИВЫ (код строки 019 Отдельного бухгалтерского баланса)**

По состоянию на 30 сентября 2019 г. и 31 декабря 2018 г. прочие краткосрочные активы включали следующее:

	<b>30 сентября 2019 г.</b>	<b>31 декабря 2018 г.</b>
Предоплата по прочим налогам	29,708,718	25,568,716
НДС к возмещению	1,717,517	5,233,865
Деньги, ограниченные в использовании	1,207,811	-
Авансы выданные	3,425,775	1,314,142
Расходы будущих периодов	148,743	606,596
Актив, предназначенный в пользу Акционера	247,276	281,730
Прочие	262	615
	<b>36,456,102</b>	<b>33,005,664</b>
Минус: резерв по сомнительной задолженности	(415,276)	(415,124)
<b>ИТОГО</b>	<b>36,040,826</b>	<b>32,590,540</b>



**АО «НАЦИОНАЛЬНАЯ КОМПАНИЯ «ҚАЗАҚСТАН ТЕМІР ЖОЛЫ»****ПОЯСНИТЕЛЬНАЯ ЗАПИСКА К ФОРМАМ ОТДЕЛЬНОЙ ОТЧЕТНОСТИ  
ЗА ДЕВЯТЬ МЕСЯЦЕВ, ЗАКОНЧИВШИХСЯ 30 ИЮНЯ 2019 Г. (ПРОДОЛЖЕНИЕ)**  
(в тысячах тенге, если не указано иное)**8. АКТИВЫ (или выбывающие группы), предназначенные для продажи (КОД СТРОКИ 101 ОТДЕЛЬНОГО БУХГАЛТЕРСКОГО БАЛАНСА)**

	<b>30 сентября 2019 г.</b>	<b>31 декабря 2018 г.</b>
Инвестиции в дочернюю организацию АО «Транстелеком»	3,230,533	3,230,533
<b>ИТОГО</b>	<b>3,230,533</b>	<b>3,230,533</b>

В декабре 2015 г. Правительством Республики Казахстан был утвержден Комплексный план приватизации на 2016-2020 гг. Руководством Компании утвержден перечень дочерних организаций, ассоциированных и совместных предприятий Компании, подлежащих реализации.

В апреле 2018 г. заключен договор купли-продажи по реализации 26% пакета акций -1 акция АО «Транстелеком». Соответственно, часть инвестиций в дочернюю организацию АО «Транстелеком», подлежащих продаже, по состоянию на 30 сентября 2019 г. и 31 декабря 2018 г. были классифицированы в составе активов, классифицированных для продажи.

**9. ПРОЧИЕ ДОЛГОСРОЧНЫЕ ФИНАНСОВЫЕ АКТИВЫ (КОД СТРОКИ 114 ОТДЕЛЬНОГО БУХГАЛТЕРСКОГО БАЛАНСА)**

По состоянию на 30 сентября 2019 г. и на 31 декабря 2018 г. прочие долгосрочные финансовые активы включали следующее:

	<b>30 сентября 2019 г.</b>	<b>31 декабря 2018 г.</b>
Инвестиции в дочерние организации	405,487,832	398,609,116
Инвестиции в ассоциированные и совместные предприятия	3,823,582	3,823,582
Долгосрочная часть займов, выданных дочерним организациям	838,142,422	809,760,573
	<b>1,247,453,836</b>	<b>1,212,193,271</b>
Минус: резерв по долгосрочной части займов, выданных дочерним организациям	(9,128,944)	(1,873,015)
<b>ИТОГО</b>	<b>1,238,324,892</b>	<b>1,210,320,256</b>

Движение резерва по долгосрочной части займов, выданных дочерним организациям, за девять месяцев, закончившихся 30 сентября, включало следующее:

	<b>2019 г.</b>	<b>2018 г.</b>
<b>На начало отчетного периода</b>	<b>(1,873,015)</b>	<b>-</b>
Изменение в учетной оценке	-	(1,498,942)
Начислено	(7,255,929)	(185,119)
<b>На конец отчетного периода</b>	<b>(9,128,944)</b>	<b>(1,684,061)</b>



# АО «НАЦИОНАЛЬНАЯ КОМПАНИЯ «ҚАЗАҚСТАН ТЕМІР ЖОЛЫ»

## ПОЯСНИТЕЛЬНАЯ ЗАПИСКА К ФОРМАМ ОТДЕЛЬНОЙ ОТЧЕТНОСТИ ЗА ДЕВЯТЬ МЕСЯЦЕВ, ЗАКОНЧИВШИХСЯ 30 ИЮНЯ 2019 Г. (ПРОДОЛЖЕНИЕ) (в тысячах тенге, если не указано иное)

### 10. ОСНОВНЫЕ СРЕДСТВА (КОД СТРОКИ 118 ОТДЕЛЬНОГО БУХГАЛТЕРСКОГО БАЛАНСА)

Основные средства по состоянию на 30 сентября 2019 г. и на 31 декабря 2018 г. включали следующее:

	Инфра- структура железнодорожных путей	Здания и сооружения	Машины и оборудование	Транспортные средства	Земля	Прочие	Итого
<b>Балансовая стоимость:</b> На 30 сентября 2019 г.	1,126,989,198	196,063,021	235,640,655	23,273,515	951,672	4,584,641	<b>1,587,502,702</b>
в т.ч. право пользования активами	-	447,826	24,295,330	3,887,794	-	-	<b>28,630,950</b>
<b>Балансовая стоимость:</b> На 31 декабря 2018 г.	1,125,249,219	202,519,332	214,032,408	21,155,332	956,348	7,375,257	<b>1,571,287,896</b>

### 11. НЕМАТЕРИАЛЬНЫЕ АКТИВЫ (КОД СТРОКИ 121 ОТДЕЛЬНОГО БУХГАЛТЕРСКОГО БАЛАНСА)

Нематериальные активы по состоянию на 30 сентября 2019 г. и 31 декабря 2018 г. включали следующее:

	Лицензии	Программное обеспечение	Прочие	Итого
<b>Балансовая стоимость:</b> На 30 сентября 2019 г.	608,667	6,611,982	950	<b>7,221,599</b>
в т.ч. право пользования активами	-	985,068	-	<b>985,068</b>
<b>Балансовая стоимость:</b> На 31 декабря 2018 г.	724,456	8,770,627	3,386	<b>9,498,469</b>

### 12. ПРОЧИЕ ДОЛГОСРОЧНЫЕ АКТИВЫ (КОД СТРОКИ 123 ОТДЕЛЬНОГО БУХГАЛТЕРСКОГО БАЛАНСА)

По состоянию на 30 сентября 2019 г. и на 31 декабря 2018 г. прочие долгосрочные активы включали следующее:

	30 сентября 2019 г.	31 декабря 2018 г.
Незавершенное строительство	179,020,517	167,545,289
Авансы, выплаченные за основные средства	13,071,919	14,450,410
Жилой фонд	63,913	44,904
Прочие долгосрочные активы	15,429,989	16,167,763
	<b>207,586,338</b>	<b>198,208,366</b>
Минус: резерв по незавершенному строительству	(9,367,416)	(8,436,129)
Минус: резерв по авансам поставщикам за основные средства	(1,170,098)	(1,520,795)
<b>ИТОГО</b>	<b>197,048,824</b>	<b>188,251,442</b>

**АО «НАЦИОНАЛЬНАЯ КОМПАНИЯ «ҚАЗАҚСТАН ТЕМІР ЖОЛЫ»**

**ПОЯСНИТЕЛЬНАЯ ЗАПИСКА К ФОРМАМ ОТДЕЛЬНОЙ ОТЧЕТНОСТИ  
ЗА ДЕВЯТЬ МЕСЯЦЕВ, ЗАКОНЧИВШИХСЯ 30 ИЮНЯ 2019 Г. (ПРОДОЛЖЕНИЕ)**  
(в тысячах тенге, если не указано иное)

**13. ЗАЙМЫ (КОДЫ СТРОК 210, 310 ОТДЕЛЬНОГО БУХГАЛТЕРСКОГО БАЛАНСА)**

По состоянию на 30 сентября 2019 г. и на 31 декабря 2018 г. займы, включая начисленное вознаграждение, включали следующее:

	30 сентября 2019 г.		31 декабря 2018 г.	
	Сумма	Средневзвешенная процентная ставка (%)	Сумма	Средневзвешенная процентная ставка (%)
Займы с фиксированной процентной ставкой	195,657,507		132,088,033	
- в тенге	191,840,627	6.74	127,284,857	8.26
- в долларах США	1,710,870	2.55	2,104,013	2.55
- в другой валюте	2,106,010	4.25	2,699,163	4.25
Займы с плавающей процентной ставкой	1,207,962		2,241,478	
- в тенге	1,207,962	16.52	2,241,478	16.52
<b>ИТОГО</b>	<b>196,865,469</b>		<b>134,329,511</b>	
Текущая часть займов	103,516,217		51,337,705	
Долгосрочная часть займов	93,349,252		82,991,806	
<b>ИТОГО</b>	<b>196,865,469</b>		<b>134,329,511</b>	

**14. ПРОЧИЕ ДОЛГОСРОЧНЫЕ ФИНАНСОВЫЕ ОБЯЗАТЕЛЬСТВА (КОД СТРОКИ 312 ОТДЕЛЬНОГО БУХГАЛТЕРСКОГО БАЛАНСА) И ПРОЧИЕ КРАТКОСРОЧНЫЕ ФИНАНСОВЫЕ ОБЯЗАТЕЛЬСТВА (КОД СТРОКИ 212 ОТДЕЛЬНОГО БУХГАЛТЕРСКОГО БАЛАНСА)**

По состоянию на 30 сентября 2019 г. и 31 декабря 2018 г. прочие финансовые обязательства включали следующее:

	30 сентября 2019 г.	31 декабря 2018 г.
<b>Прочие краткосрочные финансовые обязательства</b>		
Долговые ценные бумаги	18,032,269	48,335,044
Обязательства по аренде	17,394,679	495,115
<b>ИТОГО</b>	<b>35,426,948</b>	<b>48,830,159</b>
<b>Прочие долгосрочные финансовые обязательства</b>		
Долговые ценные бумаги	1,098,687,740	1,004,477,578
Обязательства по аренде	18,489,109	650,638
<b>ИТОГО</b>	<b>1,117,176,849</b>	<b>1,005,128,216</b>



**АО «НАЦИОНАЛЬНАЯ КОМПАНИЯ «ҚАЗАҚСТАН ТЕМІР ЖОЛЫ»**

**ПОЯСНИТЕЛЬНАЯ ЗАПИСКА К ФОРМАМ ОТДЕЛЬНОЙ ОТЧЕТНОСТИ  
ЗА ДЕВЯТЬ МЕСЯЦЕВ, ЗАКОНЧИВШИХСЯ 30 ИЮНЯ 2019 Г. (ПРОДОЛЖЕНИЕ)**  
(в тысячах тенге, если не указано иное)

По состоянию на 30 сентября 2019 г. и 31 декабря 2018 г. долговые ценные бумаги включали следующее:

	Дата погашения	Биржи	30 сентября 2019 г.	31 декабря 2018 г.
Облигации, размещенные по цене:				
6.95%-ые Еврооблигации (105.521%) в долларах США	10 июля 2042 г.	LSE/KASE	453,251,786	441,797,410
4.85%-ые Еврооблигации (100.393%) в долларах США	17 ноября 2027 г.	ISE/KASE	284,975,615	276,974,001
9.25%-ые Облигации (100%) в тенге	15 ноября 2024 г.	KASE	75,096,354	76,830,729
3.638%-ые Еврооблигации (100%) в швейцарских франках	20 июня 2022 г.	SIX Swiss Exchange	72,888,046	73,574,471
3.25%-ые Еврооблигации (100%) в швейцарских франках	5 декабря 2023 г.	SIX Swiss Exchange	66,545,964	64,710,376
Ставка инфляции+2.52% (7.72%) Облигации (100%) в тенге	25 апреля 2026 г.	KASE	51,661,944	53,171,389
11.5%-ые Облигации (100%) в тенге	12 сентября 2034 г.	KASE	40,230,000	-
3.25%-ые Еврооблигации (104.238%) в швейцарских франках	5 декабря 2023 г.	SIX Swiss Exchange	32,835,449	-
11%-ые Облигации (100%) в тенге	23 июля 2027 г.	KASE	25,496,528	26,184,028
2%-ые Облигации (100%) в тенге	20 августа 2034 г.	KASE	13,738,323	-
2.59%-ые Еврооблигации (100%) в швейцарских франках	20 июня 2019 г.	SIX Swiss Exchange	-	39,570,218
			<b>1,116,720,009</b>	<b>1,052,812,622</b>
Текущая часть выпущенных долговых ценных бумаг			18,032,269	48,335,044
Долгосрочная часть выпущенных долговых ценных бумаг			1,098,687,740	1,004,477,578
<b>ИТОГО</b>			<b>1,116,720,009</b>	<b>1,052,812,622</b>

По состоянию на 30 сентября 2019 г. и 31 декабря 2018 г. выпущенные долговые ценные бумаги были выражены в следующих валютах:

	30 сентября 2019 г.		31 декабря 2018 г.	
	Сумма	Средневзвешенная процентная ставка (%)	Сумма	Средневзвешенная процентная ставка (%)
Выпущенные долговые ценные бумаги с фиксированной процентной ставкой	1,065,058,065		999,641,233	
- в долларах США	738,227,401	6.64	718,771,411	6.64
- в швейцарских франках	172,269,459	3.41	177,855,065	3.26
- в тенге	154,561,205	9.48	103,014,757	9.69
Выпущенные долговые ценные бумаги с плавающей процентной ставкой	51,661,944		53,171,389	
- в тенге	51,661,944	7.72	53,171,389	9.32
<b>ИТОГО</b>	<b>1,116,720,009</b>		<b>1,052,812,622</b>	
Текущая часть долговых ценных бумаг	18,032,269		48,335,044	
Долгосрочная часть долговых ценных бумаг	1,098,687,740		1,004,477,578	
<b>ИТОГО</b>	<b>1,116,720,009</b>		<b>1,052,812,622</b>	

**АО «НАЦИОНАЛЬНАЯ КОМПАНИЯ «ҚАЗАҚСТАН ТЕМІР ЖОЛЫ»****ПОЯСНИТЕЛЬНАЯ ЗАПИСКА К ФОРМАМ ОТДЕЛЬНОЙ ОТЧЕТНОСТИ  
ЗА ДЕВЯТЬ МЕСЯЦЕВ, ЗАКОНЧИВШИХСЯ 30 ИЮНЯ 2019 Г. (ПРОДОЛЖЕНИЕ)**  
(в тысячах тенге, если не указано иное)**15. КРАТКОСРОЧНАЯ ТОРГОВАЯ И ПРОЧАЯ КРЕДИТОРСКАЯ ЗАДОЛЖЕННОСТЬ (КОД СТРОКИ 213 ОТДЕЛЬНОГО БУХГАЛТЕРСКОГО БАЛАНСА)**

По состоянию на 30 сентября 2019 г. и на 31 декабря 2018 г. краткосрочная торговая и прочая кредиторская задолженность включала следующее:

	<b>30 сентября 2019 г.</b>	<b>31 декабря 2018 г.</b>
Торговая кредиторская задолженность связанным сторонам	23,752,299	32,587,425
Торговая кредиторская задолженность третьим сторонам	21,930,558	53,074,702
Дивиденды объявленные, но не выплаченные Акционеру	16,424,670	16,424,670
Задолженность по заработной плате	7,395,331	7,553,658
Прочая кредиторская задолженность	3,165,523	1,878,083
<b>ИТОГО</b>	<b>72,668,381</b>	<b>111,518,538</b>

**16. ВОЗНАГРАЖДЕНИЯ РАБОТНИКАМ (КОД СТРОКИ 216 ОТДЕЛЬНОГО БУХГАЛТЕРСКОГО БАЛАНСА)**

Текущее обязательство Компании по вознаграждениям работникам по состоянию на 30 сентября 2019 г. и на 31 декабря 2018 г. включало следующее:

	<b>30 сентября 2019 г.</b>	<b>31 декабря 2018 г.</b>
Краткосрочный резерв по неиспользованным отпускам	3,684,973	4,306,614
Краткосрочные обязательства по пенсионному плану с установленными размерами выплат	413,405	413,405
<b>ИТОГО</b>	<b>4,098,378</b>	<b>4,720,019</b>

**17. ПРОЧИЕ КРАТКОСРОЧНЫЕ ОБЯЗАТЕЛЬСТВА (КОД СТРОКИ 217 ОТДЕЛЬНОГО БУХГАЛТЕРСКОГО БАЛАНСА)**

По состоянию на 30 сентября 2019 г. и на 31 декабря 2018 г. прочие краткосрочные обязательства включали следующее:

	<b>30 сентября 2019 г.</b>	<b>31 декабря 2018 г.</b>
Краткосрочные обязательства по договорам с покупателями, МСФО (IAS) 15	74,869,451	50,639,156
Прочие налоговые обязательства	5,818,399	3,754,015
Обязательные пенсионные взносы и отчисления на социальное страхование	2,093,550	2,408,614
Авансы полученные	1,084,658	1,107,978
Обязательства по договорам финансовых гарантий	-	288,996
Прочие краткосрочные обязательства	141,516	1,211,757
<b>ИТОГО</b>	<b>84,007,574</b>	<b>59,410,516</b>



**АО «НАЦИОНАЛЬНАЯ КОМПАНИЯ «ҚАЗАҚСТАН ТЕМІР ЖОЛЫ»****ПОЯСНИТЕЛЬНАЯ ЗАПИСКА К ФОРМАМ ОТДЕЛЬНОЙ ОТЧЕТНОСТИ  
ЗА ДЕВЯТЬ МЕСЯЦЕВ, ЗАКОНЧИВШИХСЯ 30 ИЮНЯ 2019 Г. (ПРОДОЛЖЕНИЕ)**  
(в тысячах тенге, если не указано иное)**18. ПРОЧИЕ ДОЛГОСРОЧНЫЕ ОБЯЗАТЕЛЬСТВА (КОД СТРОКИ 316 ОТДЕЛЬНОГО БУХГАЛТЕРСКОГО БАЛАНСА)**

По состоянию на 30 сентября 2019 г. и на 31 декабря 2018 г. прочие долгосрочные обязательства включали следующее:

	<b>30 сентября 2019 г.</b>	<b>31 декабря 2018 г.</b>
Обязательства по договорам финансовых гарантий	15,905,620	15,340,194
Долгосрочные обязательства по пенсионному плану с установленными размерами выплат	5,666,722	5,569,369
<b>ИТОГО</b>	<b>21,572,342</b>	<b>20,909,563</b>

**19. ВЫРУЧКА (КОД СТРОКИ 010 ОТДЕЛЬНОГО ОТЧЕТА О ПРИБЫЛЯХ И УБЫТКАХ)**

Выручка за девять месяцев, закончившихся 30 сентября, включала следующее:

	<b>2019 г.</b>	<b>2018 г.</b>
Доход от оказания услуг	267,406,144	272,128,447
Доходы от штрафов	1,771,832	619,315
Прочая выручка от продажи товаров третьим сторонам	1,863,408	1,471,361
<b>ИТОГО</b>	<b>271,041,384</b>	<b>274,219,123</b>

**20. СЕБЕСТОИМОСТЬ РЕАЛИЗОВАННЫХ ТОВАРОВ И УСЛУГ (КОД СТРОКИ 011 ОТДЕЛЬНОГО ОТЧЕТА О ПРИБЫЛЯХ И УБЫТКАХ)**

Себестоимость реализованных товаров и услуг за девять месяцев, закончившихся 30 сентября, включала следующее:

	<b>2019 г.</b>	<b>2018 г.</b>
Затраты на персонал, включая налоги, отчисления и резервы по неиспользованным отпускам	77,473,491	73,965,314
Работы и услуги производственного характера	59,265,466	53,159,032
Износ и амортизация	55,238,958	47,598,851
Налоги	15,748,383	13,807,812
Материалы и запасы	9,965,087	8,195,144
Электроэнергия	5,075,365	5,056,980
Ремонт и обслуживание	4,982,303	2,667,136
Топливо и горюче-смазочные материалы	4,498,752	4,298,438
Услуги охраны	3,324,072	3,571,570
Коммунальные расходы и содержание зданий	2,972,168	2,955,003
Услуги связи	1,554,356	8,836,019
Командировочные расходы	1,023,219	723,538
Страхование	857,336	648,945
Расходы по вознаграждениям работникам по окончании трудовой деятельности и прочие долгосрочные вознаграждения работникам	457,256	735,352
Операционная аренда	316,510	332,044
Обучение персонала	241,300	601,660
Прочие расходы	4,709,443	3,649,329
<b>ИТОГО</b>	<b>247,703,465</b>	<b>230,802,167</b>

**АО «НАЦИОНАЛЬНАЯ КОМПАНИЯ «ҚАЗАҚСТАН ТЕМІР ЖОЛЫ»**

**ПОЯСНИТЕЛЬНАЯ ЗАПИСКА К ФОРМАМ ОТДЕЛЬНОЙ ОТЧЕТНОСТИ  
ЗА ДЕВЯТЬ МЕСЯЦЕВ, ЗАКОНЧИВШИХСЯ 30 ИЮНЯ 2019 Г. (ПРОДОЛЖЕНИЕ)**  
(в тысячах тенге, если не указано иное)

**21. АДМИНИСТРАТИВНЫЕ РАСХОДЫ (КОД СТРОКИ 014 ОТДЕЛЬНОГО ОТЧЕТА О ПРИБЫЛЯХ И УБЫТКАХ)**

Административные расходы за девять месяцев, закончившихся 30 сентября, включали следующее:

	2019 г.	2018 г.
Затраты на персонал, включая налоги, отчисления и резервы по неиспользованным отпускам	15,593,312	14,223,581
Обесценение/(восстановление обесценения) активов	7,836,111	765,168
Налоги	3,964,538	7,824,984
Износ и амортизация	2,235,264	2,431,728
Прочие услуги сторонних организаций	1,046,748	1,694,368
Консультационные, аудиторские и юридические услуги	843,868	1,333,033
Командировочные и представительские расходы	508,205	545,788
Расходы на содержание объектов социальной сферы	425,508	422,424
Коммунальные расходы и содержание зданий	357,540	370,892
Материалы	353,763	327,554
Услуги связи	276,569	322,518
Реклама	251,332	1,002,786
Расходы на проведение праздничных и культурно-массовых мероприятий	176,502	203,994
Услуги охраны	158,760	179,657
Услуги банка	116,662	170,008
Ремонты и обслуживание	105,795	124,020
Расходы по вознаграждениям работникам по окончании трудовой деятельности и прочие долгосрочные вознаграждения работникам	87,047	138,403
Страхование	75,175	117,999
Расходы по операционной аренде	62,248	119,808
Расходы на профессиональное обучение и повышение квалификации	6,742	24,010
Резерв под обесценение торговой и прочей дебиторской задолженности и краткосрочных авансов выданных	(4,122,304)	166,010
Прочие расходы	1,573,858	2,231,104
<b>ИТОГО</b>	<b>31,933,243</b>	<b>34,739,837</b>

**22. ПРИБЫЛЬ НА АКЦИЮ (КОД СТРОКИ 600 ОТДЕЛЬНОГО ОТЧЕТА О ПРИБЫЛЯХ И УБЫТКАХ)**

Прибыль на акцию в расчете базовой прибыли на акцию рассчитывается на основе средневзвешенного количества выпущенных простых акций в течение девяти месяцев, закончившихся 30 сентября 2019 г. и 2018 г. Суммы по простым акциям и по простым акциям с разводненным эффектом равны, в связи с тем, что разводнение не производилось. В течение девяти месяцев, закончившихся 30 сентября 2019 г. и 2018 г. у Компании также отсутствовали инструменты с антиразводняющим эффектом.

	2019 г.	2018 г.
Средневзвешенное количество простых акций	496,452,757	496,157,572
Убыток за период (тыс. тенге)	(23,593,340)	(8,207,588)
<b>Убыток на простую акцию (тенге)</b>	<b>(48)</b>	<b>(17)</b>



**АО «НАЦИОНАЛЬНАЯ КОМПАНИЯ «ҚАЗАҚСТАН ТЕМІР ЖОЛЫ»****ПОЯСНИТЕЛЬНАЯ ЗАПИСКА К ФОРМАМ ОТДЕЛЬНОЙ ОТЧЕТНОСТИ  
ЗА ДЕВЯТЬ МЕСЯЦЕВ, ЗАКОНЧИВШИХСЯ 30 ИЮНЯ 2019 Г. (ПРОДОЛЖЕНИЕ)**

(в тысячах тенге, если не указано иное)


В соответствии с требованиями Казахстанской фондовой биржи (KASE), Компания рассчитала балансовую стоимость одной акции. Расчет производился на основании количества простых акций в обращении по состоянию на отчетную дату. Балансовая стоимость одной акции по состоянию на 30 сентября 2019 г. и 31 декабря 2018 г. представлена ниже:

	<b>30 сентября 2019 г.</b>	<b>31 декабря 2018 г.</b>
Чистые активы, не включая нематериальные активы	1,552,293,319	1,531,836,885
Количество простых акций в обращении (зарегистрированные)	496,462,560	496,157,572
<b>Балансовая стоимость одной акции, в тенге</b>	<b>3,127</b>	<b>3,087</b>

От имени руководства Компании:

  
**Кушеров Д.А.**  
**Руководитель**

1 ноября 2019 г.

  
**Абилова Н.Х.**  
**Главный бухгалтер**

1 ноября 2019 г.