

**ГРУППА «АШИНСКИЙ МЕТАЛЛУРГИЧЕСКИЙ ЗАВОД»**

**НЕАУДИРОВАННАЯ СОКРАЩЕННАЯ КОНСОЛИДИРОВАННАЯ ПРОМЕЖУТОЧНАЯ  
ФИНАНСОВАЯ ОТЧЕТНОСТЬ  
ЗА ШЕСТЬ МЕСЯЦЕВ, ЗАКОНЧИВШИХСЯ 30 ИЮНЯ 2019 г.**

## Содержание

Заявление об ответственности руководства за подготовку и утверждение неаудированной сокращенной консолидированной промежуточной финансовой отчетности за шесть месяцев, закончившихся 30 июня 2019 года

### ЗАКЛЮЧЕНИЕ ПО РЕЗУЛЬТАТАМ ОБЗОРНОЙ ПРОВЕРКИ СОКРАЩЕННОЙ КОНСОЛИДИРОВАННОЙ ПРОМЕЖУТОЧНОЙ ФИНАНСОВОЙ ОТЧЕТНОСТИ

Сокращенный консолидированный отчет о финансовом положении .....	1
Сокращенный консолидированный отчет о прибыли или убытке и прочем совокупном доходе .....	2
Сокращенный консолидированный отчет об изменениях в капитале .....	3
Сокращенный консолидированный отчет о движении денежных средств .....	4

### Примечания к неаудированной сокращенной консолидированной промежуточной финансовой отчетности

1	Общие сведения о Группе и ее деятельности.....	5
2	Основные положения учетной политики .....	5
3	Новые стандарты и интерпретации .....	7
4	Использование оценок и допущений.....	7
5	Операционные сегменты .....	7
6	Выручка .....	12
7	Себестоимость, коммерческие, административные расходы .....	13
8	Расходы на вознаграждение работникам .....	14
9	Финансовые доходы и расходы .....	14
10	Прибыль на акцию.....	15
11	Основные средства .....	16
12	Финансовые вложения .....	17
13	Денежные средства и их эквиваленты .....	18
14	Капитал и резервы .....	18
15	Управление капиталом .....	19
16	Кредиты и займы .....	19
17	Справедливая стоимость финансовых инструментов .....	20
18	Договорные обязательства .....	21
19	Условные активы и обязательства .....	21
20	Связанные стороны.....	22

## **Заявление об ответственности руководства за подготовку и утверждение неаудированной сокращенной консолидированной промежуточной финансовой отчетности за шесть месяцев, закончившихся 30 июня 2019 года**

Нижеследующее заявление сделано с целью определения ответственности руководства в отношении неаудированной сокращенной консолидированной промежуточной финансовой отчетности Публичного Акционерного Общества «Ашинский Металлургический завод» и его дочерних предприятий (далее «Группа»).

Руководство несет ответственность за подготовку неаудированной сокращенной консолидированной промежуточной финансовой отчетности Группы по состоянию на 30 июня 2019 года, за шесть месяцев, закончившихся 30 июня 2019 года, в соответствии с Международным стандартом финансовой отчетности (IAS) 34 «Промежуточная финансовая отчетность» (МСФО (IAS) 34).

При подготовке неаудированной сокращенной консолидированной промежуточной финансовой отчетности руководство несет ответственность за:

- выбор надлежащий учетной политики и ее последовательное применение;
- представление информации, в том числе данных об учетной политике, в форме, обеспечивающей уместность, достоверность, сопоставимость и простоту восприятия такой информации;
- раскрытие дополнительной информации в случаях, когда выполнения требований МСФО оказывается недостаточно для понимания пользователями отчетности того воздействия, которое те или иные операции, а также прочие события или условия оказывают на финансовое положение и финансовые результаты деятельности Группы;
- оценку способности Группы продолжать деятельность в обозримом будущем.

Руководство также несет ответственность за:


- разработку, внедрение и обеспечение функционирования эффективной системы внутреннего контроля на всех предприятиях Группы;
- ведения учета в форме, позволяющей раскрыть и объяснить операции Группы, а также в любой момент времени с достаточной степенью точности предоставить информацию о финансовом положении Группы и обеспечить соответствие финансовой отчетности требованиям МСФО (IAS) 34;
- ведение бухгалтерского учета в соответствии с национальным законодательством и стандартами бухгалтерского учета;
- принятие всех доступных мер по обеспечению сохранности активов Группы;
- выявление и предотвращение фактов мошенничества и прочих злоупотреблений.

Неаудированная сокращенная консолидированная промежуточная финансовая отчетность за шесть месяцев, закончившихся 30 июня 2019 года, была утверждена 28 августа 2019 года.

  
Шепелев О.И.  
И.о. Генерального директора

28 августа 2019 года  
Аша, Россия



  
Зверева С. И.  
Главный бухгалтер



## ***Заключение по результатам обзорной проверки сокращенной консолидированной промежуточной финансовой отчетности***

Акционерам и Совету директоров ПАО «Ашинский метзавод»:

### **Введение**

Мы провели обзорную проверку прилагаемого сокращенного консолидированного промежуточного отчета о финансовом положении ПАО «Ашинский метзавод» и его дочерних обществ (далее совместно именуемые «Группа») по состоянию на 30 июня 2019 года и связанных с ним сокращенных консолидированных промежуточных отчетов о прибыли или убытке и прочем совокупном доходе, об изменениях в капитале и о движении денежных средств за шесть месяцев, закончившихся на эту дату, а также соответствующих пояснительных примечаний. Руководство несет ответственность за подготовку и представление данной сокращенной консолидированной промежуточной финансовой отчетности в соответствии с Международным стандартом финансовой отчетности (IAS) 34 «Промежуточная финансовая отчетность». Наша ответственность заключается в формировании вывода о данной сокращенной консолидированной промежуточной финансовой отчетности на основе проведенной нами обзорной проверки.

### **Объем обзорной проверки**

Мы провели обзорную проверку в соответствии с Международным стандартом обзорных проверок 2410 «Обзорная проверка промежуточной финансовой информации, выполняемая независимым аудитором организации». Обзорная проверка сокращенной консолидированной промежуточной финансовой отчетности включает в себя направление запросов в первую очередь лицам, ответственным за финансовые вопросы и вопросы бухгалтерского учета, а также применение аналитических и других процедур обзорной проверки. Объем обзорной проверки значительно меньше объема аудита, проводимого в соответствии с Международными стандартами аудита, и поэтому обзорная проверка не дает нам возможности получить уверенность в том, что нам станут известны все значимые вопросы, которые могли бы быть выявлены в процессе аудита. Следовательно, мы не выражаем аудиторское мнение.

### **Основание для вывода с оговоркой**

Руководство Группы не раскрыло имени конечной контролирующей стороны в прилагаемой сокращенной консолидированной промежуточной финансовой отчетности в соответствии с требованиями Международного стандарта финансовой отчетности МСФО (IAS) 24 «Раскрытие информации о связанных сторонах». Мы не раскрыли имени конечной контролирующей стороны Группы в нашем заключении в силу ограничений, содержащихся в Федеральном законе РФ № 152-ФЗ «О персональных данных».


### Вывод с оговоркой

На основе проведенной нами обзорной проверки, за исключением фактов, изложенных в предыдущем разделе, не выявлены факты, которые могут служить основанием для того, чтобы мы сочли, что прилагаемая сокращенная консолидированная промежуточная финансовая отчетность не подготовлена во всех существенных отношениях в соответствии с Международным стандартом финансовой отчетности (IAS) 34 «Промежуточная финансовая отчетность».



28 августа 2019 года

Москва, Российская Федерация



М. И. Мациборко, руководитель задания (квалификационный аттестат № 01-000203),  
Акционерное общество «Прайсвотерхаус Куперс Аудит»



**Аудируемое лицо:**

Публичное акционерное общество «Ашинский металлургический завод»

Запись внесена в Единый государственный реестр юридических лиц 5 ноября 2002 г., и присвоен государственный регистрационный номер 1027400508277

456010, Россия, Челябинская область, г. Аша, ул. Мира, д. 9

**Независимый аудитор:**

Акционерное общество «Прайсвотерхаус Куперс Аудит»

Зарегистрировано Государственным учреждением Московская регистрационная палата 28 февраля 1992 г. за № 008.890

Запись внесена в Единый государственный реестр юридических лиц 22 августа 2002 г., и присвоен государственный регистрационный номер 1027700148431

Член саморегулируемой организации аудиторов «Российский Союз аудиторов» (Ассоциация)

Основной регистрационный номер записи в реестре аудиторов и аудиторских организаций – 11603050547



**ПАО «Ашинский метзавод»**

Сокращенный консолидированный промежуточный отчет о финансовом положении по состоянию на 30 июня 2019 года

(в тысячах российских рублей, если не указано иное)


	Прим.	30 июня 2019 г.	31 декабря 2018 г.
<b>АКТИВЫ</b>			
<b>Внеоборотные активы</b>			
Основные средства	11	8 653 745	8 811 676
Финансовые вложения	12	439 234	439 357
Отложенные налоговые активы		120 570	259 919
Прочая дебиторская задолженность		24 329	33 565
Прочие внеоборотные активы		5 103	5 925
<b>Итого внеоборотных активов</b>		<b>9 242 981</b>	<b>9 550 442</b>
<b>Оборотные активы</b>			
Финансовые вложения	12	34 522	31 240
Запасы		4 352 528	4 695 318
Торговая и прочая дебиторская задолженность		2 509 216	1 818 742
Предоплата по текущему налогу на прибыль		2 034	25 421
Денежные средства и их эквиваленты (за исключением овердрафта)	13	1 055 582	527 225
<b>Итого оборотных активов</b>		<b>7 953 882</b>	<b>7 097 946</b>
<b>Всего активов</b>		<b>17 196 863</b>	<b>16 648 388</b>
<b>КАПИТАЛ И ОБЯЗАТЕЛЬСТВА</b>			
<b>Капитал</b>			
Акционерный капитал	14	3 104 708	3 104 708
Эмиссионный доход		45 887	45 887
Резерв по переоценке финансовых активов, учитываемых по справедливой стоимости через прочий совокупный доход		(4 653)	(4 653)
Нераспределенная прибыль		4 603 889	3 565 205
<b>Итого капитала, принадлежащего собственникам Компании</b>		<b>7 749 831</b>	<b>6 711 147</b>
<b>Итого капитала</b>		<b>7 749 831</b>	<b>6 711 147</b>
<b>Долгосрочные обязательства</b>			
Кредиты и займы	16	4 987 303	5 827 553
<b>Итого долгосрочных обязательств</b>		<b>4 987 303</b>	<b>5 827 553</b>
<b>Краткосрочные обязательства</b>			
Овердрафт	13	-	200 632
Кредиты и займы	16	904 427	1 030 018
Торговая и прочая кредиторская задолженность		3 549 652	2 879 019
Кредиторская задолженность по налогу на прибыль		5 650	19
<b>Итого краткосрочных обязательств</b>		<b>4 459 729</b>	<b>4 109 688</b>
<b>Всего капитала и обязательств</b>		<b>17 196 863</b>	<b>16 648 388</b>

Шепелев О.И.

И.о. Генерального директора

28 августа 2019 года

Аша, Россия



Зверева С. И.

Главный бухгалтер

**ПАО «Ашинский метзавод»**

Сокращенный консолидированный отчет о прибыли или убытке и прочем совокупном доходе за шесть месяцев, закончившихся 30 июня 2019 года

(в тысячах российских рублей, если не указано иное)

	Прим.	Шесть месяцев, закончившихся 30 июня 2019 г.	Шесть месяцев, закончившихся 30 июня 2018 г.
Выручка	6	13 610 821	12 965 126
Себестоимость продаж	7	(11 568 520)	(10 701 870)
<b>Валовая прибыль</b>		<b>2 042 301</b>	<b>2 263 256</b>
Коммерческие расходы	7	(744 771)	(693 388)
Административные расходы	7	(399 631)	(394 081)
Прочие операционные доходы и расходы – нетто		29 576	(2 624)
<b>Операционная прибыль</b>		<b>927 475</b>	<b>1 173 163</b>
Финансовые доходы	9	539 947	76 013
Финансовые расходы	9	(156 158)	(522 661)
<b>Чистые финансовые расходы</b>		<b>383 789</b>	<b>(446 648)</b>
<b>Прибыль до налогообложения</b>		<b>1 311 264</b>	<b>726 515</b>
Расходы по налогу на прибыль		(272 580)	(165 649)
<b>Прибыль за отчетный период</b>		<b>1 038 684</b>	<b>560 866</b>
<b>Прибыль на акцию</b>			
Базовая и разводнённая прибыль на акцию (руб.)	10	2,08	1,13

**ПАО «Ашинский метзавод»**

Сокращенный консолидированный отчет об изменениях в капитале за шесть месяцев, закончившихся 30 июня 2019 года

(в тысячах российских рублей, если не указано иное)

	Акционер- ный капитал	Эмиссион- ный доход	Резерв по переоценке финансовых активов, учитываемых по справедливой стоимости через прочий совокупный доход	Нераспре- делённая прибыль	Всего капитала
Остаток на 1 января 2018г.	<b>3 104 708</b>	<b>45 887</b>	<b>(4 653)</b>	<b>2 982 978</b>	<b>6 128 920</b>
Общая совокупная прибыль за период	-	-	-	560 866	560 866
Прибыль за период	-	-	-	<b>560 866</b>	<b>560 866</b>
Общая совокупная прибыль за период	<b>3 104 708</b>	<b>45 887</b>	<b>(4 653)</b>	<b>3 543 844</b>	<b>6 689 786</b>
Остаток на 30 июня 2018 г.	<b>3 104 708</b>	<b>45 887</b>	<b>(4 653)</b>	<b>3 565 205</b>	<b>6 711 147</b>
Остаток на 1 января 2019г.	<b>3 104 708</b>	<b>45 887</b>	<b>(4 653)</b>	<b>3 565 205</b>	<b>6 711 147</b>
Общая совокупная прибыль за период	-	-	-	1 038 684	1 038 684
Прибыль за период	-	-	-	<b>1 038 684</b>	<b>1 038 684</b>
Общая совокупная прибыль за период	<b>3 104 708</b>	<b>45 887</b>	<b>(4 653)</b>	<b>4 603 889</b>	<b>7 749 831</b>
Остаток на 30 июня 2019 г.	<b>3 104 708</b>	<b>45 887</b>	<b>(4 653)</b>	<b>4 603 889</b>	<b>7 749 831</b>



**ПАО «Ашинский метзавод»**

Сокращенный консолидированный отчет о движении денежных средств за шесть месяцев, закончившихся 30 июня 2018 года

(в тысячах российских рублей, если не указано иное)

	Шесть месяцев, закончившихся 30 июня 2019 г.	Шесть месяцев, закончившихся 30 июня 2018 г.
<b>ОПЕРАЦИОННАЯ ДЕЯТЕЛЬНОСТЬ</b>		
Прибыль до налогообложения	1 311 264	726 515
<i>Корректировки:</i>		
Амортизация основных средств и нематериальных активов	407 634	361 830
Прибыль от выбытия основных средств	(8 159)	(3 546)
Финансовые доходы	(539 947)	(76 013)
Финансовые расходы	156 158	522 661
Нетто-величина дохода от восстановления резерва по безнадежным долгам	(28 678)	(941)
Прочие расходы	6 493	7 043
<b>Потоки денежных средств от операционной деятельности без учета изменений оборотного капитала и резервов</b>	<b>1 304 765</b>	<b>1 537 549</b>
Изменение запасов	359 117	(229 802)
Изменение торговой и прочей дебиторской задолженности, прочих активов и предоплат (авансов выданных)	(651 052)	(270 274)
Изменение торговой и прочей кредиторской задолженности	704 244	(337 772)
<b>Потоки денежных средств от операционной деятельности до уплаты налога на прибыль и процентов</b>	<b>1 717 074</b>	<b>699 701</b>
Проценты уплаченные	(139 557)	(193 433)
Налог на прибыль уплаченный	(104 214)	(61 857)
<b>Чистый поток денежных средств от операционной деятельности</b>	<b>1 473 303</b>	<b>444 411</b>
<b>ИНВЕСТИЦИОННАЯ ДЕЯТЕЛЬНОСТЬ</b>		
Приобретение объектов основных средств	(278 697)	(200 718)
Поступления от продажи основных средств	3 999	15 600
Нетто поступления от продажи финансовых вложений/ приобретение финансовых вложений	-	(858)
Доход от финансовых вложений	27 951	21 632
<b>Чистый поток денежных средств, использованных в инвестиционной деятельности</b>	<b>(246 747)</b>	<b>(164 344)</b>
<b>ФИНАНСОВАЯ ДЕЯТЕЛЬНОСТЬ</b>		
Привлечение заемных средств	720	301 552
Возврат заемных средств	(458 274)	(600 869)
<b>Чистый поток денежных средств, использованных в финансовой деятельности</b>	<b>(457 554)</b>	<b>(299 317)</b>
Нетто (уменьшение)/увеличение денежных средств и их эквивалентов	769 002	(19 250)
<b>Денежные средства и их эквиваленты на 1 января</b>	<b>326 593</b>	<b>70 963</b>
Влияние изменений валютного курса на денежные средства и эквиваленты	(40 013)	(7 192)
<b>Денежные средства и их эквиваленты на 30 июня</b>	<b>1 055 582</b>	<b>44 521</b>

## ПАО «Ашинский метзавод»

Примечания к неаудированной сокращенной консолидированной промежуточной финансовой отчетности за шесть месяцев, закончившихся 30 июня 2019 года

(в тысячах российских рублей, если не указано иное)

### 1 Общие сведения о Группе и ее деятельности

ПАО «Ашинский метзавод» (далее – «Компания») является публичным акционерным обществом, зарегистрированным в соответствии с законодательством Российской Федерации. Завод был основан в 1898 г. В рамках проведения приватизации в Российской Федерации в 1992 г. Компания была реорганизована и зарегистрирована как открытое акционерное общество. В 2015 г. Компания сменила организационно-правовую форму на публичное акционерное общество и внесла соответствующие изменения в устав. Представленная сокращенная консолидированная промежуточная финансовая отчетность включает в себя финансовую отчетность Компании и её дочерних предприятий (далее совместно именуемых «Группа»).

Дочерние предприятия Группы	Доля участия		Вид деятельности
	30 июня 2019 г.	31 декабря 2018 г.	
ООО «ТД Амет-Групп»	75%	75%	Торговля металлопрокатом
ООО «Амет-Сырьё»	100%	100%	Торговля ломом черных металлов
ООО «Мет-лизинг»	100%	100%	Финансовая и операционная аренда
ООО «Металл-Инвест»	100%	100%	Финансовая и операционная аренда
ООО «Социальный комплекс»	100%	100%	Производство продуктов питания
ООО «ПКП			
ПромОборудование»	100%	100%	Финансовая и операционная аренда
ООО «Дата-форум»	100%	100%	Финансовая деятельность

Акции Компании включены в список ценных бумаг, допущенных к торгам на ПАО «Московская биржа» с включением в котировальный список 2-го уровня.

Компания зарегистрирована по адресу: Россия, Челябинская область, город Аша, ул. Мира, д. 9.

Основным видом деятельности Группы является производство стального горячекатаного и холоднокатаного листового (плоского) проката, а также производство лент и магнитопроводов на основной производственной площадке, расположенной в городе Аша. Продукция Группы реализуется в Российской Федерации и за рубежом.

Национальной валютой Российской Федерации является российский рубль (далее – рубль или руб.), и эта же валюта является функциональной валютой Компании, а также валютой, в которой представлена настоящая сокращенная консолидированная промежуточная финансовая отчетность. Все числовые показатели, представленные в рублях, округлены до (ближайшей) тысячи, если не указано иное.

По состоянию на 30 июня 2019 г. и на 31 декабря 2018 г. у Группы отсутствовали фактическое и конечное материнское предприятие.

Номинальными держателями акций ПАО «Ашинский метзавод» являются:

Номинальные держатели	30 июня 2019 г.		31 декабря 2018 г.	
	Количество акций	Доля участия	Количество акций	Доля участия
ЗАО «НРД», НКО	491 973 354	99%	491 957 914	99%
Прочие	6 481 468	1%	6 496 908	1%
<b>Итого</b>	<b>498 454 822</b>	<b>100%</b>	<b>498 454 822</b>	<b>100%</b>

### 2 Основные положения учетной политики

Ниже приводятся основные положения учетной политики, которые были использованы при подготовке данной сокращенной консолидированной промежуточной финансовой отчетности. Данные положения учетной политики последовательно применялись по отношению ко всем представленным в отчетности периодам, за исключением специально оговоренных случаев.

## **2 Основные положения учетной политики (продолжение)**

### **(а) Заявление о соответствии МСФО**

Данная неаудированная сокращенная консолидированная промежуточная финансовая отчетность за шесть месяцев, закончившихся 30 июня 2019 г., была подготовлена в соответствии с МСФО (IAS) 34 «Промежуточная финансовая отчетность». Консолидированный отчет о финансовом положении на 31 декабря 2018 г. основывается на данных консолидированного отчета о финансовом положении, включенного в состав консолидированной финансовой отчетности Группы на 31 декабря 2018 г. Данная неаудированная сокращенная консолидированная промежуточная финансовая отчетность не содержит всей информации, обязательной для раскрытия в рамках годовой консолидированной финансовой отчетности, и должна рассматриваться совместно с консолидированной финансовой отчетностью Группы за год, закончившийся 31 декабря 2018 г., которая была подготовлена в соответствии с Международными стандартами финансовой отчетности («МСФО»).

Настоящая неаудированная сокращенная консолидированная промежуточная финансовая отчетность Группы была подготовлена в соответствии с МСФО (IAS) 34 «Промежуточная финансовая отчетность» в российских рублях и на русском языке в соответствии с требованиями Федерального закона № 208-ФЗ «О консолидированной финансовой отчетности».

При подготовке данной неаудированной сокращенной консолидированной промежуточной финансовой отчетности были использованы те же положения учетной политики и методы расчетов, что и при подготовке консолидированной финансовой отчетности Группы за год, закончившийся 31 декабря 2018 г., за исключением изменений, связанных с применением новых стандартов и интерпретаций, действующих с 1 января 2019 г. Налог на прибыль в промежуточных периодах начисляется с использованием налоговой ставки, которая применялась бы к ожидаемой итоговой сумме прибыли или убытка за год.

### **Применение новых или пересмотренных стандартов и разъяснений**

Следующие новые стандарты, поправки к стандартам и интерпретации МСФО стали обязательными для Группы с 1 января 2019 г.:

- МСФО (IFRS) 16 «Аренда» (выпущен 13 января 2017 г. и вступает в силу для годовых периодов, начинающихся 1 января 2019 г. или после этой даты).
- КРМФО (IFRIC) 23 «Неопределенность в отношении учета налога на прибыль» (выпущено 7 июня 2017 г. и вступает в силу для годовых периодов, начинающихся 1 января 2019 г. или после этой даты).
- Характеристики досрочного погашения, предполагающего отрицательную компенсацию – Поправки к МСФО (IFRS) 9 (выпущены 12 октября 2017 г. и вступают в силу для годовых периодов, начинающихся 1 января 2019 г. или после этой даты).
- Долгосрочные доли участия в ассоциированных организациях и совместных предприятиях – Поправки к МСФО (IAS) 28 (выпущены 12 октября 2017 г. и вступают в силу для годовых периодов, начинающихся 1 января 2019 г. или после этой даты).
- Ежегодные усовершенствования МСФО, 2015-2017 гг. – Поправки к МСФО (IFRS) 3, МСФО (IFRS) 11, МСФО (IAS) 12 и МСФО (IAS) 23 (выпущены 12 декабря 2017 г. и вступают в силу для годовых периодов, начинающихся 1 января 2019 г. или после этой даты).

Если не указано иное, вышеуказанные стандарты, поправки к стандартам и интерпретации не оказывают существенного влияния на данную неаудированную сокращенную консолидированную промежуточную финансовую отчетность.

### **3 Новые стандарты и интерпретации**

Ряд новых стандартов, поправок к стандартам и интерпретаций еще не вступили в силу по состоянию на 30 июня 2019 г. и досрочно не применялись Группой:

- Продажа или взнос активов в ассоциированную организацию или совместное предприятие инвестором – Поправки к МСФО (IFRS) 10 и МСФО (IAS) 28 (выпущены 11 сентября 2014 г. и вступают в силу для годовых периодов, начинающихся после даты, определенной Советом по международным стандартам финансовой отчетности).
- МСФО (IFRS) 17 «Договоры страхования» (выпущен 18 мая 2017 г. и вступает в силу для годовых периодов, начинающихся 1 января 2021 г. или после этой даты).
- Поправки к Концептуальным основам финансовой отчетности (выпущены 29 марта 2018 г. и вступают в силу для годовых периодов, начинающихся 1 января 2020 г. или после этой даты).
- Определение бизнеса – Поправки к МСФО (IFRS) 3 (выпущенные 22 октября 2018 г. и действующие в отношении приобретений с начала годового отчетного периода, начинающегося 1 января 2020 г. или после этой даты).
- Определение существенности – Поправки к МСФО (IAS) 1 и МСФО (IAS) 8 (выпущенные 31 октября 2018 г. и действующие в отношении годовых периодов, начинающихся 1 января 2020 года или после этой даты).

Ожидается, что данные новые стандарты, поправки к стандартам и интерпретации не окажут влияния или окажут незначительное влияние на консолидированную сокращенную промежуточную финансовую отчетность Группы.

### **4 Использование оценок и допущений**

Подготовка неаудированной сокращенной консолидированной промежуточной финансовой отчетности требует от руководства Группы формирования суждений, оценок и допущений, которые влияют на применение принципов учетной политики и на отражаемые суммы активов, обязательств, доходов и расходов. Фактические результаты могут отличаться от указанных оценок.

При подготовке данной неаудированной сокращенной консолидированной промежуточной финансовой отчетности руководством Группы были использованы те же значительные суждения в отношении применения принципов учетной политики и основных источников неопределенности, которые применялись при подготовке консолидированной финансовой отчетности по состоянию на 31 декабря 2018 г. и за год, закончившийся на эту дату.

### **5 Операционные сегменты**

Генеральный Директор ПАО «Ашинский метзавод» был определен как ответственное лицо Группы по принятию операционных решений.

В соответствии с требованиями МСФО (IFRS) 8, Генеральный Директор выделил два отчетных сегмента, описанных ниже, которые представляют собой существенные стратегические бизнес-единицы Группы. Эти стратегические бизнес-единицы заняты производством и реализацией различных видов продукции. Прочие операционные сегменты Группы в силу своей незначительности объединены в единый отчетный сегмент – прочие.

Генеральный директор на регулярной основе оценивает и анализирует финансовую информацию сегментов, представленную в отчетности, подготовленной в соответствии с российскими стандартами бухгалтерского учета (РСБУ), по соответствующим сегментам.

## **ПАО «Ашинский метзавод»**

Примечания к неаудированной сокращенной консолидированной промежуточной финансовой отчетности за шесть месяцев, закончившихся 30 июня 2019 года

*(в тысячах российских рублей, если не указано иное)*

---

### **5 Операционные сегменты (продолжение)**

Бухгалтерский учет в компаниях, входящих в Группу, ведется в соответствии с положениями по бухгалтерскому учету Российской Федерации. Данные принципы бухгалтерского учета существенно отличаются от общепринятых принципов и процедур, соответствующих МСФО. В финансовую отчетность таких компаний были внесены корректировки, необходимые для представления консолидированной финансовой отчетности в соответствии с МСФО (трансформационные корректировки).

Для целей настоящей сокращенной консолидированной промежуточной финансовой отчетности были выделены следующие операционные сегменты:

- сегмент по производству металлопроката, товаров народного потребления, магнитопроводов, прочих товаров и услуг – ПАО «Ашинский метзавод»;
- сегмент по торговле ломом черных металлов – ООО «Амет-Сырье»;
- прочие сегменты – прочие компании Группы.

Прочие направления деятельности включают финансовую деятельность и производство продуктов питания. Ни один из этих сегментов не соответствует количественным критериям для выделения отчетных сегментов в 2018 и в 2019 гг.

Далее представлена информация о результатах каждого из отчетных сегментов. Финансовые результаты деятельности оцениваются на основе сегментных показателей прибыли до налогообложения, отраженных в финансовой информации, подготовленной в соответствии с российскими стандартами бухгалтерского учета, анализируемой Генеральным Директором. Для измерения финансовых результатов используется показатель сегментной прибыли до налогообложения, так как руководство считает, что эта информация является наиболее значимой при оценке результатов деятельности отдельных сегментов в сравнении с другими предприятиями, работающими в тех же отраслях.

**ПАО «Ашинский метзавод»**

Примечания к неаудированной сокращенной консолидированной промежуточной финансовой отчетности за шесть месяцев, закончившихся 30 июня 2019 года

(в тысячах российских рублей, если не указано иное)

**5 Операционные сегменты (продолжение)****(а) Информация об отчетных сегментах (РСБУ)**

Оценка результатов деятельности операционных сегментов за шесть месяцев, закончившихся 30 июня 2019 и 2018 гг. представлена следующим образом:

тыс. руб.	Производство металлопроката, товаров народного потребления, магнитопроводов, прочих товаров и услуг		Заготовка и продажа лома		Прочие сегменты		Всего	
	Шесть месяцев, закончившихся 30 июня 2019 г.	Шесть месяцев, закончившихся 30 июня 2018 г.	Шесть месяцев, закончившихся 30 июня 2019 г.	Шесть месяцев, закончившихся 30 июня 2018 г.	Шесть месяцев, закончившихся 30 июня 2019 г.	Шесть месяцев, закончившихся 30 июня 2018 г.	Шесть месяцев, закончившихся 30 июня 2019 г.	Шесть месяцев, закончившихся 30 июня 2018 г.
<b>Итого выручка сегмента, включая</b>	<b>13 506 867</b>	<b>12 796 653</b>	<b>1 170 024</b>	<b>1 053 031</b>	<b>160 421</b>	<b>255 273</b>	<b>14 837 312</b>	<b>14 104 957</b>
Выручка от внешних потребителей	13 487 610	12 720 190	49 662	80 577	113 250	164 595	13 650 522	12 965 362
Выручка от продаж между сегментами	19 257	76 463	1 120 362	972 454	47 171	90 678	1 186 790	1 139 595
<b>Операционная прибыль сегмента</b>	<b>1 837 532</b>	<b>2 000 611</b>	<b>26 744</b>	<b>24 219</b>	<b>48 997</b>	<b>73 091</b>	<b>1 913 273</b>	<b>2 097 921</b>
<b>Финансовые доходы сегмента</b>	<b>582 345</b>	<b>69 054</b>	<b>-</b>	<b>16</b>	<b>25 192</b>	<b>813</b>	<b>607 537</b>	<b>69 883</b>
<b>Финансовые расходы сегмента</b>	<b>(203 486)</b>	<b>(544 212)</b>	<b>(12 186)</b>	<b>(9 367)</b>	<b>(47 210)</b>	<b>(47 615)</b>	<b>(262 882)</b>	<b>(601 194)</b>
<b>Прибыль сегмента до налогообложения</b>	<b>1 125 262</b>	<b>369 704</b>	<b>4 568</b>	<b>3 519</b>	<b>(9 762)</b>	<b>41 166</b>	<b>1 120 068</b>	<b>414 389</b>
<b>Доход/(расход) по налогу на прибыль</b>	<b>(238 448)</b>	<b>(136 940)</b>	<b>(840)</b>	<b>(714)</b>	<b>914</b>	<b>1 194</b>	<b>(238 374)</b>	<b>(136 460)</b>
Амортизация сегмента	(466 007)	(521 967)	(318)	(150)	(9 415)	(8 067)	(475 740)	(530 184)
Капитальные затраты	297 124	216 059	440	63	28 987	9 534	326 551	225 656



**ПАО «Ашинский метзавод»**

Примечания к неаудированной сокращенной консолидированной промежуточной финансовой отчетности за шесть месяцев, закончившихся 30 июня 2019 года

(в тысячах российских рублей, если не указано иное)

**5 Операционные сегменты (продолжение)**

По состоянию на 30 июня 2019 г. и 31 декабря 2018 г. сверка общей суммы активов и обязательств по сегментам с итоговой суммой активов и обязательств Группы представлена следующим образом:

тыс. руб.	Производство металлопроката, товаров народного потребления, магнитопроводов, прочих товаров и услуг		Заготовка и продажа лома		Прочие сегменты		Всего	
	На 30 июня 2019 г.	На 31 декабря 2018 г.	На 30 июня 2019 г.	На 31 декабря 2018 г.	На 30 июня 2019 г.	На 31 декабря 2018 г.	На 30 июня 2019 г.	На 31 декабря 2018 г.
<b>Активы сегмента</b>	<b>19 980 402</b>	<b>19 741 781</b>	<b>59 086</b>	<b>46 852</b>	<b>1 125 938</b>	<b>1 105 687</b>	<b>21 165 426</b>	<b>20 894 320</b>
<i>Включая основные средства</i>	10 257 954	10 525 275	1 449	1 327	129 370	110 550	10 388 773	10 637 152
<b>Обязательства сегмента</b>	<b>10 464 102</b>	<b>11 112 295</b>	<b>76 766</b>	<b>68 260</b>	<b>1 369 197</b>	<b>1 340 094</b>	<b>11 910 065</b>	<b>12 520 649</b>

**ПАО «Ашинский метзавод»**

Примечания к неаудированной сокращенной консолидированной промежуточной финансовой отчетности за шесть месяцев, закончившихся 30 июня 2019 года

(в тысячах российских рублей, если не указано иное)

**5 Операционные сегменты (продолжение)****(b) Сверка выручки отчётных сегментов**

	Шесть месяцев, закончившихся 30 июня 2019 г.	Шесть месяцев, закончившихся 30 июня 2018 г.
<b>Выручка сегментов</b>	<b>14 837 312</b>	<b>14 104 957</b>
Элиминирование выручки от продаж между сегментами	(1 186 790)	(1 139 595)
Свернутое отражение выручки и расходов	(50 546)	(48 842)
Признание доходов и расходов ввиду различий в учетных политиках	10 845	48 606
<b>Выручка в сокращенном консолидированном отчете о прибыли или убытке и прочем совокупном доходе</b>	<b>13 610 821</b>	<b>12 965 126</b>

**(c) Сверка прибыли отчетных сегментов до налогообложения**

	Шесть месяцев, закончившихся 30 июня 2019 г.	Шесть месяцев, закончившихся 30 июня 2018 г.
<b>Прибыль сегментов до налогообложения</b>	<b>1 120 068</b>	<b>414 389</b>
Корректировки по основным средствам	89 973	183 662
Признание доходов и расходов ввиду различий в учетных политиках	4 666	89 252
Корректировки по обесценению дебиторской задолженности	59 834	13 303
Корректировка по активам и обязательствам, отраженным в некорректном периоде	(1 569)	(3 004)
Признание косвенных расходов по запасам	6 916	6 099
Корректировка обязательств по неиспользованным отпускам	(102)	(49)
Элиминирование нереализованной прибыли	8 811	10 863
Корректировка доходов и расходов будущих периодов	17 682	20 787
Корректировки по обесценению займов выданных и иных финансовых вложений	-	9 064
Изменение резерва под обесценение запасов	1 675	(13 893)
Прочие корректировки	3 310	(3 958)
<b>Прибыль до налогообложения в сокращенном консолидированном отчете о прибыли или убытке и прочем совокупном доходе</b>	<b>1 311 264</b>	<b>726 515</b>

**(d) Сверка активов отчётных сегментов**

	На 30 июня 2019 г.	На 31 декабря 2018 г.
<b>Активы сегментов</b>	<b>21 165 426</b>	<b>20 894 320</b>
Элиминирование межсегментных расчётов	(1 298 172)	(1 276 912)
Исключение дебиторской задолженности через капитал и элиминирование инвестиций в дочерние компании	(2 685 513)	(2 685 513)
Корректировки по основным средствам, капитализации процентов и курсовых разниц	(1 735 636)	(1 825 476)
Сворачивание дебиторской и кредиторской задолженностей	(218 471)	(112 054)
Корректировки по отложенным налогам	(110 193)	(98 203)
Резерв под обесценение запасов и корректировка по списанию недостач	(145 196)	(146 972)
Корректировки по обесценению дебиторской задолженности, займов и иных финансовых вложений	2 589 440	2 529 606
Признание доходов и расходов ввиду различий в учетных политиках	(7 929)	(945)
Сворачивание задолженности по облигационному займу со стоимостью выкупленных облигаций	(548 810)	(553 476)
Признание косвенных расходов по запасам	(6 618)	(13 534)
Элиминирование нереализованной прибыли	(6 460)	(15 170)
Корректировка по активам, отраженным в некорректном периоде	254 907	5 943
Прочие корректировки	(49 912)	(53 226)
<b>Итого активов в сокращенном консолидированном промежуточном отчете о финансовом положении</b>	<b>17 196 863</b>	<b>16 648 388</b>

**ПАО «Ашинский метзавод»**

Примечания к неаудированной сокращенной консолидированной промежуточной финансовой отчетности за шесть месяцев, закончившихся 30 июня 2019 года

(в тысячах российских рублей, если не указано иное)

**5 Операционные сегменты (продолжение)****(е) Сверка обязательств отчётных сегментов**

	На 30 июня 2019 г.	На 31 декабря 2018 г.
<b>Обязательства сегментов</b>	<b>11 910 065</b>	<b>12 520 649</b>
Элиминирование межсегментных расчётов	(1 298 172)	(1 276 912)
Сворачивание дебиторской и кредиторской задолженностей	(218 471)	(112 054)
Корректировки по отложенным налогам	(530 360)	(552 576)
Сворачивание задолженности по облигационному займу со стоимостью выкупленных облигаций	(676 291)	(676 291)
Признание доходов и расходов ввиду различий в учетных политиках	-	24 666
Начисление обязательства по неиспользованным отпускам	942	973
Корректировка по обязательствам, отраженным в некорректном периоде	259 319	8 786
<b>Итого обязательств в сокращенном консолидированном промежуточном отчете о финансовом положении</b>	<b>9 447 032</b>	<b>9 937 241</b>

**(ф) Сверка прочих существенных статей**

	Шесть месяцев закончившихся 30 июня 2019 г.			Шесть месяцев закончившихся 30 июня 2018 г.		
	Итого по сегментам	Коррек- тировки	Итого по отчетности	Итого по сегментам	Коррек- тировки	Итого по отчетности
Финансовые доходы	607 537	(67 590)	539 947	69 883	6 130	76 013
Финансовые расходы	(262 882)	106 724	(156 158)	(601 194)	78 533	(522 661)
Амортизация	(475 740)	65 763	(409 977)	(530 184)	164 485	(365 699)
Капитальные затраты	326 551	(64 249)	262 302	225 656	(73 577)	152 079

Основные корректировки представлены корректировками по основным средствам и обусловлены различиями в первоначальных стоимостях основных средств и нормах амортизации, обесценением основных средств, а также различиями в учётной политике в части капитализации процентов по кредитам и займам.

**Крупные покупатели**

За 6 месяцев 2019 г. и 6 месяцев 2018 г. ни по одному из покупателей объем продаж не превысил 10% от совокупной выручки Группы.

**6 Выручка**

	Шесть месяцев, закончившихся 30 июня 2019 г.	Шесть месяцев, закончившихся 30 июня 2018 г.
Продажа толстолиствого горячекатаного проката	11 687 010	11 049 549
Продажа тонколистового холоднокатаного проката	448 291	602 154
Продажа товаров народного потребления	355 825	250 299
Продажа толстолиствого холоднокатаного проката	325 349	88 495
Продажа холоднокатаной ленты	208 745	229 391
Продажа магнитопроводов	112 972	154 499
Продажа тонколистового горячекатаного проката	82 629	96 504
Продажа теплоэнергии	69 269	75 332
Оказание услуг – промышленная переработка	77 812	47 615
Продажа прочих товаров и услуг	242 919	371 288
<b>Итого</b>	<b>13 610 821</b>	<b>12 965 126</b>

Сумма по каждому виду продукции включает в себя выручку от продажи товаров и оказания транспортных услуг по доставке этих товаров.

**ПАО «Ашинский метзавод»**

Примечания к неаудированной сокращенной консолидированной промежуточной финансовой отчетности за шесть месяцев, закончившихся 30 июня 2019 года

(в тысячах российских рублей, если не указано иное)

**6. Выручка (продолжение)**

	Шесть месяцев, закончившихся 30 июня 2019 г.	Шесть месяцев, закончившихся 30 июня 2018 г.
<b>По местоположению покупателей</b>		
Внутренний рынок	12 209 853	11 418 695
Страны СНГ и Прибалтики	1 163 824	1 183 721
Европа (за исключением стран СНГ и Прибалтики)	237 144	362 710
<b>Итого</b>	<b>13 610 821</b>	<b>12 965 126</b>
	Шесть месяцев, закончившихся 30 июня 2019 г.	Шесть месяцев, закончившихся 30 июня 2018 г.
<b>По виду обязанности к исполнению</b>		
Выручка от продаж товаров и услуг, признаваемая в определенный момент времени	13 077 794	12 558 427
Выручка от оказания транспортных услуг, признаваемая в течение периода времени	533 027	406 699
<b>Итого</b>	<b>13 610 821</b>	<b>12 965 126</b>

**7 Себестоимость, коммерческие, административные расходы****(a) Себестоимость продаж**

	Шесть месяцев, закончившихся 30 июня 2019 г.	Шесть месяцев, закончившихся 30 июня 2018 г.
Материалы*	8 616 261	7 818 364
Затраты на персонал	1 012 495	996 832
Электроэнергия	918 036	836 771
Газ	347 250	374 219
Амортизация	399 808	350 538
Услуги, включая:	212 379	227 669
услуги ремонтных организаций	146 805	140 942
транспортные услуги	6 830	6 162
прочие	58 744	80 565
Налоги	56 938	91 109
Прочее	5 353	6 368
<b>Итого</b>	<b>11 568 520</b>	<b>10 701 870</b>

\*Включает изменение остатков незавершенного производства и готовой продукции.

**(b) Коммерческие расходы**

	Шесть месяцев, закончившихся 30 июня 2019 г.	Шесть месяцев, закончившихся 30 июня 2018 г.
Транспортные услуги и железнодорожный тариф	591 923	517 642
Комиссионное вознаграждение	69 094	86 500
Материалы	40 483	38 557
Затраты на персонал	23 084	25 106
Аренда	6 439	11 525
Амортизация	592	639
Прочее	13 156	13 419
<b>Итого</b>	<b>744 771</b>	<b>693 388</b>

**ПАО «Ашинский метзавод»**

Примечания к неаудированной сокращенной консолидированной промежуточной финансовой отчетности за шесть месяцев, закончившихся 30 июня 2019 года

(в тысячах российских рублей, если не указано иное)

**7 Себестоимость, коммерческие, административные расходы (продолжение)****(с) Административные расходы**

	Шесть месяцев, закончившихся 30 июня 2019 г.	Шесть месяцев, закончившихся 30 июня 2018 г.
Затраты на персонал	264 910	253 036
Услуги, включая:	83 138	91 435
<i>Охрана имущества</i>	28 402	29 986
<i>Страхование</i>	6 725	10 107
<i>Прочие услуги</i>	45 565	44 174
<i>Услуги связи</i>	2 446	7 168
Материалы	26 609	24 229
Амортизация	6 412	7 086
Налоги	3 902	4 169
Электроэнергия	1 112	1 126
Прочее	13 548	13 000
<b>Итого</b>	<b>399 631</b>	<b>394 081</b>

**8 Расходы на вознаграждение работникам**

	Шесть месяцев, закончившихся 30 июня 2019 г.	Шесть месяцев, закончившихся 30 июня 2018 г.
Оплата труда персонала	974 218	954 739
Обязательные взносы в фонд социального страхования, государственный пенсионный фонд и фонд медицинского страхования	326 271	320 235
<b>Итого</b>	<b>1 300 489</b>	<b>1 274 974</b>

**9 Финансовые доходы и расходы**

	Шесть месяцев, закончившихся 30 июня 2019 г.	Шесть месяцев, закончившихся 30 июня 2018 г.
<b>Признанные в составе прибыли или убытка за период</b>		
<b>Финансовые доходы</b>		
Курсовые разницы	498 550	-
Процентные доходы	38 345	27 953
Доходы связанные с эффектом дисконтирования	2 570	9 191
Доход от операций с ценными бумагами	482	38 869
<b>Итого</b>	<b>539 947</b>	<b>76 013</b>
	Шесть месяцев, закончившихся 30 июня 2019 г.	Шесть месяцев, закончившихся 30 июня 2018 г.
<b>Признанные в составе прибыли или убытка за период</b>		
<b>Финансовые расходы</b>		
Процентные расходы	139 098	189 123
Финансовые услуги	17 060	14 911
Курсовые разницы	-	318 627
<b>Итого</b>	<b>156 158</b>	<b>522 661</b>

**ПАО «Ашинский метзавод»**

Примечания к неаудированной сокращенной консолидированной промежуточной финансовой отчетности за шесть месяцев, закончившихся 30 июня 2019 года

*(в тысячах российских рублей, если не указано иное)*

---

**10 Прибыль на акцию**

Показатель базовой прибыли на акцию за шесть месяцев, закончившихся 30 июня 2019 г., был рассчитан на основе прибыли, причитающейся держателям обыкновенных акций, в размере 1 038 684 тыс. руб. (за шесть месяцев, закончившихся 30 июня 2018 г.: 560 866 тыс. руб.) и средневзвешенного количества обыкновенных акций, находящихся в обращении, которое составило 498 455 тыс. акций (за шесть месяцев, закончившихся 30 июня 2018 г.: 498 455 тыс. акций). Прибыль на акцию составила 2,08 руб. (за шесть месяцев, закончившихся 30 июня 2018 г.: 1,13 руб.). Компания не имеет потенциальных обыкновенных акций, имеющих разводняющий эффект.



**ПАО «Ашинский метзавод»**

Примечания к неаудированной сокращенной консолидированной промежуточной финансовой отчетности за шесть месяцев, закончившихся 30 июня 2019 года

(в тысячах российских рублей, если не указано иное)

**11 Основные средства**

	<b>Здания и сооружения</b>	<b>Машины и оборудование</b>	<b>Транспорт</b>	<b>Прочие основные средства</b>	<b>Незавершённое строительство и авансы выданные</b>	<b>Итого</b>
<i>Условно-первоначальная/ Историческая стоимость</i>						
<b>Остаток на 1 января 2018 г.</b>	<b>10 087 713</b>	<b>11 963 567</b>	<b>396 390</b>	<b>29 769</b>	<b>1 255 321</b>	<b>23 732 760</b>
Поступления	-	44 845	7 928	62	99 244	152 079
Передачи	19 260	55 353	4 979	450	(80 042)	-
Выбытия	(9 065)	(31 942)	(630)	(4 793)	(4 237)	(50 667)
<b>Остаток на 30 июня 2018 г.</b>	<b>10 097 908</b>	<b>12 031 823</b>	<b>408 667</b>	<b>25 488</b>	<b>1 270 286</b>	<b>23 834 172</b>
<b>Остаток на 1 января 2019 г.</b>	<b>10 096 320</b>	<b>12 088 308</b>	<b>428 589</b>	<b>27 473</b>	<b>1 458 925</b>	<b>24 099 615</b>
Поступления	-	82 713	8 781	545	170 263	262 302
Передачи	6 782	51 667	27 122	1 030	(86 601)	-
Выбытия	(1 657)	(19 109)	(1 160)	(100)	-	(22 026)
<b>Остаток на 30 июня 2019 г.</b>	<b>10 101 445</b>	<b>12 203 579</b>	<b>463 332</b>	<b>28 948</b>	<b>1 542 587</b>	<b>24 339 891</b>
<i>Амортизация и убытки от обесценения</i>						
<b>Остаток на 1 января 2018 г.</b>	<b>(6 695 295)</b>	<b>(7 610 104)</b>	<b>(290 989)</b>	<b>(22 121)</b>	<b>-</b>	<b>(14 618 509)</b>
Амортизация за полугодие 2018 года	(80 550)	(272 943)	(11 605)	(601)	-	(365 699)
Выбытия	2 740	18 339	631	1 168	-	22 878
<b>Остаток на 30 июня 2018 г.</b>	<b>(6 773 105)</b>	<b>(7 864 708)</b>	<b>(301 963)</b>	<b>(21 554)</b>	<b>-</b>	<b>(14 961 330)</b>
<b>Остаток на 1 января 2019 г.</b>	<b>(6 846 698)</b>	<b>(8 105 643)</b>	<b>(313 573)</b>	<b>(22 025)</b>	<b>-</b>	<b>(15 287 939)</b>
Амортизация за полугодие 2019 года	(82 464)	(305 443)	(21 426)	(644)	-	(409 977)
Выбытия	1 657	8 950	1 160	3	-	11 770
<b>Остаток на 30 июня 2019 г.</b>	<b>(6 927 505)</b>	<b>(8 402 136)</b>	<b>(333 839)</b>	<b>(22 666)</b>	<b>-</b>	<b>(15 686 146)</b>
<b>Балансовая стоимость</b>						
<b>Остаток на 1 января 2018 г.</b>	<b>3 392 418</b>	<b>4 353 463</b>	<b>105 401</b>	<b>7 648</b>	<b>1 255 321</b>	<b>9 114 251</b>
<b>Остаток на 30 июня 2018 г.</b>	<b>3 324 803</b>	<b>4 167 115</b>	<b>106 704</b>	<b>3 934</b>	<b>1 270 286</b>	<b>8 872 842</b>
<b>Остаток на 1 января 2019 г.</b>	<b>3 249 622</b>	<b>3 982 665</b>	<b>115 016</b>	<b>5 448</b>	<b>1 458 925</b>	<b>8 811 676</b>
<b>Остаток на 30 июня 2019 г.</b>	<b>3 173 940</b>	<b>3 801 443</b>	<b>129 493</b>	<b>6 282</b>	<b>1 542 587</b>	<b>8 653 745</b>

**ПАО «Ашинский метзавод»**

Примечания к неаудированной сокращенной консолидированной промежуточной финансовой отчетности за шесть месяцев, закончившихся 30 июня 2019 года

(в тысячах российских рублей, если не указано иное)

**11 Основные средства (продолжение)****(a) Обеспечения**

По состоянию на 30 июня 2019 г. основные средства, имеющие балансовую стоимость 5 339 млн руб. (на 31 декабря 2018 г.: 5 456 млн руб.), служили залоговым обеспечением банковских кредитов и ипотечных сертификатов участия.

**(b) Основные средства на стадии строительства**

По состоянию на 30 июня 2019 г. незавершенное строительство включает авансы по приобретению основных средств в сумме 632 509 тыс. руб. (на 31 декабря 2018 г.: 741 087 тыс. руб.), в том числе по договорам, заключенным в рамках приостановленных проектов по реконструкции листопрокатного производства. Руководство Группы планирует воспользоваться данными авансами при возобновлении проектов в последующих периодах. Достигнутые соглашения с контрагентами по данным договорам не предполагают возможности предъявления Группе значительных санкций за приостановку работы по договорам. За шесть месяцев, закончившихся 30 июня 2019 г., Группа капитализировала процентные расходы по кредитам и займам в сумме 29 423 тыс. руб.. При этом ставка капитализации составила 4,24%. За шесть месяцев, закончившихся 30 июня 2018 г., Группа не капитализировала затраты по привлечению заемных средств и курсовые разницы по причине незначительности суммы затрат по займам, непосредственно относящихся к приобретению или строительству квалифицируемых активов.

**12 Финансовые вложения**

	30 июня 2019 г.	31 декабря 2018 г.
<b>Долгосрочные финансовые вложения с учётом обесценения</b>		
Ипотечные сертификаты участия, учитываемые по амортизированной стоимости	438 250	438 250
Долгосрочные займы выданные, учитываемые по амортизированной стоимости	984	1 107
<b>Итого долгосрочные финансовые вложения</b>	<b>439 234</b>	<b>439 357</b>
<b>Краткосрочные финансовые вложения с учётом обесценения</b>		
Краткосрочные займы выданные, учитываемые по амортизированной стоимости	19 840	19 731
Проценты по ипотечным сертификатам участия, учитываемым по амортизированной стоимости	10 655	10 508
Облигации, учитываемые по справедливой стоимости через отчет о финансовых результатах	3 121	401
Акции, учитываемые по справедливой стоимости через отчет о финансовых результатах	906	600
<b>Итого краткосрочные финансовые вложения</b>	<b>34 522</b>	<b>31 240</b>

Долгосрочные финансовые вложения по состоянию на 30 июня 2019 г. и 31 декабря 2018 г. представлены главным образом ипотечными сертификатами участия, обеспеченными недвижимым имуществом Группы. Согласно условиям размещения, данные финансовые вложения будут погашены в период с 2024 г. по 2029 г.

**ПАО «Ашинский метзавод»**

Примечания к неаудированной сокращенной консолидированной промежуточной финансовой отчетности за шесть месяцев, закончившихся 30 июня 2019 года

(в тысячах российских рублей, если не указано иное)

**13 Денежные средства и их эквиваленты**

	<b>30 июня 2019 г.</b>	<b>31 декабря 2018 г.</b>
Остатки на расчетных счетах	354 414	168 482
Депозиты до востребования	698 515	355 112
Денежные средства в кассе	2 653	3 631
<b>Денежные средства и их эквиваленты в сокращенном консолидированном промежуточном отчете о движении денежных средств</b>	<b>1 055 582</b>	<b>527 225</b>
Обеспеченный банковский овердрафт	-	(200 632)
<b>Итого денежные средства и их эквиваленты в сокращенном консолидированном промежуточном отчете о движении денежных средств</b>	<b>1 055 582</b>	<b>326 593</b>

Срочные депозиты имеют срок погашения согласно договору менее трех месяцев.

	<b>30 июня 2019 г.</b>	<b>31 декабря 2018 г.</b>
<b>Денежные средства на расчетных счетах и в кассе</b>		
Счета в банках, руб.	207 515	120 441
Счета в банках, евро	96 018	47 731
Счета в банках, доллары США	50 881	310
Денежные средства в кассе, руб.	2 653	3 631
<b>Итого денежные средства на расчетных счетах и в кассе</b>	<b>357 067</b>	<b>172 113</b>
Банковские депозиты, руб.	404 350	21 378
Банковские депозиты, евро	294 165	333 734
<b>Итого банковских депозитов</b>	<b>698 515</b>	<b>355 112</b>
<b>Итого</b>	<b>1 055 582</b>	<b>527 225</b>

По состоянию на 30 июня 2019 г. неиспользованные лимиты по овердрафтам и кредитным линиям составляют 1 100 000 тыс. руб. (на 31 декабря 2018 г.: 861 064 тыс. руб.).

**14 Капитал и резервы****(a) Акционерный капитал и эмиссионный доход****Обыкновенные акции**

	<b>Обыкновенные акции</b>	
	<b>30 июня 2019 г.</b>	<b>31 декабря 2018 г.</b>
Разрешенные к выпуску и оплаченные денежными средствами обыкновенные акции (шт.)	498 454 822	498 454 822
Номинальная стоимость	1,00 руб.	1,00 руб.
Акционерный капитал	498 455	498 455
Корректировка в соответствии с МСФО 29	2 606 253	2 606 253
<b>Акционерный капитал</b>	<b>3 104 708</b>	<b>3 104 708</b>

Все обыкновенные акции дают одинаковые права в отношении остаточных активов Компании. Держатели обыкновенных акций имеют право на получение дивидендов, объявляемых время от времени, а также имеют право голосовать на собраниях Компании исходя из правила «одна акция – один голос».

**(b) Дивиденды**

В соответствии с законодательством Российской Федерации, величина доступных для распределения резервов Компании определяется на основе бухгалтерской отчетности Компании, подготовленной в соответствии с российскими стандартами бухгалтерского учета и отчетности и ограничивается величиной нераспределённой прибыли на отчетную дату.

**ПАО «Ашинский метзавод»**

Примечания к неаудированной сокращенной консолидированной промежуточной финансовой отчетности за шесть месяцев, закончившихся 30 июня 2019 года

(в тысячах российских рублей, если не указано иное)

**15 Управление капиталом**

Группа не имеет официальной политики по управлению капиталом, однако руководство предпринимает меры по поддержанию капитала на уровне, достаточном для удовлетворения операционных и стратегических потребностей Группы, а также для поддержания доверия участников рынка. Это достигается посредством эффективного управления денежными средствами, постоянного мониторинга выручки и финансового результата деятельности Группы, а также планирования долгосрочных финансовых вложений, которые финансируются, в том числе за счет средств от операционной деятельности Группы.

**16 Кредиты и займы**

В данном примечании представлена информация об условиях соответствующих соглашений по процентным займам и кредитам Группы, оцениваемым по амортизированной стоимости.

	Номинальная процентная ставка 30 июня 2019 г.	Номинальная процентная ставка 31 декабря 2018 г.	30 июня 2019 г.	31 декабря 2018 г.
<b>Долгосрочные кредиты и займы</b>				
Обеспеченные банковские кредиты в евро	4,11%	4,11%	3 663 594	4 503 844
Обеспеченные займы	10,75%	10,75%	1 000 000	1 000 000
Необеспеченные облигации	9,85%	9,85%	323 709	323 709
<b>Итого</b>			<b>4 987 303</b>	<b>5 827 553</b>
<b>Краткосрочные кредиты и займы</b>				
Обеспеченные банковские кредиты в евро	4,11%	4,11%	815 664	901 386
Прочие займы обеспеченные	9,5%-10,75%	9,5%-10,75%	67 692	65 313
Прочие займы без обеспечения	12%	8,25%	19 591	61 549
Необеспеченные облигации	9,25%	9,25%	1 480	1 770
<b>Итого</b>			<b>904 427</b>	<b>1 030 018</b>

Кредиты, займы и облигации выражены в российских рублях, если не указано иное.

На 30 июня 2019 г. Группа выкупила часть собственных облигаций в количестве 676 291 шт. из 1 000 000 шт. номинальной стоимостью 1 000 рублей за штуку (на 31 декабря 2018 г.: 676 291 шт.). В настоящей консолидированной финансовой отчетности данные ценные бумаги представлены свернуто в строке «Кредиты и займы». На 30 июня 2019 г. и 31 декабря 2018 г. часть выкупленных облигаций в количестве 91 000 штук на сумму 91 000 тыс. руб. передана в рамках договоров продажи и обратной покупки («РЕПО») и рассматривается как обеспечение займов полученных.

По состоянию на 30 июня 2019 г. кредиты и займы обеспечены зданиями и оборудованием балансовой стоимостью 5 339 млн руб. (на 31 декабря 2018 г.: зданиями и оборудованием балансовой стоимостью 5 456 млн руб.).

**Соблюдение условий (ковенантов) заемных соглашений**

По состоянию на 30 июня 2019 г. и 31 декабря 2018 г. Группа имеет задолженность по обеспеченным и необеспеченным банковским кредитам и овердрафтам, в отношении которых предусмотрено соблюдение финансовых и нефинансовых кovenантов.

По состоянию на 30 июня 2019 г. и 31 декабря 2018 г. нарушений кovenантов по данным кредитам не было.

**ПАО «Ашинский метзавод»**

Примечания к неаудированной сокращенной консолидированной промежуточной финансовой отчетности за шесть месяцев, закончившихся 30 июня 2019 года

(в тысячах российских рублей, если не указано иное)

**17 Справедливая стоимость финансовых инструментов****(a) Справедливая стоимость финансовых активов и обязательств**

Руководство Группы отслеживает соотношение долговых и долевого ценных бумаг в своем инвестиционном портфеле на основе рыночных индексов.

По состоянию на 30 июня 2019 г. Группа владеет портфелем долговых ценных бумаг. Решения по покупке и продаже финансовых вложений принимаются доверительными управляющими, которые, согласно условиям договоров, обеспечивают Группе минимальный уровень дохода по финансовым вложениям. Значительная часть финансовых вложений Группы представлена долговыми инструментами, которые включены в листинги ПАО «Московская биржа». Справедливая стоимость торговой и прочей дебиторской задолженности, ипотечных сертификатов участия, учитываемых по амортизированной стоимости, денежных средств и их эквивалентов, торгуемых облигаций в составе финансовых активов и обязательств, займов выданных, а также кредитов и займов, полученных в рублях и евро, по состоянию на 30 июня 2019 г. и 31 декабря 2018 г. приблизительно соответствовала их балансовой стоимости.

**(b) Генеральное соглашение о взаимозачете или аналогичные соглашения**

Группа может заключать соглашения о закупках и продажах с одними и теми же контрагентами в обычных условиях ведения бизнеса. Соответствующие суммы дебиторской и кредиторской задолженности не всегда отвечают критериям для взаимозачета в консолидированном отчете о финансовом положении. Это обстоятельство связано с тем, что Группа может не иметь в текущий момент юридически исполнимого права на зачет признанных сумм, поскольку право на зачет может иметь юридическую силу только при наступлении определенных событий в будущем. В частности, в соответствии с гражданско-правовыми нормами, действующими в России, обязательство может быть урегулировано зачетом однородного требования, срок которого наступил либо не указан или определен моментом востребования.

В следующей таблице представлена балансовая стоимость признанных финансовых инструментов, которые являются предметом упомянутых выше соглашений.

	<b>30 июня 2019 г.</b>	
	<b>Торговая и прочая дебиторская задолженность</b>	<b>Торговая и прочая кредиторская задолженность</b>
Валовые суммы	902 454	209 164
Суммы, которые были взаимно зачтены в соответствии с критериями МСФО (IAS) 32	-	-
Нетто-суммы, отражаемые в консолидированном отчете о финансовом положении	902 454	209 164
Суммы, относящиеся к признанным финансовым инструментам, в отношении которых не выполняются некоторые или все критерии взаимозачета	85 206	85 206
<b>Нетто-сумма</b>	<b>817 248</b>	<b>123 958</b>
	<b>31 декабря 2018 г.</b>	
	<b>Торговая и прочая дебиторская задолженность</b>	<b>Торговая и прочая кредиторская задолженность</b>
Валовые суммы	675 626	201 410
Суммы, которые были взаимно зачтены в соответствии с критериями МСФО (IAS) 32	-	-
Нетто-суммы, отражаемые в консолидированном отчете о финансовом положении	675 626	201 410
Суммы, относящиеся к признанным финансовым инструментам, в отношении которых не выполняются некоторые или все критерии взаимозачета	88 946	88 946
<b>Нетто-сумма</b>	<b>586 680</b>	<b>112 464</b>

## **17 Справедливая стоимость финансовых инструментов (продолжение)**

Раскрытые выше нетто-суммы, представленные в сокращенном консолидированном промежуточном отчете о финансовом положении, являются частью торговой и прочей дебиторской и кредиторской задолженности соответственно. Прочие суммы, включенные в эти статьи, не отвечают критериям для проведения зачета и не являются предметом соглашений, упомянутых выше. По состоянию на 30 июня 2019 г. и 31 декабря 2018 г. в составе заемных средств Группа отражает заем, полученный от АО «Управляющая Компания «Рацио-Капитал», обеспеченный залогом имущества Группы (Примечание 16). Одновременно на 30 июня 2019 г. и 31 декабря 2018 г. в составе финансовых вложений Группа отражает выкупленные ипотечные сертификаты участия, доверительным управляющим по которым является АО «Управляющая Компания «Рацио-Капитал» (Примечание 12). На 30 июня 2019 г. и 31 декабря 2018 г. у Группы не было юридически закрепленного права осуществлять взаимозачет данных финансовых активов и обязательств.

## **18 Договорные обязательства**

Сумма обязательств будущих периодов по договорам на приобретение и строительство объектов основных средств составила 2 934 019 тыс. руб. по состоянию на 30 июня 2019 года (на 31 декабря 2018 г.: 3 213 235 тыс. руб.). По состоянию на 30 июня 2019 г. и 31 декабря 2018 г. у Группы был заключен долгосрочный договор на приобретение газа сроком действия до 2023 г. По состоянию на 30 июня 2019 г. прогнозная сумма затрат по данному договору составляла 3 612 066 тыс. руб. (на 31 декабря 2018 г.: 3 984 880 тыс. руб.).

## **19 Условные активы и обязательства**

### **(a) Страхование**

Рынок страховых услуг в Российской Федерации находится на стадии становления и многие формы страхования, распространенные в других странах мира, пока не доступны в России. Группа не имеет полной страховой защиты в отношении своих производственных сооружений, убытков, вызванных остановками производства, или возникших обязательств перед третьими сторонами в связи с ущербом, нанесенном объектам недвижимости или окружающей среде в результате аварий или деятельности Группы. До тех пор, пока Группа не будет иметь полноценного страхового покрытия, существует риск того, что утрата или повреждение определенных активов может оказать существенное негативное влияние на деятельность и финансовое положение Группы.

### **(b) Судебные разбирательства**

В течение года Группа участвовала в ряде судебных разбирательств (как в качестве истца, так и в качестве ответчика), инициированных в процессе её обычной хозяйственной деятельности. По мнению Руководства, у Группы отсутствуют судебные разбирательства, которые могли бы оказать существенное негативное влияние на результат операционной деятельности, финансовое положение либо денежные потоки Группы и которые не отражены в данной сокращенной консолидированной промежуточной финансовой отчетности Группы и не раскрыты в примечаниях к ней.



## ПАО «Ашинский метзавод»

Примечания к неаудированной сокращенной консолидированной промежуточной финансовой отчетности за шесть месяцев, закончившихся 30 июня 2019 года

(в тысячах российских рублей, если не указано иное)

### 19 Условные активы и обязательства (продолжение)

#### (с) Налоговые риски

##### **Условные налоговые обязательства в Российской Федерации**

Налоговое законодательство Российской Федерации, действующее или по существу вступившее в силу на конец отчетного периода, допускает возможность разных трактовок применительно к сделкам и операциям Группы. В связи с этим позиция Руководства в отношении налогов и документы, обосновывающие эту позицию, могут быть оспорены налоговыми органами. Налоговый контроль в Российской Федерации постепенно усиливается, в том числе повышается риск проверок влияния на налогооблагаемую базу операций, не имеющих четкой финансово-хозяйственной цели или операций с контрагентами, не соблюдающими требования налогового законодательства. Налоговые проверки могут охватывать три календарных года, предшествующих году, в котором вынесены решения о проведении проверки. При определенных обстоятельствах могут быть проверены и более ранние периоды. Российское законодательство о трансфертном ценообразовании в значительной степени соответствует международным принципам трансфертного ценообразования, разработанным Организацией экономического сотрудничества и развития (ОЭСР).

Законодательство о трансфертном ценообразовании предусматривает возможность доначисления налоговых обязательств по контролируемым сделкам (сделкам с взаимозависимыми лицами и определенным видам сделок с не взаимозависимыми лицами), если цена сделки не соответствует рыночной. Руководство внедрило систему внутреннего контроля в целях выполнения требований действующего законодательства о трансфертном ценообразовании.

Налоговые обязательства, возникающие в результате операций между организациями Группы, определяются на основе фактической цены сделки. Существует вероятность того, что по мере дальнейшего развития практики применения правил трансфертного ценообразования эти цены могут быть оспорены. Влияние такого развития событий не может быть оценено с достаточной степенью надежности, однако может быть значительным с точки зрения финансового положения и/или хозяйственной деятельности Группы в целом.

### 20 Связанные стороны

#### (а) Операции с участием ассоциированных предприятий

По состоянию на 30 июня 2019 г. и 31 декабря 2018 г. Группа имеет три ассоциированных предприятия. Группа не учитывает данные предприятия методом долевого участия, так как чистые активы, финансовый результат данных предприятий, а также стоимость инвестиций в данные предприятия являются незначительными для целей представления в настоящей сокращенной консолидированной промежуточной финансовой отчетности.

Информация об операциях и балансах Группы с участием ассоциированных предприятий представлена в следующих таблицах:

	Шесть месяцев, закончившихся 30 июня 2019 г.	Шесть месяцев, закончившихся 30 июня 2018 г.
Выручка	31 036	33 194
Себестоимость – услуги	(3 456)	(2 614)
Административные расходы	(109)	(61)
	<b>30 июня 2019 г.</b>	<b>31 декабря 2018 г.</b>
Торговая и прочая дебиторская задолженность	8 002	9 438

**ПАО «Ашинский метзавод»**

Примечания к неаудированной сокращенной консолидированной промежуточной финансовой отчетности за шесть месяцев, закончившихся 30 июня 2019 года

(в тысячах российских рублей, если не указано иное)

**20 Связанные стороны (продолжени)****(b) Операции с участием прочих связанных сторон**

Информация об операциях и балансах Группы с прочими связанными сторонами представлена в следующих таблицах:

	<b>Шесть месяцев, закончившихся 30 июня 2019 г.</b>	<b>Шесть месяцев, закончившихся 30 июня 2018 г.</b>
Выручка	334 569	186 366
Себестоимость – закупки материалов	(168 487)	(342 683)
Коммерческие расходы – услуги	(56 782)	(70 790)
Административные расходы	(28 406)	(29 986)
Себестоимость – услуги	(15 685)	(45 061)
	<b>30 июня 2019 г.</b>	<b>31 декабря 2018 г.</b>
Торговая и прочая дебиторская задолженность	104 054	111 701
Предоплаты (авансы выданные)	703	-
Торговая и прочая кредиторская задолженность	(36 787)	(43 874)
Предоплаты (авансы полученные)	(702)	(279)

Прочие связанные стороны в основном представлены компаниями, контролируруемыми ключевыми руководящими сотрудниками Группы.

По состоянию на 30 июня 2019 г., 31 декабря 2018 г. у Группы числилась дебиторская задолженность от связанных сторон за продажу долей участия в дочернем предприятии, которая была обесценена через капитал.

**(c) Вознаграждение руководящим сотрудникам**

Ключевыми руководящими сотрудниками являются директора Компании, члены совета директоров, а также директора дочерних предприятий ПАО «Ашинский метзавод».

Вознаграждения, полученные ключевыми руководящими сотрудниками в отчетном году составили следующие суммы, отраженные в составе затрат на персонал (Примечание 8):

	<b>Шесть месяцев, закончившихся 30 июня 2019 г.</b>	<b>Шесть месяцев, закончившихся 30 июня 2018 г.</b>
Заработная плата и премии	14 353	13 804
Обязательные взносы в фонд социального страхования, государственный пенсионный фонд и фонд медицинского страхования	3 891	3 679
<b>Итого</b>	<b>18 244</b>	<b>17 483</b>