

ПРЕДВАРИТЕЛЬНО УТВЕРЖДЕН  
на заседании Совета директоров  
ПАО «Ашинский метзавод»  
Протокол № 13 от 29 апреля 2019г.  
Председатель Совета директоров

Евстратов Владимир Григорьевич

УТВЕРЖДЕН  
на годовом общем собрании акционеров  
ПАО «Ашинский метзавод»  
Протокол № 1 от 03 июня 2019г.  
Председатель собрания

Евстратов Владимир Григорьевич

2018



## Годовой отчет

Генеральный директор ПАО «Ашинский метзавод»

\_\_\_\_\_ Владимир Юрьевич Мызгин

Главный бухгалтер

\_\_\_\_\_ Светлана Ивановна Зверева

ПАО «Ашинский метзавод»  
Совет директоров  
представляет годовой отчет  
Общества по состоянию на  
31.12.2018

## СОДЕРЖАНИЕ

<b>Технико-экономические показатели по заводу за 2018 год</b>	<b>3</b>
<b>Обращение председателя Совета директоров и генерального директора</b>	<b>4</b>
<b>Положение общества в отрасли</b>	<b>6</b>
<b>Отчет Совета директоров о результатах развития общества по приоритетным направлениям его деятельности</b>	<b>10</b>
Приоритетные направления развития Общества в 2018 г.	10
1. Производство продукции в 2018 г.	10
2. Укрепление позиций на рынке в 2018 году	11
3. Улучшение качества выпускаемой продукции в 2018 г.	12
4. Улучшение состояния окружающей среды	13
<b>Перспективы развития общества</b>	<b>15</b>
Прогноз производства по основным видам продукции на 2019 г.	15
Организационно-технические мероприятия, планируемые на заводе в 2019 г.	16
<b>Информация об объеме каждого из энергоресурсов, использованных в 2018 г.</b>	<b>19</b>
<b>Инвестиционная деятельность</b>	<b>21</b>
<b>Описание основных факторов риска, связанных с деятельностью общества</b>	<b>23</b>
<b>Финансовое положение</b>	<b>28</b>
<b>Корпоративное управление</b>	<b>30</b>
Сведения о соблюдении акционерным обществом кодекса корпоративного поведения	30
<b>Структура органов управления общества</b>	<b>30</b>
Общее собрание акционеров	31
Совет директоров акционерного общества	31
Сведения о единоличном исполнительном органе	36
Сведения об общем размере вознаграждения (компенсации расходов) членов Совета директоров и единоличного исполнительного органа, выплаченного по результатам 2018 г.	36
Система внешнего и внутреннего контроля	38
<b>Информация акционерам и инвесторам</b>	<b>42</b>
Информация об уставном капитале	42
Отчет о выплате объявленных (начисленных) дивидендов по акциям общества	42
Облигационный займ	42
Выплата купонного дохода по облигациям ПАО «Ашинский метзавод»	43
Охрана труда и промышленная безопасность	45
<b>Социальные мероприятия, осуществленные в 2018 г.</b>	<b>47</b>
Кадровая политика	49
Работа с молодежью	51
<b>Сведения об обществе</b>	<b>53</b>
Информация об аудиторе	53
Информация о реестродержателе	53
Сведения о совершенных Обществом в отчетном году сделках, признаваемых в соответствии с Федеральным законом «Об акционерных обществах» крупными сделками, а также иных сделках, на совершение которых в соответствии с уставом общества распространяется порядок одобрения крупных сделок	54
Сведения о совершенных Обществом в отчетном году сделках, признаваемых в соответствии с Федеральным законом «Об акционерных обществах» сделками, в совершении которых имеется заинтересованность	54
Сведения о резервном фонде	54
Чистые активы	54
Сведения о филиалах и представительствах	54
Сведения о наличии дочерних и зависимых обществ	54

Публичное акционерное общество «Ашинский металлургический завод» было основано 30 октября 1992 года, однако свою историю предприятие отсчитывает с 1898 г., с даты, когда был заложен чугуноплавильный завод и открыто доменное производство. ПАО «Ашинский метзавод» располагается в городе Аша Челябинской области.

ПАО «Ашинский метзавод» является одним из ведущих российских производителей специальных сплавов для нужд предприятий оборонного комплекса, нефтегазовой, химической, атомной, авиационной и космической отраслей промышленности. Завод входит в пятерку крупнейших российских поставщиков толстолистового проката. Ашинские магнитопроводы из аморфной ленты успешно заменяют все известные магнитомягкие материалы, обладают уникальными электротехническими, магнитными и механическими свойствами. Под торговой маркой «Амет» выпускаются: плоский углеродистый и нержавеющий лист, тончайшая электротехническая лента, аморфные и нанокристаллические сплавы, экологически чистые и долговечные товары народного потребления из нержавеющей стали.

Завод с 2002 года имеет статус градообразующего предприятия.

Численность персонала составляет 4 118 человек.

Акции компании включены в Котировальный список второго уровня ПАО Московская биржа.

## Технико-экономические показатели

по заводу за 2018г.

Показатели	Ед. изм	2017 год	2018 год	Изменение в % к 2017 году
<b>Выручка от реализации продукции</b>	тыс.руб.	22 413 684	26 106 785	116,5
<b>Валовая прибыль</b>	тыс.руб.	3 146 388	3 662 901	116,4
<b>Чистая прибыль</b>	тыс.руб.	-312 994	- 380 842	-21,7
<b>Собственный капитал</b>	тыс.руб.	9 010 328	8 629 486	95,8
<b>Объем капитальных вложений</b>	тыс.руб.	385 715	407 069	105,5
<b>Стоимость основных производственных фондов (остаточная) на конец года</b>	тыс.руб.	10 019 355	9 187 280	91,7
<b>Среднесписочная численность (всего)</b>	чел.	4 202	4 118	98,0
<b>Среднемесячная заработная плата</b>	руб.	35 173	38 072	108,2



## ОБРАЩЕНИЕ председателя Совета директоров и генерального директора

Уважаемые акционеры,

работники завода, партнеры и коллеги!



2018 год для ПАО «Ашинский метзавод» был в целом более эффективен, чем 2017 год. Рост валовой прибыли составил 16,4%, производство стали возросло на 2%, а объем толстолистного проката на 3,4%. Экономия металла составила 560 тонн.

Также выросла к уровню 2017 года прибыль реализованной продукции и выработки на 1 работающего, снизились сроки выполнения заказов покупателей.

В тоже время необходимо отметить незначительное снижение объемов производства в листопрокатном цехе № 2, электросталеплавильном цехе № 1, комплексе

товаров народного потребления. Остается высокая аварийность, особенно в энергослужбе завода.

Несмотря на это, нам удалось не только сохранить, но и даже немного увеличить долю на рынке сбыта толстолистного листа, жаропрочного и нержавеющей листа. Достижение таких результатов стало возможным благодаря организационно-техническим мероприятиям, основными из которых являются:

- внедрение новой цельнолитой конструкции свода печи ДСП-120;
- увеличение стойкости стальной;
- установка механической щетки для очистки нижней поверхности листа перед УЗК;
- объединение постов управления холодильником № 6 и установки УЗК;
- модернизация управления нагревом электропечи с выдвижным подом в ЛПЦ № 2;
- завершение 2-ого этапа реконструкции гидравлической системы стана «720»;
- установка тянущей клетки и щеточно-моечная машина для обработки ленты в ЛПЦ № 3.

К сожалению, нам не удалось продолжить второй этап реконструкции листопрокатного цеха № 1.

В 2019 году с учетом обострившейся ситуации вокруг России, валютностью валютного рынка, обострившейся конкуренции между предприятиями по сбыту продукции, перед коллективом завода стоят сложные задачи – сохранить и увеличить объем производства, оформить займ в банке для продолжения работ по реконструкции ЛПЦ № 1 с установкой новой клетки кварто «2800», нагревательных печей, вальцешлифовальной мастерской и объектов энергетики.



Параллельно с этим надо более глубоко заниматься вопросами импортозамещения на покупные материалы, запчасти и сменное оборудование, постоянно корректировать сбытовую политику с учетом изменяющихся обстоятельств на рынках сбыта, надо продолжать осваивать новые востребованные виды продукции при оптимизации затрат. При этом особое внимание уделять вопросам экологической безопасности, качеству выпускаемой продукции, оперативно реагировать на требования покупателей.

Задачи сложные, но мы уверены, что вместе найдем достойное продолжение стабильной работы и развития завода.

Председатель Совета директоров

В.Г. Евстратов

Генеральный директор

В.Ю. Мызгин

## ПОЛОЖЕНИЕ ОБЩЕСТВА В ОТРАСЛИ

В качестве основных факторов, влияющих как на состояние отрасли в целом, так и на деятельность общества, можно указать:

- повышение цен на продукцию естественных монополий;
- снижение темпов роста гражданского и промышленного строительства;
- снижение динамики роста объемов инвестиций в поддержание и развитие транспортной, энергетической и урбанистической инфраструктуры;
- обострение конкуренции в отрасли;
- снижение спроса со стороны основных отраслей-потребителей;
- санкции и антидемпинговые меры.

### Общие тенденции развития отрасли в отчетном году

Как сообщает World Steel Association (WSA, World steel), в 2018 г. в 64 странах, подающих свои статистические данные в эту организацию, было произведено 1789,6 млн т стали, на 4,5% больше, чем годом ранее. Полный объем глобальной выплавки оценивается аналитиками ассоциации в 1808,6 млн т, что на 4,6% превышает показатель 2017 г.

Более половины глобального производства стали в прошлом году пришлось на Китай. Местные металлургические компании выплавляли за год 928,3 млн т, установив новый абсолютный рекорд. Согласно «уточненным» данным Национального бюро статистики КНР, показатель 2017 г. был превзойден на 6,6% или более 57,4 млн т.

Индия по итогам 2018 г. заняла второе место в мировом рейтинге с результатом 106,5 млн т, что на 4,9% больше, чем в предыдущем году.

В японской металлургической отрасли продолжается стагнация. По итогам года объем выплавки стали составил 104,3 млн т, на 0,3% меньше, чем годом ранее.

На пятое место в мировом рейтинге вышла Южная Корея, со своими 72,5 млн т (на 2,0% больше, чем в 2017 г.) незначительно опередившая Россию (71,7 млн т, рост на 0,3%, по предварительным данным World steel).

Первую десятку мирового рейтинга впервые в своей истории замкнул Иран. По предварительным данным World steel, в стране было произведено в 2018 г. около 25 млн т стали, что на 17,7% превышает результат предыдущего года.

В таблице приведены данные по производству стали в ТОП-10 странах производителей стали.

**Производство стали в мире, млн тонн (данные WSA)**

Ранг	Страна	2018 (Mt)	2017 (Mt)	Изменение %
1	Китай	928,3	870,9	6,6
2	Индия	106,5	101,5	4,9
3	Япония	104,3	104,7	-0,3
4	Соединенные Штаты	86,7	81,6	6,2
5	Южная Корея	72,5	71	2
6	Россия	71,7	71,5	0,3
7	Германия	42,4	43,3	-2
8	Турция	37,3	37,5	-0,6

9	Бразилия	34,7	34,4	1,1
10	Иран	25	21,2	17,7

## Основные тенденции на стальном рынке в 2018 году:

2018 год оказался весьма непредсказуемым и полным сюрпризов для участников рынка металлов. Если в начале года преобладали пессимистичные прогнозы и оценки развития ситуации, то к его концу они сменились на более оптимистичные. Ощущалась сильная волатильность событий и непредсказуемость их последствий. Вероятно, одни сбудутся уже в текущем году, а другие могут и не сбыться. Единственное можно предсказать с полной уверенностью, что новый год стабильности в отечественную экономику не принесет. Рынок также будет находиться под влиянием противоречивых векторов, поэтому прогнозировать в ближайшей перспективе можно при проявлении более конкретных фактов и событий.

Уже позади, те периоды, когда российская экономика приспосабливалась к последствиям экономических и финансовых потрясений. Анализ завершения 2018 года показывает, что стальной рынок России находится в довольно сложной, но не безнадежной ситуации.

В 2018 году емкость российского рынка листового проката составила порядка 23,2 млн т, что незначительно ниже в годовом сопоставлении (-0,2%) по сравнению с 2017 годом. Увеличение поставок производителям машин и оборудования (+3%) не смогло полностью компенсировать снижение спроса трубных заводов (-0,5%) и строительной отрасли (-0,7%). Внутренние производители обеспечили порядка 84% от потребностей рынка (годом ранее – 83%), отгрузив около 1,95 млн т (+1,6%). На фоне усиления девальвационных процессов, импорт по итогам года сократился на 8,6%. Единственным сегментом, где зафиксирован устойчивый рост потребления, стал холоднокатаный прокат (+10%, до 3,58 млн т) за счет наращивания поставок машиностроителям (+16%), а также на вторичный рынок (+8%). Ввиду завершения плановых отгрузок ТБД спрос трубных заводов не смог нивелировать падение закупок толстого листа строительной отраслью (-10%), что привело к сокращению емкости сегмента до 4,9 млн т (-5%).

По данным Металл Эксперт за 2018 год общее производство российского толстолистового проката снижено на 2,9%, доля зарубежных поставщиков в структуре поставок прочего толстолистового горячекатаного проката на российский рынок остается минимальной. При этом импорт толстолистового штрипса снижен на 38,1%, объем остального толстолистового проката увеличен на 21,6%, по отношению к 2017 году и составил 389 тыс. т.

Видимое потребление прочего толстолистового проката за 2018 год снизилось на 3,6%, штрипса на 7,6%, что подтверждает прогноз уменьшения потребления ТБД в трубной отрасли. Всего потребление снизилось на 5,6%.

## Тенденции на рынке стали в 2019 году:

Тенденция к сокращению уровня загрузки мощностей продолжается уже не первый год и отражает общемировой тренд переизбытка производственных мощностей в металлургии. Во многих странах будут решать проблемы национальных производителей путем возведения таможенных барьеров, устанавливая антидемпинговые пошлины либо просто повышая тарифы на импортную продукцию.

Развитие мировой черной металлургии в кратко- и среднесрочной перспективе по-прежнему будет определяться динамикой спроса со стороны промышленности и строительства, создания и модернизации объектов транспортной инфраструктуры.

В 2019 г. колебания цен на стальную продукцию, безусловно, будут продолжаться. Однако новой экспансии китайской стальной продукции на внешние рынки, скорее всего, не произойдет, сырьевые котировки не обвалятся, в мировой экономике не произойдет нового кризиса, поэтому можно ожидать, что средний уровень цен на стальную продукцию в 2019 г. будет выше, чем в завершившемся 2018 году. Соответственно, относительно дорогостоящим будет и прокат в России. Очевидно, отечественные металлурги продолжат выставлять внутренние цены по «экспортному паритету».

Ухудшение внешнеэкономических факторов, увеличение НДС и ключевой ставки Центрального Банка приведет к повышению цен и ухудшит инвестиционный климат. На фоне снижения платежеспособного спроса динамика потребления плоского проката заметно просядет. Слабая динамика доходов, рост ипотечных ставок и недостаточный объем господдержки ухудшают перспективы сегмента. Наиболее депрессивная ситуация ожидается в потреблении штрипса производителями ТБД ввиду завершения поставок для ряда крупных трубопроводных проектов.

В сложившейся ситуации производители проката собираются сконцентрироваться на повышении эффективности бизнеса и более глубоком проникновении в рынок, (увеличение отгрузки в адрес конечных потребителей). Сегодня производители не ставят цель увеличить долю на российском рынке, а иметь экономически эффективную долю. Поскольку в России не ожидается значительного роста спроса на черные металлы, продолжают политику вытеснения импорта и будут предлагать конкурентоспособный уровень цен и оперативность выполнения заказов.

Точек роста для сталеπροкатчиков почти нет — все упирается в курс рубля и возможность правительства реализовать заявленные инфраструктурные проекты. И на мировом, и на внутреннем рынке выиграют те, кто снизит издержки и уйдет в высокомаржинальные ниши. Следует принимать во внимание, что происходит переориентация товарных потоков связанных с импортозамещением и локализацией поставок. Российские металлурги фокусируются на внутреннем рынке. Определяющим становится качество продукции, транспортные и логистические издержки, развитие нишевых продуктов и услуг, повышение эффективности производства.

В числе дополнительных факторов, которые могут повлиять на увеличение выпуска продукции черной металлургии в 2019 году, могут стать:

- сдерживание роста цен и тарифов на услуги естественных монополий;
- реализация мер по повышению эффективности механизмов торговой защиты отечественных предприятий в условиях открытой экономики;
- повышение металлопотребления через поддержку российских предприятий машиностроительного комплекса и развитие экспортных программ для машиностроительных заводов;
- усиление контроля за соблюдением нормативов срока службы металлоизделий (труб, металлоемких конструкций и агрегатов, подвижного состава и пр.);
- повышение конкурентоспособности российской металлопродукции;
- увеличение пропускной способности железнодорожных перевозок.

Тенденции развития ПАО «Ашинского метзавода» в целом соответствуют общеотраслевым тенденциям, что связано со следующими факторами:

Главной особенностью сбытовой политики ПАО «Ашинский метзавод» является то, что большая часть продукции реализуется внутри РФ.


Из оценки информационного агентства «Металл Эксперт» доля ПАО «Ашинский метзавод» на рынке толстолистового проката от 10 мм.(без учета штрипса) на Российский рынок по итогам 2018 года составила 18,6%.



Основные потребители продукции — мелкие и средние предприятия строительной, нефтегазовой, машиностроительной, метизной и трубной отраслей промышленности.

**Доля ПАО «Ашинский метзавод» в 2018 году в тыс. т на российском рынке толстолистового (от 10 мм) проката (без учета поставок штрипса)**

**Доля ПАО «Ашинский метзавод» в 2017 году в тыс. т на российском рынке толстолистового (от 10 мм) проката (без учета поставок штрипса)**



Конкуренция в отрасли обусловлена высокой концентрацией предприятий, производящих толстолистовой металлопрокат. На долю 6 крупнейших предприятий (ПАО «ММК», ОАО «Северсталь», ОАО «ЧМК», ОАО «Уральская сталь», ОМК «Сталь», ЗАО «Волгоградский металлургический завод» «Красный Октябрь») приходится 86% производства толстолистового проката в России, при этом, загрузка производственных мощностей составляет порядка 70-80%. На международном рынке основными конкурентами являются фирмы Китая, Индии, Турции, Кореи, Бразилии, стран СНГ.

Для повышения своей конкурентоспособности в краткосрочной перспективе ПАО «Ашинский метзавод» наметил мероприятия для увеличения продаж, повышения лояльности существующих клиентов и привлечения новых, в том числе конечных потребителей.

Основные усилия металлургических заводов, в том числе и ПАО «Ашинский метзавод» в текущий период будут направлены на:

- снижение себестоимости (увеличение эффективности производства, снижение стоимости сырья),
- расширение предложения готовой продукции: высокое качество, продукция под заказ, индивидуальные условия работы.

# Отчет Совета директоров

## о результатах развития общества по приоритетным направлениям

### Приоритетные направления развития Общества в 2018 г.:

Советом директоров ПАО «Ашинский метзавод» (протокол № 09 от 22.01.2018) были утверждены стратегические цели на 2018 год:

1. Обеспечение доходности предприятия, достаточной для финансирования дальнейшей реконструкции основного производства
2. Укрепление позиций на рынке
3. Улучшение качества выпускаемой продукции
4. Улучшение состояния окружающей среды.

#### 1. Производство продукции в 2018 г.

Наименование продукции	Единица измер.	Производство			Реализация		
		2017 г.	2018 г.	откл, %	2017 г.	2018 г.	откл, %
Объем товарной продукции	тыс.руб.	22 568 233	25 794 131	+14,3			
Объем реализованной продукции	тыс.руб.	-	-	-	22 413 684	26 106 785	+16,5
В том числе:							
Сталь	т	636 453	649 216	2,0	-	-	
Прокат листовой горячекатаный стальной, шириной не менее 600 мм	т	551602	574941	4,2	552117	585583	6,1

В 2018 г производство стали увеличилось на 2%.

Производство листового горячекатаного проката увеличилось на 4,2%, и на 6,2% увеличилась реализация, в основном за счет увеличения поставок на экспорт толстолистового проката. Реализация на российский рынок несколько снизилась из-за уменьшения спроса в некоторых потребляющих отраслях, увеличения импортных поставок толстого листа, отсутствия деловой активности в строительстве.

Производство холоднокатаного листового проката шириной менее 600 мм снизилось на 9,4%, реализация соответственно - на 9,3% по причине снижения экспортных поставок ввиду действия санкций и антидемпинговых мер. На снижение производства повлияли и внеплановые простои, связанные с аварийной остановкой оборудования. Продолжалась работа над стабилизацией технологии и расширением марочного сортамента жаропрочной ленты.

Производство и реализация магнитопроводов снизилось на 7,9% и 8,3% соответственно, что сопряжено с сокращением спроса в производстве отраслей, связанных с поставками в электроэнергетику, завершением крупных проектов с использованием нашей продукции, а также

резким ростом цен на материалы, используемые в производстве, изменением структуры заказов.

Производство товаров народного потребления снизилось на 16 % с целью сокращения сверхнормативных остатков при слабом рыночном спросе. Реализация ТНП снизилась на 6,7 % вследствие сокращения закупок клиентами на фоне стагнации доходов населения и снижения расходов на посуду и другие товары аналогичных групп.

## 2. Укрепление позиций на рынке в 2018 г.

Для укрепления позиций ПАО «Ашинский метзавод» на рынке, улучшения качества продукции и снижения себестоимости на предприятии ежегодно формируется План внедрения организационно-технических мероприятий (Приказ № 1). В 2018 году согласно Приказу № 1 были внедрены ряд технических мероприятий, а также отработаны новые технологии и освоены новые виды продукции:

### по ЭСПЦ-2

1. Отработана технология выплавки и разливки стали марок 25Х, 35ГСНМ, 10Г2С1 по ГОСТ 5520-79.
2. Внедрена новая цельнолитая конструкция малого свода.
3. Увеличена стойкость стальной заготовки на 8%, снижен расход электродов АКП и ДСП на 11%.

### по ЛПЦ-1

1. Отработана технология производства листового проката из новых марок стали собственного производства (10Г2С1 по ГОСТ 5520-79, 35ГСНМ, 25Х)
2. Установлена механическая щетка для очистки нижней поверхности листа перед АУЗК с целью снижения расхода ЭМАП
3. Проведены работы по объединению постов управления холодильником № 6 и установки УЗК

### по ЛПЦ-2

1. Освоена технология производства листового проката из новых марок сталей и сплавов: НР-2, ВТ5-1, 35ХГСН, 25Х, 47НД-ВИ, ВТ23, 09Г2, ХН60Ю (ЭИ559А)
2. Проведена модернизация управления нагревом электропечи с выдвижным подом (1 печь)

### по ЛПЦ-3

1. Освоено производство холоднокатаной ленты марок: ЭИ708, 29НК, ЭИ904, ЭИ835, ЭИ878, 30ХГСА, ст10, ст20.
2. Отработаны режимы термообработки в печи ПЭМ-МВ ленты из коррозионностойких жаропрочных сталей и сплавов ЭИ868, ЭИ878, ЭИ435, ЭП410, 20Х13, ЭИ904, ЭИ835, ЭИ708.
3. В линию обезжиривания установлена щеточно-моечная машина с целью улучшения качества очистки полосы.
4. В линию ПЭМ-МВ установлена тянущая клетка для улучшения качества поверхности полосы.
5. Завершен 2 этап реконструкции гидравлической системы стана «720», организована автоматическая система пожаротушения в помещении маслоподвала.

### по ЭСПЦ-1

1. Разработана технология переработки отходов порошка марки Д-16 для повторного переплава.
2. Отработана технология производства порошка с использованием вибросита и классификатора следующих марок: 12Х18Н10Т, ЧХ22С4Р2, НХ17СР4, НХ16СР, 92НСР, 1СР, 5БДСР, 86КГСР, М1, СР-28, 29НК, 08Х18Н10, СЧ35, 5ХНМ, RBD-121, РН-1, Inconel 625, Inconel 718

### по КТНП

1. Приобретено оборудование для освоения продукции с перфорированной сферической рабочей поверхностью, получаемой методом лазерной просечки.
2. Освоены новые виды изделий:
  - формы для сервировки салатов/гарниров;
  - слайсер для арбуза;
  - ложка для комплимента с подставкой;
  - ведро 12 л;
  - чайник V=3 л с откидной ручкой;
  - таз Ø396 мм, вм. 10 л;
  - кастрюля-пароварка (стимер) 2-х ярусная Ø200 мм, кастрюля-жаровня вм.3 л;
  - подставка-гриль для запекания, разнос;
  - новая серия посуды с малым радиусом дна (кастрюля 3 л, кастрюля 1,5 л, сковорода 1,5 л, ковш 1 л);
  - сотейник 12 л
3. В стадии дооснащения и монтажа находится лазерная установка для сварки сосудов термосов
4. Изготовлена система слива отработанных растворов с ванн электроимпульсной полировки для отправки на утилизацию

### по РМЦ

1. Приобретен станок токарно-винторезный для расширения номенклатуры выпускаемых изделий

## **3. Улучшение качества выпускаемой продукции**

### Анализ функционирования СМК в 2018г

03-04 апреля 2018 года комиссией Органа по сертификации систем менеджмента качества «ПРОНАП-ТЕХНО»(ОС СМК ПРОНАП-ТЕХНО) в рамках планового инспекционного контроля системы менеджмента качества (СМК) ПАО «Ашинский метзавод», действующей на предприятии с 2003 года, был проведен аудит по версии ГОСТ Р ИСО 9001-2015 с переоформлением сертификата соответствия. СМК признана комиссией результативной (выявлено одно малозначительное несоответствие и выписано два уведомления). По результатам контроля выдан сертификат соответствия СМК ПАО «Ашинский метзавод» применительно к проектированию аморфной и нанокристаллической ленты, магнитопроводов из этой ленты; разработке и производству толстолистового и тонколистового проката; ленты холоднокатаной, аморфной и нанокристаллической; магнитопроводов; заготовки непрерывнолитой прямоугольной (слябов) требованиям ГОСТ Р ИСО 9001-2015 сроком до 11.04.2020 года.

Высшее руководство завода два раза в год анализирует СМК предприятия на заседаниях Совета по качеству с целью определения ее постоянной пригодности, адекватности и результативности. Входные данные для анализа со стороны руководства (отчет о функционировании СМК за 2018 год) включают следующую информацию: результаты внутренних и внешних аудитов; оценку удовлетворенности потребителей, анализ жалоб от потребителей; анализ затрат на качество; анализ данных по функционированию процессов СМК; соответствие продукции (отчет о действиях по учету несоответствующей продукции и устранению несоответствий); статус предупреждающих и корректирующих действий, в том числе отчет о действиях по учету и устранению причин несоответствий; действия, предпринятые в отношении рисков и возможностей; последующие действия, вытекающие из предыдущего анализа со стороны руководства. Все решения и мероприятия, направленные на повышение результативности СМК, ее процессов и на улучшение продукции по отношению к требованиям потребителей отражаются в Протоколе Совета по качеству (в рамках СМК) у генерального директора.

С целью улучшения системы работы с жалобами/претензиями потребителей с 01.01.2016 г. на предприятии внедрена единая система регистрации претензий от внешних потребителей (по качеству, количеству и по срокам) по всем товаропроизводящим цехам завода. Ведется контроль за сроками предоставления ответов от цехов, ОТК, отдела сбыта, отдела внешнеэкономических связей. Разработан



стандарт предприятия СТП 056-65 «Управление жалобами»: порядок действий и распределение ответственности при управлении жалобами по качеству и количеству, предусматривающий не только коррекцию по жалобам, но и учитывающий работу по корректирующим действиям.


За 2018 г. прослеживается тенденция к снижению числа претензий на продукцию завода по сравнению с 2017 г.

#### 4. Улучшение состояния окружающей среды.

Основная цель в области охраны окружающей среды, которая была поставлена Советом директоров - соблюдение требований природоохранного законодательства. В целях осуществления контроля, анализа и принятия мер по уменьшению негативного воздействия на окружающую среду на предприятии разработан план производственного контроля за состоянием водных объектов, атмосферного воздуха, мест накопления отходов, план природоохранных мероприятий, проводится мониторинг соответствия количества и качества сбросов и выбросов загрязняющих веществ установленным нормативам.

В 2018 году реализованы следующие природоохранные мероприятия:

- заключен договор с ООО «ИЦ Объединенные водные технологии» для разработки проектно-сметной документации технического перевооружения водоподготовки ТЭЦ;
- запущены в эксплуатацию очистные сооружения для очистки сточных вод травильного отделения и станции нейтрализации ЛПЦ № 2;
- разработана рабочая документация по выполнению шумозащитных мероприятий для уменьшения шума с восточной стороны промплощадки;
- начаты работы по установке автоматической системы непрерывного учета и контроля выбросов на дымовой трубе ДСП-120 ЭСПЦ № 2;



Затраты на реализацию данных мероприятий составили 29,38 млн руб.

В целях уменьшения выбросов загрязняющих веществ в атмосферный воздух в цехах завода проводится регулярная проверка эффективности работы пылегазоочистного оборудования.

\*\*\*

Подводя итог работе Совета директоров ПАО «Ашинский метзавод» в 2018 году, можно отметить, что за 2018 год проведено 13 заседаний Совета директоров, а наиболее важными решениями, существенно повлиявшими на деятельность Общества в отчетном году, являются следующие:

1. Решения, связанные с формированием и реализацией стратегии развития Общества.
2. Решения, связанные с утверждением и контролем выполнения плана производства и финансовой модели предприятия.

3. Решения, связанные с Программой по привлечению и сохранению кадрового состава завода.

4. Решения, связанные с экологией и охраной окружающей среды.

5. Решения, связанные с подготовкой и проведением общего годового Собрания акционеров.

6. Решения, связанные с утверждением Положений Общества, о повышении эффективности корпоративного управления.

7. Решения, связанные с обеспечением информационной и экономической безопасностью.

8. Решения, связанные с выстраиванием системы внутреннего контроля и управления рисками, а также работы службы внутреннего аудита.

Федеральным законом «Об акционерных обществах» Совету директоров отводится наиболее важная роль в обеспечении прав акционеров, в формировании и реализации стратегии развития Общества, а также в обеспечении его успешной финансово-хозяйственной деятельности.

Вся деятельность Совета директоров в отчетном году остается прозрачной для акционеров, поскольку все протоколы заседаний Совета директоров и его комитетов доступны любому акционеру Общества по его запросу.

Деятельность Совета директоров была организована в соответствии с утвержденным планом работы, исполнение решений регулярно контролировалось.

Давая оценку работе членов Совета директоров Общества, хотелось бы отметить, что все они при осуществлении своих прав и исполнении обязанностей, действовали в интересах Общества добросовестно и разумно, принимали активное участие во всех его заседаниях.

В последующие годы Совет директоров планирует уделять первостепенное внимание вопросам:

- снижения затрат и повышения прибыльности компании;
- устойчивой, надежной и конкурентоспособной политике на основных рынках сбыта;
- развитию кадрового потенциала, повышению профессионализма кадрового состава на всех уровнях: руководителей высшего и среднего звеньев, основных рабочих профессий;
- повышению эффективности корпоративного управления в обществе;
- повышению качества продукции;
- дальнейшей модернизации производственных мощностей;
- развитию системы внутреннего контроля и управления рисками;
- совершенствованию системы менеджмента качества и организационной структуры;
- поэтапному внедрению системы экологического менеджмента.

# Перспективы развития общества

Советом директоров ПАО «Ашинский метзавод» (протокол № 08 от 24.12.2018) были утверждены стратегические цели на 2018 год:

1. Обеспечение доходности предприятия, достаточной для финансирования дальнейшей реконструкции основного производства
2. Укрепление позиций на рынке (сохранение доли рынка, привлечение новых потребителей, достижение объемов производства)



## Прогноз производства по основным видам продукции на 2019 г.

В 2019 г мы прогнозируем рост производства горячекатаного проката на 3,5 %, холоднокатаного проката на 7,8 %, ленты холоднокатаной на 5 %, магнитопроводов на 13,5 %, товаров народного потребления на 1 %.

2019 год будет непростым с точки зрения адаптации и к изменившимся макроэкономическим условиям, и к решениям, принятым по повышению НДС.

Рост инвестиций в 2019 году ожидается 3,1%. Прогноз по темпам прироста ВВП на

2019 год составляет до 1,3%, рост промышленного производства ожидается на уровне 2,4 %.

Перспективы роста потребления в основном связаны с постепенным восстановлением металлопотребления в основных потребляющих отраслях — строительстве (жилищном, нежилом, инфраструктурном), машиностроении, в т.ч. вагоностроении, сельхозмашиностроении. Важную роль продолжит играть государственный заказ и объемы финансирования проектов, в т. ч. инфраструктурных, государственный оборонный заказ.

На продажи ТНП повлияет предстоящее увеличение НДС, что уже во втором полугодии скажется на удорожании товаров и приведет к снижению покупательной способности населения и снижению оборота розничной торговли. В динамике розничного товарооборота ожидается снижение до 1,7% после роста в 2018 году. Снижению уверенности в росте продаж «способствует» и закредитованность населения. Но от внедрения нового оборудования и выпуска новинок ожидается увеличить производство и продажи на 1%.

## Прогноз производства на 2019г.

Наименование продукции	Единица измерения	Выполненный объем производства в 2018 году	Запланированный объем на 2019 год
Сталь	т	649 216	+4,8

Прокат листовой горячекатаный стальной, шириной не менее 600 мм	т	574 941	+3,8
Прокат листовой холоднокатаный стальной, шириной не менее 600 мм	т	1 711	+5,7
Прокат листовой холоднокатаный стальной, шириной не менее 600 мм	т	1 558	+5,1
Магнитопроводы	кг	195 162	+16,6
Товары народного потребления	тыс. шт.	6 760	+1,1

## Организационно-технические мероприятия, планируемые в 2019 г.

К внедрению в 2019 г. по цехам планируются следующие основные организационно-технические мероприятия:

1. Установка и ввод в эксплуатацию вертикального станда сушки и разогрева сталеразливочных ковшей.
2. Приобретение резервного трансформатора АКП-100.
3. Внедрение системы отслеживания ковшей в ЭСПЦ № 2.
4. Реконструкция гидравлической системы стана «720» (3 этап).
5. Организация производства защитных корпусов магнитопроводов горячей вакуумной формовкой полимерных пленок.
6. Восстановительный ремонт радиальных отстойников оборотного цикла ЛПЦ-1, ЛПЦ-2.
7. Модернизация оборудования АСУТП коммерческих узлов учета воды.
8. Реконструкция электроподстанции № 7.
9. Приобретение установки лазерной сварки термосов.

Также планируется к освоению:

1. Разработка и освоение технологии выплавки, разлива стали марок С390, 17Г1С-У для электросварных прямошовных труб.
2. Освоение технологии производства листового проката из новых марок стали собственной выплавки: С390, 17Г1С-У для электросварных прямошовных труб.
3. Освоение технологии производства:
  - холоднокатаного листа из сплава ЭК190,
  - горячекатаного листа из сплава 47НД,
  - листа из сплава ВЖ176.
4. Освоение производства:
  - холоднокатаной ленты марок: ЭП708, ЭИ703, ЭИ100, ВНС-9Ш, ЭП904,
  - жаропрочной ленты марок ЭИ868 - 0,15 мм, ЭИ435 - 0,1 мм.
5. Освоение технологии выплавки сплавов Inconel, PH-1, Aisi316 и технологии изготовления порошка из этих сплавов.
6. Разработка технологии:
  - производства порошков методом распыления из аморфизующихся магнитомягких сплавов;
  - изготовления магнитопроводов в виде пакета пластин различной конфигурации;



- производства разрезных магнитопроводов из аморфных и нанокристаллических сплавов, ЭТС с обеспечением малой шероховатости поверхность;
- освоение технологии гидроформинга наружных колб термосов;
- освоение процесса вакуумирования термосов «через прокол».

В 2019 году планируется продолжить работы по организации контроля загрязняющих веществ в промышленных выбросах и в атмосферном воздухе на границе санитарно-защитной зоны; по организации контроля загрязняющих веществ в сточной воде.

В планах природоохранных мероприятий на перспективу:

- ввод в эксплуатацию автоматического прибора учета на дымовой трубе ДСП -120 ЭСПЦ № 2;
- проект реконструкции участка химводоочистки ТЭЦ с целью снижения объема высокоминерализованных стоков;
- организация участка переработки шлака ДСП с получением щебня;
- установка шумозащитных экранов на здании оборотного цикла ЭСПЦ № 2.

## Информация об объёме каждого из энергоресурсов, использованных в 2018 году



Энергосбережение сегодня – задача государственного масштаба. Совет директоров уделяет особое внимание использованию энергоресурсов в производстве. В структуре себестоимости продукции этот показатель стоит на втором месте. Советом директоров была принята «Программа по снижению затрат на ПАО «Ашинский метзавод» в 2018 году».

### Информация об объеме использованных в 2018 г. энергетических ресурсов

Энергетический ресурс	Объем потребления в натуральном выражении	Объем потребления, тыс. руб.
Электроэнергия	602 628 тыс. кВт*ч	2 016 044
Тепловая энергия	579702 Гкал	420 371
Газ	187075 тыс. м <sup>3</sup>	732 146
Мазут	402 т	3 270
Бензин автомобильный	262тыс.л	9 049
Топливо дизельное	4 096тыс.л	130 538
Кокс	9т	209

Иные виды энергетических ресурсов, кроме указанных в таблице, в отчетном году не потреблялись и не использовались.

### Производство собственных энергоресурсов

Вид энергоресурса	Ед. изм.	2016	2017	2018
Электроэнергия	тыс.кВт*ч	124 673	121 698	123 567
Теплоэнергия	Гкал	711 785	723 547	736 445
Сжатый воздух	тыс.м <sup>3</sup>	205 041	205 126	211 856

Кислород	м <sup>3</sup>	47 229 400	45 562 800	40 968 160
Азот	м <sup>3</sup>	26 057 600	25 351 600	22 821 246
Аргон	м <sup>3</sup>	814 300	778 560	641 192

## Результаты электроиспользования на основных участках и видах производства в 2018 г.

1. Общее фактическое электропотребление завода в 2018 году составило 598 654,1 тыс. кВт·ч, в том числе: на технологические нужды – 489 974 тыс. кВт·ч, на энергетические нужды - 106 356,2 тыс. кВт·ч.

2. Рост электропотребления в 2018 году в сравнении с фактом 2017 года составил 9242,6 тыс. кВт·ч. (+1,6%), в том числе:

- 11 350,3 тыс. кВт·ч. (+2,4%) - рост на технологические нужды произошел в связи с увеличением объемов производства;

- (-)2 785,5тыс. кВт·ч. (-2,6%) - снижение на энергетические нужды;

3. Выработка собственной электроэнергии в 2018 году составила 123 566,5 тыс. кВт·ч при плане 122 687,8 тыс. кВт·ч (+0,7%) или (+1,5) от факта 2017 года 121 698 тыс. кВт·ч.

## Анализ использования энергии, топлива и теплоэнергии за 2018 г.

Фактический расход топлива по предприятию в 2018 г. составил 216865т.у.т., что ниже планового расхода на 2 073 т.у.т. (0,95 %). В том числе:

Вид топлива	Потребление (т.у.т.)	
	План	Факт
Природный газ	217 696	215 623
Мазут	550	550
Дизельное топливо	683	683
Кокс	9	9
Итого	218 938	216 865

Основная экономия топлива по основным технологическим агрегатам связана в первую очередь выполнением программы экономии основных энергоресурсов на 2018 г., а также за счет режимов работы ПОИ-2, корректировки загрузки котлов ТЭЦ, регулирования теплотехнических режимов МНП ЛПЦ № 1.

Фактический расход теплоэнергии в 2018 г. составил 591733 Гкал, что ниже планового на 22753 Гкал, что составило 3,7%.

Снижение потребления теплоэнергии в первую очередь связано с отклонением фактической средней зимней температуры наружного воздуха за 2018 г. (-2,71°C) от средней температуры наружного воздуха отопительного сезона (-7,5°C) (СНиП 23-099\*)

## Основные мероприятия по улучшению работы энергетического хозяйства, выполненные в 2018 г.

1. Снижение величины потребляемой мощности, вследствие изменения режима работы цехов.

Экономия связана со снижением величины оплачиваемой мощности в плановые часы пиковой нагрузки, утвержденные Системным оператором ЕЭС.

С 01.07.18 РМЦ перешел на работу плавильного отделения в ночную смену - произведено смещение времени работы дуговой сталеплавильной печи ДСП-3. Теперь данная печь работает в часы, за которые не производится оплата мощности.

Общая экономия за 6 мес. 2018г. (с июля по декабрь) составила 3 253 тыс.руб.

Период	Экономия, руб. с НДС		
	ЧЭС	МРСК	ЧЭС + МРСК

июл.18	65 423	91 537	156 960
авг.18	43 038	209 328	252 366
сен.18	432 960	61 024	493 984
окт.18	865 325	129 854	995 179
ноя.18	625 261	164 624	789 885
дек.18	402 844	161 786	564 630
<b>Итого 6 мес. 2018г.</b>	<b>2 434 851</b>	<b>818 153</b>	<b>3 253 004</b>

Снижение потребляемой мощности за 6 мес. 2018 г. (с июля по декабрь) составило:

- по Отделению Челябэнергосбыт - 3,047 МВт.
- по услугам по передаче э/энергии ОАО «МРСК» - 1,153 МВт

Период	Снижение мощности отд. ЧЭС, кВт	Снижение мощности МРСК, кВт
июл.18	89	129
авг.18	57	295
сен.18	542	86
окт.18	1065	183
ноя.18	766	232
дек.18	528	228
<b>Итого 6 мес.</b>	<b>3047</b>	<b>1153</b>

2. Сокращение потерь питьевой воды за счет замены трубопроводов на новые из современных материалов.

За счет замены стальных и чугунных трубопроводов на современные пластиковые трубопроводы снижение потерь питьевой воды в 2018 году по отношению к 2017 году составило 26507 м3 (46,76 %).

Экономический эффект за 2018 год составил 806,182 тыс. руб.

Период	Потери питьевой воды		
	Кол-во	Цена, руб	Сумма, руб.
2017 год	56 686	31,45	1 782 774,7
2018 год	30 179	32,36	976 592,44
<b>Δ</b>	<b>26 507</b>		<b>806 182,26</b>

3. Сокращение объемов потребления питьевой воды.

За счет организационных мероприятий и перевода части абонентов на техническую воду, сокращение объемов потребления питьевой воды в 2018 году по отношению к 2017 году составило 34 353 м3 (5,08%).

Период	Объем питьевой воды		
	Кол-во	Цена ср. год, руб	Сумма, руб.
2017 год	675 692	31,45	21 250 513
2018 год	641 339	32,36	20 753 730
<b>Δ</b>	<b>34 353</b>		<b>1 111 663</b>



# ИНВЕСТИЦИОННАЯ ДЕЯТЕЛЬНОСТЬ

Капитальные вложения за 2018 год (без НДС) составили 407 069 тыс. руб., в том числе:

- на производственное строительство 376 583 тыс. руб., из них на приобретение и модернизацию оборудования – 165 415 тыс.руб.
- на социальное строительство 3 496 тыс.руб.
- на жилищное строительство 23582 тыс. руб.
- на приобретение земли – 1 330 тыс.руб.
- НИОКР - 2078 тыс.руб.

Основным инвестиционным проектом является – реконструкция и модернизация оборудования, существующего ЛПЦ № 1 с целью увеличения производства толстолистного проката.

Реконструкция листопрокатного цеха № 1 началась еще в конце 2011 года с работы по подготовке площадки под строительство нового цеха. В марте 2012 года в результате проведения двухэтапного тендера был определен генеральный подрядчик. А в преддверии Дня металлургов 12 июля 2012 года состоялась заливка первого фундамента нового листопрокатного цеха.

Первый этап реконструкции листопрокатного цеха № 1 завершился 24 июня 2014 года, который ознаменовался торжественным пуском в опытно-промышленную эксплуатацию участка отделки горячекатаного проката в листопрокатном цехе № 1 Ашинского металлургического завода.

Однако экономический кризис и его последствия стали причиной приостановки дальнейшей реконструкции.

В 2018 году продолжались переговоры по предоставлению инвестиционного кредита для продолжения реконструкции. Советом директоров было принято решение продолжить работу по реконструкции здания ЛПЦ № 1 пока без заимствованных инвестиций за счет собственных средств.

В 2018 году выполнены работы:

- Устройство шламовой насосной станции,
- устройство шламового тоннеля,
- устройство фундаментов по каркас здания по ряду В/1, оси 68-72.

Также на заводе продолжается строительство объектов социального назначения.

Продолжаются работы по строительству пятиэтажного двух-подъездного дома. Строительство планируется завершить в 2019 году.

Являясь градообразующим предприятием, завод оказывает посильную помощь в обустройстве комфортной среды для ашинцев в сфере благоустройства города. Ко Дню металлурга традиционно Ашинский метзавод преподносит городу подарки. В преддверии юбилея города и Ашинского метзавода закончилось строительство двух объектов благоустройства – второй части «Дорожки долголетия» и лыжероллерной трассы. Также в этом году был проведен ремонт и поставлен новая, красивая беседка на смотровой площадке Липовой горы. Обновлены пешеходные дорожки в парке им. Пилютова, на территории парка убраны старые больные деревья, посажены саженцы елей, сосен. Совместно с городом проведено благоустройство тротуара от





железнодорожного переезда до проходной № 1 ПАО «Ашинский метзавод».

Завершена реконструкция нежилого здания дошкольного учреждения под жилой дом и начато строительство пятиэтажного жилого дома.

На въезде в город по трассе М5 отремонтирована стела. А кроме этого изготовлены три автобусные остановки.

# Описание основных факторов риска, связанных с деятельностью Общества

ПАО «Ашинский метзавод» осуществляет свою деятельность в области производства и реализации продукции из чёрных металлов, нержавеющей и аморфной стали, металлических порошков, а также товаров народного потребления. В данном пункте приводятся риски, связанные с указанной деятельностью и Политика Эмитента в области управления рисками.

## Описание системы управления рисками

Современная рыночная экономика характеризуется высокой волатильностью и непредсказуемостью основных макроэкономических и фондообразующих параметров, которые при определенных обстоятельствах могут негативно сказаться на производственных и финансовых результатах Общества, социальной и экологической среде. Эффективная и своевременная работа по минимизации рисков и реализации дополнительных возможностей является одним из главных элементов достижения поставленных целей и повышения ключевых показателей деятельности.

На ПАО «Ашинский метзавод» функционирует отдел внутреннего контроля и управления рисками. Силами данного подразделения была выстроена и активно развивается система внутреннего контроля и управления рисками. Руководителем подразделения является сертифицированный специалист "Certified ISO 31000 Risk Management Professional C31000".

Процесс управления рисками организован в соответствии с требованиями ГОСТ Р ИСО 31000, передовым опытом российских компаний и международной практикой риск-менеджмента. Процесс управления рисками в ПАО «Ашинский метзавод» регламентирован внутренними нормативными документами. Советом директоров Эмитента утверждена Политика в области внутреннего контроля и управления рисками ПАО «Ашинский метзавод». Политика подразумевает своевременное выявление, оценку и управление рисками с целью минимизации их влияния на достижение оперативных и стратегических целей.

В целях развития культуры управления рисками на ПАО «Ашинский метзавод» проводится обучение менеджмента и сотрудников компании основным принципам эффективного управления рисками, методам оценки и воздействия на риски, развитию риск-ориентированного мышления.

Ключевые решения Эмитента во всех бизнес-процессах принимаются с учетом оценки влияния рисков на достижение целей.

## Информация о рисках хозяйственной деятельности

Финансовый риск включает рыночный риск (валютный риск, риск изменения процентной ставки и прочий ценовой риск), кредитный риск и риск ликвидности. Главной целью управления финансовыми рисками является определение лимитов риска и дальнейшее обеспечение соблюдения установленных лимитов.

### Валютный риск

Общество подвержено воздействию валютного риска. Валютный риск связан с активами и обязательствами Общества, выраженными в иностранной валюте (дебиторской и кредиторской задолженностью, полученными заемными средствами, финансовыми вложениями, денежными средствами и денежными эквивалентами).

Влияние валютного риска, представленное ниже, основано на изменении одного фактора при том, что все остальные переменные характеристики остаются неизменными. На практике

такое едва ли возможно и изменения нескольких факторов могут коррелировать, например, изменение процентной ставки и валютных курсов.

## Подверженность валютному риску

Подверженность Общества валютному риску, исходя из балансов финансовых активов и обязательств, была следующей:

	31.12.2018		31.12.2017		31.12.2016	
	Долл. США	Евро	Долл. США	Евро	Долл. США	Евро
Торговая дебиторская задолженность	1 682	48 613	7 054	149 936	4 173	123 812
Денежные средства и их эквиваленты	310	381 465	21 568	226 873	6 986	51 452
Обеспеченные банковские кредиты	-	(5 405 231)	-	(5 466 617)	-	(5 788 252)
Торговая кредиторская задолженность	(101 352)	(128 315)	(478906)	(82 143)	(85 087)	(18 601)
<b>Общая величина, подверженная риску</b>	<b>(99 360)</b>	<b>(5 103 468)</b>	<b>(450284)</b>	<b>(5 171 951)</b>	<b>(73 928)</b>	<b>(5 631589)</b>

Приведенный выше анализ включает дебиторскую и кредиторскую задолженность, денежные средства и денежные эквиваленты, финансовые вложения (в части долговых финансовых вложений).

В таблице ниже представлено изменение прибыли/(убытка) в результате возможных изменений курсов иностранных валют, используемых на конец отчетного периода, по отношению к российскому рублю, при том, что все остальные переменные характеристики остаются неизменными:

	Укрепление / (ослабление) курса рубля	Влияние на прибыль до налогообложения–увеличение / (уменьшение)
<b>2018</b>		
Долл. США / руб.	14,16%	14 069
Долл. США / руб.	(14,16)%	(14 069)
Евро / руб.	14,39%	734 389
Евро / руб.	(14,39)%	(734 389)
<b>2017</b>		
Долл. США / руб.	17,14%	77 179
Долл. США / руб.	(17,14)%	(77 179)
Евро / руб.	14,81%	765 966
Евро / руб.	(14,81)%	(765 966)

## Риск изменения процентной ставки

Процентный риск – это риск того, что изменения плавающих процентных ставок отрицательно повлияют на финансовые результаты Общества. На 31 декабря 2018 г. большая часть финансовых обязательств Общества имеют фиксированную процентную ставку. С 2015 г. по договору экспортного финансирования, заключенного с АО «Чешский экспортный банк», предусмотрена фиксированная процентная ставка в течение 7 последующих лет.

У Общества нет установленной политики и процедур управления рисками изменения процентных ставок, так как руководство считает, что этот риск является несущественным для деятельности Общества.

## Кредитный риск



Общество подвержено кредитному риску, а именно риску того, что Общество понесет убыток вследствие того, что контрагенты Общества не смогут исполнить свои обязательства перед ним. Подверженность кредитному риску возникает в результате продажи Обществом товаров, продукции, работ и услуг на условиях отсрочки платежа и совершения других сделок с контрагентами, в результате которых возникает дебиторская задолженность, а также в результате размещения средств Общества в финансовые вложения и на банковские счета, выдачи поручительств за третьих лиц.

Максимальный кредитный риск, возникающий у Общества по видам активов, включает следующее:

	31.12.2018	31.12.2017	31.12.2016
Долгосрочные финансовые вложения (таблица 3.1 Пояснений к бухгалтерскому балансу и отчету о финансовых результатах)	1 586 611	1 623 973	1 623 595
Финансовая дебиторская задолженность	1 427 503	2 231 624	2 445 001
Денежные средства и денежные эквиваленты	489 191	341 167	466 772
Краткосрочные финансовые вложения (таблица 3.1 Пояснений к бухгалтерскому балансу и отчету о финансовых результатах)	5 067	23 170	19 879
<b>Итого риски, относящиеся к статьям бухгалтерского баланса</b>	<b>3 508 372</b>	<b>4 219 934</b>	<b>4 555 247</b>
<b>Поручительства, выданные Обществом за третьих лиц</b>	<b>-</b>	<b>-</b>	<b>-</b>
<b>Итого максимальный кредитный риск</b>	<b>3 508 372</b>	<b>4 219 934</b>	<b>4 555 247</b>

Снижение кредитного риска осуществляется за счет залогового обеспечения и прочих мер обеспечения качества кредита.

Общество контролирует кредитный риск, устанавливая лимиты на одного контрагента или группу связанных контрагентов (в частности, лимиты продаж с условием отсрочки платежа). Лимиты кредитного риска утверждаются руководством Общества. Мониторинг таких рисков осуществляется регулярно, при этом лимиты пересматриваются не реже одного раза в год.

Руководство Общества проводит анализ по срокам задержки платежей дебиторской задолженности по основной деятельности и отслеживает просроченные остатки дебиторской задолженности.

## Концентрация кредитного риска

Общество подвержено концентрации кредитного риска. Руководство осуществляет мониторинг и раскрывает информацию о концентрации кредитного риска, получая отчеты с перечнем общих сумм остатков по контрагентам, превышающих 50 млн руб. На 31 декабря 2018 г. у Общества было восемь контрагентов (на 31 декабря 2017 г.: десять контрагентов, на 31.12.2016 г.: девять контрагентов), общая сумма остатков дебиторской задолженности которых была свыше 50 млн руб. Совокупный баланс дебиторской задолженности по данным контрагентам составил 664 916 тыс. руб. (на 31 декабря 2017 г.: 892 903 тыс. руб., на 31.12.2016 г.: 702 878 тыс. руб.), или 16% от общего объема торговой и прочей дебиторской задолженности без учета резерва под обесценение (на 31 декабря 2017 г.: 21%, на 31.12.2016 г.: 17%). Процентные депозиты Общества на 31 декабря 2018 г. размещены в одном банке (на 31 декабря 2017 г. не было, на 31.12.2016 г.: в двух банках).

## Риск ликвидности

Риск ликвидности – это риск того, что организация столкнется с трудностями при исполнении обязательств. Общество подвержено риску в связи с ежедневной необходимостью использования имеющихся денежных средств. Руководство Общества ежемесячно контролирует прогнозы движения денежных средств Общества.

Общество старается поддерживать устойчивую базу финансирования, состоящую преимущественно из заемных средств, кредиторской задолженности и долговых ценных бумаг. Портфель ликвидности Общества включает денежные средства и денежные эквиваленты, а также краткосрочные финансовые вложения. Денежные эквиваленты и краткосрочные финансовые вложения могут быть реализованы в денежной форме в течение короткого периода времени в целях удовлетворения непредвиденных потребностей в ликвидности.

Приведенная ниже таблица показывает распределение обязательств по состоянию на 31.12.2018 г. по срокам, оставшимся до погашения, указанным в заключенных Обществом договорах. Суммы, раскрытые в таблице сроков погашения, представляют будущие ожидаемые денежные потоки, включая общую сумму обязательств по полученным кредитам и займам и выданным Обществом поручительствам, ожидаемые платежи по процентам до даты погашения обязательств и исключая влияние возможных взаимозачетов.

В тех случаях, когда сумма к выплате не является фиксированной, сумма в таблице определяется исходя из условий, существующих на отчетную дату. Валютные выплаты пересчитываются с использованием курса иностранной валюты к российскому рублю на отчетную дату.

В таблице ниже представлен анализ обязательств Общества по срокам погашения по состоянию на 31.12.2018 г.:

	Балансо- вая стоимость	Потоки денежных средств по договору	До востре- бования и менее 3 месяцев	3-12мес.	от 1 до 3 лет	Более 3 лет
<b>31.12.2018</b>						
<b>Непроизводные финансовые обязательства</b>						
Обеспеченные банковские кредиты	5 603 549	6 278 681	478 832	828 585	2 104 969	2 866 295
Обеспеченные займы	1 000 000	1 834 078	25 625	76 875	205 000	1 526 578
Необеспеченные облигации	1 000 000	1 508 750	-	92 500	185 000	1 231 250
Необеспеченные банковские кредиты	40 000	40 000	40 000	-	-	-
Торговая и прочая кредиторская задолженность	1 549 425	1 549 425	1 549 425	-	-	-
<b>Итого</b>	<b>9 192 974</b>	<b>11 210 934</b>	<b>2 093 882</b>	<b>997 960</b>	<b>2 494 969</b>	<b>5 624 123</b>

В таблице ниже представлен анализ обязательств по срокам погашения по состоянию на 31.12.2017 г.:

	Балан- совая стоимость	Потоки денежных средств по договору	До востре- бования и менее 3 месяцев	3-12мес.	от 1 до 3 лет	более 3 лет
<b>31.12.2017</b>						
<b>Непроизводные финансовые обязательства</b>						
Обеспеченные банковские кредиты	5 669 403	6 446 441	455 249	742 602	1 889 329	3 359 261
Обеспеченные займы	1 000 000	1 932 829	25 625	76 875	205 000	1 625 329

	Балан- совая стоимость	Потоки денежных средств по договору	До востре- бования и менее 3 месяцев	3-12мес.	от 1 до 3 лет	более 3 лет
Необеспеченные облигации	1 000 000	1 601 250	-	92 500	185 000	1 323 750
Необеспеченные банковские кредиты	109 038	109 630	109 630	-	-	-
Торговая и прочая кредиторская задолженность	1 831 994	1 831 994	1 831 994	-	-	-
Итого	9 610 435	11 922 144	2 422 498	911 977	2 279 329	6 308 340

В таблице ниже представлен анализ обязательств Общества по срокам погашения по состоянию на 31.12.2016 г.:

	Балан- совая стоимос- ть	Потоки денежных средств по договору	До востре- бования и менее 3 месяцев	3-12мес.	от 1 до 3 лет	более 3 лет
31.12.2016						
Непроизводные финансовые обязательства						
Обеспеченные банковские кредиты	5 786 932	6 733 952	239 620	710 773	1 810 453	3 973 106
Обеспеченные займы	1 000 000	2 262 363	31 250	93 750	250 000	1 887 363
Необеспеченные облигации	1 000 000	1 862 500	-	115 000	230 000	1 517 500
Торговая и прочая кредиторская задолженность	1 299 996	1 299 996	1 299 996	-	-	-
Итого	9 086 928	12 158 811	1 570 866	919 523	2 290 453	7 377 969

# Финансовое положение

## Анализ структуры баланса

№ п/п	Статьи баланса	На 31.12.2017 г.		На 31.12.2018 г.		Отклонение 2018г. к 2017г.		
		Сумма	Уд.вес %	Сумма	Уд.вес %	ОТКЛОНЕНИЯ +, -		Темп
						По сумме	в %	
	<b>Актив баланса</b>							
1.	Имущество	20 806 505	100	19 741 788	100	-1 064 717	0	94,9
1.1.	Внеоборотные активы	13 228 280	63,6	12 428 342	63	-799 938	-0,6	94,0
1.2.	Оборотные активы	7 578 225	36,4	7 313 446	37	-264 779	0,6	96,5
1.2.1.	Запасы и затраты	4 770 699	22,9	5 127 955	26	357 256	3,1	107,5
1.2.2.	Дебиторская задолжен.	2 406 948	11,6	1 574 278	8	-832 670	-3,6	65,4
1.2.3.	Денежные средства и финансовые вложения	364 661	1,8	494 269	2,5	129 608	0,7	135,5
1.2.4.	Прочие оборотные активы	35 917	0,2	116 944	0,6	81 027	0,4	325,6
	<b>Пассив баланса</b>							
2.	Источники имущества	20 806 505	100	19 741 788	100	-1 064 717	0	94,9
2.1.	Собственный капитал	9 010 328	43,3	8 629 486	43,7	-380 842	0,4	95,8
2.2.	Заемный капитал	11 796 177	56,7	11 112 302	56,3	-683 875	-0,4	94,2
2.2.1.	Долгосрочные заемные средства	7 341 118	35,3	7 056 414	35,7	-284 704	0,4	96,1
2.2.2.	Краткосрочные заемные средства	1 094 372	5,3	1 141 068	5,8	46 696	0,5	104,3
2.2.3.	Кредиторская задолжен.	3 222 160	15,5	2 777 209	14,1	-444 951	-1,4	86,2
2.2.4.	Оценочные обязательства	138 527	0,7	137 611	0,7	-916	0	99,3

Согласно аналитическому балансу имущество предприятия на 31.12.2018 года составляет 19 741 788 тыс. руб., уменьшившись за год на 1 064 717 тыс. руб. или на 5,1%. Структура баланса является удовлетворительной, т.к. внеоборотные активы (оборачиваемость более 1 года) полностью покрываются за счет перманентного капитала (собственный капитал и долгосрочные обязательства).

## Анализ ликвидности и платежеспособности

Наименование показателя	2017 г.	2018 г.
Собственные долгосрочные оборотные средства, тыс. руб.	3 123 166	3 257 558

Коэффициент обеспеченности собст. оборотными средствами	0,412	0,445
Коэффициент текущей ликвидности	1,701	1,803
Коэффициент быстрой (строгой) ликвидности	0,622	0,510
Коэффициент абсолютной ликвидности	0,082	0,122
Коэффициент общей платежеспособности предприятия	1,764	1,777

По состоянию на 31.12.2018 г. произошло изменение показателей ликвидности. Коэффициент текущей ликвидности увеличился на 0,102: опережающее снижение суммы краткосрочных обязательств (снижение 9%) над снижением суммы оборотных средств (снижение 3,5%).

Коэффициент быстрой ликвидности уменьшился на 0,112: опережающее снижение общей суммы дебиторской задолженности и денежных средств (снижение 25,4%) над снижением суммы краткосрочных обязательств (снижение 9%) в 2018 году.

Коэффициент абсолютной ликвидности увеличился на 0,040: рост суммы денежных средств (рост 35,5%) и снижение суммы краткосрочных обязательств (снижение 9%).

Коэффициент общей платежеспособности увеличился на 0,013: опережающее снижение заемного капитала (снижение 5,8%) над снижением всего имущества (снижение 5,1%).

## Прибыль и убытки

Наименование показателя	2017 г.	2018 г.
Выручка, тыс. руб.	22 413 709	26 106 785
Чистая прибыль, тыс.руб.	-312994	-380 842
Рентабельность собственного капитала, %	-3,18	-4,06
Рентабельность оборотных активов, %	-2,30	-3,59
Рентабельность внеоборотных активов, %	-1,31	-2,18
Коэффициент чистой прибыльности, %	-1,4	-1,46
Рентабельность продукции (продаж), %	6,5	6,9
Рентабельность всего капитала	-0,83	-1,36

Выручка от реализации основной продукции увеличилась в 2018 году на 16,5% по сравнению с 2017 годом и составила 26 106 785 тыс. руб., в том числе:

- продукция основной деятельности 25 644 573 тыс. руб.
- услуги 405 807 тыс. руб.
- обслуживающие производства 56 405 тыс. руб.

Прибыль от реализации основной продукции в 2018 году составила 1 808 341 тыс. руб., увеличившись по сравнению с 2017 годом на 346 373 тыс. руб. или на 23,7%. Основная причина увеличения прибыли от реализации – увеличение валовой прибыли на 16,4%, при росте коммерческих (рост 11,2%) и управленческих (рост 8,5%) расходов.

Балансовая прибыль (убыток) составила (-)272 130 тыс. руб. за 2018 год. Чистая прибыль (чистый убыток) в 2018 году отрицательная и составила (-)380 842 тыс. руб.

## Анализ финансовой устойчивости

В 2018 году наблюдается увеличение собственных долгосрочных средств (за счет уменьшения внеоборотных активов (снижение на 6%).

Коэффициент соотношения собственных средств к заемным на конец 2018 года составил 0,777. По сравнению с прошлым годом коэффициент увеличился на 0,013.



# Корпоративное управление

## Сведения о соблюдении акционерным обществом кодекса корпоративного управления

Обществом официально не утвержден кодекс корпоративного управления или иной аналогичный документ, однако ПАО «Ашинский метзавод» обеспечивает акционерам все возможности по участию в управлении Обществом и получению информации о деятельности Общества в соответствии с федеральным законом «Об акционерных обществах», Федеральным Законом «О рынке ценных бумаг» и нормативными актами Банка России, а также стремится к соблюдению принципов корпоративного управления, закрепленных Кодексом корпоративного управления, утвержденным Советом директоров Банка России 21 марта 2014 года и рекомендованного к применению акционерными обществами, ценные бумаги которых допущены к организованным торгам.

Совет директоров ежегодно проводит оценку состояния корпоративного управления в Обществе, работы Совета директоров и комитетов. При проведении оценки каждый член Совета директоров заполняет анкету, в которой указывается, соблюдаются ли в достаточной мере принципы корпоративного управления в Обществе. Также анketируемый может написать свое мнение о плюсах и минусах в корпоративном управлении в целом и в работе Совета директоров и комитетов в частности.

По итогам 2018 года члены Совета директоров подтверждают, что отношения Совета директоров и генерального директора построены на взаимном уважении и доверии. Высоко оценили распределение компетенции между органами управления, организацию заседаний комитетов Совета директоров. Выразили полную уверенность, что могут вносить свои коррективы в организацию деятельности Совета директоров и комитетов. Члены Совета директоров считают, что по сравнению с прошлым годом практически по всем критериям оценки виден прогресс.

Также анкетирование показывает, что Совет директоров должен продолжить работу по повышению эффективности стратегического и корпоративного управления обществом. Для этого необходимо больше времени на заседаниях уделять вопросам стратегии, мониторинга инвестиционных программ, утвердить критерии отбора кандидатов в Совет директоров, всем членам Совета директоров достаточно времени уделять подготовке к заседаниям и принимать активное участие в заседаниях, больше вовлекать Совет директоров в вопросы, связанные с оценкой и развитием профессионализма топ-менеджеров и их мотивации.

Основным принципом построения Обществом взаимоотношений с акционерами и инвесторами является разумный баланс интересов общества как хозяйствующего субъекта и как акционерного общества, заинтересованного в защите прав и законных интересов своих акционеров.

Более подробная информация раскрыта в Отчете о соблюдении принципов и рекомендаций Кодекса корпоративного управления (приложение № 1)

## Структура органов управления ПАО «Ашинский метзавод»

В соответствии с Уставом ПАО «Ашинский метзавод» ([http://www.amet.ru/upload/iblock/11f/ustav\\_2015.pdf](http://www.amet.ru/upload/iblock/11f/ustav_2015.pdf)) органами управления общества являются:

- общее собрание акционеров;
- Совет директоров;
- единоличный исполнительный орган - генеральный директор.

## Общее собрание акционеров

Высшим органом управления Общества является общее собрание акционеров. Порядок созыва и проведения общих собраний акционеров регулируется Положением об общем собрании акционеров <https://www.amet.ru/invest/opening/documents/>

В 2018 году было проведено годовое общее собрание акционеров 01 июня 2018 года.

На годовом общем собрании акционеров были приняты следующие решения:

- утверждены следующие документы: годовой отчет за 2017 год, бухгалтерская (финансовая) отчетность за 2017 год, изменения и дополнения в Устав Общества <https://www.amet.ru/invest/opening/documents/> ,

- избраны члены совета директоров и члены ревизионной комиссии, утвержден аудитор общества;

- принято решение «В связи с получением убытков по итогам 2017 года не объявлять дивиденды по обыкновенным именованным акциям общества по результатам 2017 отчетного года».

Функции счетной комиссии в соответствии с требованиями ст. 56 Федерального закона «Об акционерных обществах» от 26.12.1995 г. № 208-ФЗ, п. 3 ст. 67.1 ГК РФ выполнял регистратор. (Подробная информация о регистраторе указана в разделе «Информация об обществе»).

## Совет директоров акционерного общества

Совет директоров осуществляет общее руководство деятельностью Общества, за исключением решения вопросов, отнесенных Законом к компетенции общего собрания акционеров, а также осуществляет функции контроля за исполнением исполнительными органами Общества решений, принятых общим собранием акционеров или Советом директоров.

Количественный состав Совета директоров составляет 9 человек. Кандидаты в Совет директоров избираются кумулятивным голосованием. Заседания Совета директоров созываются Председателем Совета директоров и проводятся как в очной форме, так и в форме заочного голосования. Порядок работы Совета директоров определяется Положением о Совете директоров.

В Совете директоров образованы 3 комитета: комитет по аудиту и рискам, комитет по стратегическому развитию и техническому перевооружению и комитет по финансово-инвестиционной политике. Деятельность комитетов регулируется Положениями о комитетах.

Совет директоров подотчетен общему собранию акционеров. В Совет директоров ежегодно избираются независимые директора. На годовом общем собрании акционеров 01 июня 2018 года в Совет директоров избраны 2 независимых директора: Шаталин Виктор Михайлович (отвечающий всем признакам независимости, указанным в Кодексе корпоративного управления), Шевчук Анатолий Федорович (признан решением совета директоров независимым членом совета директоров, несмотря на формальные признаки связанности с существенным контрагентом Общества).

В период с 01.01.2018 года по 01.06.2018 года в Обществе действовал Совет директоров, избранный на годовом общем собрании 02.06.2017г. в том же составе, что и ныне действующий совет директоров, а именно: Евстратов В.Г., Иванова Ю.В., Мызгин В.Ю., Назаров Л.А., Нищих А.А., Решетников А.Ю., Шаталин В.М. (независимый директор), Шевчук А.Ф. (признан независимым директором), Шепелев О.И.



**ЕВСТРАТОВ Владимир Григорьевич**- председатель Совета директоров

Занимаемая должность: советник ПАО «Ашинский метзавод»

Дата рождения: 25.08.1945 г.

Образование: высшее профессиональное, окончил Челябинский политехнический институт 12.12.1968 г.

Количество акций общества в собственности на 01.01.19 г.: 102 285 акций

Доля участия в уставном капитале Общества, %: 0,02

Доля принадлежащих обыкновенных акций акционерного Общества, %: 0,02



**МЫЗГИН Владимир Юрьевич** – член Совета директоров

Занимаемая должность: генеральный директор ПАО "Ашинский метзавод":

Дата рождения: 11.04.1962г.

Образование: высшее профессиональное, окончил Магнитогорский горно-металлургический институт им. Г.И.Носова в 1992г.

Количество акций общества в собственности на 01.01.19.: нет

Доля участия в уставном капитале Общества, %: нет

Доля принадлежащих обыкновенных акций акционерного Общества, %: нет



**НИЩИХ Андрей Александрович**- член Совета директоров

Занимаемая должность: начальник юридического отдела ПАО "Ашинский метзавод"

Дата рождения: 06.02.1965 г.

Образование: высшее профессиональное, окончил Свердловский ордена Трудового Красного Знамени юридический институт 29.06.1991 г.

Количество акций общества в собственности на 01.01.19 г.: 11 976 акций

Доля участия в уставном капитале Общества, %: 0,0024

Доля принадлежащих обыкновенных акций акционерного Общества, %: 0,0024



**РЕШЕТНИКОВ Александр Юрьевич** – член Совета директоров

Занимаемая должность: заместитель генерального директора по перспективному развитию завода ПАО «Ашинский метзавод»

Дата рождения: 15.12.1969 г.

Образование: высшее профессиональное, окончил Челябинский государственный технический университет .14.02.1995г.

Количество акций Общества в собственности на 01.01.19 г.: нет

Доля участия в уставном капитале Общества, %: нет

Доля принадлежащих обыкновенных акций акционерного Общества, %: нет



**ШЕПЕЛЕВ Олег Игоревич** – заместитель председателя Совета директоров

Занимаемая должность: финансовый директор ПАО «Ашинский метзавод»

Дата рождения: 05.09.1970 г.

Образование: высшее профессиональное, окончил Челябинский государственный технический университет в 1997г., Московскую международную школу бизнеса «МИРБИС» в 2006г.

Количество акций Общества в собственности на 01.01.19 г.: нет

Доля участия в уставном капитале Общества, %: нет

Доля принадлежащих обыкновенных акций акционерного

Общества, %: нет



**ШАТАЛИН Виктор Михайлович** – член Совета директоров (независимый директор)

Занимаемая должность: независимый директор ПАО «Ашинский метзавод»

Дата рождения: 19.10.1949г.

Образование: высшее, окончил Уфимский авиационный институт в 1978г.

Количество акций Общества в собственности на 01.01.19 г.: нет

Доля участия в уставном капитале Общества, %: нет

Доля принадлежащих обыкновенных акций акционерного

Общества, %: нет



**НАЗАРОВ Леонид Анатольевич** – член Совета директоров

Занимаемая должность: директор по коммерческим вопросам ПАО «Ашинский метзавод»

Дата рождения: 10.11.1978.

Образование: высшее, окончил Нижегородский государственный технический университет в 2001 г., Московский государственный индустриальный университет в 2006г.

Количество акций Общества в собственности на 01.01.19 г.: нет

Доля участия в уставном капитале Общества, %: нет

Доля принадлежащих обыкновенных акций акционерного

Общества, %: нет



**ИВАНОВА Юлия Владимировна** – член Совета директоров

Занимаемая должность: Руководитель подразделения ЧелябинскООО«Челябинск Профит»

Дата рождения: 21.05.1979 г.

Образование: высшее профессиональное, окончила Челябинский государственный университет в 2001г.

Количество акций общества в собственности на 01.01.19 г.: нет

Доля участия в уставном капитале Общества: нет

Доля принадлежащих обыкновенных акций акционерного

Общества, %: нет





ШЕВЧУК Анатолий Федорович – член Совета директоров (независимый директор)

Занимаемая должность: независимый директор ПАО «Ашинский метзавод»

Дата рождения: 03 апреля 1962 г.г.

Образование: высшее, окончил Челябинский политехнический институт им. Ленинского комсомола в 1990 г., Всероссийский заочный финансово-экономический институт в 2006г.

Количество акций Общества в собственности на 01.01.19 г.: нет

Доля участия в уставном капитале Общества, %: нет

Доля принадлежащих обыкновенных акций акционерного Общества, %: нет

Для повышения эффективности деятельности Совета директоров и принимаемых им решениях созданы:

	Комитет по аудиту и рискам	Комитет по стратегическому развитию и техническому перевооружению	Комитет по финансово-инвестиционной политике
Функции комитета	1) Выбор независимого аудитора 2) Осуществление контроля за обеспечением полноты, точности и достоверности финансовой отчетности Общества 3) Взаимодействие с аудитором Общества 4) Контроль за надежностью и эффективностью функционирования системы управления рисками и внутреннего контроля 5) Подготовка рекомендаций Совету директоров для принятия решений по вопросам управления рисками, осуществления контроля за функционированием комплексной системы управления рисками Общества и анализу эффективности комплексной системы управления рисками. 6) Рассмотрение и подготовка рекомендаций Совету директоров по вопросам утверждения перспективных планов, программ, политик и основных направлений деятельности Общества и его дочерних компаний 7) Осуществление контроля эффективности функционирования системы оповещения о потенциальных случаях недобросовестных действий работников	1) формирует предложения по приоритетным направлениям деятельности Общества; 2) предварительно рассматривает среднесрочную (2 года) и долгосрочную (5 лет) стратегии Общества, направленные на реализацию стратегических целей развития Общества в области: производственной деятельности, технического развития, капитального строительства; инновационной деятельности, инвестиционной деятельности; определения основных направлений деятельности по сбыту и снабжению, управления собственностью, социальной политики, экологической политики; 3) проводит анализ и оценку реализации перспективных планов, проектов, программ, политик и основных направлений деятельности Общества, осуществляемых в рамках реализации стратегии развития Общества; 4) формирует предложения по корректировке утвержденной стратегии Общества; 5) предварительно	1) предварительное рассмотрение финансово-хозяйственного плана (бюджета) и стратегических инициатив на год; 2) предварительное рассмотрение стратегических приоритетных инвестиционных проектов; 3) предварительное рассмотрение фактических итогов деятельности Общества; 4) по улучшению бюджетно-финансового управления и управленческой отчетности Общества; 5) предварительное рассмотрение предложений и выработка рекомендаций по снижению затрат, улучшению ликвидности; 6) выработка предварительных рекомендаций Совету директоров: - по стратегии повышения капитализации; - по дивидендной политике Общества,



	эмитента (в том числе недобросовестного использования инсайдерской информации) и третьих лиц, а также иных нарушениях в деятельности эмитента, а также контроль за реализацией мер, принятых исполнительным руководством Общества в рамках такой системы	рассматривает, анализирует и вырабатывает рекомендации (заключения) Совету директоров и исполнительному органу Общества по направлениям деятельности Совета директоров в области технической политики Общества; 6) создание филиалов и открытие представительств Общества, их ликвидация	рекомендаций по распределению прибыли, в том числе по размеру дивиденда по акциям и порядку его выплаты, и убытков Общества по результатам финансового года; - об увеличении уставного капитала Общества путем размещения Обществом дополнительных обыкновенных акций либо привилегированных акций в пределах количества объявленных акций категории (типа), посредством открытой подписки; - о размещении Обществом облигаций и иных ценных бумаг, согласно законодательству; - о приобретении размещенных Обществом акций, облигаций и иных ценных бумаг в случаях, предусмотренных Законом; - об определении цены (денежной оценки) имущества, цены размещения и выкупа эмиссионных ценных бумаг в случаях, предусмотренных законодательством; - об одобрении крупных сделок;
Состав комитета	2018	2018	2018
Председатель	Шевчук Анатолий Федорович (признан независимым членом совета директоров)	Евстратов Владимир Григорьевич	Мызгин Владимир Юрьевич
Члены комитета	Шаталин Виктор Михайлович (независимый член совета директоров) Шепелев Олег Игоревич Иванова Юлия Владимировна	Мызгин Владимир Юрьевич Решетников Александр Юрьевич Нищих Андрей Александрович	Назаров Леонид Анатольевич Шепелев Олег Игоревич
Всего заседаний в 2018г.	4	11	9
Основные вопросы	- оценка заключения аудитора по итогам аудита	- рассмотрение итогов производственной	- рассмотрение финансовых

бухгалтерской(финансовой) отчетности - рекомендации о выборе аудитора общества - рассмотрение отчетов службы внутреннего аудита	деятельности; - рассмотрение плана производства на следующий год; - рассмотрение программы по выпуску непрофильных дополнительных видов продукции; - сокращение сроков выполнения заказов - качество выпускаемой продукции; - снижение незавершенного производства; - о Программе энергосбережения; - о стратегии продаж; - об эффективности оплаты труда в зависимости от объемов производства; - программы по экологии; - подготовка кадрового резерва; - информационная политика и имидж предприятия.	результатов по итогам основной и вспомогательной деятельности предприятия; - утверждение финансовой модели - рассмотрение результатов от импортозамещения; - сравнение ключевых показателей деятельности общества; - рассмотрение итогов внедрения новой модели оперативного бюджетирования.
---	---	--

Участие членов Совета директоров в работе Совета директоров и его комитетов:

Члены Совета директоров в 2018г.	Заседания Совета директоров		Заседания Комитета по аудиту и рискам		Заседания Комитета по стратегическому развитию и техническому перевооружению		Заседания Комитета по финансово-инвестиционной политике	
	Участие в заседаниях	Всего заседаний	Участие в заседаниях	Всего заседаний	Участие в заседаниях	Всего заседаний	Участие в заседаниях	Всего заседаний
Евстратов В.Г.	13	13	4	4	11	11	8	9
Иванова Ю.В.	12							
Мызгин В.Ю.	11		2		11		8	
Назаров Л.А.	11				1		6	
Нищих А.А.	10				9		2	
Решетников А.Ю.	13				6			
Шаталин В.М.	11		3					
Шевчук А.Ф.	13		4				1	
Шепелев О.И.	12		4		1		8	

## Сведения о единоличном исполнительном органе

Генеральный директор является единоличным исполнительным органом ПАО «Ашинский метзавод» и осуществляет руководство текущей деятельностью Общества.

Назначение генерального директора Общества и досрочное прекращение его полномочий осуществляется по решению Совета директоров.


На должность генерального директора назначается лицо, имеющее высшее образование и опыт работы на руководящих должностях промышленных предприятий не менее 5 лет.

С генеральным директором заключается трудовой договор сроком на 5 лет, в котором определяются его права и обязанности, ответственность, сроки и размеры оплаты его услуг. Договор от имени Общества подписывается председателем Совета директоров.

Вознаграждение единоличного исполнительного органа определяется как фиксированная сумма (ежемесячный оклад) в соответствии с трудовым договором, также по итогам каждого месяца и за особые достижения в соответствии с (системным положением о премировании персонала) может выплачиваться дополнительное вознаграждение. Отдельно размер вознаграждения единоличного исполнительного органа не раскрывается с учетом установленного в Обществе режима конфиденциальности в отношении сведений о вознаграждении единоличного исполнительного органа.

Размер компенсаций расходов единоличного исполнительного органа не раскрывается с учетом установленного в Обществе режима конфиденциальности в отношении сведений о компенсациях расходов единоличного исполнительного органа.

Генеральным директором ПАО «Ашинский метзавод» с 12.12.2012г. является Мызгин Владимир Юрьевич. В мае 2018 года советом директоров было принято решение об избрании генеральным директором ПАО «Ашинский метзавод» Мызгина Владимира Юрьевича на второй пятилетний срок.



**МЫЗГИН ВЛАДИМИР ЮРЬЕВИЧ –  
ГЕНЕРАЛЬНЫЙ ДИРЕКТОР ПАО "АШИНСКИЙ  
МЕТЗАВОД**

Занимаемая должность : генеральный директор ПАО "Ашинский метзавод":(с декабря 2012 г. по настоящее время)

Дата рождения: 11.04.1962 г.

Образование: высшее профессиональное, окончил Магнитогорский горно-металлургический институт им. Г.И.Носова в 1992 г.

Количество акций Общества в собственности на 01.01.2019.: нет

Доля участия в уставном капитале Общества, %: нет

Доля принадлежащих обыкновенных акций акционерного Общества, %: нет

**Сведения об общем размере вознаграждения (компенсации расходов) членов Совета директоров и единоличного исполнительного органа, выплаченного по результатам 2018 г.**

Наименование показателя	2018
Вознаграждение за участие в работе органа управления	1 440 278
Заработная плата	15 520 562
Премии	
Комиссионные	
Иные виды вознаграждений	
<b>ИТОГО</b>	<b>16 960 840</b>

В 2018 году членам Совета директоров компенсации расходов, связанных с осуществлением ими функций членов Совета директоров, не выплачивались.

## СИСТЕМА ВНЕШНЕГО И ВНУТРЕННЕГО КОНТРОЛЯ

В ПАО «Ашинский метзавод» функционирует эффективная система контроля финансово-хозяйственной деятельности, обеспечивающая отлаженные механизмы взаимодействия между органами управления и встроенной системой внутреннего и внешнего контроля.

Основные принципы, цели, задачи, методы и процессы системы контроля определены в утвержденных Советом директоров ПАО «Ашинский метзавод» внутренних документах:

- Положение о Ревизионной комиссии,
- Политика в области внутреннего аудита,
- Политика в области внутреннего контроля и управления рисками,
- Положение о Комитете по аудиту и рискам при Совете директоров,
- Положение о процедурах внутреннего контроля,
- Положение о нормах деловой этики.

Система внутреннего контроля ПАО «Ашинский метзавод» представляет собой совокупность контрольной среды и процедур внутреннего контроля, принятых органами управления Общества, в качестве средства для минимизации рисков и обеспечения достижения целей Общества.

Организационная структура ПАО «Ашинский метзавод» соответствует целям и задачам Общества и включает в себя следующие органы внутреннего контроля:

- Комитет Совета директоров по аудиту и рискам
- Ревизионная комиссия
- Служба внутреннего аудита
- Отдел экономической и информационной безопасности
- Главная бухгалтерия

Внешнюю независимую проверку финансово-хозяйственной деятельности Общества осуществляет Аудитор Общества, ежегодно избираемый годовым общим собранием акционеров. Подбором кандидатуры Аудитора занимается **Комитет Совета директоров по аудиту и рискам**, который принимает решение о необходимости смены аудитора и рекомендует Совету директоров и общему собранию акционеров кандидатуру Аудитора.

Основными задачами Комитета Совета директоров по аудиту и рискам являются: осуществление регулярного контроля за выполнением исполнительным руководством Общества своих обязанностей по обеспечению достоверности отчетности, построению надежных и эффективных систем внутреннего контроля и управления рисками, соблюдение законодательства Обществом.

Порядок деятельности Комитета Совета директоров по аудиту и рискам регламентируется «Положением о Комитете Совета директоров по аудиту и рискам», утвержденным Советом директоров ПАО «Ашинский метзавод», Протокол № 2 от 06.08.2015 г. ([http://www.amet.ru/upload/iblock/a39/polozhenie\\_o\\_komitete\\_po\\_auditu\\_i\\_riskam\\_2015.pdf](http://www.amet.ru/upload/iblock/a39/polozhenie_o_komitete_po_auditu_i_riskam_2015.pdf))

В состав комитета по аудиту входят следующие члены Совета директоров:

Ф.И.О.	Статус
Шевчук Анатолий Федорович – председатель комитета	Признан независимым директором
Шаталин Виктор Михайлович	Независимый директор
Шепелев Олег Игоревич – член комитета	Неисполнительный директор
Иванова Юлия Владимировна – член комитета	Неисполнительный директор

**Ревизионная комиссия** Общества осуществляет контроль за финансово-хозяйственной деятельностью Общества. Порядок деятельности ревизионной комиссии определяется «Положением о ревизионной комиссии Общества», утверждаемым общим собранием акционеров.

В компетенцию ревизионной комиссии входит:

- проверка финансовой документации общества, бухгалтерской отчетности, заключений комиссии по инвентаризации имущества, сравнение указанных документов с данными первичного бухгалтерского учета;

- анализ правильности и полноты ведения бухгалтерского, налогового, управленческого и статистического учета;
- проверка правильности исполнения бюджетов Общества, утверждаемых Советом директоров общества; проверка правильности исполнения порядка распределения прибыли общества за отчетный финансовый год, утвержденный общим собранием акционеров;
- анализ финансового положения Общества, его платежеспособности, ликвидности активов, соотношения собственных и заемных средств, чистых активов и уставного капитала, выявление резервов улучшения экономического состояния Общества, выработка рекомендаций для органов управления Обществом;
- проверка своевременности и правильности платежей поставщикам продукции и услуг, платежей в бюджет и внебюджетные фонды, начислений и выплат дивидендов, процентов по облигациям, погашений прочих обязательств;
- подтверждение достоверности данных, включаемых в годовые отчеты Общества, годовую бухгалтерскую отчетность, распределение прибыли, отчетной документации для налоговых и статистических органов, органов государственного управления;
- проверка правомочности единоличного исполнительного органа по заключению договоров от имени Общества;
- проверка правомочности решений, принятых Советом директоров, единоличным исполнительным органом, ликвидационной комиссией, их соответствия уставу Общества и решениям общего собрания акционеров;
- анализ решений общего собрания акционеров на их соответствие закону и уставу Общества.

Ревизионная комиссия общества избирается в составе 5 человек общим собранием акционеров на срок до следующего годового общего собрания акционеров.

В состав ревизионной комиссии входят следующие лица, избранные на годовом общем собрании акционеров 01.06.2018 г.:

Фамилия, Имя, Отчество		Занимаемая должность
Бардышева Оксана Геннадьевна	Член ревизионной комиссии	начальник финансового отдела ПАО «Ашинский метзавод», г. Аша
Крестьян Лариса Александровна	Председатель ревизионной комиссии	зам. главного бухгалтера ПАО «Ашинский метзавод», г. Аша
Медведева Надежда Александровна	Член ревизионной комиссии	юрисконсульт ЮРО ПАО «Ашинский метзавод», г. Аша
Ширшова Альбина Николаевна	Член ревизионной комиссии	Зам.главного бухгалтера по методологии ПАО «Ашинский метзавод», г. Аша
Шляпенкова Светлана Владимировна	Член ревизионной комиссии	Начальник планово-экономического отдела ПАО «Ашинский метзавод», г. Аша

## БЛОК ВНУТРЕННЕГО АУДИТА, КОНТРОЛЯ И УПРАВЛЕНИЯ РИСКАМИ.

С целью осуществления внутреннего контроля за финансово-хозяйственной деятельностью Общества, в том числе за исполнением его финансово-хозяйственного плана, органами управления и структурными подразделениями Общества, обеспечения независимой оценки надежности системы внутреннего контроля и управления рисками, осуществления контроля за построением и эффективным функционированием системы внутреннего контроля и управления рисками, в Обществе создано контрольное подразделение, независимое от исполнительного органа, – **Служба внутреннего аудита** (сокращенное наименование – СВА).

Общество создает и развивает систему внутреннего контроля пропорционально своим потребностям, объему решаемых задач и доступных ресурсов, организационной структуре и корпоративной культуре.

Отчетность об итогах работы СВА представляется на рассмотрение Совету директоров, Комитету Совета директоров по аудиту и рискам ПАО «Ашинский метзавод» ежеквартально в соответствии с утвержденным планом работы.



Принципы, цели и ключевые направления деятельности ПАО «Ашинский метзавод» в области построения и функционирования системы внутреннего аудита, обеспечивающей гарантии получения независимой и объективной оценки и повышение эффективности процессов управления рисками, контроля и корпоративного управления утверждены Советом директоров Общества 28.09.2015 г. в Политике в области внутреннего аудита ([http://amet.ru/upload/iblock/c3f/politika\\_v\\_oblasti\\_vnutrennego\\_audita\\_pao\\_ashinskiy\\_metzavod.pdf](http://amet.ru/upload/iblock/c3f/politika_v_oblasti_vnutrennego_audita_pao_ashinskiy_metzavod.pdf)).

Основными функциями СВА является оценка надежности и эффективности работы: системы внутреннего контроля; системы управления рисками; системы корпоративного управления.

В Обществе утверждена Политика в области внутреннего контроля и управления рисками, определяющая цели, ключевые принципы и направления деятельности ПАО «Ашинский метзавод» в области построения и функционирования системы внутреннего контроля и системы управления рисками, обеспечивающих эффективность и результативность деятельности ПАО «Ашинский метзавод», в том числе достижение финансовых и операционных показателей, сохранность активов ([http://www.amet.ru/upload/iblock/8da/20160310\\_politika\\_v\\_oblasti\\_urivk\\_pao\\_amz2.pdf](http://www.amet.ru/upload/iblock/8da/20160310_politika_v_oblasti_urivk_pao_amz2.pdf)).

В рамках развития системы внутреннего контроля ПАО «Ашинский метзавод» по закупочной деятельности проведена работа по совершенствованию методологии бизнес-процесса, определены приоритетные виды конкурентных процедур, критерии их использования, требования к процедуре и предмету закупа. Внедрена риск-ориентированная процедура оперативного контроля за результатами конкурентных процедур, заключаемыми контрактами, договорами и иными документами обычного хозяйственного оборота. Это позволило оптимизировать время согласования, повысить качество контроля, использовать резервы для снижения затрат на закуп МТР и оборудования, получить значительный эффект в денежном выражении от использования электронной торговой площадки для закупа МТР.

Доработана методология и IT-функционал по оценке и снижению налоговых рисков, усилению мер должной осмотрительности при взаимодействии с контрагентами. За отчетный период налоговых санкций к Обществу не применялось.

Детальное описание процесса закупок в нормативных документах, закрепление ответственности и выстраивание контрольных процедур на всех этапах процесса позволило снизить риски контрагентов, риски неэффективного закупа.

Реализованные мероприятия по совершенствованию методологии по бизнес-процессу "Сбыт", автоматизация контролей в процессе исполнения заказов покупателей способствовала налаживанию системного подхода к бизнес-процессу, повышению эффективности действующей системы внутреннего контроля, обеспечению сохранности активов и снижению рисков мошенничества.

Утвержденное в 2018 году "Положение о порядке формирования цены реализации на товарную продукцию, предоставления скидок и приплат" направленно на обеспечение сбытовой стратегии Эмитента, повышение эффективности продаж, повышение надежности и прозрачности принимаемых решений.

Внедрена процедура оценки кредитных рисков. Формализован процесс формирования условий расчетов по договорам поставки продукции ПАО «Ашинский метзавод». Автоматизирована система финансовых контролей за производством и отгрузкой готовой продукции, соблюдением установленных лимитов и условий оплаты. Разработан инструмент для контроля корректности формирования цены на готовую продукцию, а также проведения комплексного анализа эффективности продаж. Введено в действие "Положение по управлению дебиторской задолженностью". Данные меры позволили существенно снизить ценовые риски, риски образования просроченной дебиторской задолженности, риски контрагентов.

Внедрение современных технологий и управленческих практик отмечено независимыми экспертами на всероссийском уровне: так в 2018 году ПАО «Ашинский метзавод» стал победителем ежегодной Премии "Лидер конкурентных продаж 2018" в номинации "Мастер защиты интересов поставщика". Полученный результат имеет важное значение,

подчеркивающее стремление предприятия к совершенствованию системы продаж, повышению ее эффективности и прозрачности, а также надежность завода, как делового партнера, что способствует росту доверия со стороны покупателей, дает дополнительные возможности для отстаивания интересов ПАО «Ашинский метзавод» при выстраивании взаимоотношений с контрагентами.

## **Отдел экономической и информационной безопасности**

Отдел экономической и информационной безопасности (ОЭиИБ) является структурным подразделением предприятия и непосредственно подчиняется генеральному директору завода.

К основным задачам ОЭиИБ относятся:

- Разработка процедур и проведение мероприятий по сохранности собственности завода, направленных на предупреждение, локализацию выявленных угроз экономической безопасности, минимизацию ущерба от их реализации.

- Сбор, обработка, хранение и анализ официальной и конфиденциальной информации в отношении контрагентов и деловых интересов предприятия с целью предупреждения сделок с недобросовестными контрагентами.

- Обеспечение информационной безопасности предприятия путем проведения организационных, физических, технических и других мероприятий по защите информации на всех видах носителей и в локальной компьютерной сети завода.

- Производство работ по монтажу, ремонту и обслуживанию средств обеспечения пожарной безопасности зданий и сооружений.

- Обеспечение качественной приемки лома и отходов металлов путем исключения поставок шихты, не соответствующей ГОСТу.

- Осуществление взаимодействия с правоохранительными органами и частной охранной организацией, охраняющей завод, в целях обеспечения безопасности предприятия.

## **Группа внутреннего аудита главной бухгалтерии**

Группа внутреннего аудита входит в состав главной бухгалтерии и подчиняется главному бухгалтеру Общества.

За данным подразделением закреплены следующие функции:

- организации внутреннего контроля ведения бухгалтерского учета и составления бухгалтерской (финансовой) отчетности (СВКФО)

- Проведение контрольно-ревизионной работы и внутреннего аудита за достоверностью учета финансово-хозяйственной деятельности структурных подразделений завода, дочерних и зависимых обществ,

- Принятие мер по предупреждению недостатков, незаконного расходования денежных средств и товарно-материальных ценностей, нарушения финансового и хозяйственного законодательства Российской Федерации,

- Обеспечение порядка проведения инвентаризации и участие в оформлении материалов по недостаткам и хищениям денежных средств и товарно-материальных ценностей.

# ИНФОРМАЦИЯ АКЦИОНЕРАМ И ИНВЕСТИТОРАМ

## Информация об уставном капитале

Уставный капитал ПАО «Ашинский метзавод» составляет 498 454 822 рублей и разделен на 498 454 822 обыкновенные именные бездокументарные акции номинальной стоимостью по 1 рублю каждая. Все акции голосующие.

Количество лиц, зарегистрированных в реестре акционеров ПАО «Ашинский метзавод» по состоянию на 31.12.2018г. – 615.

Состав лиц, зарегистрированных в реестре акционеров ПАО «Ашинский метзавод» по состоянию на 31.12.2018г:

	Кол-во обыкновенных именных бездокументарных акций (голосов)	
	Штук	% от общего количества
1.Юридические лица (владельцы) (5 счетов),	406 584	0,0816 %
Номинальные держатели (2 счета)	491 957 932	98,6966%
2.Физические лица (607 счетов)	5 999 040	1,2035%
3.Счет неустановленных лиц	91 266	0,0183
Всего:	498 454 822	100,00%

Акции обыкновенные именные бездокументарные ПАО «Ашинский метзавод» торгуются на ПАО «Московская биржа» в котировальном списке Второго уровня.

Наименование: АшинскийМЗ

Торговый код: AMEZ

Номер гос. рег.: 1-03-45219-D

ISIN код: RU000A0B88G6

Сделки по приобретению или отчуждению акций ПАО «Ашинский метзавод» членами Совета директоров и генеральным директором за отчетный год не совершались.

## Отчет о выплате объявленных (начисленных) дивидендов по акциям общества

На существующем этапе развития основной деятельности дивидендная политика Общества предусматривает, что вся прибыль остается в распоряжении общества в качестве нераспределенной прибыли прошлых лет и направляется на техническое перевооружение предприятия. Однако, в среднесрочной перспективе не исключено, что акционеры пересмотрят дивидендную политику.

По итогам 2012-2017 гг. дивиденды Обществом не начислялись и не выплачивались.

## Облигационный займ

В марте 2014 года был зарегистрирован выпуск неконвертируемых процентных документарных Биржевых облигаций на предъявителя серии БО-01 с обязательным централизованным хранением ПАО «Ашинский метзавод».

Срок погашения: датой погашения Биржевых облигаций является 3 640-й день с даты начала размещения Биржевых облигаций;

Государственный регистрационный номер выпуска ценных бумаг и дата государственной регистрации (идентификационный номер выпуска ценных бумаг: 4B02-01-45219-D от 21.03.2014г.;

Наименование регистрирующего органа, осуществившего государственную регистрацию выпуска ценных бумаг: Закрытое акционерное общество «Фондовая биржа ММВБ»;

Количество размещаемых ценных бумаг и номинальная стоимость каждой ценной бумаги: 1 000 000 (один миллион) штук номинальной стоимостью 1 000 (одна тысяча) рублей каждая;

способ размещения ценных бумаг: открытая подписка;

Предоставление акционерам (участникам) эмитента и (или) иным лицам преимущественного права приобретения ценных бумаг: преимущественное право приобретения Биржевых облигаций не предусмотрено;

Цена размещения ценных бумаг или порядок ее определения в виде формулы с переменными, значения которых не могут изменяться в зависимости от усмотрения эмитента: цена размещения Биржевых облигаций устанавливается равной 1 000 (одна тысяча) рублей за Биржевую облигацию (100% от номинальной стоимости Биржевой облигации). Начиная со второго дня размещения Биржевых облигаций, приобретатель при совершении сделки купли-продажи Биржевых облигаций помимо цены размещения также уплачивает накопленный купонный доход по Биржевым облигациям (НКД), определяемый по следующей формуле:

$$НКД = Nom * C * (T - T_0) / 365 / 100\%$$
, где

НКД - накопленный купонный доход, руб.

Nom - номинальная стоимость одной Биржевой облигации, руб.;

C - величина процентной ставки купона на первый купонный период, проценты годовых;

T - дата размещения Биржевой облигации;

T<sub>0</sub> - дата начала размещения Биржевых облигаций.

Величина накопленного купонного дохода в расчете на одну Биржевую облигацию определяется с точностью до одной копейки (округление производится по правилам математического округления). При этом под правилом математического округления следует понимать метод округления, при котором значение целой копейки (целых копеек) не изменяется, если первая за округляемой цифра равна от 0 до 4, и изменяется, увеличиваясь на единицу, если первая за округляемой цифра равна 5 - 9);

Биржевые облигации оплачиваются в денежной форме в валюте Российской Федерации в безналичном порядке.

Дата начала размещения ценных бумаг и окончание размещения ценных бумаг: 30 июня 2014 год

Одновременно с регистрацией выпуска облигаций зарегистрирован проспект ценных бумаг

Облигации допущены к обращению в котировальный список Второго уровня ЗАО «ФБ ММВБ», ISIN код: RU000A0JUQC5

## Выплата купонного дохода по облигациям ПАО «Ашинский метзавод»

В течение 2018 года Общество производило выплаты по двум купонным периодам, полностью исполнив свои обязательства.

1. отчетный (купонный) период, за который выплачивались доходы по эмиссионным ценным бумагам эмитента: 8-ой купонный период (25.12.2017-25.06.2018);

общий размер начисленных (подлежавших выплате) доходов по эмиссионным ценным бумагам эмитента: 46 120 000 рублей

размер начисленных (подлежавших выплате) доходов в расчете на одну эмиссионную ценную бумагу эмитента: 46 рублей 12 копеек;

размер процентов, подлежавшего выплате по одной облигации эмитента за каждый отчетный (купонный) период: 9,25 процентов годовых

2. отчетный (купонный) период, за который выплачивались доходы по эмиссионным ценным бумагам эмитента: 9-ый купонный период (25.06.2018-24.12.2018);

общий размер начисленных (подлежавших выплате) доходов по эмиссионным ценным бумагам эмитента: 43 630 000 рублей

размер начисленных (подлежавших выплате) доходов в расчете на одну эмиссионную ценную бумагу эмитента: 43 рубля 63 копейки;

размер процентов, подлежавшего выплате по одной облигации эмитента за каждый отчетный (купонный) период: 8,75 процентов годовых



## Охрана труда и промышленная безопасность

Политика ПАО «Ашинский метзавод» в области промышленной безопасности и охраны труда определяет общие цели и обязательства по их улучшению и основана на следующих принципах:

- соблюдение требований законодательных и нормативно-правовых актов, касающихся промышленной безопасности;
- доступность, открытость и гласность данных о состоянии промышленной безопасности;
- открытость работы службы производственного контроля; информирование работников об уровне риска и происшествиях (несчастных случаях, авариях, инцидентах);
- минимизация рисков; страхование ответственности за причинение вреда жизни, здоровью третьих лиц и окружающей природной среде в случае аварии на ОПО;
- применение новейших достижений науки для обеспечения промышленной безопасности;
- техническое расследование аварий и инцидентов, расследование несчастных случаев; идентификация опасных производственных объектов;
- эффективное управление персоналом; определение функций в области производственного контроля; оценка работы руководителей, специалистов и персонала по предупреждению аварийности, травматизма; мотивация персонала к этой деятельности;
- контроль соблюдения подрядчиками, ведущими работы для ПАО «Ашинский метзавод», принципов и норм в области промышленной безопасности не ниже предусмотренных в Обществе;
- определение приоритетных превентивных мер по промышленной безопасности на всех стадиях производственного цикла; очередности и последовательности их осуществления; обеспечение необходимыми ресурсами; периодический анализ; постоянный контроль за их реализацией;
- информирование Ростехнадзора, работников и других заинтересованных сторон, о числе заказчиков и подрядчиков, о политике предприятия и деятельности Общества в области промышленной безопасности.

Производственный контроль за соблюдением требований промышленной безопасности - один из важнейших элементов системы управления промышленной безопасностью на опасных производственных объектах ПАО «Ашинский метзавод».

Соблюдение требований промышленной безопасности в ПАО «Ашинский метзавод», в его структурных подразделениях (цехах, службах и т.д.), является составной частью системы управления промышленной безопасностью и осуществляется эксплуатирующими опасные производственные объекты структурными подразделениями путем проведения комплекса мероприятий, направленных на обеспечение безопасного функционирования опасных производственных объектов, а также на предупреждение аварий на этих объектах и обеспечение готовности к локализации аварий и инцидентов и ликвидации их последствий.

Основной целью является предупреждение аварий и обеспечение готовности организаций к локализации и ликвидации последствий аварий на опасном производственном объекте за счет осуществления комплекса организационно-технических корректирующих мероприятий в области организации производства, технологии, эксплуатации и ремонта



оборудования и технических устройств, зданий и сооружений, подготовки и поведения персонала.

Задачами являются:

- организация системы производственного контроля, соответствующей политике ПАО «Ашинский метзавод» в области промышленной безопасности и обеспечивающей возможность ее оперативного совершенствования;
- обеспечение соблюдения требований промышленной безопасности, установленных федеральными законами и иными нормативными правовыми актами в структурных подразделениях ПАО «Ашинский метзавод», эксплуатирующих опасные производственные объекты, в том числе подрядчиками, ведущими работы для ПАО «Ашинский метзавод»;
- анализ состояния промышленной безопасности на опасных производственных объектах Общества, в том числе путем организации проведения соответствующих экспертиз;
- разработка мер, направленных на улучшение состояния промышленной безопасности и предотвращение ущерба окружающей среде;
- обеспечение координации работ по промышленной безопасности в структурных подразделениях ПАО «Ашинский метзавод», включая пропаганду и внедрение передового опыта в области осуществления производственного контроля промышленной безопасности;
- координация работ, направленных на предупреждение аварий на опасных производственных объектах, и обеспечение готовности к локализации аварий и ликвидации их последствий;
- контроль правомочности использования и своевременного проведения необходимых испытаний и технических освидетельствований технических устройств, применяемых на опасных производственных объектах, ремонта и поверки контрольных средств измерений;
- обеспечение условий действия полученных лицензий на право эксплуатации опасных производственных объектов;
- контроль уровня подготовки и аттестации руководителей и специалистов в области промышленной безопасности.
- формирование системы материального и морального стимулирования работников за выполнение требований промышленной безопасности, предупреждение производственного травматизма и аварийности и т.д.

## Затраты на мероприятия по охране труда

Показатели	2016 г. (руб)	2017 г. (руб)	2018 г. (руб)
На мероприятия, предусмотренные коллективным договором и Приказом № 1	5 646 064,00	10 985 000,00	22 614 000,00
На средства индивидуальной защиты, мыло, крема, молоко	31 725 725,22	39 056 659,53	35 751 760,86
<b>Итого:</b>	<b>37 718 449,22</b>	<b>50 041 659,53</b>	<b>58 365 760,86</b>

# СОЦИАЛЬНЫЕ МЕРОПРИЯТИЯ, ОСУЩЕСТВЛЕННЫЕ В 2018 г.

Ашинский металлургический завод, являясь градообразующим и социально-ориентированным предприятием, вкладывает средства не только в развитие производства, но и на реализацию социальной политики.

Руководство предприятия проводит политику по сохранению и обновлению трудового потенциала завода. Учитывая сложившиеся демографические тенденции, особенно в условиях моногорода, каким является г. Аша, эта задача не менее важна, чем модернизация производства.

В течение года заработная плата выплачивалась своевременно, два раза в месяц.

Средняя заработная плата по заводу за 2018 год – 38 072 рублей.

В 2018 году ПАО «Ашинский метзавод» производило социальные выплаты:

- материальная помощь работникам – 1 137 тыс.руб.
- материальная помощь неработающим пенсионерам – 2 118 тыс.руб.

## Дополнительные выплаты на питание.

На ПАО «Ашинский метзавод» в целях обеспечения работников завода полноценным питанием в обеденный перерыв, ежемесячно переводятся дотации на корпоративные пластиковые карты оплаты питания работников Ашинского метзавода «Bonappetit». Сумма разнится в зависимости от списка профессий и должностей, дающих право на льготную пенсию по возрасту. Работники, которые числятся в списке № 1, получают на карту 2530 рублей. Заводчанам из списка № 2 и списка локомотивных бригад ежемесячно переводят 2 255 рублей. А вот те, кто состоит в списках на общих основаниях и на пенсию за выслугу лет, могут питаться по карте «Bonappetit» на сумму 1 760 рублей. Воспользоваться корпоративной картой можно не только в буфетах и столовых завода, но и в городских кафе «Премьер» и «Снежинка».

В целом по заводу в 2018 году на оплату горячего питания работникам завода перечислено 98 426 тыс. руб.

## Оздоровление работников и членов их семей

В 2018 году на содержание поликлиники Медсанчасти АМЗ и профилакториев «Металлург» и «Березки» направлено 67 840 тыс.руб.

В том числе приобретено медицинской аппаратуры, оборудования, медикаментов и инвентаря для профилакториев и поликлиники завода на 6 372,9 тыс. руб. а именно: акваторакцион (горизонтальная подводная вытяжка), линия раздачи пищи в профилакторий «Березки»; сухая углекислая ванна и пароконвекторная печь в профилакторий «Металлург»; аппараты для проведения суточного мониторинга ЭКГ, программное обеспечение для проведения ЭЭГ.



В 2018 году в профилакторий «Березки» оздоровлено 469 работников завода и 54 ветерана завода, в профилакторий «Металлург» - 447 работников завода и 54 ветерана завода.

В летний период в 2018 г. в детском оздоровительном лагере «Еланчик» отдохнули 150 детей сотрудников завода.

## Спорт и культура

Руководство предприятия пропагандирует активный и здоровый образ жизни среди своих сотрудников. И основной составляющей здорового образа жизни является активное занятие спортом и участие в культурно-массовых мероприятиях.

В 2018 году ПАО «Ашинский метзавод» на проведение спортивно-массовых и культурно-массовых мероприятий потратило 7 656 тыс. руб.

В обществе разработана и реализуется Программы «Культура» и «Спорт».

В 2018 году в рамках программы «Культура» были разработаны и реализованы мероприятия для работников ПАО «Ашинский метзавод» и их семей, для ветеранов, предприятия, ориентированные на формирование положительного имиджа предприятия, уважительного отношения к историческим традициям России, реализацию творческого потенциала заводчан.

Состоялось чествование трудовых династий Селезнёвых-Гарифулиных, Шевченко-Казанцевых, Шманиных и Шатуновых, которое стало яркой традицией на заводе.

Были проведены юбилейные мероприятия в подразделениях завода — 55-летний юбилей профилактория «Металлург», 70-летний юбилей литейного цеха, 65-летний юбилей ЖДЦ. 30-летие ОАСУ была отмечено встречей поколений коллектива ОАСУ с ветеранами отдела.

В 2018 году в рамках программы «Культура» были сохранены традиционные творческие события нашего предприятия, такие как конкурс «Заводчанин и заводчанка», смотр художественной самодеятельности «Уральские зори», КВН, выставка «Мастеровые», стабильно занимаются любительские объединения хореографии, вокала, а также организована при музее «Литературная гостиная», для участия в которой приглашаются местные известные и начинающие авторы.

Готовясь к 120-летию металлургического завода и города Аша в рамках программы «Культура» были проведены мероприятия, основным акцентом которых было знакомство с историей нашей малой Родины. В музее проводились тематические экскурсии для учащихся общеобразовательных учреждений и гостей города «Знакомство с историей металлургии в Аше» и обзорная экскурсия «120-летие города и завода», которые посетили в течение года более 1500 человек.

Учебным центром совместно с музеем в соответствии с планом профориентационной работы с учащимися школ г. Аши были проведены следующие мероприятия:

- Классные часы и экскурсии для учащихся 5-6 классов школ г. Аши по теме «Путь к мастерству»;

- Интерактивные экскурсии в музей для учащихся 5-7х классов по теме «Знакомство с историей производства», а для учащихся 10-х классов - профориентационные классные часы (мастер-классы) школ г. Аши по сталеплавному и прокатному производству.



В музее регулярно проводится вводный адаптационный курс для вновь устроившихся на предприятии «Добро пожаловать в команду «АМЕТ» организованный силами сотрудников учебного центра и отдела кадров.

За 2018 год спортивная жизнь ПАО «Ашинский метзавод» проходила насыщенно. 18 цехов активно принимают участие в соревнованиях, входящих в заводскую спартакиаду, а так же в соревнованиях, вне зачета спартакиады. За достижения в спорте ежемесячно физорги и лучшие спортсмены цехов посещают плавательный бассейн и тренажерный зал, за счет предприятия. Спортсмены завода активно принимают участие в районных и городских соревнованиях, проводимые Управлением Физической Культуры и Sports Ашинского муниципального района, и занимают там призовые места. В 2018 году заводчане впервые приняли участие в открытом городском турнире по хоккею с мячом на валенках, где показали достойные результаты.

В 2018 году спортсмены завода совместно со спортсменами города приняли участие в соревнованиях: Кубок открытия по мини-футболу г. Уфа и Чемпионат г. Уфы по мини-футболу. В 2018 году результаты были улучшены: 2-е место в Кубке открытия по мини-футболу (в 2017 году наша команда остановилась на стадии 1/8 финала), 3-е место в группе и выход в 1/8 финала в Чемпионате г.Уфы по мини-футболу ( в 2017 году наша команда заняла 11 место в группе).

Так же в 2018 году, совместно с «Союзом рабочей молодежи» была продолжена организация «Любительской Футбольной Лиги» г. Аши, в которой принимают участие не только Ашинские команды, но и команды близлежащих городов.

### Кадровая политика

В связи с необходимостью обеспечения оптимального баланса процессов обновления и сохранения количественного и качественного состава персонала в условиях с одной стороны - дефицита трудовых ресурсов на фоне демографического спада и миграции населения в крупные города, а с другой стороны - жесткой конкурентной борьбы среди предприятий металлургической отрасли, и как следствие необходимости удержания ранее завоеванных позиций при сокращении издержек, службой управления персоналом завода в 2018 году осуществлены следующие мероприятия:

### Работа на опережение

В 2018 году в Ашинской индустриальном техникуме обучалось без отрыва от производства 94 работника завода по специальностям: «Обработка металлов давлением», «Металлургия черных металлов», «Монтаж и техническая эксплуатация промышленного оборудования», «Техническая эксплуатация и обслуживание электрического и электро-механического оборудования по отраслям».

Из них 15 человек были зачислены на 1-й курс: 9 чел - для обучения по специальности

«Техническая эксплуатация электротехнического и электромеханического оборудования





(по отраслям)» и 15 чел для обучения по специальности «Обработка металлов давлением».

В 2018 году 13 работников завода успешно закончили обучение и защитили свои дипломные работы. На 31.12.2018 год продолжают обучение в вузах за счет средств завода 34 работника завода по специальностям: «Электроэнергетика и электротехника», «Машиностроение», «Металлургия», «Технологические машины и оборудование», «Теплоэнергетика и теплотехника», «Конструкторско-технологическое обеспечение», «Автоматизация технологических процессов и производств», «Экономика». В том числе 6 из них зачислены на обучение в 2018 году на 1-й курс.

Ежегодно на производственной площадке ПАО «Ашинский метзавод» проходят производственную практику студенты - очники Южно-Уральского государственного университета (ЮУрГУ) и Ашинского индустриального техникума (АИТ). Для них организован входной контроль знаний по результатам которого, с теми, кто показал лучшие результаты, заключаются срочные трудовые договора на весь период практики до защиты диплома. Студенты трудоустраиваются на рабочие места: лаборант-металлограф, контролер, шихтовщик, подручный сталевара, слесарь, электромонтер, токарь. Из числа студентов ЮУрГУ на оплачиваемую практику принято в 2018 году 5 человек. Из числа студентов АИТ- 18 человек

В 2018г специалисты кадровой службы посетили собрания по распределению студентов ВУЗов:

- ЮУрГУ (г. Челябинск) по направлениям: теплоэнергетика и теплотехника; релейная защита и автоматика электроэнергетических систем; электроэнергетика и электротехника.
- УГАТУ (г.Уфа) по направлениям: автоматизация ТПиП; конструкторско-технологическое обеспечение машиностроительных производств; строительство; машиностроение; материаловедение и технология металлов.

Кроме того велся поиск кандидатов с использованием поисковых ресурсов кадровых интернет-порталов и посредством приема при посещении потенциальными кандидатами отдела кадров.

В 2018 году на завод со стороны принято 29 человек с высшим образованием в возрасте до 30 лет

### Профессиональное развитие и обучение персонала



В 2018 году на предприятии прошли подготовку и повысили квалификацию по всем видам и формам подготовки 6 348 человек. Из них 5 048 рабочих, в том числе на курсах подготовки и переподготовки – 297 чел., вторую (смежную) профессию освоили 291 чел., 611 чел. прошли подготовку на курсах повышения квалификации по техническому минимуму в соответствии с комплексной программой, которая включала в себя подготовку и проверку знаний и выполнения технологического процесса, требований ОТ и экономики цеха; 3221 чел. - на курсах целевого назначения; 562 чел. - на производственно-технических курсах, в том числе 63 чел. - повышение квалификации

инструкторов п/о по программе «Педагогический минимум»; 43 человека подготовлены по ключевым и высококвалифицированным профессиям согласно приказу №2 от 13.01.2018г. 7 человек находятся в процессе обучения (2018-2019 гг) согласно индивидуальным планам развития с поступенчатой подготовкой на ключевые профессии.

В 2018 году состоялась реализация проекта формирования и подготовки резерва:

- Создание модели компетенций успешного руководителя;
- Формирование группы для оценки потенциала руководителя;
- Проведение комплексной оценки отобранных сотрудников (проведение технического тестирования; ассессмент центра);
- Осуществление обратной связи и подведение итогов процедуры комплексной оценки;
- Формирование группы для последующего обучения и развития;
- Разработка программы обучения для группы развития;
- Проведение обучения.

В 2018 Учебным центром была получена государственная аккредитация на право оказания услуг в области охраны труда с целью проведения обучения руководителей и специалистов завода собственными силами при наличии разработанной программы и преподавательского состава с последующей выдачей документов.

В рамках реализации проекта по профессиональному самоопределению учащихся школ были проведены следующие мероприятия:

Проведены родительские собрания с целью налаживания взаимодействия и получения обратной связи по обучению учащихся школ на профилях;

Продолжение подготовки учащихся 9-10 классов школ г. Аши по профессиям электромонтер, токарь на базе учебно-производственных участков;

В мае 2018 года состоялся квалификационный экзамен для учащихся, окончивших профили по профессии «электромонтер по ремонту и обслуживанию ЭО» и «токарь»

Проведены конкурсы «Лучший по профессии» для учащихся профилей «электромонтер», «токарь».

### Работа с молодежью

Работа с молодежью является одним из приоритетов кадровой политики предприятия и заключается в следующем:


а) выявление перспективных молодых работников с целью их дальнейшего профессионального роста;

б) проведение ежегодной научно – технической конференции с целью содействия в продвижении и внедрения творческих (технических) разработок молодых специалистов;

в) приобщение молодежи к активному и здоровому образу жизни.

На предприятии действует молодежная организация Союз Рабочей Молодежи, в рамках которой проводят конкурсы профессионального мастерства, культурно-спортивные мероприятия, а так же проводят профориентационную работу со школьниками.

ПАО «Ашинский метзавод» в соответствии с Положением о порядке предоставления и оплаты жилья молодыми работниками предоставляет жильё в новостроящемся доме по ул. Кирова. Молодым специалистам продается жилье на



льготных условиях с рассрочкой платежа (без индексации стоимости) согласно Положению, приоритетное право приобретают специалисты с высшим техническим образованием.

## Социально-экономическое развитие региона

Ашинский металлургический завод – социально ориентированное предприятие. Поэтому благоустройство Аши является одним из приоритетов его деятельности. Благодаря труду металлургов в Аше появилась Аллея Мира, лыжеролерная трасса, завершено строительство дорожки долголетия с Кольцом времени «Дорогами отцов». Ведется жилищное строительство и субботники, ремонтируются дороги, расширяются улицы, множатся зеленые насаждения.

# СВЕДЕНИЯ ОБ ОБЩЕСТВЕ

Полное фирменное наименование: Публичное акционерное общество «Ашинский металлургический завод»  
Местонахождение: Российская Федерация, Челябинская область, г. Аша,  
Почтовый адрес: 456010, Россия, Челябинская область, г. Аша, ул. Мира, 9  
Дата государственной регистрации общества и регистрационный номер: 30 октября 1992г., 142/II-МА/  
ОГРН: 1027400508277, свидетельство о внесении записи в ЕГРЮЛ 74№ 002253132  
Контактное лицо: Омелина Ирина Викторовна, Корпоративный секретарь ПАО «Ашинский метзавод»  
Телефон: 8(35159) 3-10-00  
Факс: 8(35159) 3-20-42  
Адрес электронной почты: [omelina@amet.ru](mailto:omelina@amet.ru)  
Адрес страницы (страниц) в сети Интернет, на которой раскрывается информация, содержащаяся в настоящем отчете: [www.e-disclosure.ru/portal/company.aspx?id=1334](http://www.e-disclosure.ru/portal/company.aspx?id=1334);  
<http://www.amet.ru>

## Информация об аудиторе

Наименование: Акционерное общество «ПрайсвотерхаусКуперс Аудит»  
Юридический адрес: 125047, город Москва, улица Бутырский Вал, 10  
Местонахождение филиала: 620142, г. Екатеринбург, ул. 8 Марта, д. 51, офис 1501  
Тел.: +7(495)967-6000, +7(495)967-6001  
Адрес страницы в сети Интернет: [www.pwc.ru](http://www.pwc.ru)  
Членство в саморегулируемой организации аудиторов: *член РСА ОРНЗ 11603050547*  
ОГРН 1027700148431,  
ИНН 7705051102

Финансовые годы, за которые аудитором проводилась независимая проверка: Указанный аудитор проводил независимую проверку отчетности:

- по РСБУ за 2018 финансовый год;
- по МСФО за 2014, 2015, 2016, 2017, 2018 финансовые годы.

Порядок выбора аудитора: аудитор утверждается на общем собрании акционеров.

Порядок определения размера вознаграждения: размер оплаты услуг аудитора утверждается советом директоров

## Информация о реестродержателе

Наименование: Акционерное общество ВТБ Регистратор  
Данные о гос.регистрации: Свидетельство о государственной регистрации юридического лица: ОГРН 1045605469744 от 14.10.2004 ИМНС России по Промышленному району г. Оренбурга и Оренбургской области.  
Данные о лицензии: На осуществление деятельности по ведению реестра № 045-13970-000001 выдана ФСФР России 21.02.2008 действует без ограничения срока действия.  
Адрес местонахождения: 127015, г. Москва, ул. Правды, д. 23  
Контактные реквизиты: тел. (499) 257-17-00, (495) 787-44-83  
**Челябинский филиал АО ВТБ Регистратор:**

Адрес местонахождения: 454048, г. Челябинск, ул. Худякова, д.12А.  
Контактные телефоны: (351) 778-02-25

**Сведения о совершенных Обществом в отчетном году сделках, признаваемых в соответствии с Федеральным законом об «Акционерных обществах» крупными сделками, а также иных сделках, на совершение которых в соответствии с уставом общества распространяется порядок одобрения крупных сделок**

В 2018 году в Обществе крупных сделок не осуществлялось

**Сведения о совершенных Обществом в отчетном году сделках, признаваемых в соответствии с Федеральным законом об «Акционерных обществах» сделками, в совершении которых имеется заинтересованность.**

В отчетном году таких сделок не совершалось.

### **Сведения о резервном фонде**

Резервный фонд ПАО «Ашинский метзавод» составляет 25% фактически оплаченного уставного капитала общества.

По состоянию на 1.01.2019 г. резервный фонд не использовался и составил 124 614 тыс. руб.

### **Чистые активы**

Чистые активы общества на конец 2018 финансового года 8 629 486 тыс.руб.

За отчетный период они снизились на 380 842 тыс.руб., или на 4,22% Чистые активы общества в 17,3 раза превышают уставный капитал.

### **Сведения о филиалах и представительствах**

ПАО «Ашинский метзавод» не имеет филиалов и представительств на территории РФ и за рубежом.

### **Сведения о наличии дочерних и зависимых обществ**

#### **1.Наименование: Общество с ограниченной ответственностью «Торговый дом «АМЕТ Групп»**

Адрес: 109052, г. РФ Москва, ул. Нижегородская, д.70 корп. 1

Доля в УК: 75% уставного капитала принадлежит ПАО «Ашинский метзавод»

ИНН: 7701647568

Основные виды деятельности: 51.12 — деятельность агентов по оптовой торговле топливом, рудами, металлами и химическими веществами

#### **2.Наименование: Общество с ограниченной ответственностью «Социальный комплекс»**

Адрес: 456010, РФ, Челябинская область, г. Аша, ул. Мира, дом 9

Доля в УК: 100 % уставного капитала принадлежит ПАО «Ашинский метзавод»

ИНН: 7401006309

Основные виды деятельности: 52.11.2 – розничная торговля в неспециализированных магазинах не замороженными продуктами, включая напитки и табачные изделия



**3.Наименование: Общество с ограниченной ответственностью “МЕТ-ЛИЗИНГ”**

Адрес: 456010, Челябинская область, г. Аша, ул. Мира, 9а

Доля в УК: 88,232 % уставного капитала принадлежит ПАО “Ашинский метзавод”

ИНН: 7713385204

Основные виды деятельности: 51.18 – деятельность агентов, специализирующихся на оптовой торговле отдельными видами товаров или группами товаров, не включенных в другие группировки

**4.Наименование: Общество с ограниченной ответственностью “Металл-инвест**

Адрес: 450065, РФ, респ. Башкортостан, г. Уфа, ул. Свободы, д.86/8

Доля в УК: 100 % уставного капитала принадлежит ПАО “Ашинский метзавод”

ИНН: 0245013494

Основные виды деятельности: 70.20.2. - сдача внаем собственного недвижимого имущества

**5.Наименование: Общество с ограниченной ответственностью “Дата-форум”**

Адрес: 456010, Челябинская область, г. Аша, ул. Мира, 9А

Доля в УК: 100 % уставного капитала принадлежит ПАО “Ашинский метзавод”

ИНН: 7720809528

Основные виды деятельности: 65.23.1. - капиталовложения в ценные бумаги

**6.Наименование: Общество с ограниченной ответственностью “АМЕТ-сырье**

Адрес: 450036, РФ, респ. Башкортостан, г. Уфа, ул. Свободы, д.86/8

Доля в УК: 100 % уставного капитала принадлежит ПАО “Ашинский метзавод”

ИНН: 0272015250

Основные виды деятельности: 37.10.1 – обработка отходов и лома черных металлов

**7.Наименование: Общество с ограниченной ответственностью “ПКП ПромОборудование”**

Адрес: 423800, респ. Татарстан, г. Набережные Челны, пр. Мира, д. 35, кв. 51 (11/17).

Доля в УК: 100 % уставного капитала принадлежит ПАО “Ашинский метзавод”

ИНН: 1650165900

Основные виды деятельности: 70.2. - сдача внаем собственного недвижимого имущества