

**Пояснения к бухгалтерскому балансу
и отчету о финансовых результатах (тыс. руб)**
 ГАО "Нижегородский машиностроительный завод" ИНН 5259008768

1. Нематериальные активы и расходы на научно-исследовательские, опытно-конструкторские и технологические работы (НИОКР)

1.1. Наличие и движение нематериальных активов

Форма 0710005 с.1

Наименование показателя	Код	Период	На начало года		Изменения за период							На конец периода	
			первоначальная стоимость	накоплен- ная аморти- зация и убытки от обесцене- ния	Поступило	Выбыло		начислено амортиза- ции	убыток от обесцене- ния	Переоценка		первоначальная стоимость	накоплен- ная аморти- зация и убытки от обесцене- ния
						первоначальная стоимость	накоплен- ная аморти- зация и убытки от обесцене- ния			Первоначальная стоимость	Накоплен- ная аморти- зация		
Нематериальные активы - всего	5100	за 2018 г.	64	(38)	-	-	-	(6)	-	-	-	64	(44)
	5110	за 2017 г.	81	(46)	-	(17)	15	(7)	-	-	-	64	(38)
в том числе:													
патенты	5101	за 2018 г.	64	(38)	-	-	-	(6)	-	-	-	64	(44)
	5111	за 2017 г.	81	(46)	-	(17)	15	(7)	-	-	-	64	(38)

1.2. Первоначальная стоимость нематериальных активов, созданных самой организацией

Наименование показателя	Код	На 31 декабря 2018 г.	На 31 декабря 2017 г.	На 31 декабря 2016 г.
Всего	5120	64	64	81
в том числе:				
патент (вид нематериальных активов)	5121	64	64	81


11

1.3. Нематериальные активы с полностью погашенной стоимостью

Наименование показателя	Код	На 31 декабря 2018 г.	На 31 декабря 2017 г.	На 31 декабря 2016 г.
Всего	5130	-	-	2
в том числе патенты	5131	-	-	2

1.4. Наличие и движение результатов НИОКР

Наименование показателя	Код	Период	На начало года		Изменения за период				На конец периода	
			первоначальная стоимость	часть стоимости, списанной на расходы	Поступило	Выбыло		часть стоимости, списанная за период	первоначальная стоимость	часть стоимости, списанной на расходы
						первоначальная стоимость	часть стоимости, списанной на расходы			
НИОКР - всего	5140	за 2018 г.	-	-	-	-	-	-	-	-
	5150	за 2017 г.	-	-	-	-	-	-	-	-
в том числе:	5141	за 2018 г.	-	-	-	-	-	-	-	-
	5151	за 2017 г.	-	-	-	-	-	-	-	-



1.5. Незаконченные и неоформленные НИОКР и незаконченные операции по приобретению нематериальных активов

Наименование показателя	Код	Период	На начало года	Изменения за период			На конец периода
				затраты за период	списано затрат как не давших положительного результата	принято к учету в качестве нематериальных активов или НИОКР	
Затраты по незаконченным исследованиям и разработкам - всего	5160	за 2018 г.	-	-	-	-	-
	5170	за 2017 г.	-	-	-	-	-
в том числе:							
	5161	за 2018 г.	-	-	-	-	-
	5171	за 2017 г.	-	-	-	-	-
незаконченные операции по приобретению нематериальных активов - всего	5180	за 2018 г.	3 500	-	(3 500)	-	-
	5190	за 2017 г.	1 750	1 750	-	-	3 500
в том числе:							
	5181	за 2018 г.	3 500	-	(3 500)	-	-
патент (объект, группа объектов)	5191	за 2017 г.	1 750	1 750	-	-	3 500



Руководитель

(подпись)

Шуранов Василий
Николаевич

(расшифровка подписи)

31 января 2019 г.

64

2. Основные средства

2.1. Наличие и движение основных средств

Наименование показателя	Код	Период	На начало года		Изменения за период						На конец периода	
			первоначальная стоимость	накопленная амортизация	Поступило	Выбыло объектов		начислено амортизации	Первоначальная стоимость	Накопленная амортизация	первоначальная стоимость	накопленная амортизация
						первоначальная стоимость	накопленная амортизация					
Основные средства (без учета доходных вложений в материальные ценности) - всего	5200	за 2018 г.	3 048 294	(1 278 676)	115 961	(15 736)	14 444	(188 804)	-	-	3 148 519	(1 453 036)
в том числе:	5210	за 2017 г.	2 928 859	(1 149 176)	193 586	(74 151)	61 264	(190 764)	-	-	3 048 294	(1 278 676)
здания, сооружения	5201	за 2018 г.	1 292 674	(330 053)	5 624	(1 716)	1 223	(29 757)	-	-	1 296 582	(358 587)
	5211	за 2017 г.	1 223 205	(317 098)	92 700	(23 231)	15 744	(28 699)	-	-	1 292 674	(330 053)
Машины, оборудование, транспортные средства	5202	за 2018 г.	1 153 309	(579 706)	68 489	(12 445)	11 659	(102 510)	-	-	1 209 353	(670 557)
	5212	за 2017 г.	1 104 153	(497 543)	71 127	(21 971)	20 970	(103 133)	-	-	1 153 309	(579 706)
прочие	5203	за 2018 г.	602 311	(368 917)	41 848	(1 575)	1 562	(56 537)	-	-	642 584	(423 892)
	5213	за 2017 г.	601 501	(334 535)	29 759	(28 949)	24 550	(58 932)	-	-	602 311	(368 917)
Учтено в составе доходных вложений в материальные ценности - всего	5220	за 2018 г.	-	-	-	-	-	-	-	-	-	-
	5230	за 2017 г.	-	-	-	-	-	-	-	-	-	-
в том числе:	5221	за 2018 г.	-	-	-	-	-	-	-	-	-	-
	5231	за 2017 г.	-	-	-	-	-	-	-	-	-	-


20

2.2. Незавершенные капитальные вложения

Наименование показателя	Код	Период	На начало года	Изменения за период			На конец периода
				затраты за период	списано	принято к учету в качестве основных средств или увеличена стоимость	
Незавершенное строительство и незаконченные операции по приобретению, модернизации и т.п. основных средств - всего	5240	за 2018 г.	27 754	232 583	(71)	(112 313)	147 953
	5250	за 2017 г.	45 268	134 677	(2 465)	(149 726)	27 754
в том числе:							
	5241	за 2018 г.	14 600	166 534	(71)	(43 799)	137 264
	5251	за 2017 г.	34 024	90 885	(1 959)	(108 350)	14 600
строительство (группа объектов) основных средств	5242	за 2018 г.	13 154	66 049	-	(68 514)	10 689
	5252	за 2017 г.	11 244	43 792	(506)	(41 376)	13 154
прочие							

2.3. Изменение стоимости основных средств в результате достройки, дооборудования, реконструкции и частичной ликвидации

Наименование показателя	Код	за 2018 г.	за 2017 г.
Увеличение стоимости объектов основных средств в результате достройки, дооборудования, реконструкции - всего	5260	6 748	56 784
в том числе:			
здания, сооружения	5261	2 088	54 383
машины, оборудование(объект основных средств)	5262	4 660	2 332
прочее	5263	-	69
Уменьшение стоимости объектов основных средств в результате частичной ликвидации - всего:	5270	-	299
в том числе:			
здания, сооружения	5271	-	-
машины, оборудование	5272	-	-
прочее	5273	-	299




2.4. Иное использование основных средств

Наименование показателя	Код	На 31 декабря 2018 г.	На 31 декабря 2017 г.	На 31 декабря 2016 г.
Передаваемые в аренду основные средства, числящиеся на балансе	5280	218 900	162 502	77 133
Передаваемые в аренду основные средства, числящиеся за балансом	5281	-	-	-
Полученные в аренду основные средства, числящиеся на балансе	5282	-	-	-
Полученные в аренду основные средства, числящиеся за балансом	5283	2 167 872	1 973 094	-
Объекты недвижимости, принятые в эксплуатацию и фактически используемые, находящиеся в процессе государственной регистрации	5284	-	-	-
Основные средства, переведенные на консервацию	5285	42 854	41 109	21 160
Иное использование основных средств (залог и др.)	5286	-	-	-
	5287	-	-	-



Руководитель

(подпись)

31 января 2019 г.

Шупранов Василий


Николаевич

(расшифровка подписи)

3. Финансовые вложения

3.1. Наличие и движение финансовых вложений

Наименование показателя	Код	Период	На начало года		Изменения за период						На конец периода	
			первоначальная стоимость	накопленная коррек-тировка	Поступило	Выбыло (погашено)		начисление процентов (включая доведение первоначальной стоимости до номинальной)	Текущей рыночной стоимости (убытков от обесценения)	первоначальная стоимость	накопленная коррек-тировка	
						первоначальная стоимость	накопленная коррек-тировка					
Долгосрочные - всего	5301	за 2018 г.	39 627	(329)	-	-	-	-	-	39 627	(329)	
	5311	за 2017 г.	39 635	(329)	-	(8)	-	-	-	39 627	(329)	
в том числе:												
	5302	за 2018 г.	39 627	(329)	-	-	-	-	-	39 627	(329)	
	5312	за 2017 г.	39 635	(329)	-	(8)	-	-	-	39 627	(329)	
	5305	за 2018 г.	-	-	-	-	-	-	-	-	-	
Краткосрочные - всего	5315	за 2017 г.	-	-	-	-	-	-	-	-	-	
в том числе:												
	5306	за 2018 г.	-	-	-	-	-	-	-	-	-	
Депозиты	5316	за 2017 г.	-	-	-	-	-	-	-	-	-	
	5300	за 2018 г.	39 627	(329)	-	-	-	-	-	39 627	(329)	
Финансовых вложений - итого	5310	за 2017 г.	39 635	(329)	-	(8)	-	-	-	39 627	(329)	



3.2. Иное использование финансовых вложений

Наименование показателя	Код	На 31 декабря 2018 г.	На 31 декабря 2017 г.	На 31 декабря 2016 г.
Финансовые вложения, находящиеся в залоге - всего	5320	-	-	-
в том числе:				
Финансовые вложения, переданные третьим лицам (кроме продажи) - всего	5321	-	-	-
в том числе:				
Финансовые вложения, переданные третьим лицам (кроме продажи) - всего	5325	-	-	-
в том числе:				
Иное использование финансовых вложений	5329	-	-	-



Руководитель

(подпись)


31 января 2019 г.

Шуранов Василий
Николаевич

(расшифровка подписи)

40

4.1. Наличие и движение запасов



4.2. Запасы в залоге

Наименование показателя	Код	На 31 декабря 2018 г.	На 31 декабря 2017 г.	На 31 декабря 2016 г.
Запасы, не оплаченные на отчетную дату - всего	5440	-	-	-
в том числе:				
Запасы, находящиеся в залоге по договору - всего	5441	-	-	-
в том числе:	5445	-	-	-
	5446	-	-	-



 Руководитель _____ (подпись)

 Шугранов Василий Николаевич

 _____ (расшифровка подписи)

 31 января 2019 г.

96

5. Дебиторская и кредиторская задолженность

5.1. Наличие и движение дебиторской задолженности

5.1. Изменение и движение дебиторской задолженности														
Наименование показателя	Код	Период	На начало года		Изменение за период				На конец периода					
			уценная по условиям договора	величина резерва по сомнительным долгам	поступление	выбыло	перевод из дебиторской задолженности	перевод из кредиторской задолженности	уценная по условиям договора	величина резерва по сомнительным долгам				
Долгосрочная дебиторская задолженность - всего	5501	за 2018 г.	8 585 934	(15 253)	6 708 739	-	(7 519 253)	-	1 562	-	-	7 775 420	(13 692)	
	5521	за 2017 г.	2 238 457	(384)	9 643 043	-	(3 295 566)	-	(14 869)	-	-	8 585 934	(15 253)	
в том числе:														
Расчеты с покупателями и заказчиками	5502	за 2018 г.	3 960 029	-	3 857 963	-	(4 215 896)	-	-	-	-	3 602 096	-	
	5522	за 2017 г.	102 147	-	5 543 217	-	(1 685 335)	-	-	-	-	3 960 029	-	
Авансы выданные	5503	за 2018 г.	4 625 905	(15 253)	2 850 776	-	(3 303 357)	-	1 562	-	-	4 173 324	(13 691)	
	5523	за 2017 г.	2 136 310	(384)	4 099 826	-	(1 610 231)	-	(14 869)	-	-	4 625 905	(15 253)	
Прочая	5504	за 2018 г.	-	-	-	-	-	-	-	-	-	-	-	
	5524	за 2017 г.	-	-	-	-	-	-	-	-	-	-	-	
	5505	за 2018 г.	-	-	-	-	-	-	-	-	X	-	-	
	5525	за 2017 г.	-	-	-	-	-	-	-	-	X	-	-	
Краткосрочная дебиторская задолженность - всего	5510	за 2018 г.	1 506 314	(7 771)	5 557 829	-	(3 238 897)	-	(17 566)	-	-	3 825 246	(25 338)	
	5530	за 2017 г.	5 644 665	(21 596)	2 611 609	-	(6 749 960)	-	13 825	-	-	1 506 314	(7 771)	
в том числе:														
Расчеты с покупателями и заказчиками	5511	за 2018 г.	900 213	(3 822)	2 316 251	-	(2 125 672)	-	1 638	-	-	1 090 892	(2 184)	
	5531	за 2017 г.	2 139 337	(3 643)	1 414 221	-	(2 653 345)	-	(179)	-	-	900 213	(3 822)	
Авансы выданные	5512	за 2018 г.	383 108	-	2 287 964	-	(687 821)	-	-	-	-	1 983 251	-	
	5532	за 2017 г.	3 068 910	(14 882)	1 040 401	-	(3 726 203)	-	14 892	-	-	383 108	-	
Прочая	5513	за 2018 г.	222 993	(3 949)	953 614	-	(425 504)	-	(19 204)	-	-	751 103	(23 153)	
	5533	за 2017 г.	436 418	(3 071)	156 987	-	(370 412)	-	(678)	-	-	222 993	(3 949)	
	5514	за 2018 г.	-	-	-	-	-	-	-	-	X	-	-	
	5534	за 2017 г.	-	-	-	-	-	-	-	-	X	-	-	
Итого	5500	за 2018 г.	10 092 248	(23 024)	12 266 568	-	(10 758 150)	-	(16 004)	X	X	11 600 666	(39 030)	
	5520	за 2017 г.	7 883 122	(21 980)	12 254 652	-	(10 045 526)	-	(1 044)	X	X	10 092 248	(23 024)	

2

5.2. Просроченная дебиторская задолженность (в том числе из раздела 5.1)

Наименование показателя	Код	На 31 декабря 2016 г.		На 31 декабря 2017 г.		На 31 декабря 2018 г.	
		уцененная по условиям договора	балансовая стоимость	уцененная по условиям договора	балансовая стоимость	уцененная по условиям договора	балансовая стоимость
Всего	5540	396 368	361 529	307 922	287 389	2 089 372	2 068 708
в том числе:							
расчеты с покупателями и заказчиками	5541	288 058	264 380	158 488	156 695	427 810	425 094
расчеты с поставщиками и заказчиками (в части авансовых платежей, предоплат)	5542	108 310	97 149	108 005	92 752	1 621 320	1 606 438
прочая	5543	-	-	41 429	37 942	40 242	37 176
	5544	-	-	-	-	-	-

5.3. Наличие и движение кредиторской задолженности

Наименование показателя	Код	Период	Остаток на начало года	Изменения за период			перевод из долго- в краткосроч- ную задолжен- ность	перевод из дебитор- ской в кре- диторскую задолжен- ность	перевод из кредитор- ской в де- биторскую задолжен- ность	Остаток на конец периода
				поступление		выбыло				
Долгосрочная кредиторская задолженность - всего	5551	за 2018 г.	13 487 211	22 917 978	-	(20 988 201)	2 500 000	-	-	17 916 988
	5571	за 2017 г.	14 421 763	10 696 270	-	(3 354 807)	(8 276 015)	-	-	13 487 211
в том числе:										
	кредиты	5552	за 2018 г.	5 474 459	5 194 508	(3 664 946)	2 500 000	-	-	9 504 021
	5572	за 2017 г.	-	7 974 459	-	-	(2 500 000)	-	-	5 474 459
займы	5553	за 2018 г.	-	-	-	-	-	-	-	-
	5573	за 2017 г.	-	-	-	-	-	-	-	-
прочая	5554	за 2018 г.	-	-	-	-	-	-	-	-
	5574	за 2017 г.	-	-	-	-	-	-	-	-
расчеты с поставщиками и заказчиками	5555	за 2018 г.	1 719 494	4 284 424	(3 076 334)	-	-	X	X	2 927 584
	5575	за 2017 г.	1 072 640	1 037 431	(390 577)	-	-	X	X	1 719 494
авансы полученные	5556	за 2018 г.	6 293 258	13 439 046	(14 246 921)	-	-	X	X	5 485 383
	5576	за 2017 г.	13 349 123	1 684 380	(2 964 230)	(5 776 015)	X	X	X	6 293 258
Краткосрочная кредиторская задолженность - всего	5560	за 2018 г.	11 345 771	14 822 325	(8 948 414)	(7 209)	(2 500 000)	-	-	14 712 473
	5580	за 2017 г.	8 044 241	5 180 751	(10 155 151)	(85)	8 276 015	-	-	11 345 771
в том числе:										
расчеты с поставщиками и подрядчиками	5561	за 2018 г.	697 034	5 305 587	(2 491 643)	-	-	-	-	3 510 978
	5581	за 2017 г.	1 406 275	791 304	(1 500 472)	(73)	-	-	-	697 034
авансы полученные	5562	за 2018 г.	6 476 058	7 827 828	(4 364 654)	-	-	-	-	9 939 232
	5582	за 2017 г.	1 073 234	2 717 607	(3 090 797)	(11)	5 776 015	-	-	6 476 058
расчеты по налогам и взносам	5563	за 2018 г.	228 491	124 797	(228 491)	-	-	-	-	124 797
	5583	за 2017 г.	79 938	228 491	(79 938)	-	-	-	-	228 491
кредиты	5564	за 2018 г.	2 565 981	861 126	(845 102)	(2 500 000)	-	-	-	82 005
	5584	за 2017 г.	4 223 302	65 981	(4 223 302)	2 500 000	-	-	-	2 565 981
займы	5565	за 2018 г.	1 290 049	611 132	(969 148)	-	-	-	-	932 033
	5585	за 2017 г.	1 175 662	1 290 049	(1 175 662)	-	-	-	-	1 290 049
прочая	5566	за 2018 г.	90 158	91 855	(49 376)	(7 209)	-	-	-	123 428
	5586	за 2017 г.	85 830	87 319	(84 980)	(11)	-	-	-	88 158
	5567	за 2018 г.	-	-	-	-	-	X	X	-
	5587	за 2017 г.	-	-	-	-	-	X	X	-
Итого	5550	за 2018 г.	24 832 982	37 740 303	(29 936 615)	(7 209)	X	X	X	32 629 461
	5570	за 2017 г.	22 466 004	15 877 021	(13 509 958)	(85)	X	X	X	24 832 982

28

5.4. Просроченная кредиторская задолженность (в том числе из разряда 5.3)

Наименование показателя	Код	На 31 декабря 2018 г.	На 31 декабря 2017 г.	На 31 декабря 2016 г.
Всего	5590	125 147	172 835	425 999
в том числе:				
расчеты с поставщиками и подрядчиками	5591	111 110	154 118	416 759
расчеты с покупателями и заказчиками	5592	11 322	18 717	9 240
прочая	5593	2 715	-	-



Руководитель  (подпись)

Шупранов Василий
Николаевич (расшифровка подписи)

31 января 2019 г.

6. Затраты на производство

Наименование показателя	Код	за 2018 г.	за 2017 г.
Материальные затраты	5610	7 181 554	6 397 833
Расходы на оплату труда	5620	1 743 601	1 795 181
Отчисления на социальные нужды	5630	763 188	724 138
Амортизация	5640	167 240	169 304
Прочие затраты	5650	1 947 563	365 955
Итого по элементам	5660	11 803 146	9 452 411
Изменение остатков (прирост [-]); незавершенного производства, готовой продукции и др.	5670	(3 619 876)	(841 830)
Изменение остатков (уменьшение [+]); незавершенного производства, готовой продукции и др.	5680	-	-
Итого расходы по обычным видам деятельности	5600	8 183 270	8 610 581



Руководитель

(подпись)

31 января 2019 г.

Шуранов Василий

Николаевич

(расшифровка подписи)

7. Оценочные обязательства

Наименование показателя	Код	Остаток на начало года	Признано	Погашено	Списано как избыточная сумма	Остаток на конец периода
Оценочные обязательства - всего	5700	115 718	293 297	(223 045)	-	185 970
в том числе:						
резерв на оплату отпусков	5701	115 718	226 436	(200 647)	-	141 507
резерв на гарантийный ремонт и гарантийное обслуживание	5702	-	66 861	(22 398)	-	44 463



Руководитель

(подпись)

Шупранов Василий
Николаевич

(расшифровка подписи)

31 января 2019 г.

81

8. Обеспечения обязательств

Наименование показателя	Код	На 31 декабря 2018 г.	На 31 декабря 2017 г.	На 31 декабря 2016 г.
Полученные - всего	5800	10 612 476	8 086 248	13 000 000
в том числе:				
договор поручительства	5801	10 526 228	8 000 000	13 000 000
банковская гарантия	5802	86 248	86 248	-
Выданные - всего	5810	1 640	5 982	-
в том числе:				
банковская гарантия	5811	1 633	5 975	-
прочие	5812	7	7	-



Руководитель

(подпись)

31 января 2019 г.

Шуранов Василий

Николаевич

(расшифровка подписи)